



ABR SĘSTA

MARKET RESEARCH & CONSULTING

BADANIE OPINII MIESZKAŃCÓW BIAŁEGOSTOKU WYBRANE OBSZARY FUNKCJONOWANIA MIASTA

Marzec 2018

Badanie zostało przeprowadzone na zlecenie Urzędu Miejskiego w Białymstoku.

Celem badania było poznanie opinii mieszkańców Białegostoku na temat wybranych obszarów funkcjonowania miasta.

Badanie zostało przeprowadzone na reprezentatywnej i losowej próbie badawczej, tj. na 700-osobowej grupie pełnoletnich mieszkańców Białegostoku, przy poziomie błędności statystycznego 3% i poziomie ufności 0,95.

Wywiady z mieszkańcami miasta przeprowadzono w dniach 5 do 13 marca 2018 roku techniką CATI, czyli wspomaganym komputerowo wywiadów telefonicznych. Praca ankietników telefonicznych podlegała kontroli (załącznik 1 do raportu).

Kwestionariusz badawczy (załącznik 2 do raportu) został przygotowany we współpracy z Urzędem Miejskim w Białymstoku i składał się 11 pytań głównych oraz 5 pytań metryczki.

Wyniki badania zostały przedstawione w niniejszym raporcie. Raport zawiera prezentację graficzną wyników, opis i wnioski z badania. Prezentowane wyniki zostały zaokrąglone do pełnych procentów.

Procentowe rozkłady odpowiedzi na poszczególne pytania zawarte zostały w raporcie Excel (załącznik 3 do raportu). Baza danych z kluczami kodowymi stanowi załącznik 4 do raportu.

A blurred, blue-tinted photograph of a crowd of people walking in a public space, possibly a mall or office lobby. The motion blur gives a sense of a busy, fast-paced environment. The people are silhouetted against a lighter background, and their forms are slightly out of focus, emphasizing movement and a collective atmosphere.

WYNIKI BADANIA

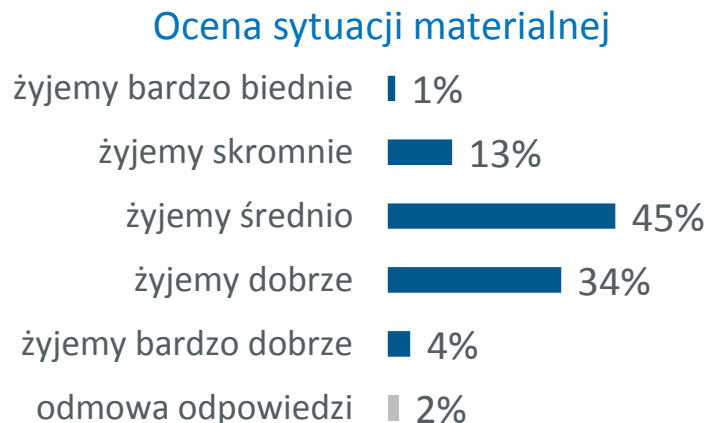
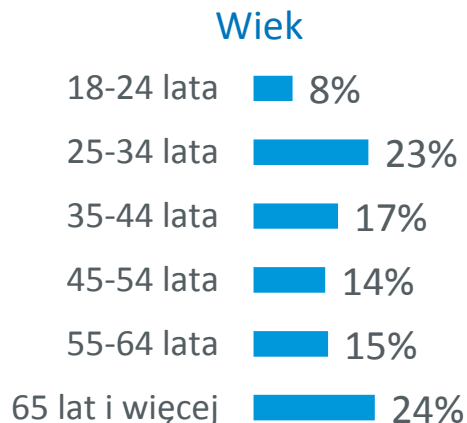
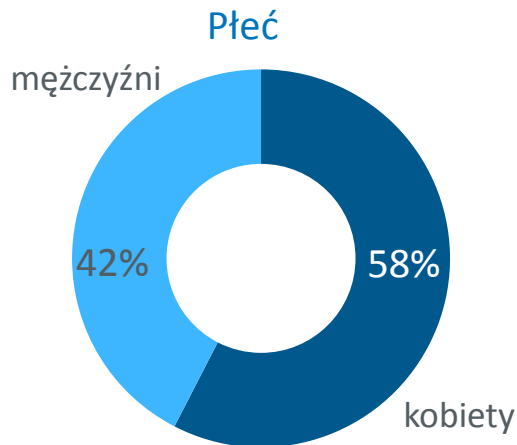
N=700

Udział w badaniu wzięło 42% mężczyzn i 58% kobiet.

Co czwarty respondent (24%) miał 65 lat lub więcej. Osoby młode (do 34 lat) stanowiły 30% próby.

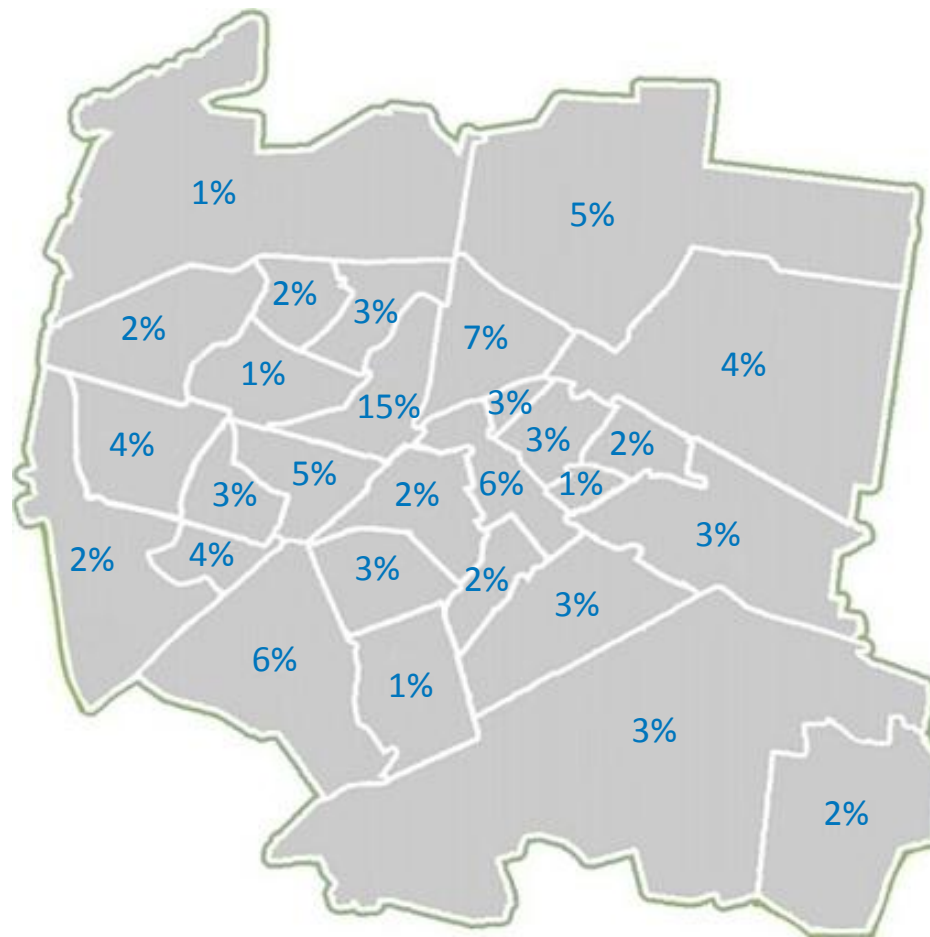
Niemal połowa respondentów (47%) deklarowała wykształcenie średnie, a 4 na 10 badanych (41%) wykształcenie wyższe.

45% respondentów oceniło swoją sytuację materialną „średnio – starcza na co dzień, a na poważniejsze zakupy muszę oszczędzać”, a co trzeci białostoczanin (34%) „dobrze – starcza nam na wiele bez specjalnego oszczędzania”.



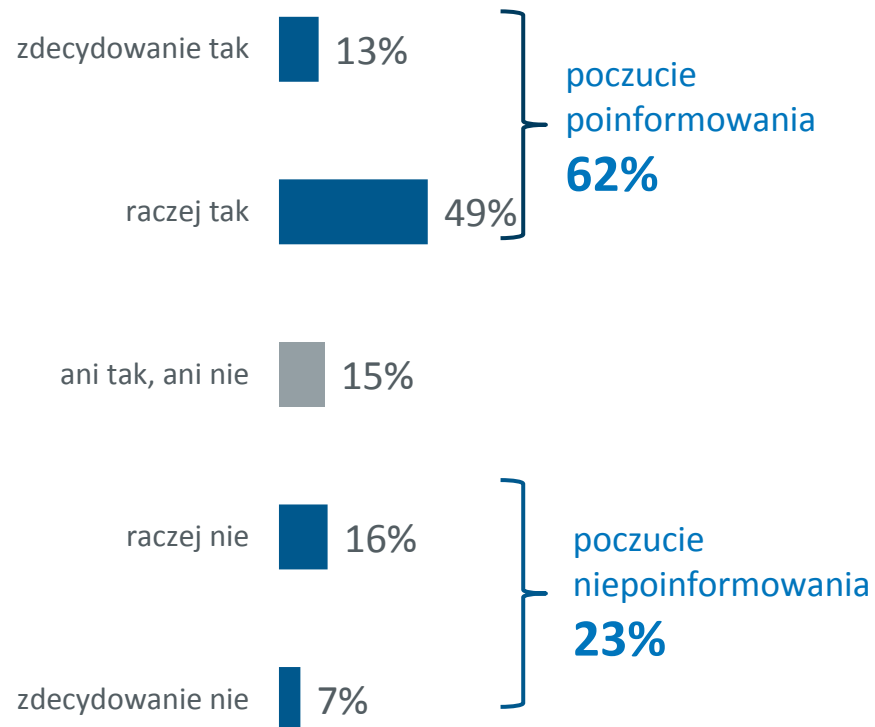
W badaniu wzięli udział mieszkańcy wszystkich dzielnic Białegostoku.

Na mapie podziału administracyjnego Miasta Białegostoku został przedstawiony rozkład próby badawczej.



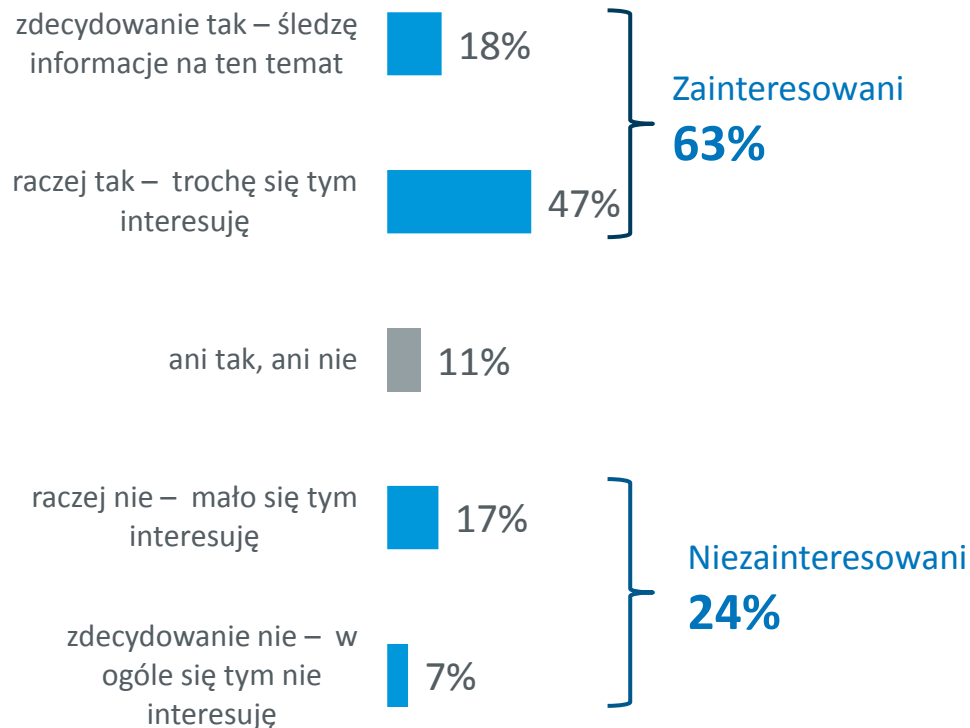
Niemal 2 na 3 mieszkańców Białegostoku (62%) czuje się poinformowana na temat działań władz miasta.

Co czwarty badany jest zdania, że nie czuje się odpowiednio poinformowany o działaniach władz miasta.



Niemal 2 na 3 mieszkańców Białegostoku (63%) jest także zainteresowanych działaniami władz.

1 na 4 białostoczan zapytanych o zainteresowanie działaniami władz deklaruje, że mało interesuje się tym tematem bądź w ogóle się nim nie interesuje.

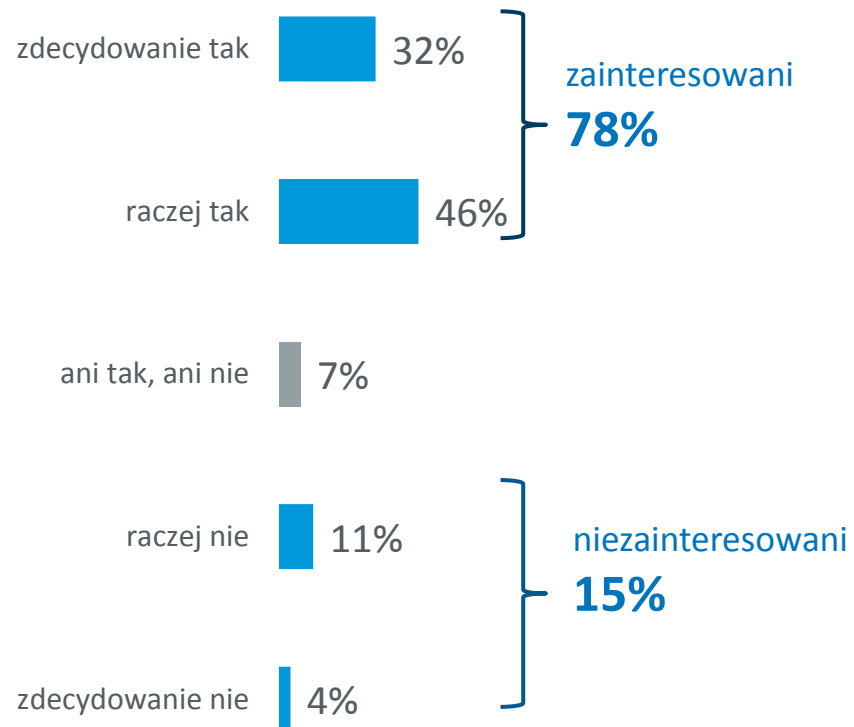


Mieszkańcy są zainteresowani tym, co dzieje się w ich mieście.

8 na 10 mieszkańców Białegostoku (78%) deklaruje, że szuka lub śledzi publikacje na temat wydarzeń w Białymstoku.

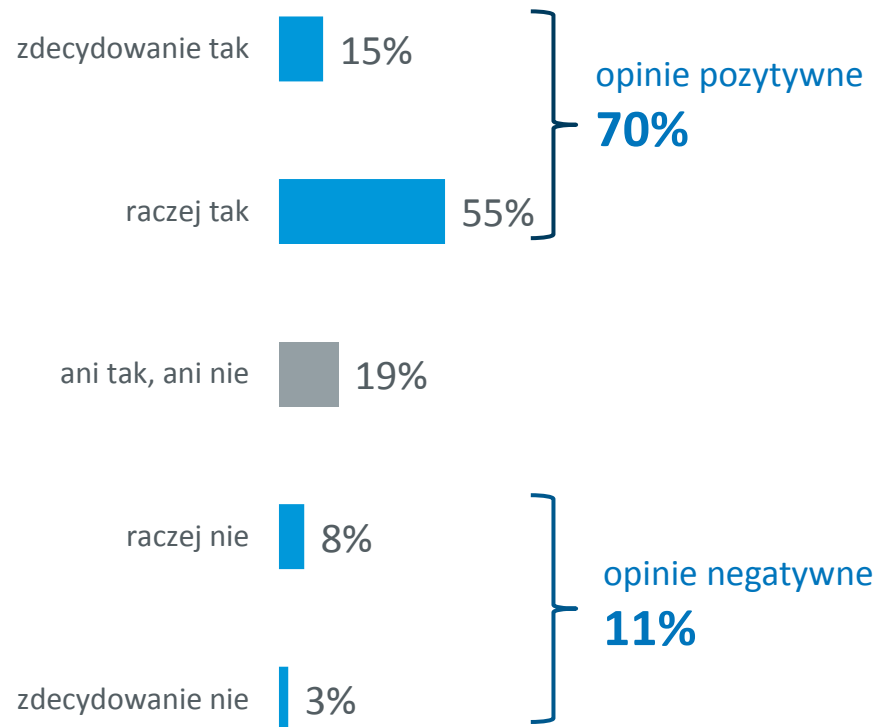
Zainteresowanie śledzeniem publikacji na temat Białegostoku istotnie częściej deklarują osoby w wieku 25-34 lata niż osoby w wieku 65+.

Zdecydowane zainteresowanie informacjami na temat wydarzeń w Białymstoku istotnie częściej deklarują osoby z wykształceniem wyższym niż z wykształceniem średnim.



Większość mieszkańców Białegostoku (70%) uważa, że władze miasta realizują potrzeby białostoczan.

Zdecydowane przekonanie co do realizowania potrzeb mieszkańców przez władze miasta istotnie częściej podzielają osoby w wieku 65+ niż osoby w wieku 35-44 lata.

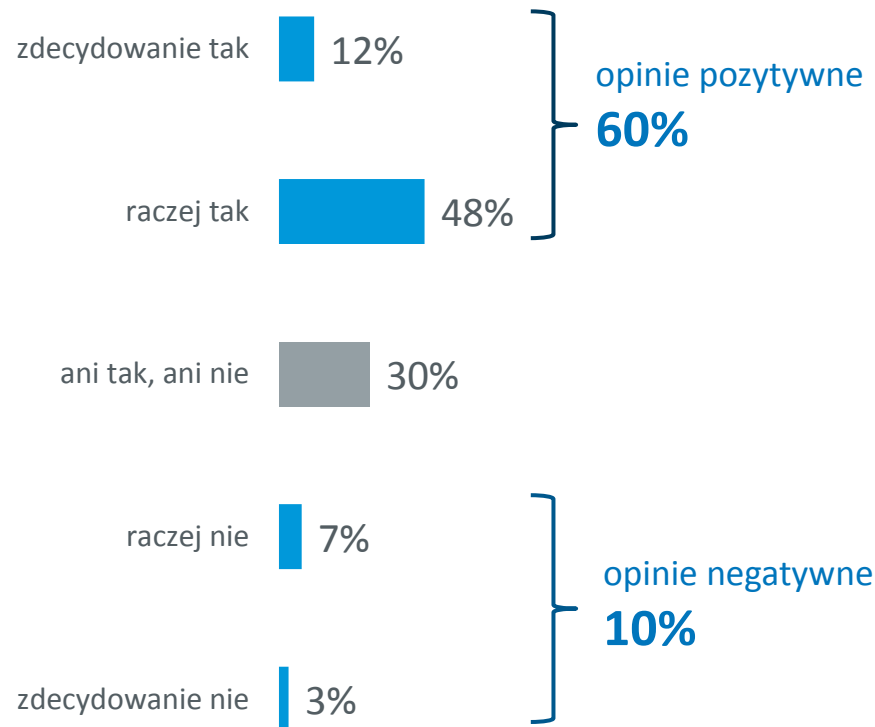


6 na 10 mieszkańców Białegostoku uważa, że władze miasta dotrzymują podjętych zobowiązań.

Zdecydowane przekonanie, że władze dotrzymują podejmowanych zobowiązań istotnie częściej podzielają osoby najmłodsze (18-24 lata) niż osoby w wieku 35-44 lata.

Natomiast zdecydowane przekonanie, że władze nie dotrzymują podejmowanych zobowiązań istotnie częściej podzielają:

- mężczyźni niż kobiety,
- osoby z wykształceniem podstawowym niż osoby z wykształceniem średnim+.

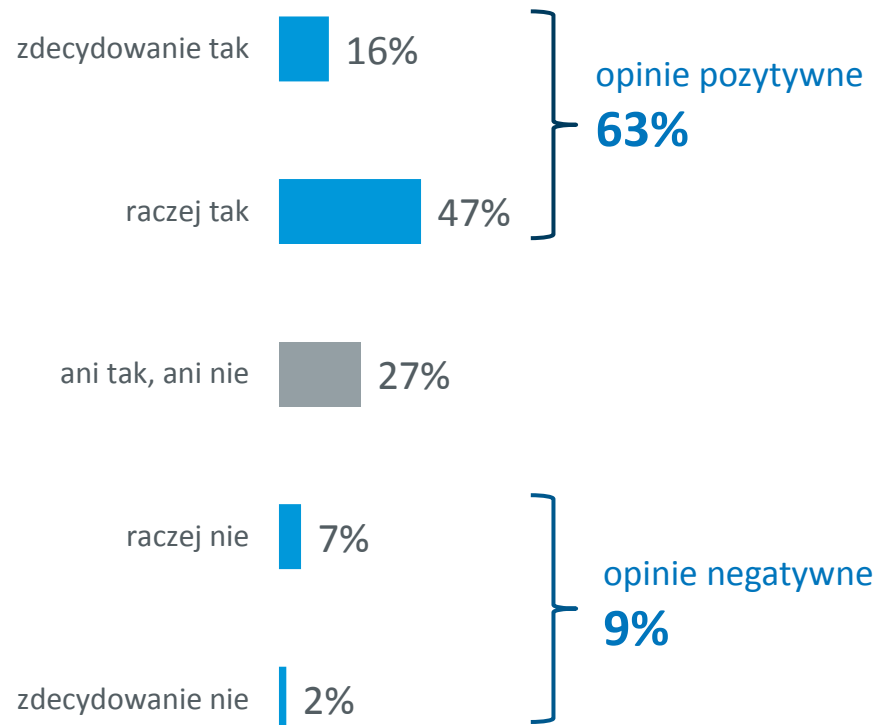


Niemal 2 na 3 mieszkańców Białegostoku (63%) uważa, że władze mają dobry program rozwoju miasta.

Zdecydowane przekonanie istotnie częściej podzielają:

- kobiety niż mężczyźni,
- najmłodszy (18-24 lata) oraz osoby w wieku 45-54 lata.

Negatywną ocenę programu rozwoju miasta istotnie częściej podzielają osoby z wykształceniem wyższym niż z wykształceniem średnim.

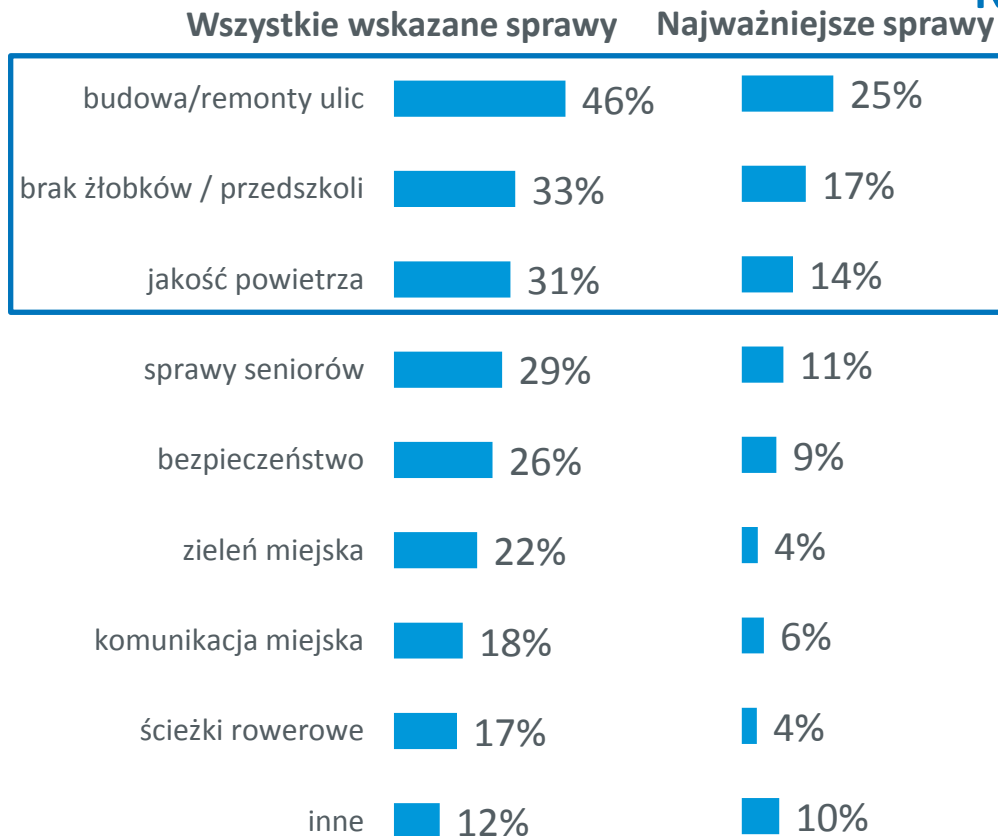


N=700

Prawie wszyscy badani (98%) wskazali główne kierunki zadań dla władz miasta na najbliższych 5 lat.

Zdaniem białostoczan władze powinny zająć się przede wszystkim:

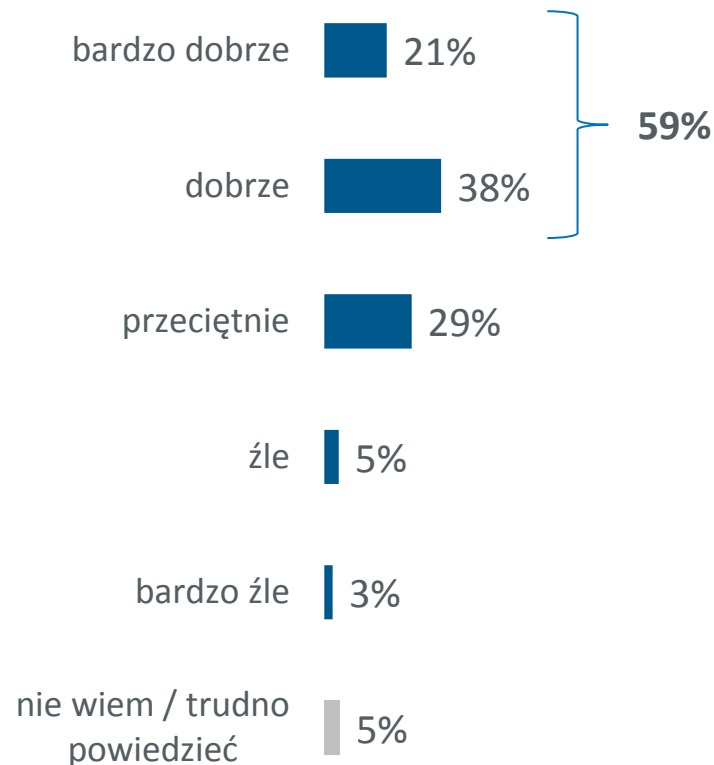
- budową i remontami ulic – prawie połowa badanych (46%) wskazuje ten obszar działania, a co czwarty badany uważa, że jest to sprawa najważniejsza,
- budową żłobków / przedszkoli – co trzeci badany zwraca uwagę na ich brak,
- poprawą jakości powietrza – ten problem również wskazał co trzeci mieszkaniec Białegostoku.



Pozytywnie, tj. dobrze lub bardzo dobrze, pracę prezydenta Białegostoku ocenia 6 na 10 białostoczian (59%).

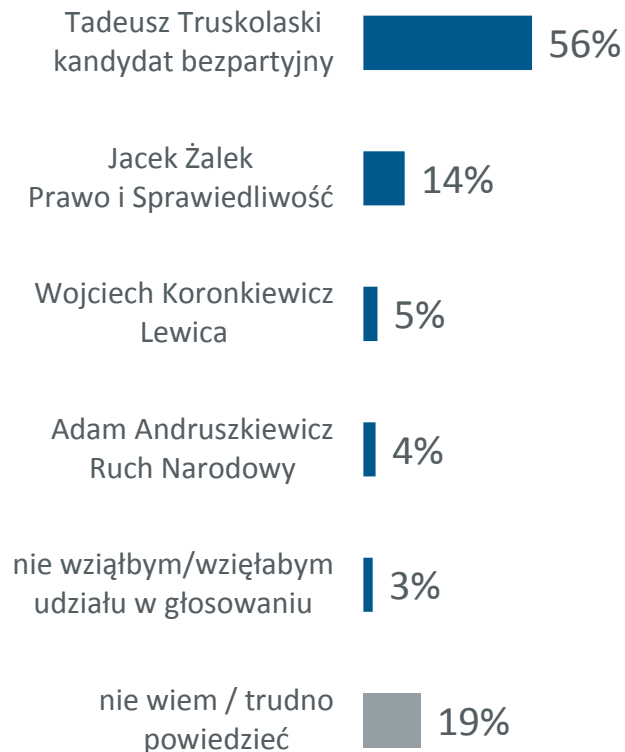
Z kolei negatywnie, czyli źle lub bardzo źle, ocenia 8% mieszkańców Białegostoku.

Wraz z wiekiem rośnie odsetek osób bardzo dobrze oceniających pracę prezydenta. Osoby bardzo dobrze oceniające pracę to częściej osoby z wyższym wykształceniem.



Ponad połowa mieszkańców Białegostoku (56%) poproszona o wskazanie na kogo oddałaby głos, gdyby wybory odbyły się w marcu, wybrałaby obecnego prezydenta miasta.

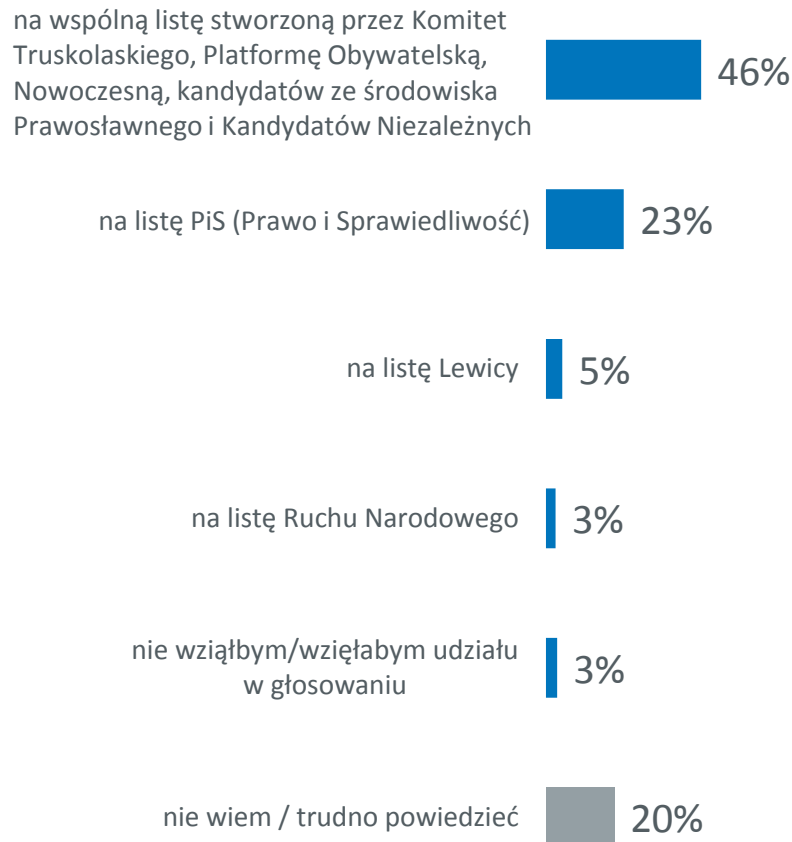
Co piąty badany nie był zdecydowany, na kogo oddałby głos.



Niespełna połowa respondentów (46%) zapytana na kogo zagłosowałaby w wyborach do Rady Miasta Białystok, gdyby odbyły się one w marcu, wskazała wspólną listę.

Na listę Prawa i Sprawiedliwości zagłosowałoby 23% mieszkańców miasta.

Co piąty respondent (20%) nie ma zdania na ten temat, a 3% badanych nie wzięłoby udziału w głosowaniu.



A blurred, blue-tinted photograph of a crowd of people walking in a public space, possibly a mall or a busy street. The motion blur gives a sense of a busy, fast-paced environment. The people are silhouetted against a lighter background, and their reflections are visible on the floor.

WNIOSKI

Większość badanych (63%) deklaruje zainteresowanie poczynaniami władz Białegostoku. Większość respondentów ocenia ich działania pozytywnie. W opinii badanych władze Białegostoku realizują potrzeby mieszkańców (70%), proponują dobry program rozwoju dla miasta (63%) i starają się dotrzymywać zobowiązań (60%).

Prawie wszyscy respondenci widzą potrzebę realizacji konkretnych zadań przez władze Białegostoku w ciągu 5 najbliższych lat. Budowa lub remonty ulic, zapewnienie miejsc dla najmłodszych mieszkańców w żłobkach i przedszkolach oraz poprawa jakości powietrza to zdaniem respondentów sprawy największej wagi.



Dotychczasową pracę Prezydenta Białegostoku pozytywnie ocenia 59% mieszkańców, natomiast negatywnie 8% białostoczan.

Gdyby wybory na prezydenta Białegostoku odbyły się w marcu, na najwyższe poparcie może liczyć obecny Prezydent Miasta Tadeusz Truskolaski, którego wskazało 56% badanych. Kolejnym kandydatem z największym odsetkiem wskazań jest Jacek Żalek, którego wskazało 14% badanych.

Gdyby w marcu odbyły się wybory do Rady Miasta Białegostoku, prawie połowa respondentów oddałaby głos na Wspólną Listę stworzoną przez Komitet Truskolaskiego, Platformę Obywatelską, Nowoczesną, kandydatów ze środowiska Prawosławnego oraz Kandydatów Niezależnych.

Lista Prawa i Sprawiedliwości uzyskałaby 23% głosów w wyborach do Rady Miasta Białegostoku.

Co piąty mieszkaniec był niezdecydowany na kogo zagłosowałby w razie wyborów.

ABR SESTA

MARKET RESEARCH & CONSULTING



dr Paweł Jurowczyk
jurowczyk.p@abrsesta.com



Anna Ruman
ruman.a@abrsesta.com

ABR SESTA Sp. z o.o.
ul. Krzywickiego 34, 02-078 Warszawa

T: +48 22 322 65 00
F: +48 22 322 65 01

E: office@abrsesta.com
www.abrsesta.com

