

Dane dotyczące biletomatów mobilnych BKM 1.04.2020 - 31.03.2021

- Sprzedaż poszczególnych rodzajów biletów - ilość sprzedanych sztuk i wartość transakcji

rodzaj biletu	ilość sztuk	wartość	wartość %
jednorazowy	1 740 497	4 053 659 zł	78,41%
30-minutowy	24 234	66 571 zł	1,29%
24-godzinny	15 040	132 205 zł	2,56%
60-minutowy	8 990	35 448 zł	0,69%
miesięczny imienny	7 317	610 205 zł	11,80%
doładowanie e-portmonetki	3 863	94 200 zł	1,82%
30-dniowy imienny	1 521	140 450 zł	2,72%
3-dniowy weekendowy	261	4 830 zł	0,09%
3-miesięczny imienny	135	27 755 zł	0,54%
10-dniowy na okaziciela	38	1 955 zł	0,04%
5-dniowy na okaziciela	25	820 zł	0,02%
30-dniowy na okaziciela	14	1 590 zł	0,03%
SUMA	1 801 935	5 169 688 zł	

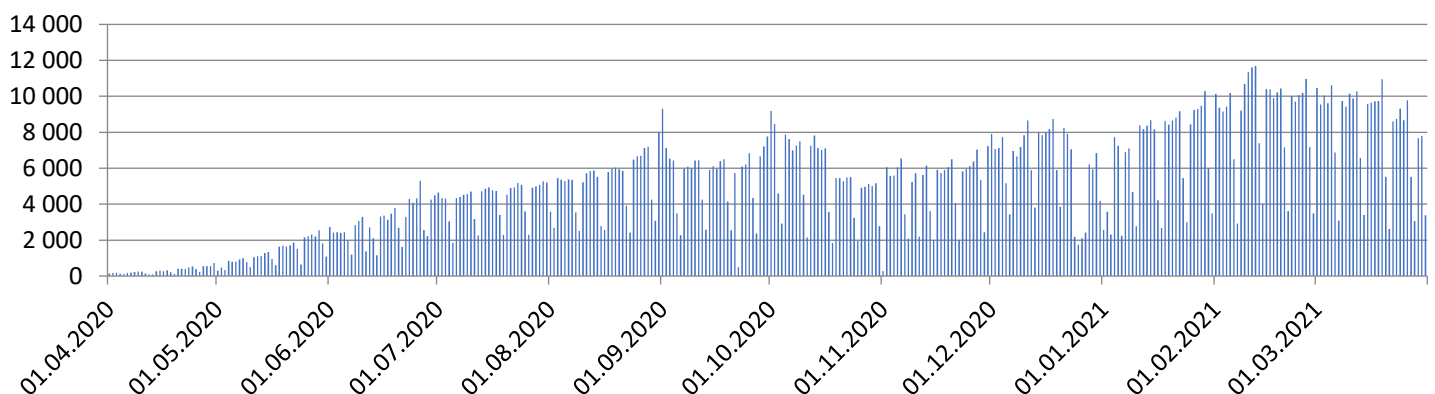
rodzaj biletu	ilość sztuk	udział %
normalne	859 579	49%
ulgowe	880 918	51%
SUMA	1 740 497	

- Sposób zapłaty za zakupione bilety

Metoda płatności	ile razy	udział %	uwagi
karta płatnicza	1 496 745	83%	
BLIK	228 762	13%	
karta miejska	63 487	4%	
MTT-Mass Transit Transaction/Pay As You Go (Smart Taryfa BKM)	12 941	1%	od 10 marca 2021
SUMA	1 801 935		

- Sprzedaż dzienna

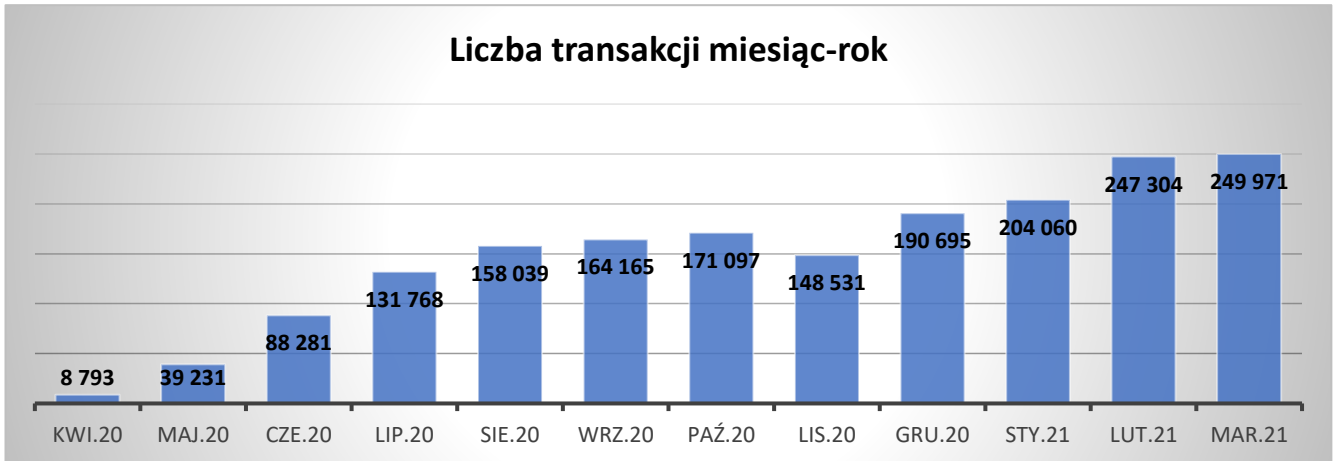
Liczba transakcji od 01.04.2020 do 31.03.2021



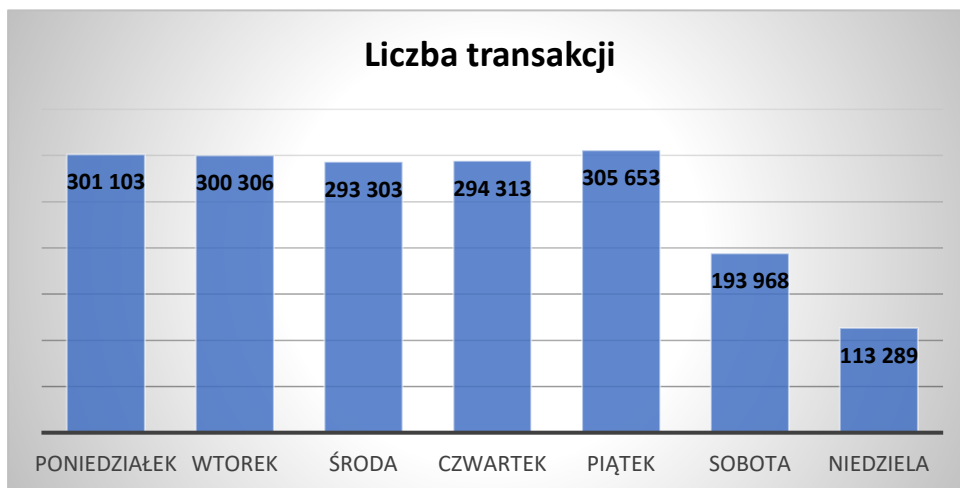
- Największa i najmniejsza sprzedaż dzienna oraz średnia

data	liczba transakcji	dzień
12.02.2021	11 678	piątek
12.04.2020	87	niedziela
średnia liczba transakcji 1 dnia		4 937

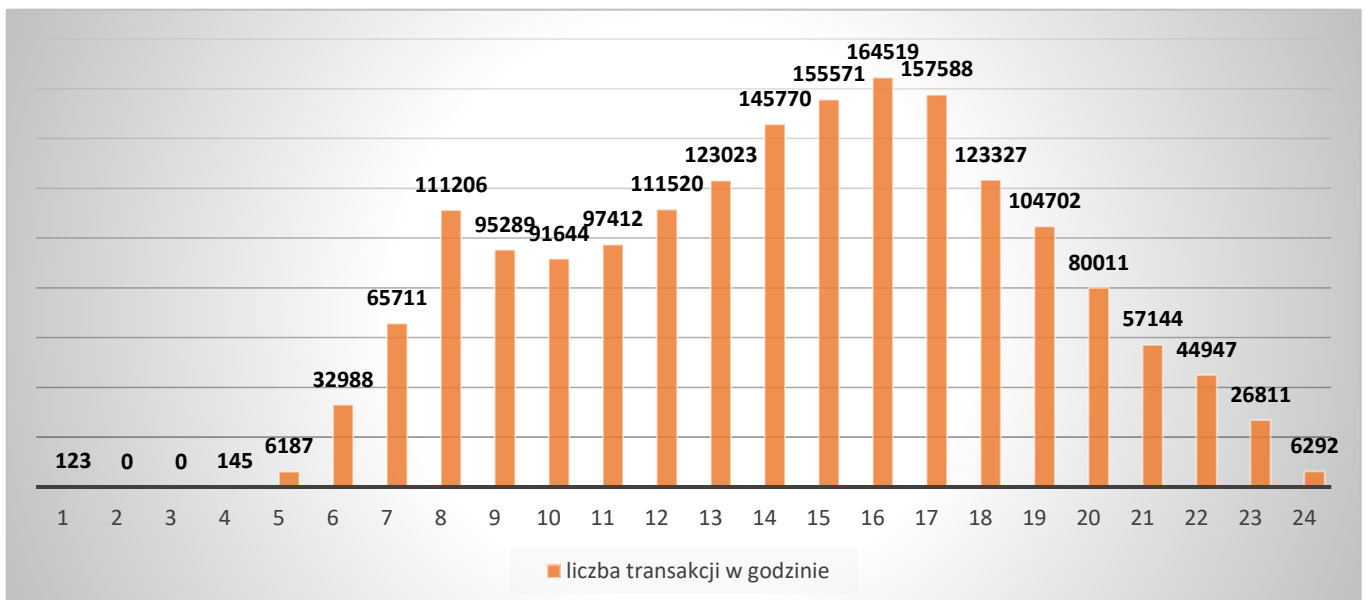
- Sprzedaż miesięczna



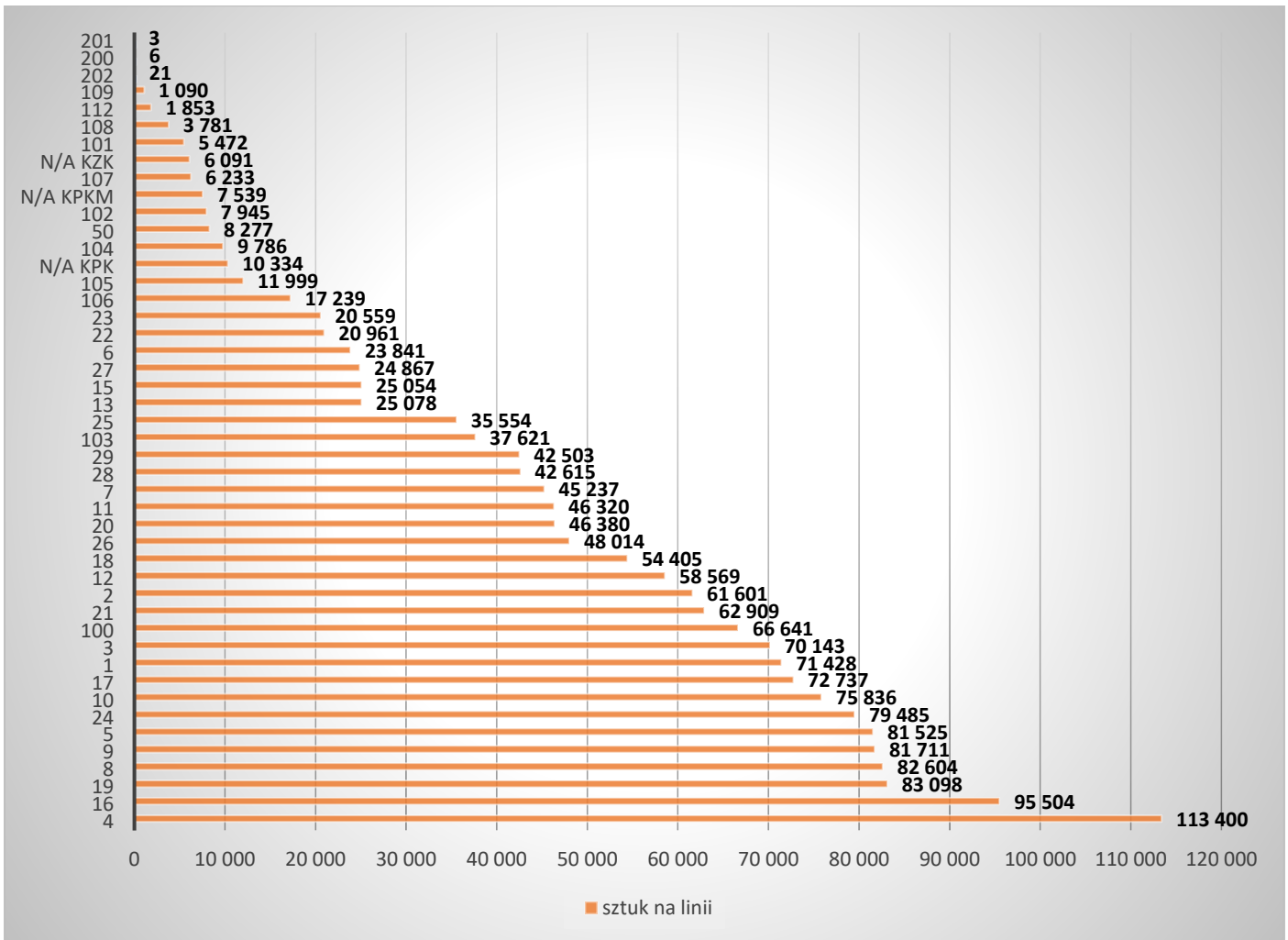
- Sprzedaż w poszczególne dni w ciągu roku



- Sprzedaż w poszczególnych godzinach w ciągu roku



- Sprzedaż na poszczególnych liniach w ciągu roku sumaryczna



- Sprzedaż na poszczególnych liniach w ciągu roku na jeden kilometr

