



# PREZYDENT MIASTA BIAŁEGOSTOKU



# Białystok najmniej zadłużonym miastem

## Zadłużenie ogółem w Miastach UMP w tys. zł

Miasto	Wykonanie 2015 r.	Wykonanie 2016 r.
<b>Warszawa</b>	<b>5 858 189</b>	<b>5 677 259</b>
<b>Wrocław</b>	<b>2 598 006</b>	<b>2 764 042</b>
<b>Łódź</b>	<b>2 859 698</b>	<b>2 745 921</b>
<b>Kraków</b>	<b>2 012 842</b>	<b>2 222 572</b>
<b>Poznań</b>	<b>1 508 901</b>	<b>1 376 579</b>
<b>Lublin</b>	<b>1 259 094</b>	<b>1 274 933</b>
<b>Bydgoszcz</b>	<b>1 091 102</b>	<b>1 068 632</b>
<b>Szczecin</b>	<b>1 075 256</b>	<b>1 057 557</b>
<b>Gdańsk</b>	<b>994 392</b>	<b>905 949</b>
<b>Katowice</b>	<b>669 278</b>	<b>654 140</b>
<b>Rzeszów</b>	<b>643 153</b>	<b>604 747</b>
<b>Białystok</b>	<b>643 394</b>	<b>580 512</b>



# Białystok najmniej zadłużonym miastem

Wyszczególnienie	Plan na 2016 r.	Wykonanie za 2016 r.	% wykonania
<b>Dochody ogółem</b>	<b>1.591.854.732</b>	<b>1.566.060.713</b>	<b>98,38</b>
Dochody bieżące	1.517.592.720	1.510.920.247	99,56
Dochody majątkowe	74.262.012	55.140.466	74,25
<b>Wydatki ogółem</b>	<b>1.609.463.953</b>	<b>1.522.131.935</b>	<b>94,57</b>
Wydatki bieżące	1.407.954.916	1.366.707.342	97,07
Wydatki majątkowe	201.509.037	155.424.593	77,13
<b>Deficyt/Nadwyżka</b>	<b>-17.609.221</b>	<b>43.928.778</b>	
<b>Nadwyżka operacyjna</b>	<b>109.637.804</b>	<b>144.212.905</b>	<b>131,54</b>



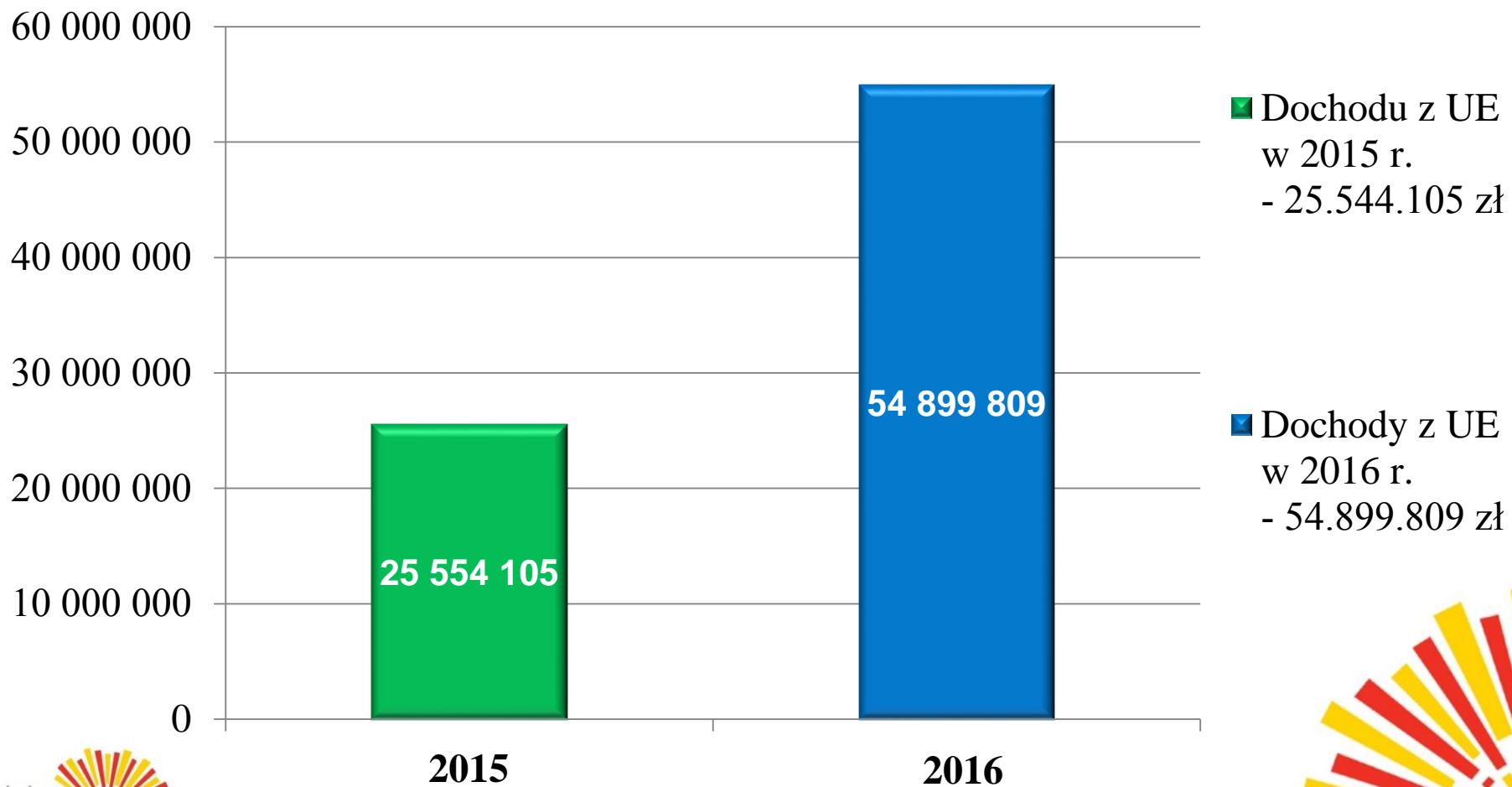
# Białystok najmniej zadłużonym miastem

<b>Podatki i opłaty lokalne</b>	<b>Wykonanie 2015 r.</b>	<b>Wykonanie 2016 r.</b>	<b>% wykonania</b>
podatek od nieruchomości	143.997.893 zł	151.577.350 zł	105,26
podatek rolny i leśny	209.797 zł	216.083 zł	103
od środków transportowych	8.103.692 zł	8.495.641 zł	104,83
opłata targowa	271.256 zł	269.177 zł	99
opłata skarbową	4.113.172 zł	4.075.218 zł	99
opłata komunikacyjna	5.751.923 zł	6.139.092 zł	106,73
opłata za gospodarowanie odpadami	38.289.601 zł	39.190.665 zł	102,35
<b>Razem</b>	<b>200.737.334 zł</b>	<b>209.963.226 zł</b>	<b>104,59</b>



# Białystok najmniej zadłużonym miastem

## DOCHODY POZYSKANE Z UE





# Białystok najmniej zadłużonym miastem

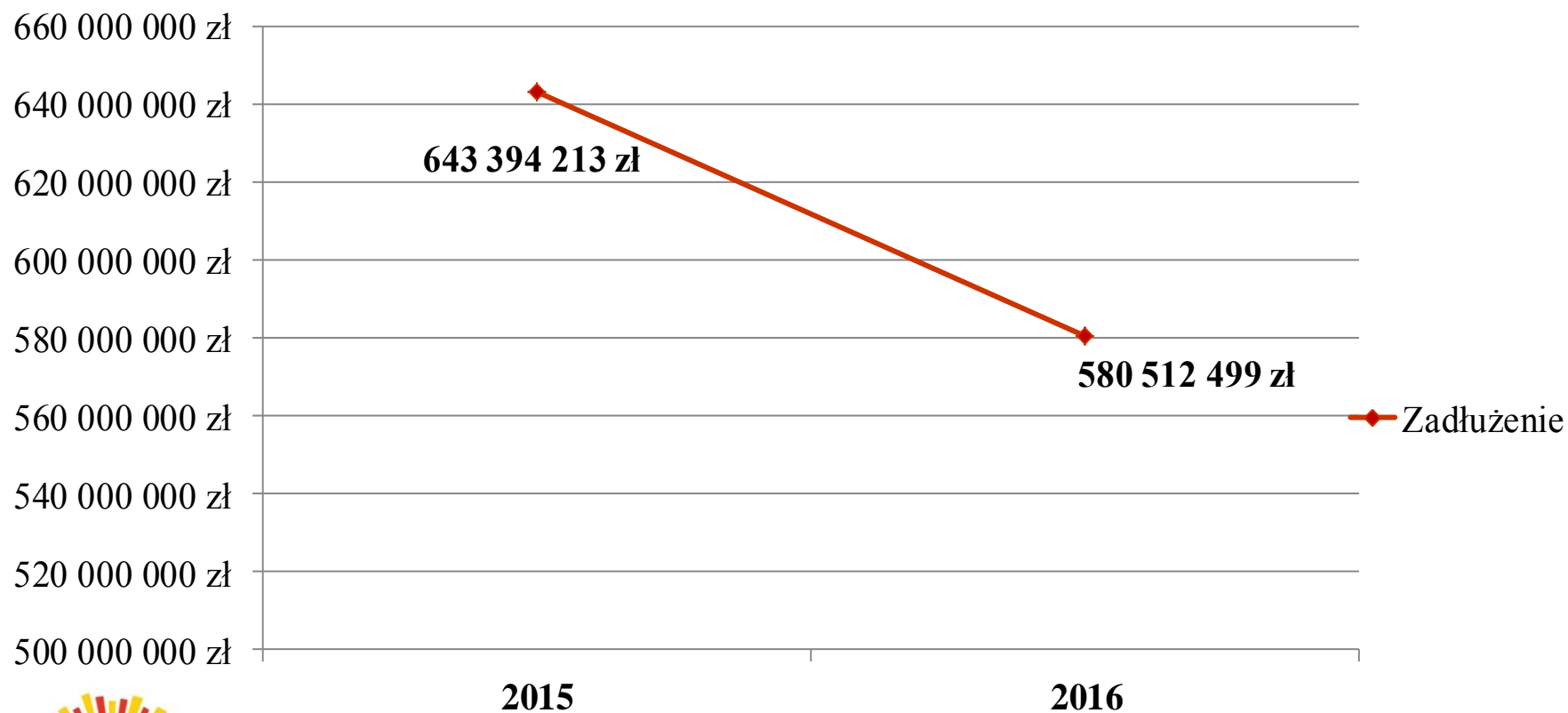
<i>Wynik finansowy budżetu</i>	<i>Plan na 2016 r.</i>	<i>Wykonanie za 2016 r.</i>	<i>% wykonania</i>
<b>Nadwyżka operacyjna</b>	<b>109.637.804 zł</b>	<b>144.212.905 zł</b>	<b>131,54</b>
<b>Deficyt/Nadwyżka budżetu</b>	<b>-17.609.221 zł</b>	<b>43.928.778 zł</b>	





# Białystok najmniej zadłużonym miastem

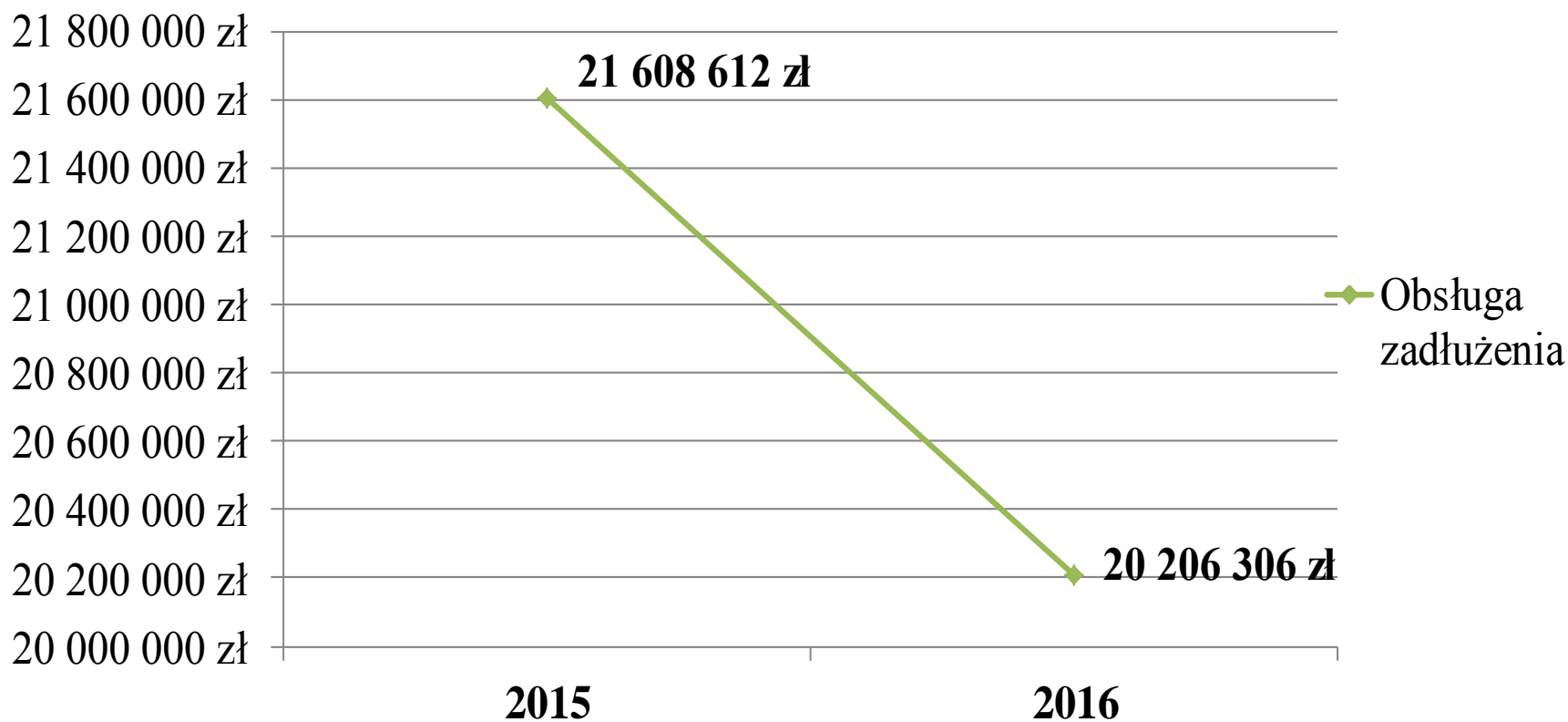
## ZADŁUŻENIE





# Białystok najmniej zadłużonym miastem

## OBSŁUGA ZADŁUŻENIA

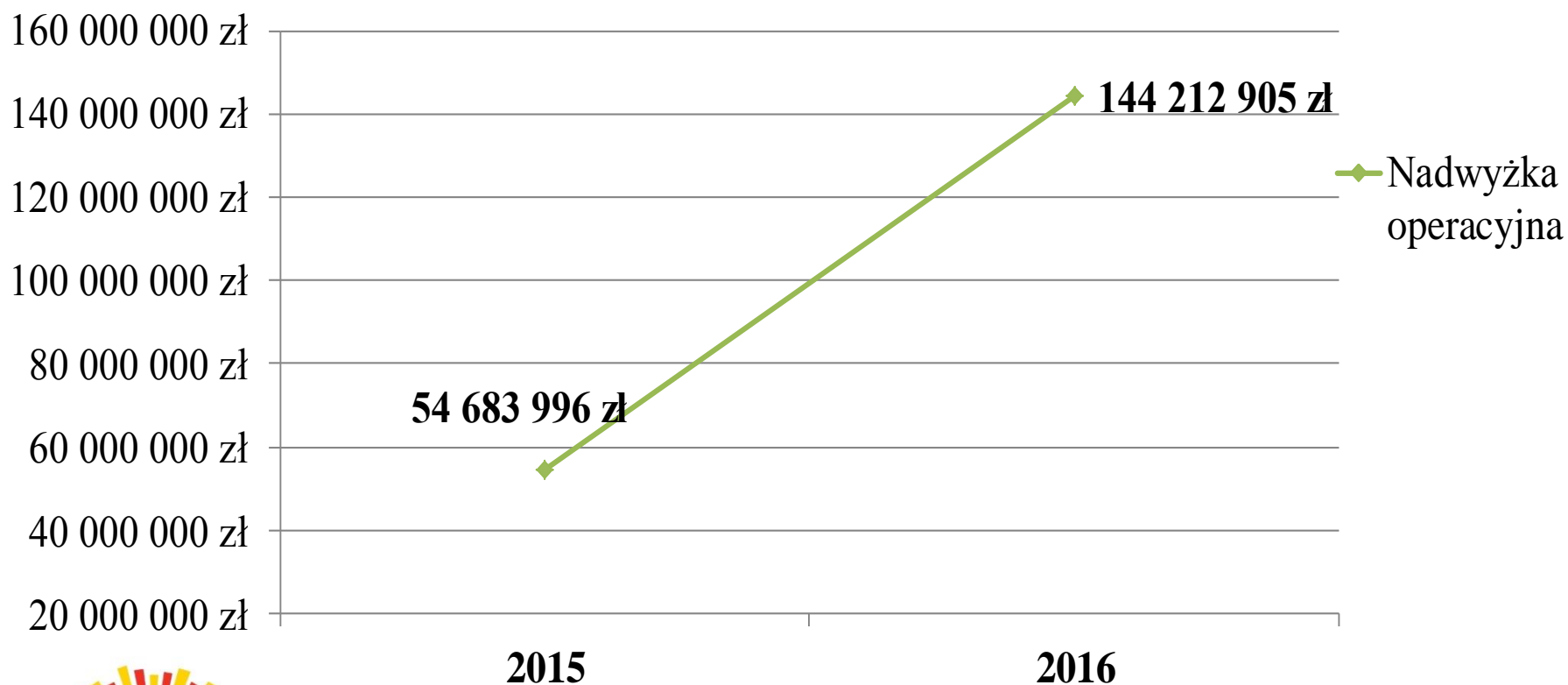






# Białystok najmniej zadłużonym miastem

## NADWYŻKA OPERACYJNA





**PREZYDENT  
MIASTA BIAŁEGOSTOKU**