



# **PREZYDENT MIASTA BIAŁEGOSTOKU**

## **INFORMACJA O STANIE REALIZACJI ZADAŃ OŚWIATOWYCH, W TYM O WYNIKACH SPRAWDZIANU I EGZAMINÓW ORAZ NADZORU PEDAGOGICZNEGO W ROKU SZKOLNYM 2015/2016**

Białystok, październik 2016 r.

**Opracowanie:**

**Departament Edukacji  
Urzędu Miejskiego w Białymstoku**

**Opracowano na podstawie:**

- sprawozdań SIO, wg stanu na dzień 31.03.2016 r.
- sprawozdania z wykonania budżetu za 2015 rok w oparciu o Rb-28S i Rb-30
- informacji z Kuratorium Oświaty w Białymstoku nt. wyników nadzoru pedagogicznego
- innej źródłowej dokumentacji

## SPIS TREŚCI

|  |     |
|--|-----|
| I. Wstęp, budżet oświaty w roku szkolnym 2015/2016 .....   | 5   |
| II. Podjęte uregulowania prawne - uchwały Rady Miasta Białystok i zarządzenia Prezydenta Miasta Białegostoku ..... | 13  |
| III. Priorytety na rok szkolny 2015/2016 i ich realizacja .....  | 22  |
| IV. Wychowanie przedszkolne .....  | 23  |
| 1. Dane statystyczne (z uwzględnieniem oddziałów „0”) .....  | 23  |
| 2. Baza lokalowa .....   | 24  |
| 3. Kadra .....   | 25  |
| 4. Stopień zaspokojenia potrzeb .....  | 26  |
| 5. Demografia i prognozy na przyszłość .....   | 27  |
| 6. Finanse .....   | 29  |
| V. Szkoły podstawowe .....   | 32  |
| 1. Dane statystyczne .....   | 32  |
| 2. Baza lokalowa .....   | 33  |
| 3. Kadra .....   | 34  |
| 4. Stopień zaspokojenia potrzeb .....  | 35  |
| 5. Demografia i prognozy na przyszłość .....   | 35  |
| 6. Wyniki sprawdzianu w klasach szóstych szkół podstawowych .....  | 37  |
| 7. Finanse .....   | 39  |
| VI. Gimnazja .....   | 42  |
| 1. Dane statystyczne .....   | 42  |
| 2. Baza lokalowa .....   | 43  |
| 3. Kadra .....   | 45  |
| 4. Stopień zaspokojenia potrzeb .....  | 45  |
| 5. Demografia i prognozy na przyszłość .....   | 46  |
| 6. Wyniki egzaminu gimnazjalnego .....   | 47  |
| 7. Finanse .....   | 54  |
| VII. Szkolnictwo ponadgimnazjalne ze szczególnym uwzględnieniem specyfiki zespołów szkół zawodowych .....          | 57  |
| 1. Dane statystyczne .....   | 57  |
| 2. Baza lokalowa .....   | 61  |
| 3. Kadra .....   | 62  |
| 4. Internaty i Bursa Szkolna .....   | 65  |
| 5. Stopień zaspokojenia potrzeb .....  | 65  |
| 6. Wyniki egzaminów maturalnych .....  | 68  |
| 7. Wyniki egzaminów potwierdzających kwalifikacje zawodowe .....   | 70  |
| 8. Finanse .....   | 73  |
| VIII. Kształcenie specjalne i integracyjne .....   | 79  |
| 1. Dane statystyczne .....   | 82  |
| 2. Baza lokalowa .....   | 89  |
| 3. Kadra .....   | 90  |
| 4. Stopień zaspokojenia potrzeb .....  | 90  |
| 5. Finanse .....   | 90  |
| IX. Kształcenie dorosłych .....  | 94  |
| 1. Dane statystyczne .....   | 94  |
| 2. Baza lokalowa .....   | 98  |
| 3. Kadra .....   | 98  |
| 4. Finanse .....   | 99  |
| X. Placówki oświatowo – wychowawcze .....  | 100 |
| 1. Dane statystyczne .....   | 100 |
| 2. Baza lokalowa .....   | 102 |
| 3. Kadra .....   | 103 |

|   |            |
|---|------------|
| 4. Stopień zaspokojenia potrzeb.....  | 103        |
| 5. Finanse .....  | 104        |
| <b>XI. Poradnie psychologiczno-pedagogiczne .....</b>   | <b>105</b> |
| 1. Dane statystyczne.....   | 106        |
| 2. Baza lokalowa .....  | 108        |
| 3. Kadra.....   | 108        |
| 4. Stopień zaspokojenia potrzeb.....  | 109        |
| 5. Finanse .....  | 109        |
| <b>XII. Efekty (statystyczne) kształcenia.....</b>  | <b>111</b> |
| 1. Dowożenie uczniów do szkół.....  | 111        |
| 1) Dowożenie uczniów do szkół ogólnodostępnych. ....  | 111        |
| 2) Dowożenie uczniów niepełnosprawnych do szkół specjalnych, szkół z oddziałami integracyjnymi i ośrodków szkolno-wychowawczych.....                    | 111        |
| 2. Kształcenie młodocianych .....   | 112        |
| 3. Kształcenie sportowe i mistrzostwa sportowego.....   | 112        |
| 4. Indywidualny program / tok nauki .....   | 115        |
| 5. Innowacje pedagogiczne .....   | 115        |
| 6. Podtrzymywanie poczucia tożsamości narodowej, etnicznej, językowej i religijnej .....  | 118        |
| 7. Kształcenie cudzoziemców .....   | 120        |
| 8. Dodatkowe zajęcia .....  | 122        |
| 9. Realizacja zadań z zakresu obowiązku szkolnego i obowiązku nauki .....   | 123        |
| 10. Kierowanie nieletnich do młodzieżowych ośrodków wychowawczych .....   | 124        |
| <b>XIII. Doradztwo metodyczne nauczycieli.....</b>  | <b>125</b> |
| 1. Funkcjonowanie doradztwa .....   | 125        |
| 2. Organizacja doradztwa .....  | 126        |
| 3. Finanse .....  | 127        |
| <b>XIV. Zajęcia pozalekcyjne w szkołach i placówkach oświatowych.....</b>   | <b>130</b> |
| <b>XV. Działania na rzecz wychowania i opieki .....</b>   | <b>131</b> |
| 1. Programy edukacyjno – wychowawczo - opiekuńcze.....  | 131        |
| 1) Programy realizowane w ramach ogłoszonego otwartego konkursu ofert.....  | 131        |
| 2. Wypoczynek dzieci i młodzieży .....  | 131        |
| 3. Stypendia, zasiłki, programy opiekuńcze.....   | 132        |
| 1) Pomoc materialna o charakterze socjalnym.....  | 132        |
| 2) Pomoc materialna o charakterze edukacyjnym.....  | 133        |
| <b>XVI. Informacja dotycząca wyników nadzoru pedagogicznego sprawowanego przez kuratora oświaty w roku szkolnym 2015/2016 w mieście Białystok .....</b> | <b>135</b> |
| 1. Ewaluacja zewnętrzna w szkołach i placówkach oświatowych Miasta Białegostoku .....   | 135        |
| 2. Tematyka i wyniki kontroli w szkołach i placówkach oświatowych Miasta Białegostoku .....   | 135        |
| 3. Działania w zakresie wspomagania szkół i placówek w województwie podlaskim, w tym w Mieście Białymstoku .....  | 137        |
| <b>XVII. Informacja o środkach pomocowych ze źródeł zewnętrznych pozyskanych przez placówki oświatowe .....</b>   | <b>140</b> |
| 1. Programy Fundacji Rozwoju Systemu Edukacji.....  | 140        |
| 1) Uczenie się przez całe życie (LLP).....  | 140        |
| 2) ERASMUS+ .....   | 141        |
| 2. Program Operacyjny Kapitał Ludzki (PO KL) .....  | 143        |
| <b>XVIII. Działania promujące edukację.....</b>   | <b>145</b> |
| 1. Białostockie Forum Szkół .....   | 145        |
| 2. Konferencje.....   | 145        |
| 3. Uroczystości i koncerty .....  | 146        |
| <b>Załącznik Nr 1. Szkoły i placówki oświatowe Miasta Białegostoku .....</b>  | <b>148</b> |
| <b>Załącznik Nr 2. Szkoły i placówki oświatowe prowadzone przez inne osoby prawne niż jednostki samorządu terytorialnego.....</b>                       | <b>153</b> |

## I. Wstęp, budżet oświaty w roku szkolnym 2015/2016

Białystok jest największym miastem północno – wschodniej Polski zamieszkałym przez prawie 300 tys. mieszkańców. Od 1 stycznia 1999 roku po reformie administracyjnej kraju Białystok jest gminą miejską i powiatem grodzkim. W roku szkolnym 2015/2016, realizując zadania gminy i powiatu, Miasto Białystok prowadziło **175** różnego typu szkół i placówek oświatowych dla 46 899 uczniów i słuchaczy.

**Jako gmina** Miasto prowadziło 56 przedszkoli, w tym 1 z oddziałami specjalnymi i 5 z oddziałami integracyjnymi, 31 szkół podstawowych, w tym 16 z oddziałami sportowymi, 7 z oddziałami integracyjnymi (w tym 3 z oddziałami specjalnymi), 23 gimnazja, w tym 2 sportowe, 6 z oddziałami sportowymi, 1 z oddziałami mistrzostwa sportowego, 1 integracyjne, 3 z oddziałami integracyjnymi, 3 z oddziałami dwujęzycznymi i 1 dwujęzyczne.

**Jako powiat** Miasto prowadziło 5 zespołów szkół specjalnych, w skład których wchodzi 5 szkół podstawowych specjalnych, 5 gimnazjów specjalnych i XVIII Liceum Ogólnokształcące mieszczące się przy Dziecięcym Szpitalu Klinicznym im. dr Ludwika Zamenhofa przy ul. Waszyngtona 17 oraz Specjalny Ośrodek Szkolno-Wychowawczy, w strukturze którego znajduje się szkoła podstawowa, gimnazjum oraz internat.

Ponadto Miasto Białystok prowadziło 15 liceów ogólnokształcących dla młodzieży, 1 liceum ogólnokształcące dla dorosłych, 10 zasadniczych szkół zawodowych, 10 techników, 4 szkoły policealne, 1 szkołę przysposabiającą do pracy, Centrum Kształcenia Ustawicznego, 2 Poradnie Psychologiczne – Pedagogiczne, Specjalistyczną Poradnię Psychologiczną – Pedagogiczną dla Dzieci i Młodzieży z Zaburzeniami Emocjonalnymi, Międzyszkolny Ośrodek Sportowy, Młodzieżowy Dom Kultury, Samorządowe Ognisko Baletowe, Szkolne Schronisko Młodzieżowe, Bursę Szkolną oraz Miejski Ośrodek Doradztwa Metodycznego.

Miasto prowadziło ewidencję szkół i placówek niepublicznych, wydawało osobom prawnym lub fizycznym zezwolenia na założenie przedszkoli i szkół niepublicznych o uprawnieniach szkół publicznych oraz udzielało dotacji dla tych szkół i placówek. W Białymstoku, w roku szkolnym 2015/2016 funkcjonowały **139** różnego typu szkoły i placówki niepubliczne oraz publiczne prowadzone przez organ inny, niż jednostka samorządu terytorialnego (45 przedszkola, w tym dwa specjalne, 11 punktów przedszkolnych, 18 szkół podstawowych, 3 szkoły podstawowe specjalne, 13 gimnazjów, 1 gimnazjum specjalne, 20 liceów ogólnokształcących – w tym 7 dla młodzieży i 13 dla dorosłych, 28 szkół zawodowych – w tym 6 dla młodzieży i 22 dla dorosłych).

**Tabela 1. Metryczka Miasta Białystok**

| Zakres danych   | Rok 2015      | Rok 2016      |
|---|---------------|---------------|
| Liczba mieszkańców  | 295 624*      | 295 981*      |
| Budżet (wykonanie 2015, plan 2016)  | 1 419 573 764 | 1 593 932 969 |
| Budżet w przeliczeniu na jednego mieszkańca   | 4 801,96      | 5 385,25      |
| Otrzymana subwencja oświatowa   | 353 584 255   | 369 301 568   |
| Subwencja oświatowa w przeliczeniu na jednego ucznia i słuchacza  | 7 314,83      | 7 524,94      |
| Wydatki na oświatę i wychowanie w działach 801 i 854 (wykonanie 2015, plan 2016) z wydatkami majątkowymi                          | 579 620 078   | 600 403 715   |
| Wydatki na oświatę i wychowanie w działach 801 i 854 (wykonanie 2015, plan 2016) w przeliczeniu na ucznia (razem z przedszkolami) | 9 837,07      | 10 246,67     |
| Liczba wychowanków przedszkoli, uczniów i słuchaczy szkół prowadzonych przez j.s.t.   | 46 533        | 46 899        |
| Liczba wychowanków przedszkoli, uczniów i słuchaczy szkół dotowanych przez j.s.t.   | 12 389        | 11 696        |

| Zakres danych   | Rok 2015  | Rok 2016 |
|---|-----------|----------|
| Liczba placówek oświatowych innych niż przedszkola i szkoły prowadzonych przez j.s.t. | 9         | 9        |
| Stopa bezrobocia  | 11,3 % ** | 9,9 %**  |

\* stan odpowiednio na dzień 30.06.2015 r. i 31.12.2015 r. (najbardziej aktualne dane dot. liczby ludności) wg danych Urzędu Statystycznego w Białymstoku

\*\* stopa bezrobocia rejestrowanego, stan odpowiednio na dzień 30.06.2015 r. i 30.06.2016 r. wg danych Urzędu Statystycznego w Białymstoku

**Tabela 2. Przepływ uczniów pomiędzy gminami**

|   | Rok szkolny 2014/2015 | Rok szkolny 2015/2016 |
|---|-----------------------|-----------------------|
| Uczniowie szkół podstawowych prowadzonych przez gminę zamieszkali w innych gminach                                | 1 025                 | 1 003                 |
| Uczniowie szkół podstawowych prowadzonych przez gminę zamieszkali w innych gminach - procent uczniów ogółem       | 6,57 %                | 5,84%                 |
| Uczniowie gimnazjów prowadzonych przez gminę zamieszkali w innych gminach   | 594                   | 614                   |
| Uczniowie gimnazjów prowadzonych przez gminę zamieszkali w innych gminach - procent uczniów ogółem                | 8,9 %                 | 9,12 %                |
| Uczniowie szkół ponadgimnazjalnych prowadzonych przez gminę zamieszkali w innych gminach                          | 14 373                | 6 980                 |
| Uczniowie szkół ponadgimnazjalnych prowadzonych przez gminę zamieszkali w innych gminach – procent uczniów ogółem | 49,8 %                | 51 %                  |

Tabela 2. przedstawia informację o liczbie dzieci i młodzieży spoza Gminy Białystok uczęszczającej do szkół prowadzonych przez Miasto Białystok. Największy odsetek zamieszkałych w innych gminach uczyło się w szkołach ponadgimnazjalnych – 51 %.

**Tabela 3. Liczba uczniów, słuchaczy oraz wychowanków publicznych i niepublicznych przedszkoli i szkół w roku 2015/2016**

| Liczba wychowanków/uczniów/słuchaczy | Publiczne     | Niepubliczne  | Niepubliczne jako % wszystkich |
|--------------------------------------|---------------|---------------|--------------------------------|
| Przedszkoli i „0” w szkołach         | 8 416         | 2 025         | 19,40                          |
| Punktów przedszkolnych               | 0             | 146           | 100                            |
| Szkół podstawowych                   | 16 782        | 2 489         | 12,92                          |
| Gimnazjów                            | 6 740         | 872           | 11,46                          |
| Gimnazjów dla dorosłych              | 0             | 0             | 0                              |
| Zespołów szkół specjalnych i SOSW    | 716           | 0             | 0                              |
| Liceów ogólnokształcących            | 7 121         | 534           | 6,98                           |
| Liceów dla dorosłych                 | 165           | 1 292         | 88,68                          |
| Techników                            | 5 348         | 172           | 3,12                           |
| Zasadniczych szkół zawodowych        | 1 077         | 108           | 9,11                           |
| Szkoły Przystosowującej do Pracy     | 79            | 0             | 0                              |
| Szkół Policealnych                   | 455           | 4 058         | 89,92                          |
| <b>Razem:</b>                        | <b>46 899</b> | <b>11 696</b> | <b>19,96</b>                   |

Na zadania oświatowe Miasto Białystok w 2015 roku pozyskało dochody w wysokości 385 211 345 złotych, w tym na:

- dochody gminy – 205 098 315 zł, w tym:
  - subwencja oświatowa – 177 534 919 zł,

- dochody powiatu – 180 113 030 zł, w tym:  
- subwencja oświatowa – 176 049 336 zł.

Finansowanie zadań oświatowych w latach 2014-2016 przedstawia poniższa tabela.

**Tabela 4. Źródła środków finansowych na oświatę w latach 2014-2016**

| Wyszczególnienie                             | 2014 rok           |            | 2015 rok           |            | Plan na 2016       |            |
|--|--------------------|------------|--------------------|------------|--------------------|------------|
|  | zł                 | %          | zł                 | %          | zł                 | %          |
| Subwencja oświatowa                          | 342 652 283        | 90,53      | 353 584 255        | 91,79      | 369 301 568        | 92,46      |
| Dotacje celowe na zadania bieżące            | 16 866 885         | 4,46       | 18 282 710         | 4,75       | 17 276 640         | 4,32       |
| Środki z UE na zadania bieżące               | 8 909 334          | 2,35       | 4 464 570          | 1,15       | 2 212 411          | 0,56       |
| Dotacje celowe na zadania inwestycyjne       | 484 000            | 0,13       | 78 000             | 0,02       | 2 135 000          | 0,54       |
| Środki z UE na zadania majątkowe             | 370 088            | 0,10       | 0                  | 0,00       | 0                  | 0          |
| Pozostałe dochody                            | 9 179 604          | 2,43       | 8 801 810          | 2,29       | 8 493 229          | 2,12       |
| <b>Razem dochody</b>                         | <b>378 462 194</b> | <b>100</b> | <b>385 211 345</b> | <b>100</b> | <b>399 418 848</b> | <b>100</b> |
| Dochody Miasta                               | 1 734 124 777      | x          | 1 364 527 590      | x          | 1 551 420 153      |            |
| % udział dochodów oświaty w dochodach Miasta | x                  | 21,82      | x                  | 28,23      | 25,75              | x          |

Dochody pozyskane w 2015 roku na finansowanie zadań oświatowych stanowiły 28,23 % dochodów budżetu Miasta i pokryły wydatki oświatowe w 66,04 %. W ogólnej kwocie dochodów subwencja oświatowa stanowiła 91,79 %, dotacje celowe 4,77 %, środki pozyskane z Unii Europejskiej 1,15 %, a pozostałe dochody 2,29 %.

Na realizację zadań oświatowych Miasto Białystok wydatkowało w roku 2015 kwotę 583 285 227 złotych, w tym na:

- Dział 801 – „Oświata i wychowanie” – 534 350 106 zł,
- Dział 851 – „Ochrona zdrowia” – 1 198 743 zł,
- Dział 853 – „Pozostałe zadania w zakresie polityki społecznej” – 2 093 367 zł,
- Dział 854 – „Edukacyjna opieka wychowawcza” – 45 269 972 zł,
- Dział 926 – „Kultura fizyczna i sport” - 373 039 zł.

Stanowiła ona 41,09 % wydatków budżetu Miasta. W dziale 801 i 854 placówki oświatowe Miasta Białegostoku realizowały zadania edukacyjne i wychowawcze, w dziale 851 zajęcia pozalekcyjne i ubezpieczenia zdrowotne uczniów, w dziale 853 projekty unijne w ramach Programu Operacyjnego Kapitał Ludzki, w dziale 926 szkolenie młodzieży uzdolnionej sportowo w łyżwiarstwie szybkim na torze krótkim (short - track) oraz zadania inwestycyjne w ramach zawartych umów z Ministerstwem Sportu i Turystyki.

**Tabela 5. Wydatki na oświatę w 2015 roku**

| Lp.        | Wyszczególnienie                         | Budżet Miasta        | Budżet Oświaty ogółem | tym:               |                   |                  |                  | % udział budżetu oświaty w budżecie Miasta |
|------------|--|----------------------|-----------------------|--------------------|-------------------|------------------|------------------|--|
|            |  |                      |                       | Dział 801          | Dział 854         | Dział 851        | Dział 853 i 926  |  |
| <b>1.</b>  | <b>Wydatki Ogółem, w tym:</b>            | <b>1 419 573 764</b> | <b>583 285 227</b>    | <b>534 350 106</b> | <b>45 269 972</b> | <b>1 198 743</b> | <b>2 466 406</b> | <b>41,09</b>                               |
| <b>1.a</b> | <b>Wydatki majątkowe</b>                 | <b>186 379 090</b>   | <b>15 888 459</b>     | <b>15 638 753</b>  | <b>98 267</b>     | <b>0</b>         | <b>151 439</b>   | <b>8,52</b>                                |
| 1.b        | % udział wydatków majątkowych w budżecie | 13,13                | 2,72                  | 2,93               | 0,22              | 0,00             | 6,14             |  |
| <b>2.</b>  | <b>Wydatki bieżące, w tym:</b>           | <b>1 233 194 674</b> | <b>567 396 768</b>    | <b>518 711 353</b> | <b>45 171 705</b> | <b>1 198 743</b> | <b>2 314 967</b> | <b>46,01</b>                               |
| 2.a        | % udział wydatków bieżących w budżecie   | 86,87                | 97,28                 | 97,07              | 99,78             | 100,00           | 93,86            |  |
| <b>2.b</b> | <b>Wynagrodzenia</b>                     | <b>490 794 053</b>   | <b>361 321 953</b>    | <b>331 894 899</b> | <b>28 215 811</b> | <b>331 959</b>   | <b>879 284</b>   | <b>73,62</b>                               |
| 2.c        | % udział płac w budżecie                 | 34,57                | 61,95                 | 62,11              | 62,33             | 27,69            | 35,65            |  |
| <b>2.d</b> | <b>Pochodne od wynagrodzeń</b>           | <b>89 722 076</b>    | <b>66 139 577</b>     | <b>60 847 395</b>  | <b>5 168 151</b>  | <b>18 167</b>    | <b>105 864</b>   | <b>73,72</b>                               |
| 2.e        | % udział pochodnych w budżecie           | 6,32                 | 11,34                 | 11,39              | 11,42             | 1,52             | 4,29             |  |
| <b>2.f</b> | <b>Dotacje</b>                           | <b>125 304 851</b>   | <b>64 937 552</b>     | <b>61 802 784</b>  | <b>3 134 019</b>  | <b>749</b>       | <b>0,00</b>      | <b>51,82</b>                               |
| 2.g        | % udział dotacji w budżecie              | 8,83                 | 11,13                 | 11,57              | 6,92              | 0,06             | 0,00             |  |
| <b>2.h</b> | <b>Pozostałe bieżące</b>                 | <b>527 373 694</b>   | <b>74 997 686</b>     | <b>64 166 275</b>  | <b>8 653 724</b>  | <b>847 868</b>   | <b>1 329 819</b> | <b>14,22</b>                               |
| 2.i        | % udział wydatków bieżących w budżecie   | 37,15                | 12,86                 | 12,00              | 19,11             | 70,73            | 53,92            |  |

Z analizy przedstawionych powyżej danych wynika, iż wydatki oświatowe na wynagrodzenia stanowiły 73,62 %, pochodne od wynagrodzeń 73,72 %, dotacje 51,82 %, wydatki bieżące związane z utrzymaniem placówek 14,22%, a wydatki majątkowe 8,52 % wydatków w budżecie Miasta.

Powyższe dane obrazują strukturę wydatków oświatowych w poszczególnych grupach:

- wydatki majątkowe wyniosły 15 888 459 zł , co stanowi 2,72 %,
- wydatki bieżące wyniosły 567 396 768 zł, co stanowi 97,28 %, w tym:
- wynagrodzenia – 361 321 953 zł , co stanowi 61,95 %,
- pochodne od wynagrodzeń – 66 139 577 zł, co stanowi 11,34 %,
- dotacje – 64 937 552 zł, co stanowi 11,13 %,
- pozostałe bieżące - 74 997 686 zł, co stanowi 12,86%.

Wiodącą pozycją w wydatkach oświatowych były wynagrodzenia z pochodnymi.

Z dniem 1 stycznia 2009 r. weszły w życie zmiany wprowadzone ustawą z dnia 21 listopada 2008 r. o zmianie ustawy - Karta Nauczyciela. Zgodnie z nowym zapisem art. 1 ust. 3 KN organ prowadzący szkoły powinien zapewnić średnie wynagrodzenie nauczycieli na poszczególnych stopniach awansu zawodowego. W 2015 roku średnioroczne wynagrodzenie brutto wyniosło dla:

- nauczyciela stażysty – 2 717,59 zł,
- nauczyciela kontraktowego – 3 016,52 zł,
- nauczyciela mianowanego - 3 913,33 zł,
- nauczyciela dyplomowanego – 5000,37 zł.



Średnioroczne wynagrodzenie pracowników niepedagogicznych szkół i placówek oświatowych w 2015 rok kształtowało się na poziomie :

- pracowników administracji – 3 855,17 zł na 1 etat
- pracowników obsługi – 2 313,01 zł na 1 etat.

Budżet oświaty w latach 2014 – 2016 obrazuje poniższa tabela.

**Tabela 6. Budżet oświaty w latach 2014 – 2016 w działach 801 i 854**

| Lp.  | Wyszczególnienie   | 2014                 | 2015                 | Plan na 2016         | % wzrostu     |
|------|--|----------------------|----------------------|----------------------|---------------|
| 1.   | <b>Wydatki ogółem</b>                                      | <b>558 255 764</b>   | <b>579 620 078</b>   | <b>600 403 715</b>   | <b>103,59</b> |
| 2.   | <b>Wydatki bieżące, w tym:</b>                             | <b>542 616 876</b>   | <b>563 883 058</b>   | <b>568 937 759</b>   | <b>100,90</b> |
| 2.a. | Wynagrodzenia  | 353 031 478          | 360 110 710          | 359 969 624          | 99,96         |
| 2.b. | Pochodne od wynagrodzeń                                    | 65 424 264           | 66 015 546           | 67 957 029           | 102,94        |
| 2.c. | Dotacje  | 55 331 677           | 64 936 803           | 67 831 971           | 104,46        |
| 2.d. | Pozostałe bieżące  | 68 829 457           | 72 819 999           | 73 179 135           | 100,49        |
| 3.   | <b>Wydatki majątkowe</b>                                   | <b>15 638 888</b>    | <b>15 737 020</b>    | <b>31 465 956</b>    | <b>199,95</b> |
| 4.   | <b>Budżet Miasta</b>                                       | <b>1 503 541 138</b> | <b>1 419 573 764</b> | <b>1 593 932 969</b> | <b>112,28</b> |
| 4.a  | % udział budżetu Oświaty w budżecie Miasta                 | 37,13                | 40,83                | 37,67                |               |
| 5.   | <b>Subwencja oświatowa</b>                                 | <b>342 652 283</b>   | <b>353 584 255</b>   | <b>369 301 568</b>   | <b>104,44</b> |
| 6.   | <b>% udział subwencji w wydatkach bieżących na oświatę</b> | <b>63,15</b>         | <b>62,71</b>         | <b>64,91</b>         |               |

W roku 2015 zainwestowano w edukację środki finansowe wyższe o kwotę 21 364 314 złotych w porównaniu do roku 2014. Wyższe wykonanie budżetu jest wynikiem wzrostu wynagrodzeń i pochodnych o łączną kwotę 7 670 514 zł, dotacji o kwotę 9 605 126 zł, wydatków bieżących o kwotę 3 990 542 zł i wydatków majątkowych o kwotę 98 132 zł.

W związku z niższym wykonaniem budżetu Miasta, wdrożeniem podwyżki wynagrodzeń pracowników administracyjno-usługowych szkół i placówek oświatowych oraz wzrostem zadań dotowanych, zwiększył się udział wydatków oświatowych w ogólnym budżecie Miasta z 37,13 % w 2014 roku do 40,83 % w 2015 roku.

Procentowy udział realizowanych zadań oświatowych w ogólnym budżecie „Oświaty” obrazuje poniższa tabela.

**Tabela 7. Wydatki bieżące na zadania z zakresu oświaty i wychowania oraz edukacyjnej opieki wychowawczej w roku 2015**

| Lp. | Wyszczególnienie                              | Wydatki w działach 801 i 854      |                                 |   |   |            | % udział w budżecie oświaty |
|-----|---|-----------------------------------|---------------------------------|---|---|------------|-----------------------------|
|     |   | Wydatki bieżące szkół publicznych | Dotacje do szkół niepublicznych | Dotacje do jednostek nie należących do sektora finansów publicznych | Zakup usług przez j.s.t. od innych j.s.t. | Razem      |                             |
| 1.  | <b>Przedszkola przy szkołach podstawowych</b> | 5 229 749                         | 185 990                         |   | 83 011                                    | 5 498 750  | 0,98                        |
| 2.  | <b>Przedszkola</b>                            | 73 496 073                        | 14 203 840                      |   | 258 972                                   | 87 958 885 | 15,60                       |
| 3.  | <b>Przedszkola specjalne</b>                  | 0                                 | 1 368 012                       |   |   | 1 368 012  | 0,24                        |

| Lp. | Wyszczególnienie  | Wydatki w działach 801 i 854      |                                 |   |   | Razem       | % udział w budżecie oświaty |
|-----|---|-----------------------------------|---------------------------------|---|---|-------------|-----------------------------|
|     |   | Wydatki bieżące szkół publicznych | Dotacje do szkół niepublicznych | Dotacje do jednostek nie należących do sektora finansów publicznych | Zakup usług przez j.s.t. od innych j.s.t. |             |                             |
| 4.  | Inne formy wychowania przedszkolnego                                    | 0                                 | 476 256                         |   | 23 409                                    | 499 665     | 0,09                        |
| 5.  | Wczesne wspomaganie rozwoju dziecka                                     | 593 358                           | 2 545 716                       |   |   | 3 139 074   | 0,56                        |
| 6.  | Szkoły podstawowe   | 108 128 338                       | 12 775 988                      |   |   | 126 803 457 | 21,44                       |
| 7.  | Szkoły podstawowe specjalne   | 14 137 407                        | 1 823 098                       |   |   | 15 960 505  | 2,83                        |
| 8.  | Stołówki szkolne i przedszkolne   | 19 604 076                        |                                 |   |   | 19 604 076  | 3,48                        |
| 9.  | Świetlice szkolne   | 12 779 238                        |                                 |   |   | 12 779 238  | 2,27                        |
| 10. | Gimnazja  | 61 489 122                        | 5 254 036                       |   |   | 66 743 158  | 11,84                       |
| 11. | Gimnazja specjalne  | 7 240 238                         | 93 640                          |   |   | 7 333 878   | 1,30                        |
| 12. | Licea ogólnokształcące  | 57 989 796                        | 5 783 189                       |   | 630                                       | 63 773 615  | 11,31                       |
| 13. | Licea ogólnokształcące specjalne  | 729 158                           |                                 |   |   | 729 158     | 0,13                        |
| 14. | Licea profilowane   | 0                                 |                                 |   |   | 0           | 0,00                        |
| 15. | Szkoły zawodowe   | 60 257 667                        | 11 179 858                      |   | 1 421                                     | 71 438 946  | 12,67                       |
| 16. | Szkoły zawodowe specjalne   | 6 181 543                         |                                 |   |   | 6 181 543   | 1,10                        |
| 17. | Szkoły artystyczne  | 1 425 490                         |                                 |   |   | 1 425 490   | 0,25                        |
| 18. | Centra kształcenia ustawicznego i praktycznego                          | 8 033 369                         |                                 |   |   | 8 033 369   | 1,42                        |
| 19. | Internaty i Bursa   | 7 940 567                         |                                 |   |   | 7 940 567   | 1,41                        |
| 20. | Ośrodki szkolenia, doskonalenia i doskonalenia kadr                     | 795 342                           |                                 |   |   | 795 342     | 0,14                        |
| 21. | Biblioteki publiczne  | 21 511                            |                                 |   |   | 21 511      | 0,01                        |
| 22. | Doskonalenie i doskonalenie nauczycieli                                 | 2 338 607                         |                                 |   |   | 2 338 607   | 0,41                        |
| 23. | Pozostała działalność   | 1 567 499                         |                                 | 99 955  |   | 1 667 454   | 0,30                        |
| 24. | Kolonie i obozy oraz pozostałe formy wypoczynku                         | 227 168                           |                                 | 287 527   |   | 514 695     | 0,09                        |
| 25. | Pomoc materialna uczniom  | 3 035 607                         |                                 |   |   | 3 035 607   | 0,54                        |
| 26. | Specjalne ośrodki szkolno-wychowawcze                                   | 3 392 434                         |                                 | 299 000   |   | 3 691 434   | 0,65                        |
| 27. | Poradnie psychologiczno-pedagogiczne                                    | 7 843 110                         |                                 |   |   | 7 843 110   | 1,39                        |
| 28. | Placówki wychowania pozaszkolnego                                       | 5 181 792                         |                                 |   |   | 5 181 792   | 0,92                        |
| 29. | Szkolne schroniska młodzieżowe  | 323 891                           |                                 |   |   | 323 891     | 0,06                        |
| 30. | Realizacja zadań wymagających stosowania specjalnej organizacji nauki i | 6 130 681                         | 6 884 260                       |   |   | 13 014 941  | 2,30                        |

| Lp. | Wyszczególnienie   | Wydatki w działach 801 i 854      |                                 |   |   | Razem              | % udział w budżecie oświaty |
|-----|--|-----------------------------------|---------------------------------|---|---|--------------------|-----------------------------|
|     |  | Wydatki bieżące szkół publicznych | Dotacje do szkół niepublicznych | Dotacje do jednostek nie należących do sektora finansów publicznych | Zakup usług przez j.s.t. od innych j.s.t. |                    |                             |
|     | metod pracy dla dzieci w przedszkolach , oddziałach przedszkolnych w szkołach  |                                   |                                 |   |   |                    |                             |
| 31. | Realizacja zadań wymagających stosowania specjalnej organizacji nauki i metod pracy dla dzieci w szkołach podstawowych ,gimnazjach, liceach ogólnokształcących i szkołach zawodowych | 22 376 732                        | 1 673 546                       |   |   | 24 050 278         | 4,27                        |
| 32. | Dowożenie uczniów do szkół   | 92 141                            |                                 |   |   | 92 141             | 0,02                        |
| 33. | <b>OGÓŁEM</b>  | <b>498 581 704</b>                | <b>64 247 429</b>               | <b>686 482</b>  | <b>367 443</b>                            | <b>563 883 058</b> | <b>100,00</b>               |
| 34. | <b>% całości wydatków</b>  | <b>88,42</b>                      | <b>11,39</b>                    | <b>0,12</b>   | <b>0,07</b>                               | <b>100</b>         |                             |

Z przedstawionych powyżej danych wynika, iż 88,42 % budżetu oświaty realizowały szkoły i placówki publiczne, 11,39 % szkoły niepubliczne, 0,12 % jednostki nie należące do sektora finansów publicznych (stowarzyszenia i fundacje), a 0,07 % wydatków wynikało z refundacji innym gminom z tytułu uczęszczania dzieci z Białegostoku do przedszkoli gmin ościennych.

Szkoły i placówki oświatowe Miasta Białegostoku zgodnie z uchwałą Nr V/41/15 Rady Miasta Białystok pozyskują również dochody i realizują wydatki na wydzielonym rachunku dochodów własnych. W 2015 roku placówki oświatowe pozyskały na bieżącą działalność dochody w wysokości 25 270 191 zł. Złożyły się na nie wpływy z opłat, najmu i dzierżawy składników majątkowych, ze świadczonych usług, ze sprzedaży wyrobów oraz z otrzymanych darowizn i odsetek.

Dochody pozyskane przez placówki oświatowe obrazuje poniższa tabela.

**Tabela 8. Dochody placówek oświatowych w latach 2014-2016**

| Wyszczególnienie            | 2014      | 2015      | Plan na 2016 |
|-----------------------------|-----------|-----------|--------------|
|                             | Dochody   | Dochody   | Dochody      |
| Szkoły podstawowe           | 1 847 597 | 1 723 913 | 2 051 624    |
| Szkoły podstawowe specjalne | 59 604    | 46 691    | 102 500      |
| Przedszkola                 | 283 685   | 213 238   | 381 400      |
| Gimnazja                    | 706 620   | 646 268   | 750 400      |

| Wyszczególnienie                                     | 2014              | 2015              | Plan na 2016      |
|--|-------------------|-------------------|-------------------|
|  | Dochody           | Dochody           | Dochody           |
| Licea ogólnokształcące                               | 1 187 298         | 1 173 124         | 1 288 100         |
| Szkoły zawodowe                                      | 1 489 782         | 1 313 716         | 1 642 250         |
| Szkoły artystyczne                                   | 4 204             | 1 453             | 8 100             |
| Szkoły zawodowe specjalne                            | 48 470            | 47 412            | 39 200            |
| Centra kształcenia praktycznego i ustawicznego       | 1 290 766         | 1 360 192         | 1 989 300         |
| Ośrodki szkolenia, doksztalcania i doskonalenia kadr | 530 863           | 603 693           | 557 600           |
| Stołówki szkolne i przedszkolne                      | 15 395 604        | 15 808 669        | 17 005 203        |
| Specjalne ośrodki szkolno-wychowawcze                | 221 312           | 194 645           | 225 953           |
| Poradnie psychologiczno-pedagogiczne                 | 10 378            | 16 383            | 21 080            |
| Placówki wychowania pozaszkolnego                    | 1 013 933         | 806 354           | 1 003 650         |
| Internaty i bursy szkolne                            | 1 196 436         | 1 176 763         | 1 289 400         |
| Szkolne schroniska młodzieżowe                       | 135 688           | 137 676           | 161 000           |
| <b>RAZEM</b>   | <b>25 422 240</b> | <b>25 270 191</b> | <b>28 516 760</b> |

## II. Podjęte uregulowania prawne - uchwały Rady Miasta Białystok i zarządzenia Prezydenta Miasta Białegostoku

**Tabela 1. Zestawienie podjętych w roku szkolnym 2015/2016 uchwał Rady Miasta Białystok i zarządzeń Prezydenta Miasta w zakresie realizacji zadań oświatowych**

| L.p. | Uchwały Rady Miasta Białystok - Nr | Data podjęcia uchwały | Nazwa – zakres regulacji prawnej  | Zarządzenia Prezydenta Miasta - Nr | Data wydania |
|------|------------------------------------|-----------------------|---|------------------------------------|--------------|
| 1.   | -                                  | -                     | w sprawie zasad zwrotu kosztów przejazdu uczniów niepełnosprawnych z miejsca zamieszkania do szkoły lub ośrodka umożliwiającego realizację obowiązku szkolnego i obowiązku nauki w przypadku zapewnienia dowozu i opieki przez ich rodziców, opiekunów, opiekunów prawnych oraz osób /podmiotów/ sprawujących pieczę zastępczą, | 825/15                             | 18.09.2015   |
| 2.   | -                                  | -                     | w sprawie powołania komisji do weryfikowania i opiniowania wniosków o przyznanie świadczeń pieniężnych ze środków finansowych przeznaczonych na pomoc zdrowotną dla dyrektorów przedszkoli, szkół i placówek oświatowych Miasta Białegostoku  | 831/15                             | 24.09.2015   |
| 3.   | -                                  | -                     | w sprawie udzielenia zgody na dokonywanie czynności przekraczających zakres pełnomocnictwa udzielonego dyrektorowi Przedszkola Samorządowego Nr 12 w Białymstoku (pełnomocnictwo do zawierania umów z rodzicami dzieci niepełnosprawnych na zwrot kosztów dojazdu do placówki)  | 865/15                             | 12.10.2015   |
| 4.   | -                                  | -                     | w sprawie udzielenia zgody na dokonywanie czynności przekraczających zakres pełnomocnictwa udzielonego dyrektorowi Zespołu Szkół Nr 12 w Białymstoku (pełnomocnictwo do zawierania umów z rodzicami dzieci niepełnosprawnych na zwrot kosztów dojazdu do placówki)  | 866/15                             | 12.10.2015   |
| 5.   | -                                  | -                     | w sprawie udzielenia zgody na dokonywanie czynności przekraczających zakres pełnomocnictwa udzielonego dyrektorowi Przedszkola Samorządowego Nr 26 Integracyjnego w Białymstoku (pełnomocnictwo do zawierania umów z rodzicami dzieci niepełnosprawnych na zwrot kosztów dojazdu do placówki)                                   | 867/15                             | 12.10.2015   |

| <b>L.p.</b> | <b>Uchwały<br/>Rady Miasta<br/>Białystok<br/>- Nr</b> | <b>Data<br/>podjęcia<br/>uchwały</b> | <b>Nazwa – zakres regulacji prawnej</b>   | <b>Zarządzenia<br/>Prezydenta<br/>Miasta<br/>- Nr</b> | <b>Data<br/>wydania</b> |
|-------------|---|--------------------------------------|---|---|-------------------------|
| 6.          | -   | -                                    | w sprawie udzielenia zgody na dokonywanie czynności przekraczających zakres pełnomocnictwa udzielonego dyrektorowi Przedszkola Samorządowego Nr 55 Integracyjnego w Białymstoku (pełnomocnictwo do zawierania umów z rodzicami dzieci niepełnosprawnych na zwrot kosztów dojazdu do placówki)       | 868/15  | 12.10.2015              |
| 7.          | -   | -                                    | w sprawie udzielenia zgody na dokonywanie czynności przekraczających zakres pełnomocnictwa udzielonego dyrektorowi Szkoły Podstawowej Nr 11 z Oddziałami Integracyjnymi w Białymstoku (pełnomocnictwo do zawierania umów z rodzicami dzieci niepełnosprawnych na zwrot kosztów dojazdu do placówki) | 869/15  | 12.10.2015              |
| 8.          | -   | -                                    | w sprawie udzielenia zgody na dokonywanie czynności przekraczających zakres pełnomocnictwa udzielonego dyrektorowi Szkoły Podstawowej Nr 49 z Oddziałami Integracyjnymi w Białymstoku (pełnomocnictwo do zawierania umów z rodzicami dzieci niepełnosprawnych na zwrot kosztów dojazdu do placówki) | 870/15  | 12.10.2015              |
| 9.          | -   | -                                    | w sprawie udzielenia zgody na dokonywanie czynności przekraczających zakres pełnomocnictwa udzielonego dyrektorowi Szkoły Podstawowej Nr 50 z Oddziałami Integracyjnymi w Białymstoku (pełnomocnictwo do zawierania umów z rodzicami dzieci niepełnosprawnych na zwrot kosztów dojazdu do placówki) | 871/15  | 12.10.2015              |
| 10.         | -   | -                                    | w sprawie udzielenia zgody na dokonywanie czynności przekraczających zakres pełnomocnictwa udzielonego dyrektorowi Zespołu Szkół Nr 3 w Białymstoku (pełnomocnictwo do zawierania umów z rodzicami dzieci niepełnosprawnych na zwrot kosztów dojazdu do placówki)                                   | 872/15  | 12.10.2015              |
| 11.         | -   | -                                    | w sprawie udzielenia zgody na dokonywanie czynności przekraczających zakres pełnomocnictwa udzielonego dyrektorowi Zespołu Szkół Integracyjnych Nr 1 w Białymstoku (pełnomocnictwo do zawierania umów z rodzicami dzieci niepełnosprawnych na zwrot kosztów dojazdu do placówki)                    | 873/15  | 12.10.2015              |

| <b>L.p.</b> | <b>Uchwały<br/>Rady Miasta<br/>Białystok<br/>- Nr</b> | <b>Data<br/>podjęcia<br/>uchwały</b> | <b>Nazwa – zakres regulacji prawnej</b>   | <b>Zarządzenia<br/>Prezydenta<br/>Miasta<br/>- Nr</b> | <b>Data<br/>wydania</b> |
|-------------|---|--------------------------------------|---|---|-------------------------|
| 12.         | -   | -                                    | w sprawie udzielenia zgody na dokonywanie czynności przekraczających zakres pełnomocnictwa udzielonego dyrektorowi Publicznego Gimnazjum Nr 4 z Oddziałami Integracyjnymi w Białymstoku (pełnomocnictwo do zawierania umów z rodzicami dzieci niepełnosprawnych na zwrot kosztów dojazdu do placówki) | 874/15  | 12.10.2015              |
| 13.         | -   | -                                    | w sprawie udzielenia zgody na dokonywanie czynności przekraczających zakres pełnomocnictwa udzielonego dyrektorowi Zespołu Szkół Nr 13 w Białymstoku (pełnomocnictwo do zawierania umów z rodzicami dzieci niepełnosprawnych na zwrot kosztów dojazdu do placówki)                                    | 875/15  | 12.10.2015              |
| 14.         | -   | -                                    | w sprawie udzielenia zgody na dokonywanie czynności przekraczających zakres pełnomocnictwa udzielonego dyrektorowi Zespołu Szkół Nr 11 w Białymstoku (pełnomocnictwo do zawierania umów z rodzicami dzieci niepełnosprawnych na zwrot kosztów dojazdu do placówki)                                    | 876/15  | 12.10.2015              |
| 15.         | -   | -                                    | w sprawie udzielenia zgody na dokonywanie czynności przekraczających zakres pełnomocnictwa udzielonego dyrektorowi X Liceum Ogólnokształcącego w Białymstoku (pełnomocnictwo do zawierania umów z rodzicami dzieci niepełnosprawnych na zwrot kosztów dojazdu do placówki)                            | 877/15  | 12.10.2015              |
| 16.         | -   | -                                    | w sprawie udzielenia zgody na dokonywanie czynności przekraczających zakres pełnomocnictwa udzielonego dyrektorowi Specjalnego Ośrodka Szkolno-Wychowawczego w Białymstoku (pełnomocnictwo do zawierania umów z rodzicami dzieci niepełnosprawnych na zwrot kosztów dojazdu do placówki)              | 878/15  | 12.10.2015              |
| 17.         | -   | -                                    | w sprawie udzielenia zgody na dokonywanie czynności przekraczających zakres pełnomocnictwa udzielonego dyrektorowi Szkoły Podstawowej Nr 14 z Oddziałami Integracyjnymi w Białymstoku (pełnomocnictwo do zawierania umów z rodzicami dzieci niepełnosprawnych na zwrot kosztów dojazdu do placówki)   | 879/15  | 12.10.2015              |
| 18.         | -   | -                                    | w sprawie udzielenia zgody na dokonywanie czynności przekraczających zakres pełnomocnictwa udzielonego dyrektorowi Szkoły Podstawowej Nr 51 (pełnomocnictwo do zawierania umów z rodzicami dzieci niepełnosprawnych na zwrot kosztów dojazdu do placówki)   | 880/15  | 12.10.2015              |

| <b>L.p.</b> | <b>Uchwały<br/>Rady Miasta<br/>Białystok<br/>- Nr</b> | <b>Data<br/>podjęcia<br/>uchwały</b> | <b>Nazwa – zakres regulacji prawnej</b>   | <b>Zarządzenia<br/>Prezydenta<br/>Miasta<br/>- Nr</b> | <b>Data<br/>wydania</b> |
|-------------|---|--------------------------------------|---|---|-------------------------|
| 19.         | -   | -                                    | w sprawie udzielenia zgody na dokonywanie czynności przekraczających zakres pełnomocnictwa udzielonego dyrektorowi Przedszkola Samorządowego Nr 55 Integracyjnego w Białymstoku (pełnomocnictwo do zawierania umów z rodzicami dzieci niepełnosprawnych na zwrot kosztów dojazdu do placówki)   | 929/15  | 27.10.2015              |
| 20.         | -   | -                                    | w sprawie ogłoszenia otwartego konkursu ofert na realizację zadań publicznych w zakresie wypoczynku dzieci i młodzieży pn. „Wypoczynek zimowy dzieci i młodzieży szkolnej – Ferie 2016”   | 1006/15   | 20.11.2015              |
| 21.         | XIV/210/15  | 23.11.2015                           | w sprawie zmiany siedziby szkoły policealnej – Studium Wokalno-Aktorskiego „Szkola Talentów” w Białymstoku i zmiany uchwały Nr LII/679/10 Rady Miejskiej Białegostoku z dnia 22 lutego 2010 r. w sprawie założenia szkoły policealnej – Studium Wokalno-Aktorskiego im. Czesława Niemena w Białymstoku  | 1145/15   | 30.12.2015              |
| 22.         | XIV/211/15  | 23.11.2015                           | w sprawie nadania imienia VII Liceum Ogólnokształcącemu w Białymstoku   | 1072/15   | 09.12.2015              |
| 23.         | -   | -                                    | w sprawie udzielenia zgody na dokonywanie czynności przekraczających zakres pełnomocnictwa udzielonego dyrektorowi Publicznego Gimnazjum Nr 5 z Oddziałami Integracyjnymi im. Świętego Jana Pawła II w Białymstoku (pełnomocnictwo do zawierania umów z rodzicami dzieci niepełnosprawnych na zwrot kosztów dojazdu do placówki)                        | 1033/15   | 27.11.2015              |
| 24.         | XVI/241/15  | 14.12.2015                           | w sprawie trybu udzielania i rozliczania dotacji dla przedszkoli, innych form wychowania przedszkolnego, szkół i placówek oświatowych prowadzonych na terenie Miasta Białystok przez inne niż ministrowie i jednostki samorządu terytorialnego osoby prawne i osoby fizyczne oraz trybu i zakresu kontroli prawidłowości ich pobrania i wykorzystywania | -   | -                       |
| 25.         | XVI/242/15  | 14.12.2015                           | w sprawie określenia kryteriów obowiązujących w postępowaniu rekrutacyjnym do klasy pierwszej szkół podstawowych prowadzonych przez Miasto Białystok dla kandydatów zamieszkałych poza obwodem wybranej szkoły podstawowej, określenia dokumentów niezbędnych do potwierdzenia spełniania kryteriów oraz przyznania liczby punktów każdemu kryterium.   | -   | -                       |



| <b>L.p.</b> | <b>Uchwały<br/>Rady Miasta<br/>Białystok<br/>- Nr</b> | <b>Data<br/>podjęcia<br/>uchwały</b> | <b>Nazwa – zakres regulacji prawnej</b>  | <b>Zarządzenia<br/>Prezydenta<br/>Miasta<br/>- Nr</b> | <b>Data<br/>wydania</b> |
|-------------|---|--------------------------------------|--|---|-------------------------|
| 26.         | XVI/243/15  | 14.12.2015                           | w sprawie określenia kryteriów obowiązujących na drugim etapie postępowania rekrutacyjnego do przedszkoli i oddziałów przedszkolnych w szkołach podstawowych prowadzonych przez Miasto Białystok, określenia dokumentów niezbędnych do potwierdzenia spełniania kryteriów oraz przyznania liczby punktów każdemu kryterium                         | -   | -                       |
| 27.         | XVI/244/15  | 14.12.2015                           | w sprawie określenia kryteriów obowiązujących w postępowaniu rekrutacyjnym do klasy pierwszej publicznych gimnazjów prowadzonych przez Miasto Białystok, dla kandydatów zamieszkałych poza obwodem wybranego gimnazjum, określenia dokumentów niezbędnych do potwierdzenia spełniania kryteriów oraz przyznania liczby punktów każdemu kryterium   | -   | -                       |
| 28.         | -   | -                                    | w sprawie powołania oraz określenia zasad i trybu działania Komisji Konkursowej do zaopiniowania ofert na realizację zadań publicznych w zakresie wypoczynku dzieci i młodzieży pn. „Wypoczynek zimowy dzieci i młodzieży szkolnej – Ferie 2016”   | 1086/15   | 17.12.2015              |
| 29.         | -   | -                                    | w sprawie ogłoszenia otwartego konkursu ofert na realizację zadań publicznych w zakresie działalności na rzecz osób niepełnosprawnych na 2016 rok pn. „Rehabilitacja dzieci i młodzieży z autyzmem”  | 1087/15   | 17.12.2015              |
| 30.         | -   | -                                    | w sprawie udzielenia zgody na dokonywanie czynności przekraczających zakres pełnomocnictwa udzielonego dyrektorowi Przedszkola Samorządowego Nr 58 Integracyjnego im. Jana Wilkowskiego w Białymstoku (pełnomocnictwo do zawierania umów z rodzicami dzieci niepełnosprawnych na zwrot kosztów dojazdu do placówki)                                | 1149/15   | 30.12.2015              |
| 31.         | -   | -                                    | w sprawie udzielenia zgody na dokonywanie czynności przekraczających zakres pełnomocnictwa udzielonego dyrektorowi Zespołu Szkół Technicznych i Ogólnokształcących z Oddziałami Integracyjnymi im. Stanisława Staszica w Białymstoku (pełnomocnictwo do zawierania umów z rodzicami dzieci niepełnosprawnych na zwrot kosztów dojazdu do placówki) | 1150/15   | 30.12.2015              |
| 32.         | -   | -                                    | w sprawie ogłoszenia otwartego konkursu ofert na realizację zadań publicznych w zakresie edukacji i wychowania na 2016 rok pn. „Programy wychowawcze i edukacyjne”   | 1161/15   | 31.12.2015              |

| <b>L.p.</b> | <b>Uchwały<br/>Rady Miasta<br/>Białystok<br/>- Nr</b> | <b>Data<br/>podjęcia<br/>uchwały</b> | <b>Nazwa – zakres regulacji prawnej</b>   | <b>Zarządzenia<br/>Prezydenta<br/>Miasta<br/>- Nr</b> | <b>Data<br/>wydania</b> |
|-------------|---|--------------------------------------|---|---|-------------------------|
| 33.         | -   | -                                    | w sprawie rozstrzygnięcia otwartego konkursu ofert na realizację zadań publicznych w zakresie wypoczynku dzieci i młodzieży pn. „Wypoczynek zimowy dzieci i młodzieży szkolnej – Ferie 2016”  | 7/16  | 7.01.2016               |
| 34.         | -   | -                                    | w sprawie wykonania uchwały Nr VI/243/15 Rady Miasta Białystok z dnia 14 grudnia 2015 r. w sprawie określenia kryteriów obowiązujących na drugim etapie postępowania rekrutacyjnego do przedszkoli i oddziałów przedszkolnych w szkołach podstawowych prowadzonych przez Miasto Białystok, określenia dokumentów niezbędnych do potwierdzenia spełniania kryteriów oraz przyznania liczby punktów każdemu kryterium, określenia wzoru wniosku o przyjęcie dziecka do przedszkola, oddziału przedszkolnego w szkole podstawowej oraz harmonogramu czynności w postępowaniu rekrutacyjnym oraz postępowaniu uzupełniającym do przedszkoli i oddziałów przedszkolnych w szkołach podstawowych prowadzonych przez Miasto Białystok na rok szkolny 2016/2017 | 55/16   | 26.01.2016              |
| 35.         | -   | -                                    | w sprawie wykonania uchwały Nr XVI/244/15 Rady Miasta Białystok z dnia 14 grudnia 2015 r. w sprawie określenia kryteriów obowiązujących w postępowaniu rekrutacyjnym do klasy pierwszej publicznych gimnazjów prowadzonych przez Miasto Białystok, dla kandydatów zamieszkałych poza obwodem wybranego gimnazjum, określenia dokumentów niezbędnych do potwierdzenia spełniania kryteriów oraz przyznania liczby punktów każdemu kryterium, a także określenia wzoru zgłoszenia dziecka do kl. I obwodowego gimnazjum oraz wniosku o przyjęcie dziecka do kl. I gimnazjum   | 56/16   | 26.01.2016              |

| <b>L.p.</b> | <b>Uchwały<br/>Rady Miasta<br/>Białystok<br/>- Nr</b> | <b>Data<br/>podjęcia<br/>uchwały</b> | <b>Nazwa – zakres regulacji prawnej</b>  | <b>Zarządzenia<br/>Prezydenta<br/>Miasta<br/>- Nr</b> | <b>Data<br/>wydania</b> |
|-------------|---|--------------------------------------|--|---|-------------------------|
| 36.         | -   | -                                    | w sprawie wykonania uchwały Nr XVI/242/15 Rady Miasta Białystok z dnia 14 grudnia 2015 r. w sprawie określenia kryteriów obowiązujących w postępowaniu rekrutacyjnym do klasy pierwszej szkół podstawowych prowadzonych przez Miasto Białystok dla kandydatów zamieszkałych poza obwodem wybranej szkoły podstawowej, określenia dokumentów niezbędnych do potwierdzenia spełniania kryteriów oraz przyznania liczby punktów każdemu kryterium, określenia wzoru wniosku o przyjęcie dziecka do klasy pierwszej szkoły podstawowej oraz harmonogramu czynności w postępowaniu rekrutacyjnym oraz postępowaniu uzupełniającym do klasy pierwszej w szkołach podstawowych prowadzonych przez Miasto Białystok na rok szkolny 2016/2017 | 57/16   | 26.01.2016              |
| 37.         | -   | -                                    | w sprawie powołania oraz określenia zasad i trybu działania Komisji Konkursowej do zaopiniowania ofert na realizację zadań publicznych w zakresie działalności na rzecz osób niepełnosprawnych na 2016 rok pn. „Rehabilitacja dzieci i młodzieży z autyzmem”   | 61/16   | 27.01.2016              |
| 38.         | -   | -                                    | w sprawie powołania oraz określenia zasad i trybu działania Komisji Konkursowej do zaopiniowania ofert na realizację zadań publicznych w zakresie edukacji i wychowania na 2016 rok pn. „Programy wychowawcze i edukacyjne”  | 62/16   | 27.01.2016              |
| 39.         | -   | -                                    | w sprawie powołania oraz określenia zasad i trybu działania Komisji Konkursowej do zaopiniowania ofert na realizację zadań publicznych w zakresie edukacji i wychowania na 2016 rok pn. „Programy wychowawcze i edukacyjne”  | 81/16   | 3.02.2016               |
| 40.         | -   | -                                    | w sprawie rozstrzygnięcia otwartego konkursu ofert na realizację zadań publicznych w zakresie działalności na rzecz osób niepełnosprawnych na 2016 rok pn. „Rehabilitacja dzieci i młodzieży z autyzmem”   | 101/16  | 10.02.2016              |
| 41.         | -   | -                                    | w sprawie rozstrzygnięcia otwartego konkursu ofert na realizację zadań publicznych w zakresie edukacji i wychowania na 2016 rok pn. „Programy wychowawcze i edukacyjne”  | 255/16  | 18.02.2016              |

| <b>L.p.</b> | <b>Uchwały<br/>Rady Miasta<br/>Białystok<br/>- Nr</b> | <b>Data<br/>podjęcia<br/>uchwały</b> | <b>Nazwa – zakres regulacji prawnej</b>   | <b>Zarządzenia<br/>Prezydenta<br/>Miasta<br/>- Nr</b> | <b>Data<br/>wydania</b> |
|-------------|---|--------------------------------------|---|---|-------------------------|
| 42.         | -   | -                                    | zmieniające zarządzenie w sprawie wykonania uchwały Nr XVI/244/15 Rady Miasta Białystok z dnia 14 grudnia 2015 r. w sprawie określenia kryteriów obowiązujących w postępowaniu rekrutacyjnym do klasy pierwszej publicznych gimnazjów prowadzonych przez Miasto Białystok, dla kandydatów zamieszkałych poza obwodem wybranego gimnazjum, określenia dokumentów niezbędnych do potwierdzenia spełniania kryteriów oraz przyznania liczby punktów każdemu kryterium, a także określenia wzoru zgłoszenia dziecka do kl. I obwodowego gimnazjum oraz wniosku o przyjęcie dziecka do kl. I gimnazjum   | 275/16  | 29.02.2016              |
| 43.         | -   | -                                    | zmieniające zarządzenie Nr 55/16 Prezydenta Miasta Białegostoku z dnia 26 stycznia 2016 r. w sprawie wykonania uchwały Nr XVI/243/15 Rady Miasta Białystok z dnia 14 grudnia 2015 r. w sprawie określenia kryteriów obowiązujących na drugim etapie postępowania rekrutacyjnego do przedszkoli i oddziałów przedszkolnych w szkołach podstawowych prowadzonych przez Miasto Białystok, określenia dokumentów niezbędnych do potwierdzenia spełniania kryteriów oraz przyznania liczby punktów każdemu kryterium, określenia wzoru wniosku o przyjęcie dziecka do przedszkola, oddziału przedszkolnego w szkole podstawowej oraz harmonogramu czynności w postępowaniu rekrutacyjnym oraz postępowaniu uzupełniającym do przedszkoli i oddziałów przedszkolnych w szkołach podstawowych prowadzonych przez Miasto Białystok na rok szkolny 2016/2017 | 276/16  | 29.02.2016              |
| 44.         | -   | -                                    | w sprawie wykonania uchwały Nr XVI/242/15 Rady Miasta Białystok z dnia 14 grudnia 2015 r. w sprawie określenia kryteriów obowiązujących w postępowaniu rekrutacyjnym do klasy pierwszej szkół podstawowych prowadzonych przez Miasto Białystok dla kandydatów zamieszkałych poza obwodem wybranej szkoły podstawowej, określenia dokumentów niezbędnych do potwierdzenia spełniania kryteriów oraz przyznania liczby punktów każdemu kryterium oraz harmonogramu czynności w postępowaniu rekrutacyjnym oraz postępowaniu uzupełniającym do klasy pierwszej w szkołach podstawowych prowadzonych przez Miasto Białystok na rok szkolny 2016/2017  | 319/16  | 16.03.2016              |

| <b>L.p.</b> | <b>Uchwały<br/>Rady Miasta<br/>Białystok<br/>- Nr</b> | <b>Data<br/>podjęcia<br/>uchwały</b> | <b>Nazwa – zakres regulacji prawnej</b>   | <b>Zarządzenia<br/>Prezydenta<br/>Miasta<br/>- Nr</b> | <b>Data<br/>wydania</b> |
|-------------|---|--------------------------------------|---|---|-------------------------|
| 45.         | XXII/313/16   | 25.04.2016                           | w sprawie określenia regulaminu otwartego konkursu ofert na realizację zadania publicznego dla niepublicznych przedszkoli i niepublicznych innych form wychowania przedszkolnego oraz określenia kryteriów wyboru składanych ofert                | -   | -                       |
| 46.         | -   | -                                    | w sprawie ogłoszenia otwartego konkursu ofert na realizację zadań publicznych w zakresie wypoczynku dzieci i młodzieży pn. „Wypoczynek letni dzieci i młodzieży szkolnej – Wakacje 2016”  | 425/16  | 29.04.2016              |
| 47.         | -   | -                                    | w sprawie powołania Kapituły ds. stypendiów dla uczniów i studentów za wyniki i osiągnięcia w nauce   | 455/16  | 05.05.2016              |
| 48.         | -   | -                                    | w sprawie ogłoszenia otwartego konkursu ofert na realizację zadania publicznego z zakresu wychowania przedszkolnego   | 496/16  | 23.05.2016              |
| 49.         | -   | -                                    | w sprawie powołania oraz określenia zasad i trybu działania Komisji Konkursowej do zaopiniowania ofert na realizację zadań publicznych w zakresie wypoczynku dzieci i młodzieży pn. „Wypoczynek letni dzieci i młodzieży szkolnej – Wakacje 2016” | 538/16  | 8.06.2016               |
| 50.         | -   | -                                    | w sprawie rozstrzygnięcia otwartego konkursu ofert na realizację zadań publicznych w zakresie wypoczynku dzieci i młodzieży pn. „Wypoczynek letni dzieci i młodzieży szkolnej – Wakacje 2016”   | 551/16  | 10.06.2016              |
| 51.         | -   | -                                    | w sprawie powołania Komisji Konkursowej do zaopiniowania ofert na realizację zadania publicznego z zakresu wychowania przedszkolnego prowadzonego na terenie Miasta Białegostoku przez osoby prowadzące niepubliczne przedszkola                  | 574/16  | 16.06.2016              |
| 52.         | -   | -                                    | w sprawie rozstrzygnięcia otwartego konkursu ofert na realizację zadania publicznego z zakresu wychowania przedszkolnego prowadzonego na terenie Miasta Białegostoku przez osoby prowadzące niepubliczne przedszkola                              | 625/16  | 24.06.2016              |

### **III. Priorytety na rok szkolny 2015/2016 i ich realizacja**

Edukacja służy człowiekowi jedynie wtedy, gdy kształci i wychowuje kształtując postawy moralne. Miasto Białystok, ustalając priorytety na miniony rok szkolny, w oparciu o Strategię Rozwoju Miasta Białegostoku na lata 2011 – 2020 plus, zainicjowało kierunkowe działania zmierzające do pełni rozwoju osobowego człowieka poprzez:

- rozwój zawodowy i osobowy – priorytet B2 Strategii Rozwoju Miasta Białegostoku na lata 2011 – 2020 plus,
- wzrost jakości i innowacyjności kształcenia - priorytet B3 Strategii Rozwoju Miasta Białegostoku na lata 2011 – 2020 plus,
- wspieranie rodziny – priorytet B5 Strategii Rozwoju Miasta Białegostoku na lata 2011 – 2020 plus.

Wychowanie dzieci i młodzieży oraz upowszechnianie dobrych praktyk stanowi priorytetowe zadanie prowadzące do rozwoju społeczności szkolnej naszego Miasta poprzez:

- działania zatytułowane: „Miłość i odpowiedzialność”,
- realizację projektu „Białostockie Talenty XXI wieku”,
- wspieranie rodziny w jej funkcjach wychowawczych.

Wymaga to zaangażowania i pracy wszystkich osób funkcjonujących w systemie edukacji Miasta Białegostoku, na każdym poziomie kształcenia.

#### IV. Wychowanie przedszkolne

##### 1. Dane statystyczne (z uwzględnieniem oddziałów „0”)

W roku szkolnym 2015/2016 do 56 przedszkoli samorządowych oraz 37 oddziałów przedszkolnych w szkołach podstawowych samorządowych uczęszczało 8 416 dzieci, w tym 7 590 do przedszkoli i 826 do oddziałów przedszkolnych w szkołach podstawowych. Do przedszkoli, punktów przedszkolnych i oddziałów przedszkolnych przy podstawowych szkołach niepublicznych prowadzonych przez osoby prawne lub fizyczne uczęszczało 2 171 dzieci. Szczegółowe dane przedstawia poniższa tabela.

**Tabela WP-1. Liczba przedszkoli, oddziałów przedszkolnych i dzieci w roku szkolnym 2015/2016**

| Typ przedszkola   | Liczba placówek | Liczba oddziałów | Liczba dzieci ogółem | Liczba dzieci urodzonych w latach 2010-2012 | Średnia liczebność oddziału |
|---|-----------------|------------------|----------------------|---|-----------------------------|
| Przedszkola samorządowe                                 | 56              | 320              | 7 590                | 7 239                                       | 23,72                       |
| Przedszkola i punkty przedszkolne dotowane niepubliczne | 56              | 171              | 2 111                | 1 655                                       | 12,35                       |
| Oddziały przedszkolne przy samorząd. szkołach podst.    | 27              | 37               | 826                  | 472   | 22,32                       |
| Oddziały przedszkolne przy szkołach podst. dotowanych   | 4               | 8                | 60                   | 59  | 7,5                         |
| <b>Razem:</b>   | <b>143</b>      | <b>536</b>       | <b>10 587</b>        | <b>9 425</b>                                | <b>19,75</b>                |

*Opracowanie własne Departamentu Edukacji UMB (sporządzone na podstawie danych ze sprawozdania SIO wg stanu na 31.03.2016 r.)*

Analizując liczbę dzieci uczęszczających do przedszkoli należy stwierdzić, że w przedszkolach samorządowych najliczniejszą grupę stanowiły dzieci 4-letnie 31,71 %. Dzieci w wieku poniżej 3 lat stanowiły 4,56 %.

Do 54,96 % zwiększył się odsetek dzieci 5-letnich w oddziałach przedszkolnych w szkołach podstawowych, w poprzednim roku wyniósł on 49,18 %. Z danych Ewidencji Ludności wg stanu na dzień 28.02.2016 r. wynika, iż w 2015 roku w Białymstoku było zameldowanych 9 154 dzieci w wieku od 3 do 5 lat, urodzonych w latach 2010 – 2012. Dzieci 6-letnie były objęte obowiązkiem szkolnym. Z porównania liczby dzieci uczęszczających do przedszkoli samorządowych do danych demograficznych wynika, iż w roku 2015/2016 uczęszczało do nich: 72,75 % dzieci 5-letnich, 80,23 % dzieci 4-letnich, 76,89 % dzieci 3-letnich oraz 12,11 % dzieci poniżej 3-go roku życia.

W roku szkolnym 2015/2016 do 5 godzin dziennie przebywało w przedszkolach samorządowych 2,08 % dzieci, zaś 59,08% w oddziałach przedszkolnych przy szkołach podstawowych.

**Tabela WP-2. Liczba dzieci w przedszkolach i oddziałach przedszkolnych w szkołach podstawowych według roku urodzenia w roku szkolnym 2015/2016**

| Typ placówki            | Liczba dzieci ogółem: | Z tego:              |                      |                      |                      |                                  | Liczba dzieci z opieką do 5 godzin |
|-------------------------|-----------------------|----------------------|----------------------|----------------------|----------------------|----------------------------------|------------------------------------|
|                         |                       | urodzeni w roku 2013 | urodzeni w roku 2012 | urodzeni w roku 2011 | urodzeni w roku 2010 | urodzeni w roku 2009 i wcześniej |                                    |
|                         |                       | 2,5-letnie           | 3-letnie             | 4-letnie             | 5-letnie             | 6-letnie                         |                                    |
| Przedszkola samorządowe | 7 590                 | 346                  | 2 322                | 2 407                | 2 280                | 235                              | 158                                |

| Typ placówki  | Liczba dzieci ogółem: | Z tego:              |                      |                      |                      |                                  | Liczba dzieci z opieką do 5 godzin |
|---|-----------------------|----------------------|----------------------|----------------------|----------------------|----------------------------------|------------------------------------|
|   |                       | urodzeni w roku 2013 | urodzeni w roku 2012 | urodzeni w roku 2011 | urodzeni w roku 2010 | urodzeni w roku 2009 i wcześniej |                                    |
|   |                       | 25-letnie            | 3-letnie             | 4-letnie             | 5-letnie             | 6-letnie                         |                                    |
| Przedszkola i punkty przedszkolne niepubliczne        | 2 111                 | 447                  | 508                  | 528                  | 496                  | 132                              | 0                                  |
| Oddziały przedszkolne przy samorząd. szkołach podst.  | 826                   | 0                    | 0                    | 18                   | 454                  | 354                              | 488                                |
| Oddziały przedszkolne przy szkołach podst. dotowanych | 60                    | 1                    | 2                    | 5                    | 37                   | 15                               | 0                                  |
| <b>Razem:</b>   | <b>10 587</b>         | <b>794</b>           | <b>2 832</b>         | <b>2958</b>          | <b>3 267</b>         | <b>736</b>                       | <b>646</b>                         |
| <b>%</b>  | <b>100</b>            | <b>7,50</b>          | <b>26,75</b>         | <b>27,94</b>         | <b>30,86</b>         | <b>6,95</b>                      | <b>6,10</b>                        |

Opracowanie własne Departamentu Edukacji UMB ( dane z SIO wg stanu na 31.03.2016 r.)

Liczba dzieci w oddziałach przedszkolnych przy samorządowych szkołach podstawowych zmniejszyła się o 453 w stosunku do ubiegłego roku, o 18 zmniejszyła się także liczba oddziałów.

W porównaniu do poprzedniego roku liczba dzieci w przedszkolach samorządowych zmniejszyła się o 120, przy jednoczesnym łącznym spadku liczby oddziałów o 3. Średnia liczebność dzieci w oddziale, w porównaniu do roku 2014/2015 spadła, w przedszkolach samorządowych o 0,15, zaś w przedszkolach dotowanych (prowadzonych przez osoby prawne lub fizyczne) o 1,47. Szczegółowe dane zawiera tabela WP-3.

**Tabela WP-3. Liczba dzieci, oddziałów i średnia liczebność oddziałów w przedszkolach samorządowych i dotowanych w latach 2013-2015**

| Typ placówki                               | Liczba dzieci  |                |                | Liczba oddziałów |                |                | Średnia liczebność oddziału |                |                |
|--|----------------|----------------|----------------|------------------|----------------|----------------|-----------------------------|----------------|----------------|
|  | rok szk. 13/14 | rok szk. 14/15 | rok szk. 15/16 | rok szk. 13/14   | rok szk. 14/15 | rok szk. 15/16 | rok szk. 13/14              | rok szk. 14/15 | rok szk. 15/16 |
| 1  | 2              | 3              | 4              | 5                | 6              | 7              | 8                           | 9              | 10             |
| Przedszkola samorządowe                    | 8 059          | 7 710          | 7 590          | 316              | 323            | 320            | 25,50                       | 23,87          | 23,72          |
| Przedszkola i punkty przedszkolne dotowane | 2 094          | 2 114          | 2 111          | 142              | 153            | 171            | 14,75                       | 13,82          | 12,35          |
| <b>Razem:</b>                              | <b>10 153</b>  | <b>9 824</b>   | <b>9 701</b>   | <b>458</b>       | <b>476</b>     | <b>491</b>     | <b>22,17</b>                | <b>20,64</b>   | <b>19,76</b>   |

Opracowanie własne Departamentu Edukacji UMB ( dane z SIO wg stanu na 31.03.2016 r.)

## 2. Baza lokalowa

Przedszkola samorządowe mają swoje siedziby w 52 budynkach i 3 lokalach. Jedno przedszkole funkcjonuje w budynku Szkoły Podstawowej Nr 16, wchodząc w skład Zespołu Szkolno-Przedszkolnego Nr 1.

Właścicielem 52 budynków i 1 lokalu jest gmina Białystok, zaś 3 przedszkola samorządowe funkcjonują w pomieszczeniach wynajętych od:

- Spółdzielni Mieszkaniowej „Zachęta” - PS Nr 20 przy ul. Sowlańskiej 40,
- Komunalnego Towarzystwa Budownictwa Społecznego - PS Nr 40 przy ul. Komisji Edukacji Narodowej 54,
- Spółdzielni Mieszkaniowej „Słoneczny Stok” - PS Nr 50 przy ul. Upalnej 74.

Wszystkie budynki przedszkoli ogrzewane są z kotłowni gazowych lub miejskiej sieci ciepłowniczej.



Na prace remontowe w 53 przedszkolach w 2015 roku wydatkowano łącznie 1 427 269 zł. Ze środków budżetowych przekazano kwotę 1 323 899 zł. Dodatkowo z innych źródeł placówki pozyskały na ten cel 103 370 zł.

**Tabela WP-4. Środki wydatkowane na remonty w latach 2011– 2015**

| <b>Przedszkola samorządowe</b>             | <b>2011 r.</b>   | <b>2012 r.</b>   | <b>2013 r.</b> | <b>2014 r.</b> | <b>2015 r.</b>   |
|--|------------------|------------------|----------------|----------------|------------------|
| Środki z budżetu [ zł ]                    | 1 043 050        | 1 229 278        | 498 399        | 637 817        | 1 323 899        |
| Środki z rachunku dochodów własnych [ zł ] | 118 638          | 189 314          | 186 487        | 100 588        | 103 370          |
| <b>Wartość remontów ogółem [ zł ]</b>      | <b>1 161 689</b> | <b>1 418 592</b> | 684 885        | 738 405        | <b>1 427 269</b> |

*Opracowanie własne Departamentu Edukacji UMB*

Do roku 2015 przeprowadzono termomodernizację 20 obiektów przedszkolnych: PS Nr 4, PS Nr 10, PS Nr 12, PS Nr 14, PS Nr 21, PS Nr 22, PS Nr 23, PS Nr 25, PS Nr 26, PS Nr 30, PS Nr 36, PS Nr 41, PS Nr 43, PS Nr 45, PS Nr 49, PS Nr 55, PS Nr 77, PS Nr 27, PS 29, PS 76, PS 35.

Przy współudziale środków unijnych sfinansowano remonty w:

- Przedszkolu Samorządowym Nr 30 – remont instalacji elektrycznej,
- Przedszkolu Samorządowym Nr 36 – remont klatki schodowej i II piętra,
- Przedszkolu Samorządowym Nr 22 – przeprowadzono prace remontowe polegające na adaptacji części pomieszczeń na cele edukacyjne.

W 2011 roku wykonano drenaż placu zabaw przy Przedszkolu Samorządowym Nr 82.

W 2012 roku wybudowano plac zabaw przy Przedszkolu Samorządowym Nr 65 oraz przyłącze kanalizacyjne do budynku Przedszkola Samorządowego Nr 31. Dokonano wymiany stolarki okiennej i drzwiowej w ramach I etapu termomodernizacji w Przedszkolach Samorządowych Nr: 1, 31, 39, 64, 65, 68, 71, 78 i 79.

W 2013 roku siedziba Przedszkola Samorządowego Nr 81 została przeniesiona się do nowo wybudowanego budynku przy ul. Brzoskwiniowej na os. Dojlidy Górne. W Przedszkolu Samorządowym Nr 41 przy ul. Świętojańskiej 13/4b wybudowano integracyjny plac zabaw.

W 2014 roku wybudowano podjazd dla niepełnosprawnych w Przedszkolu Samorządowym nr 78 przy ul. Zagórnej 2/3.

Wybudowano ogrodzenie posesji:

- Przedszkola Samorządowego Nr 41 przy ul. Świętojańskiej 13/4b,
- Przedszkola Samorządowego Nr 45 przy ul. Gen. Stanisława Sosabowskiego 6,
- Przedszkola Samorządowego Nr 61 przy ul. Łagodnej 12,
- Przedszkola Samorządowego Nr 77 przy ul. Rumiankowej 15.

### **3. Kadra**

W przedszkolach zatrudnia się nauczycieli posiadających kwalifikacje w zakresie wychowania przedszkolnego oraz pracowników administracji i obsługi według przyjętych standardów zatrudnienia ustalonych w zależności od liczby oddziałów przedszkola. Na jeden oddział w przedszkolach przypada średnio około 2,59 etatu pedagogicznego (bez zastępstw) oraz około 2,58 etatu administracji i obsługi.

W roku szkolnym 2015/2016 nauczyciele wychowania przedszkolnego w przedszkolach samorządowych zatrudnieni byli na 839,9 etatu (wliczając zastępstwa za nauczycieli przebywających na urloпах zdrowotnych, macierzyńskich i innych oraz godziny nadwymiarowe). Stopień nauczyciela dyplomowanego posiadała największa liczba

nauczycieli, zatrudnionych na 438,87 etatu, co stanowi 52,25 %. Nauczyciele mianowani stanowili 22,51 %, kontraktowi – 20,54 %, zaś stażyści 4,36 %.

**Tabela WP-5. Liczba etatów nauczycieli wg stopni awansu zawodowego (z urlopami zdrowotnymi i innymi oraz z godzinami ponadwymiarowymi)**

| Ogółem |       | Stażysta |       | Kontraktowy |        | Mianowany |        | Dyplomowany |        | Bez stopnia awansu |       |
|--------|-------|----------|-------|-------------|--------|-----------|--------|-------------|--------|--------------------|-------|
| PS     | 839,9 | 36,67    | 4,36% | 172,49      | 20,54% | 189,03    | 22,51% | 438,87      | 52,25% | 2,84               | 0,34% |

*Opracowanie własne Departamentu Edukacji UMB ( dane z SIO wg stanu na 31.03.2016 r.)*

Pracownicy administracji i obsługi zatrudnieni byli w przedszkolach łącznie na 825,88 etatu.

#### 4. Stopień zaspokojenia potrzeb

W roku szkolnym 2015/2016 gmina miała obowiązek zapewnienia miejsc wychowania przedszkolnego wszystkim dzieciom w wieku 4-6 lat.

Sieć przedszkoli samorządowych i oddziałów przedszkolnych w szkołach w roku szkolnym 2015/2016, z uwagi na wprowadzenie obowiązku szkolnego dla dzieci 6-letnich, umożliwiała wszystkim zainteresowanym rodzicom objęcie ich dzieci wychowaniem przedszkolnym. Nie w każdym jednak przypadku było to przedszkole najbardziej preferowane przez rodzica. Podczas rekrutacji na rok szkolny 2015/2016, podobnie jak w latach ubiegłych, największym zainteresowaniem cieszyły się przedszkola na osiedlu: Nowe Miasto, Bacieczki – TBS, Piasta oraz Białostoczek.

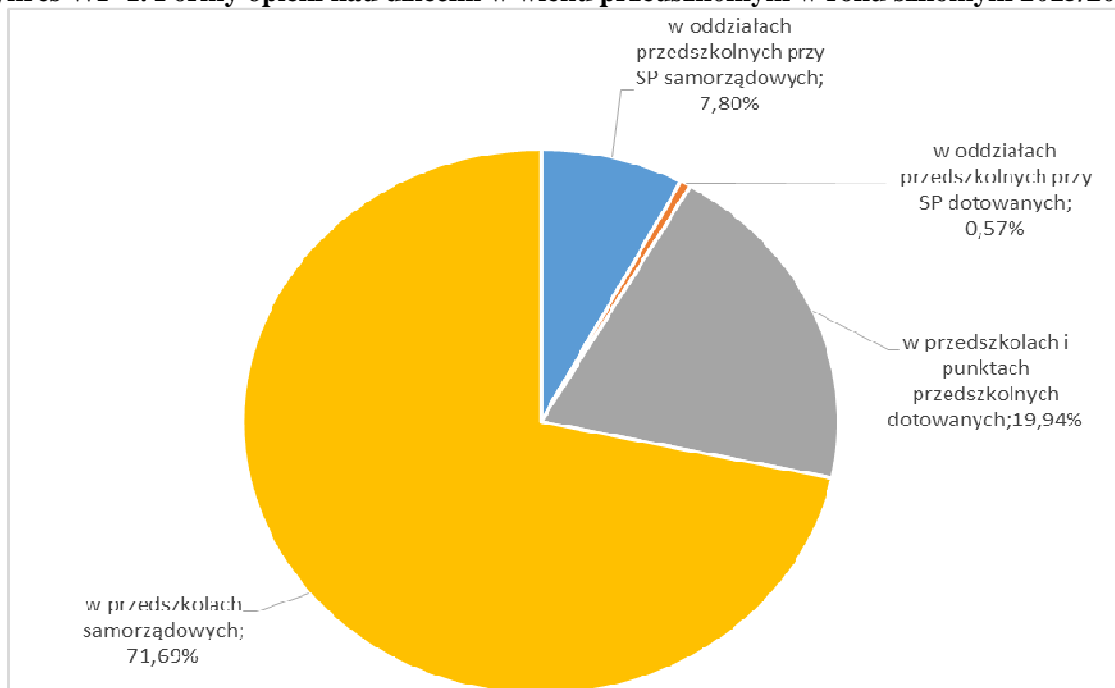
W roku szkolnym 2015/2016 Przedszkole Samorządowe Nr 14 przy Al. Piłsudskiego 20/4 pracowało do godziny 18.30. Ponadto 8 placówek o strukturze organizacyjnej pięciu i więcej oddziałów było czynnych do godziny 18.00. Pozostałe przedszkola pracowały do godz. 16.30, 17 lub 17.30 (stosownie do potrzeb).

W okresie przerwy wakacyjnej przedszkola otwarte były rotacyjnie - połowa pracowała w miesiącu lipcu, połowa w sierpniu. Potrzeby środowiska w zakresie zapewnienia opieki przedszkolnej w okresie wakacji zostały zaspokojone. Należy podkreślić, iż coraz więcej dzieci z roczników przedszkolnych uczęszcza do placówek wychowania przedszkolnego.

W roku szkolnym 2011/2012 – 5,15 % dzieci w wieku wychowania przedszkolnego pozostawało w domu, w roku szkolnym 2012/2013 – 8,88 %, w roku szkolnym 2013/2014 – 4,85 %, a w roku szkolnym 2014/2015 – 5,3 %. W roku szkolnym 2015/2016 wszystkie chętne dzieci zostały przyjęte do placówek wychowania przedszkolnego. Z danych Ewidencji Ludności wynika, iż dzieci 3-5-letnich urodzonych w Białymstoku w roku szkolnym 2015/2016 było 9 154 dzieci, zaś różnymi formami wychowania przedszkolnego objętych zostało 10 587 dzieci. Oznacza to, że wychowaniem przedszkolnym były objęte również dzieci zamieszkałe poza miastem Białystok, dzieci 2,5 – letnie oraz dzieci 6-letnie z odroczonym obowiązkiem szkolnym.

Udział różnorodnych form opieki nad dziećmi w wieku przedszkolnym (3 – 6 lat) przedstawia wykres WP-1.

**Wykres WP-1. Formy opieki nad dziećmi w wieku przedszkolnym w roku szkolnym 2015/2016**



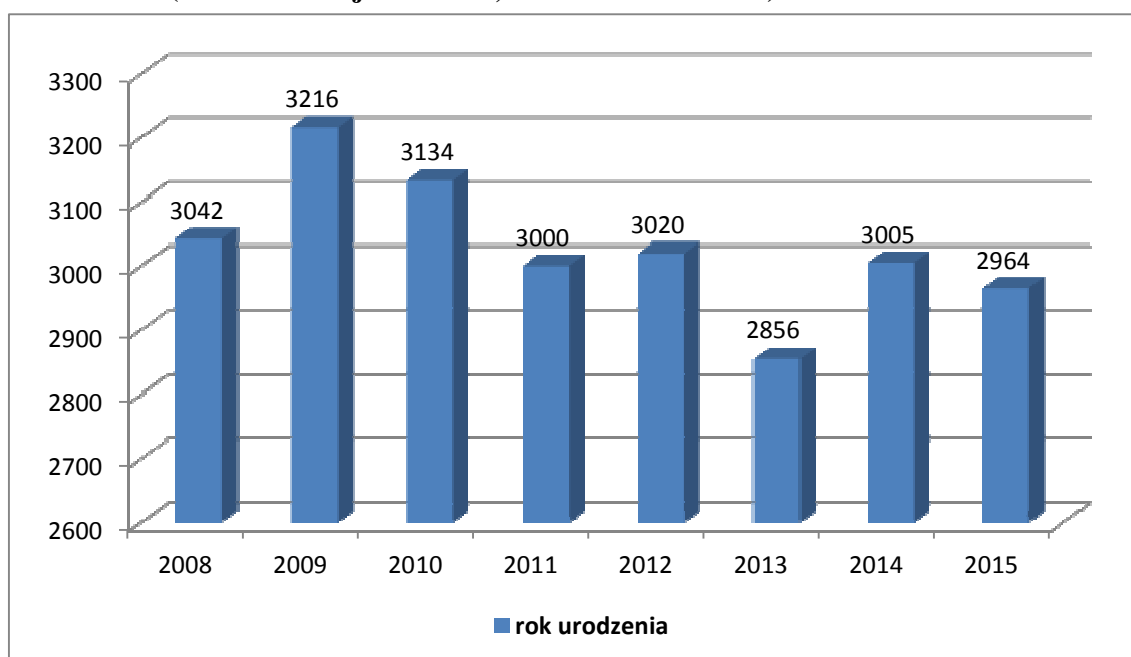
*Opracowanie własne Departamentu Edukacji UMB.*

## 5. Demografia i prognozy na przyszłość

Dzieci pięcioletnie (rocznik 2010) realizowały w roku szkolnym 2015/2016 obowiązkowe roczne przygotowanie przedszkolne zarówno w przedszkolach samorządowych jak i w oddziałach przedszkolnych w szkołach podstawowych.

Dane dotyczące liczby dzieci według roku urodzenia przedstawia wykres WP-2.

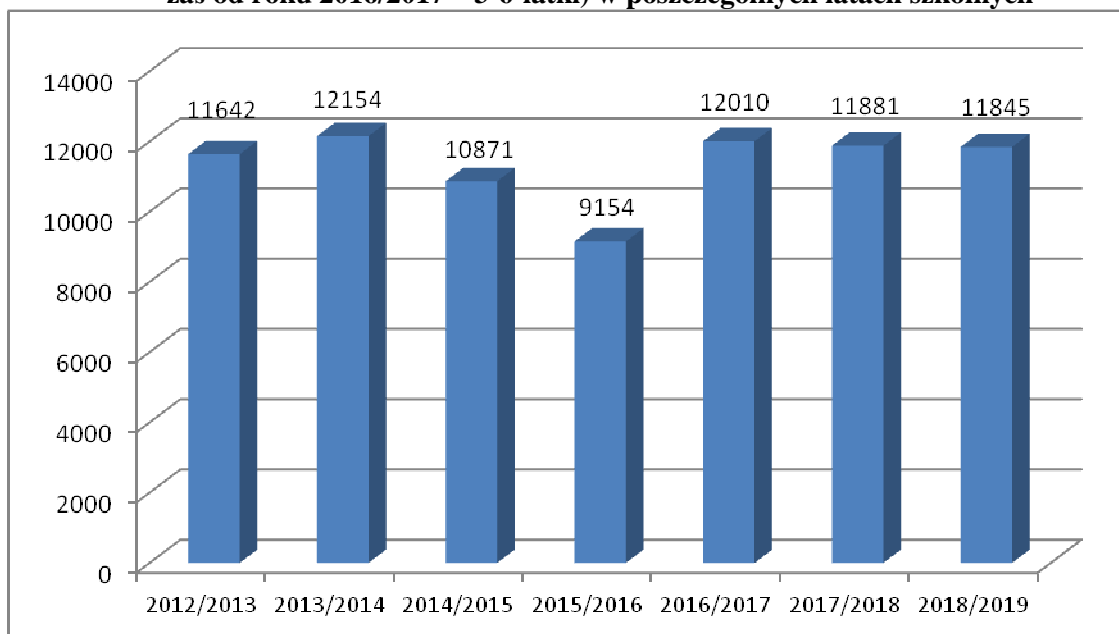
**Wykres WP-2. Liczba dzieci zameldowanych w Białymstoku wg roku urodzenia  
(dane Ewidencji Ludności, stan na 28.02.2016 r.)**



*Opracowanie własne Departamentu Edukacji UMB*

Wykres WP-2 wskazuje, iż liczba dzieci zameldowanych w Białymstoku urodzonych w poszczególnych rocznikach utrzymuje się na zbliżonym poziomie. W roczniku 2015 w porównaniu do rocznika 2008 jest o 78 dzieci mniej.

**Wykres WP-3. Liczba zameldowanych w Białymstoku dzieci w wieku przedszkolnym (3-6 lat, w roku 2014/2015 połowa rocznika dzieci 6-letnich, w roku 2015/2016 - 3-5 lat, zaś od roku 2016/2017 – 3-6-latki) w poszczególnych latach szkolnych**



*Opracowanie własne Departamentu Edukacji UMB na podstawie danych Ewidencji Ludności, stan na 28.02.2016r.*

Z powyższego wykresu wynika, że liczba dzieci w wieku przedszkolnym zameldowanych w Białymstoku wzrastała do roku 2013/2014. W kolejnych latach - 2014/2015 – 2015/2016 liczba dzieci w wieku przedszkolnym spadała, w związku z obniżeniem wieku rozpoczynania obowiązku szkolnego do 6 lat. W roku szkolnym 2016/2017 liczba dzieci w wieku przedszkolnym zwiększyła się z uwagi na podwyższenie wieku rozpoczynania obowiązku szkolnego do 7 lat, zaś w latach kolejnych będzie się nieznacznie zmniejszała.

Do przedszkoli samorządowych Miasta Białegostoku uczęszczają także dzieci z gmin ościennych. Od 1.01.2015 r. do 31.08.2015 r. koszty były zwracane na podstawie porozumień zawieranych na dany rok szkolny pomiędzy Gminą Białystok, a gminami przekazującymi zadanie. Od dnia 1.09.2015 r. gminy te są obciążane kosztami zgodnie z zapisami art. 79a ustawy z dnia 7 września 1991 r. o systemie oświaty (t.j. Dz. U. z 2015 r. poz. 2156 z późn. zm.). Wśród dzieci uczęszczających do przedszkoli samorządowych 2,06 %, tj. 156 dzieci, stanowią mieszkańcy sąsiednich gmin, którzy uczęszczają do przedszkoli samorządowych prowadzonych przez Miasto Białystok.

Liczba dzieci z poszczególnych gmin przedstawia się następująco:

- Gmina Choroszcz – 34 dzieci,
- Czarna Białostocka – 1 dziecko,
- Gmina Juchnowiec Kościelny – 32 dzieci,
- Gmina Supraśl – 45 dzieci,
- Gmina Turośń Kościelna - 4 dzieci,
- Gmina Wasilków – 12 dzieci,
- Gmina Zabłudów – 28 dzieci.

## 6. Finanse

Przedszkola samorządowe prowadzą gospodarkę finansową jako jednostki budżetowe. Otrzymują środki finansowe zgodnie z wysokością planu finansowego zatwierdzanego corocznie przez gminę. Posiadają one również wydzielony rachunek dochodów i wydatków nimi finansowanych, na którym gromadzą środki finansowe pozyskiwane spoza budżetu Miasta, które przeznaczone są na bieżącą działalność placówek oraz realizację zajęć dodatkowych.

Od dnia 1 września 2013 roku zmieniły się zasady finansowania przedszkoli publicznych. Budżet państwa przekazuje gminom dotację celową (tzw. przedszkolną), która pozwala na obniżenie opłat wnoszonych przez rodziców. Zgodnie z ustawą z dnia 13 czerwca 2013 r. o zmianie ustawy o systemie oświaty oraz niektórych innych ustaw (Dz. U. z 2013 r., poz. 827) wysokość opłat za korzystanie z wychowania przedszkolnego prowadzonego przez Gminę określa Rada Gminy. Zgodnie z ww. ustawą opłata ta nie mogła być wyższa niż 1 zł za godzinę zajęć w czasie przekraczającym czas bezpłatnego nauczania, wychowania i opieki. Opłata, o której mowa powyżej w Gminie Białystok w 2015 roku wynosiła 1 zł. W latach kolejnych może podlegać waloryzacji o wskaźnik waloryzacji ogłaszany w Dzienniku Urzędowym Rzeczypospolitej Polskiej „Monitor Polski” przez ministra właściwego do spraw oświaty i wychowania.

Obsługa finansowa zorganizowana jest w każdym przedszkolu.

Przedszkola niepubliczne otrzymują z budżetu gminy dotację na jedno dziecko w wysokości 75% średniego kosztu utrzymania dziecka ponoszonego przez gminę w przedszkolach samorządowych.

Dotacja na jedno dziecko w przedszkolach niepublicznych wyniosła miesięcznie:

- w roku 2013 – 559 zł,
- w roku 2014 – 622 zł,
- w roku 2015 – 680 zł.

Dotacja na jedno dziecko w oddziałach przedszkolnych przy szkołach podstawowych wyniosła:

- w roku 2013 – 165 zł,
- w roku 2014 – 279 zł,
- w roku 2015 – 326 zł.

**Tabela WP-6. Wydatki na przedszkola na tle wydatków ogółem na oświatę i wychowanie oraz edukacyjną opiekę wychowawczą w stosunku do całkowitych wydatków budżetu Miasta w latach 2014 - 2015**

| Lp. | Rodzaj wydatków                                      | 2014       | 2015       |
|-----|--|------------|------------|
| 1.  | Przedszkola samorządowe                              | 75 926 829 | 73 754 991 |
| 2.  | Przedszkola przy szkołach podstawowych samorządowych | 6 935 097  | 5 312 760  |
| 3.  | Inne formy wychowania przedszkolnego                 | 0          | 0          |
| 4.  | Stołówki przedszkolne                                | 9 915 604  | 10 554 525 |

| Lp. | Rodzaj wydatków  | 2014                  | 2015                 |
|-----|--|-----------------------|----------------------|
| 5.  | Realizacja zadań wymagających stosowania specjalnej organizacji nauki i metod pracy dla dzieci w przedszkolach, oddziałach przedszkolnych w szkołach podstawowych i innych formach wychowania przedszkolnego             | 0                     | 6 156 404            |
| 6.  | <b>Razem przedszkola samorządowe</b>   | <b>92 777 530</b>     | <b>95 778 680</b>    |
| 7.  | Dotacja dla niepublicznych przedszkoli, punktów przedszkolnych i oddziałów przedszkolnych przy szkołach podstawowych   | 20 237 792            | 14 866 086           |
| 8.  | Dotacja na realizację zadań wymagających stosowania specjalnej organizacji nauki i metod pracy dla dzieci w przedszkolach, oddziałach przedszkolnych w szkołach podstawowych i innych formach wychowania przedszkolnego. | 0                     | 6 884 260            |
| 9.  | Wydatki majątkowe  | 1 557 917             | 2 082 197            |
| 10. | <b>Przedszkola – wydatki ogółem</b>  | <b>114 573 239</b>    | <b>119 611 223</b>   |
| 11. | Wydatki na oświatę, wychowanie i edukacyjną opiekę wychowawczą - ogółem  | <b>558 255 764,00</b> | <b>579 620 078</b>   |
| 12. | % (poz.10/poz.11)  | 20,52                 | 20,64                |
| 13. | Wydatki Budżetu Miasta – ogółem  | <b>1 503 539 913</b>  | <b>1 419 573 764</b> |
| 14. | % (poz.10/poz.13)  | 7,62                  | 8,43                 |

Opracowanie własne Departamentu Edukacji UMB

Powyższa tabela zawiera dane dotyczące wydatków na prowadzenie i dotowanie przedszkoli samorządowych, przedszkoli niepublicznych, niepublicznych punktów przedszkolnych oraz oddziałów przedszkolnych przy niepublicznych szkołach podstawowych, na tle wydatków na oświatę, wychowanie i edukacyjną opiekę wychowawczą oraz wydatków budżetowych Miasta Białegostoku ogółem.

Na realizację wszystkich zadań związanych z wychowaniem i opieką przedszkolną w roku 2015 Miasto Białystok wydatkowało 119 611 223 zł, co stanowi 20,64 % wydatków na edukację. Z analizy powyższych danych wynika, że udział wydatków na prowadzenie przedszkoli w ogólnym budżecie oświaty w roku 2015 zwiększył się jedynie o 0,12 % w stosunku do roku poprzedniego. Pozwala to stwierdzić, iż wydatki zostały utrzymane na podobnym poziomie.

Do przedszkoli niepublicznych i samorządowych Miasta Białegostoku uczęszczają także dzieci z gmin ościennych. Na podstawie art. 79a ustawy z dnia 7 września 1991 r. o systemie oświaty (Dz. U. z 2015 r. poz. 2156 z późn. zm.) gminny ościennie refundują koszty wychowania i opieki dzieci poniesione przez Gminę Białystok. W 2015 r. zwrot wyniósł 3 712 117 zł.

W 2015 roku przy 55 przedszkolach samorządowych funkcjonowały stołówki przedszkolne, na które wydatkowano łącznie z zakupami inwestycyjnymi kwotę 10 554 525zł. Na te wydatki składają się wynagrodzenia pracowników kuchni wraz z pochodnymi oraz media (koszt zużycia wody, gazu, energii, śmieci oraz środków czystości).

**Tabela WP-7. Koszt opieki nad jednym dzieckiem w przedszkolach samorządowych Miasta Białegostoku w latach 2014 - 2015 (rozdział 80104+80148+80149)**

| Przedszkola samorządowe | 2014                        |                        | 2015                        |                        |
|-------------------------|-----------------------------|------------------------|-----------------------------|------------------------|
|                         | średnioroczna liczba dzieci | koszt opieki 1 dziecka | średnioroczna liczba dzieci | koszt opieki 1 dziecka |
| <b>Ogółem</b>           | 7899                        | 10 868                 | 7622                        | 11 793                 |

*Opracowanie własne Departamentu Edukacji UMB*

**Tabela WP-8. Koszt kształcenia jednego ucznia w oddziałach przedszkolnych przy szkołach podstawowych Miasta Białegostoku w latach 2014-2015 (rozdział 80103)**

| Oddziały przedszkolne przy szkołach podstawowych | 2014                         |                   | 2015                         |                   |
|--|------------------------------|-------------------|------------------------------|-------------------|
|  | średnioroczna liczba uczniów | Koszt na 1 ucznia | średnioroczna liczba uczniów | Koszt na 1 ucznia |
| <b>Ogółem</b>                                    | 1 394                        | 4 975             | 1 110                        | 4 711             |

*Opracowanie własne Departamentu Edukacji UMB*

Dodatkowo w 2015 r. przeznaczono 83 011 zł na refundację dotacji udzielonej przez inne gminy na dzieci zamieszkałe na terenie gminy Białystok, a uczęszczające do oddziałów przedszkolnych przy szkołach podstawowych w innych gminach.

W roku 2015 Przedszkole Samorządowe nr 22 w Białymstoku realizowało projekt unijny w ramach Programu Operacyjnego Kapitał Ludzki pn.: „*Mali ludzie wielkie możliwości*„. Wydatki poniesione na realizację projektu wyniosły 243 660 zł.

## V. Szkoły podstawowe

### 1. Dane statystyczne

W roku szkolnym 2015/2016 do 49 szkół podstawowych uczęszczało 19 237 uczniów, w tym 16 782 do 31 szkół podstawowych samorządowych i 2 455 do 18 szkół podstawowych niepublicznych. Dane szczegółowe zawiera tabela OS-1.

**Tabela OS-1. Liczba szkół, oddziałów i uczniów w roku szkolnym 2015/2016 w Białymstoku**

| Szkoły podstawowe                       | Liczba placówek | Liczba oddziałów | Liczba uczniów | Średnia liczebność oddziału |
|---|-----------------|------------------|----------------|-----------------------------|
| Szkoły podstawowe samorządowe*)         | 31              | 733              | 16 782         | 22,89                       |
| Szkoły podstawowe dotowane niepubliczne | 18              | 146              | 2 455          | 16,82                       |
| <b>Razem</b>                            | <b>49</b>       | <b>879</b>       | <b>19 237</b>  | <b>21,89</b>                |

\*) uwzględniono szkoły podstawowe samodzielne oraz wchodzące w skład zespołów szkół  
Opracowanie własne Departamentu Edukacji UMB (wg SIO, stan na dzień 31.03.2016 r.)

**Tabela OS-2. Liczba uczniów, oddziałów i średnia liczebność oddziału w szkołach podstawowych w latach szkolnych 2013/2014 do 2015/2016**

| Typy szkół                    | Liczba uczniów   |                  |                  | Liczba oddziałów |                  |                  | Średnia liczebność oddziału |                  |                  |
|-------------------------------|------------------|------------------|------------------|------------------|------------------|------------------|-----------------------------|------------------|------------------|
|                               | rok szk. 2013/14 | rok szk. 2014/15 | rok szk. 2015/16 | rok szk. 2013/14 | rok szk. 2014/15 | rok szk. 2015/16 | rok szk. 2013/14            | rok szk. 2014/15 | rok szk. 2015/16 |
| 1                             | 2                | 3                | 4                |                  | 6                | 7                | 8                           | 9                | 10               |
| Szkoły podstawowe samorządowe | 14 283           | 15 353           | 16 782           | 604              | 658              | 733              | 23,64                       | 23,33            | 22,89            |
| Szkoły podstawowe dotowane    | 1 680            | 2 129            | 2 455            | 106              | 126              | 146              | 15,85                       | 16,90            | 16,82            |
| <b>Razem</b>                  | <b>15 963</b>    | <b>17 482</b>    | <b>19 237</b>    | <b>710</b>       | <b>784</b>       | <b>879</b>       | <b>22,48</b>                | <b>22,30</b>     | <b>21,89</b>     |

Opracowanie własne Departamentu Edukacji UMB (wg SIO, stan na dzień 31.03.2016 r.)

Jak wynika z tabeli OS-2 w latach 2013/14 – 2015/16 w samorządowych szkołach podstawowych nastąpił wzrost liczby uczniów o 2 499, zaś w szkołach dotowanych o 775.

**Tabela OS-3. Przepływ uczniów pomiędzy obwodami szkół podstawowych**

| Placówka | Liczba uczniów spoza obwodu uczęszczający do szkoły | Liczba uczniów z obwodu szkoły uczęszczający do innej szkoły | Saldo przepływu uczniów |
|----------|---|--|-------------------------|
| SP 1     | 347   | 176  | 171                     |
| SP 2     | 22  | 145  | -123                    |
| SP 3     | 93  | 125  | -32                     |
| SP 4     | 191   | 265  | -74                     |
| SP 5     | 251   | 276  | -25                     |
| SP 6     | 276   | 164  | 112                     |
| SP 7     | 155   | 94   | 61                      |
| SP 8     | 159   | 158  | 1                       |
| SP 11    | 179   | 124  | 55                      |
| SP 12    | 15  | 408  | -393                    |



| Placówka | Liczba uczniów spoza obwodu uczęszczający do szkoły | Liczba uczniów z obwodu szkoły uczęszczający do innej szkoły | Saldo przepływu uczniów |
|----------|---|--|-------------------------|
| SP 14    | 249   | 152  | 97                      |
| SP 15    | 85  | 155  | -70                     |
| SP 16    | 246   | 46   | 200                     |
| SP 19    | 201   | 356  | -155                    |
| SP 20    | 7   | 125  | -118                    |
| SP 21    | 148   | 124  | 24                      |
| SP 26    | 111   | 173  | -62                     |
| SP 28    | 269   | 55   | 214                     |
| SP 29    | 88  | 101  | -13                     |
| SP 31    | 45  | 69   | -24                     |
| SP 32    | 217   | 256  | -39                     |
| SP 34    | 435   | 12   | 423                     |
| SP 37    | 162   | 191  | -29                     |
| SP 43    | 107   | 163  | -56                     |
| SP 44    | 102   | 355  | -253                    |
| SP 45    | 278   | 216  | 62                      |
| SP 47    | 221   | 358  | -137                    |
| SP 49    | 233   | 180  | 53                      |
| SP 50    | 173   | 263  | -90                     |
| SP 51    | 122   | 242  | -120                    |
| SP 52    | 8   | 141  | -133                    |

*Opracowanie własne Departamentu Edukacji UMB, na podstawie danych ze szkół*

W tabeli OS-3 przedstawiono informację o przepływie uczniów pomiędzy obwodami szkół. Saldo ujemne oznacza, że więcej uczniów odchodzi z danej szkoły obwodowej niż do niej z innych obwodów przychodzi. Szkoły z najwyższym saldem dodatnim to: SP Nr 1, SP Nr 6, SP Nr 14, SP Nr 16, SP Nr 28, SP Nr 34, zaś z najwyższym saldem ujemnym to: SP Nr 2, SP Nr 12, SP Nr 19, SP Nr 20, SP Nr 44, SP Nr 47, SP Nr 51 SP Nr 52.

## 2. Baza lokalowa

Szkoły podstawowe prowadzone przez gminę mieszczą się w 31 budynkach będących własnością Miasta. Wszystkie budynki ogrzewane są przez własne kotłownie olejowe i gazowe oraz z sieci miejskiej.

Sali gimnastycznej nie posiada SP Nr 51, natomiast 12 szkół posiada salę gimnastyczną niepełnowymiarową (tzw. salę zastępczą).

W 2015 roku na remonty w 30 szkołach podstawowych przeznaczono ogółem kwotę 1 602 139 zł. Z budżetu Miasta na remonty szkół podstawowych wydatkowano kwotę 1 277 395 zł.

**Tabela OS-4. Środki wydatkowane na remonty w latach 2011 – 2015**

| Szkoły podstawowe                          | 2011 r.          | 2012 r.          | 2013 r.        | 2014 r.          | 2015 r.          |
|--|------------------|------------------|----------------|------------------|------------------|
| Środki z budżetu [ zł ]                    | 1 139 111        | 1 299 253        | 596 530        | 1 058 092        | 1 277 395        |
| Środki z rachunku dochodów własnych [ zł ] | 189 552          | 399 911          | 255 739        | 294 850          | 324 744          |
| <b>Wartość remontów ogółem [ zł ]</b>      | <b>1 328 663</b> | <b>1 699 164</b> | <b>852 269</b> | <b>1 352 942</b> | <b>1 602 139</b> |

*Opracowanie własne Departamentu Edukacji UMB*

Do roku 2015 wykonano termomodernizację 21 budynków szkół podstawowych tj.: SP Nr 1, SP Nr 2, SP Nr 4, SP Nr 5 (ZS Nr 5), SP Nr 6, SP Nr 7, SP Nr 8 (ZS Nr 3), SP Nr 15, SP Nr 16, SP Nr 19, SP Nr 20 (ZS Nr 1), SP Nr 21, SP Nr 26, SP Nr 28, SP Nr 29 (ZSS Nr 1), SP 31 (ZSO Nr 8), SP Nr 32 (ZS Nr 6), SP Nr 34, SP Nr 37, SP Nr 45 (ZSI Nr 1), SP Nr 47.

Ze środków budżetowych wykonano nowe wielofunkcyjne boiska sportowe ze sztuczną nawierzchnią w szkołach:

- SP Nr 14, ul. Kazimierza Pułaskiego 25,
- SP Nr 21, ul. Polowa 7/1,
- SP Nr 28, ul. Warmińska 55,
- SP Nr 29 (ZSS Nr 1), ul. Promienna 13A,
- SP Nr 47, ul. Palmowa 28,
- SP Nr 49, ul. Armii Krajowej 32,
- SP Nr 52 (ZS Nr 4), ul. Dojlidy Górne 48,
- Zespół Szkół Nr 1, ul. Leśna 30,
- Zespół Szkół Nr 5, ul. Kamienna 15.

Ze środków PFRON wykonano remonty polegające na likwidacji barier architektonicznych w trzech szkołach: SP Nr 8, SP Nr 11 i SP Nr 47.

Boisko sportowe „ORLIK” wykonano przy Szkole Podstawowej Nr 37, a przy Szkole Podstawowej Nr 21 obok boiska wielofunkcyjnego - bieżnię z nawierzchnią poliuretanową.

W latach 2010 - 2012 w ramach programu „Radosna Szkoła” przy szkołach podstawowych wybudowano 34 place zabaw.

W 2012 r. przekazano do użytku salę gimnastyczną przy Zespole Szkół Nr 4 w Dojlidach Górnych wraz z boiskami sportowymi, oraz bieżnię lekkoatletyczną w Szkole Podstawowej Nr 19. Opracowano dokumentację techniczną dotyczącą budowy hali sportowej oraz boiska w Zespole Szkół Nr 3.

W 2012 r. w ramach I etapu termomodernizacji dokonano wymiany stolarki okiennej i drzwiowej w Szkołach Podstawowych Nr: 11, 12, 43, 44.

W 2013 r. wybudowano boisko do piłki nożnej o nawierzchni ze sztucznej trawy oraz bieżnię lekkoatletyczną przy Zespole Szkół nr 5 przy ul. Kamiennej 15 i Szkole Podstawowej Nr 49 przy ul. Armii Krajowej 32 oraz wykonano plac zabaw przy Szkole Podstawowej w Specjalnym Ośrodku Szkolno-Wychowawczym.

W 2014 r. wybudowano boisko do piłki nożnej o nawierzchni ze sztucznej trawy oraz bieżnię lekkoatletyczną przy Szkole Podstawowej Nr 47 przy ul. Palmowej 28.

„Turystyka, sport i rekreacja rowerowo – narciarska w lesie Pietrasze” – wykonano budynek wypożyczalni nart i rowerów przy Zespole Szkół Nr 6 przy ul. Pietrasze 29.

W 2015 roku wykonano:

- boisko sportowe ze sztuczną nawierzchnią przy Szkole Podstawowej nr 43, ul. Stroma,
- boisko wielofunkcyjne o nawierzchni poliuretanowej - „Rekreacyjny Antoniuk” przy Szkole Podstawowej nr 7, ul. Wiatrakowa 18,
- siłownia „pod chmurką”- „Centrum integracyjno - rekreacyjnego dla całej rodziny na Wygodzie” przy Szkole Podstawowej nr 51, ul. Kluka 11A.

### **3. Kadra**

W szkołach podstawowych zatrudniani są nauczyciele o kwalifikacjach zgodnych z rozporządzeniem MEN z dnia 12 marca 2009 r. w sprawie szczegółowych kwalifikacji wymaganych od nauczycieli oraz określenia szkół i wypadków, w których można zatrudnić

nauczycieli niemających wyższego wykształcenia lub ukończonego zakładu kształcenia nauczycieli. Szczegółowe dane dotyczące kwalifikacji i stopni awansu zawodowego nauczycieli zawiera tabela OS-5.

**Tabela OS-5. Liczba nauczycieli w przeliczeniu na etaty w szkołach podstawowych w roku 2015/2016 według stopni awansu zawodowego (uwzględnia oddziały „0”)**

| Typ szkoły /<br>stopień awansu         | ogółem         | stażysta |       | kontraktowy |       | mianowany |        | Dyplomowany |       | Pozostali |       |
|--|----------------|----------|-------|-------------|-------|-----------|--------|-------------|-------|-----------|-------|
| Szkoły podstawowe samodzielne          | <b>1365,67</b> | 55,79    | 4,1%  | 170,14      | 12,5% | 205,24    | 15%    | 929,64      | 68%   | 4,86      | 0,4%  |
| Zespoły (szkoły podstawowe i gimnazja) | <b>704,53</b>  | 13,48    | 1,91% | 79,63       | 11,3% | 118,74    | 16,85% | 491,68      | 69,8% | 1         | 0,14% |

Opracowanie własne Departamentu Edukacji UMB (na podstawie SIO, wg stanu na dzień 31.03.2016 r.)

W szkołach podstawowych (samodzielnych) w roku szkolnym 2015/2016 nauczyciele byli zatrudnieni na 1365,67 etatu (z godzinami ponadwymiarowymi) oraz 1287,27 etatu bez godzin ponadwymiarowych. Większość z nich posiada stopień nauczyciela dyplomowanego – 929,64 etatu (68%), nauczyciele mianowani byli zatrudnieni na 205,24 etatu (15%), kontraktowi na 170,14 etatu (12,5%), zaś najmniej było stażystów – 55,79 etatu (4,1%).

Pracownicy administracji i obsługi zatrudnieni byli w szkołach podstawowych (samodzielnych oraz funkcjonujących w zespołach) łącznie na 588,74 etatu.

#### 4. Stopień zaspokojenia potrzeb

W roku szkolnym 2015/2016 sieć szkół podstawowych zaspokajała potrzeby w zakresie spełniania obowiązku szkolnego. Należy podkreślić, że w poszczególnych szkołach wystąpiło znaczne zróżnicowanie obciążenia budynków szkolnych pod względem liczby uczniów. Dysproporcje te były wynikiem m. in. ruchów migracyjnych mieszkańców Miasta oraz zmian demograficznych.

Dzieci objęte były pomocą psychologiczną – pedagogiczną, której udzielali zatrudnieni w szkołach pedagodzy, pedagodzy specjaliści, logopedzi, psycholodzy i nauczyciele oraz pracownicy dwóch rejonowych i jednej specjalistycznej poradni psychologiczno – pedagogicznej. Szczególną uwagę poświęcano uczniom z różnego typu deficytami. Dla uczniów, którzy nie mogą uczęszczać do szkoły zorganizowano nauczanie indywidualne. W każdej szkole zorganizowana została biblioteka szkolna.

Dzieci po zakończeniu zajęć dydaktycznych miały możliwość korzystania z opieki w świetlicy szkolnej. Większość świetlic szkolnych była czynna w godzinach 6.45 – 17.00, dzięki czemu rodzice mogli pozostawić swoje dzieci pod opieką zarówno przed, jak i po południu.

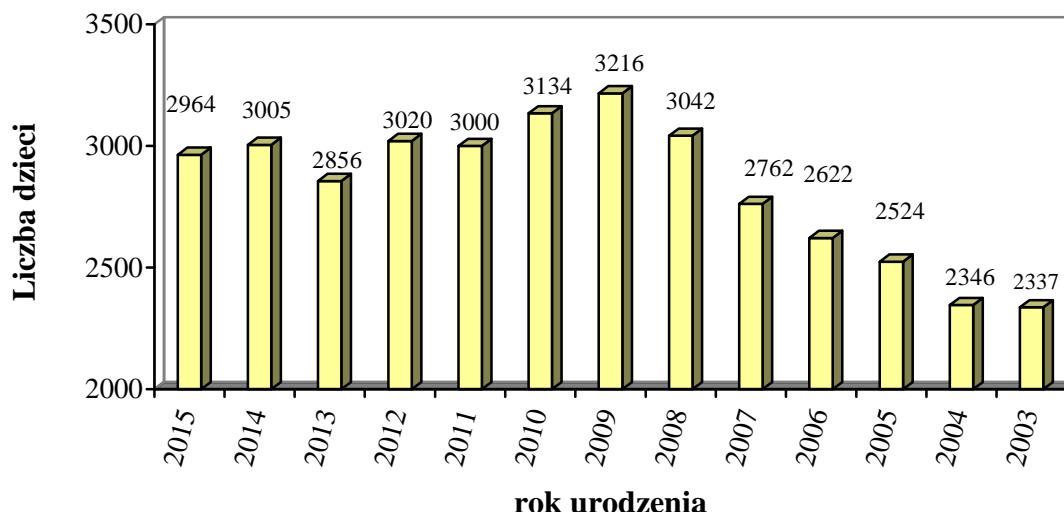
We wszystkich szkołach podstawowych uczniowie mieli możliwość korzystania z obiadów. 30 szkół posiadało własną kuchnię, 1 szkoła korzystała z cateringu.

#### 5. Demografia i prognozy na przyszłość

Diagram OS-1 opracowany na podstawie danych o liczbie urodzonych w poszczególnych rocznikach, zameldowanych w Białymstoku, sporządzony przez Referat Ewidencji Ludności wg stanu na dzień 28.02.2016 r., ilustruje dane dotyczące liczby dzieci

i młodzieży zamieszkałych w Białymstoku, urodzonych w latach 2003 – 2015. Dzieci z rocznika 2003 były w roku szkolnym 2015/2016 w klasie VI szkoły podstawowej, dzieci z drugiej połowy rocznika 2008 i z rocznika 2009 rozpoczęły naukę w klasie I, natomiast dzieci z rocznika 2010 realizowały obowiązkowe roczne przygotowanie przedszkolne. Między rocznikiem 2009 a 2003 różnica w liczbie dzieci wynosi 879.

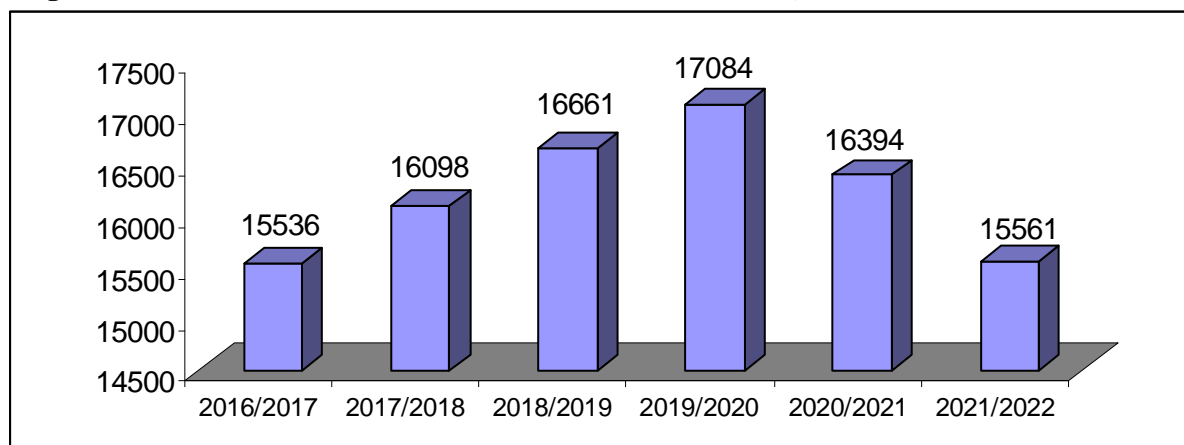
**Diagram OS-1 Liczba dzieci urodzonych w latach 2003– 2015, zameldowanych w Białymstoku.**



*Opracowanie własne Departamentu Edukacji UMB na podstawie danych Referatu Ewidencji Ludności, wg stanu na dzień 28.02.2016 r.*

Na diagramie OS-2 przedstawiono symulację liczby uczniów w samorządowych szkołach podstawowych w latach 2017/2018 - 2021/2022, wg stanu prawnego na dzień przygotowania informacji (bez uwzględnienia projektowanych zmian w ustroju szkolnym).

**Diagram OS-2. Liczba uczniów w latach 2016/2017 – 2021/2022, od roku 2017/2018 – szacowana**



*Opracowanie własne Departamentu Edukacji UMB na podstawie danych Referatu Ewidencji Ludności, wg stanu na dzień 28.02.2016 r.*

Powyższe dane wskazują, iż w przypadku braku zmian w ustroju szkolnym liczba uczniów w szkołach podstawowych wzrastałaby do roku 2019/2020, zaś od roku 2020/2021 zmniejszałaby się, z uwagi na ukończenie szkoły podstawowej przez dzieci urodzone w pierwszej połowie 2008 roku, a w kolejnym roku przez dzieci urodzone w drugiej połowie 2008 roku i dzieci z rocznika 2009.

## 6. Wyniki sprawdzianu w klasach szóstych szkół podstawowych

Sprawdzian jest egzaminem przeprowadzanym w szóstej klasie szkoły podstawowej. Jest on powszechny i obowiązkowy. Tylko w szczególnych przypadkach losowych lub zdrowotnych przewidziano możliwość zwolnienia ucznia ze sprawdzianu; nie muszą przystępować do niego laureaci konkursów przedmiotowych o zasięgu wojewódzkim lub ponadwojewódzkim. Uzyskują oni ze sprawdzianu automatycznie najwyższy wynik.

Sprawdzian składał się z dwóch części: część 1 – j. polski i matematyka, część 2 – język obcy nowożytny.

W sprawdzianie udział wzięło 2 476 uczniów z 45 białostockich szkół podstawowych. Przeciętne wyniki osiągane przez białostockich szóstoklasistów od lat są wyższe od średniej wojewódzkiej, a także od średniej krajowej.

Uzyskane średnie wyniki:

Część 1 (język polski i matematyka-ogółem)

Kraj – 63%

Woj. podlaskie – 63%

Miasto Białystok – 68%

|                         |                        |
|-------------------------|------------------------|
| Część 1 (język polski): | Część 1 (matematyka):  |
| Kraj – 71%              | Kraj – 54%             |
| Woj. podlaskie – 71%    | Woj. podlaskie – 54%   |
| Miasto Białystok – 75%  | Miasto Białystok – 62% |

|                              |                              |                             |
|------------------------------|------------------------------|-----------------------------|
| Część 2 j. obcy – angielski: | Część 2 j. obcy - niemiecki: | Część 2 j. obcy - rosyjski: |
| Kraj – 71%                   | Kraj – 61%                   | Kraj – 63%                  |
| Woj. podlaskie – 70%         | Woj. podlaskie – 90%         | Woj. podlaskie – 83%        |
| Miasto Białystok – 79%       | Miasto Białystok – 90%       | Miasto Białystok – 95%      |

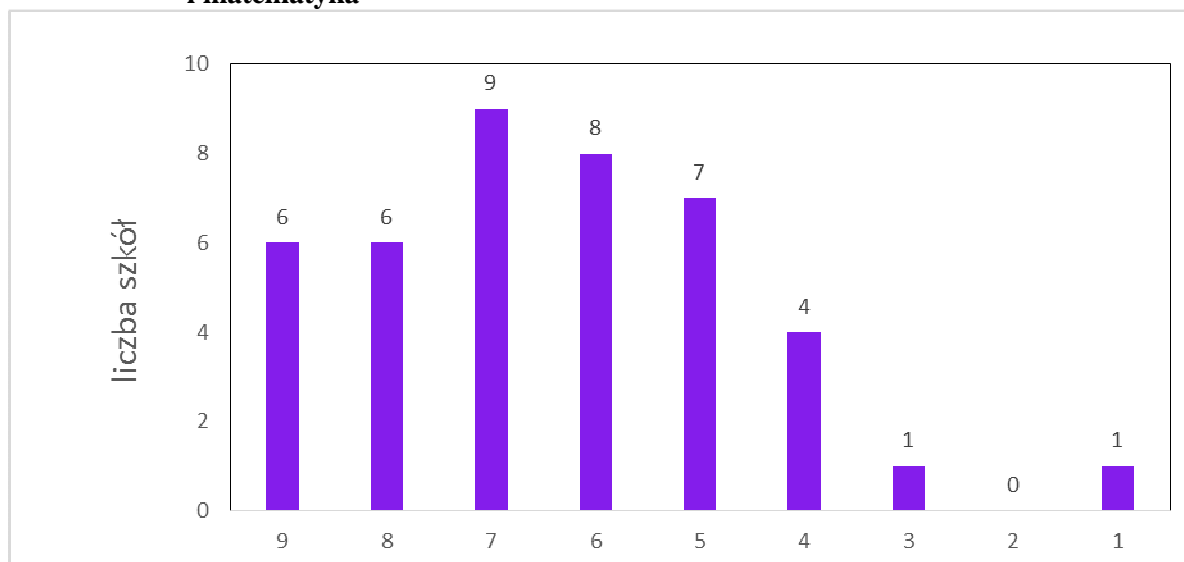
Do porównania wyników danej szkoły do osiągnięć wszystkich szkół w kraju służy skala staninowa dla średnich wyników szkół.

| Stanin | Opis                | Część 1 ogółem.<br>(język polski<br>i matematyka) | Część 2.<br>Język angielski |
|--------|---------------------|---|-----------------------------|
| 1      | wynik najniższy     | 20-46   | 27-49                       |
| 2      | wynik bardzo niski  | 47-51   | 50-55                       |
| 3      | wynik niski         | 52-55   | 56-60                       |
| 4      | wynik niżej średni  | 56-59   | 61-65                       |
| 5      | wynik średni        | 60-63   | 66-71                       |
| 6      | wynik wyżej średni  | 64-67   | 72-76                       |
| 7      | wynik wysoki        | 68-72   | 77-82                       |
| 8      | wynik bardzo wysoki | 73-78   | 83-89                       |
| 9      | wynik najwyższy     | 79-95   | 90-100                      |

W zakresie części I sprawdzianu średnie wyniki szkół od 20 do 55 % (staniny 1-3) umiejscawiają je w obszarze wyników niskich. Średnie wyniki szkół od 56 do 67 % (staniny 4-6) – to obszar wyników średnich, a średnie wyniki szkół od 68 do 95 % (staniny 7-9) plasują je w obszarze wyników wysokich.

W zakresie części II sprawdzianu średnie wyniki szkół od 27 do 60 % (staniny 1-3) umiejscawiają je w obszarze wyników niskich. Średnie wyniki szkół od 61 do 76 % (staniny 4-6) – to obszar wyników średnich, a średnie wyniki szkół od 77 do 100 % (staniny 7-9) plasują je w obszarze wyników wysokich.

**Wykres OS-1. Wyniki ze sprawdzianu białostockich szkół podstawowych z części I – język polski i matematyka**

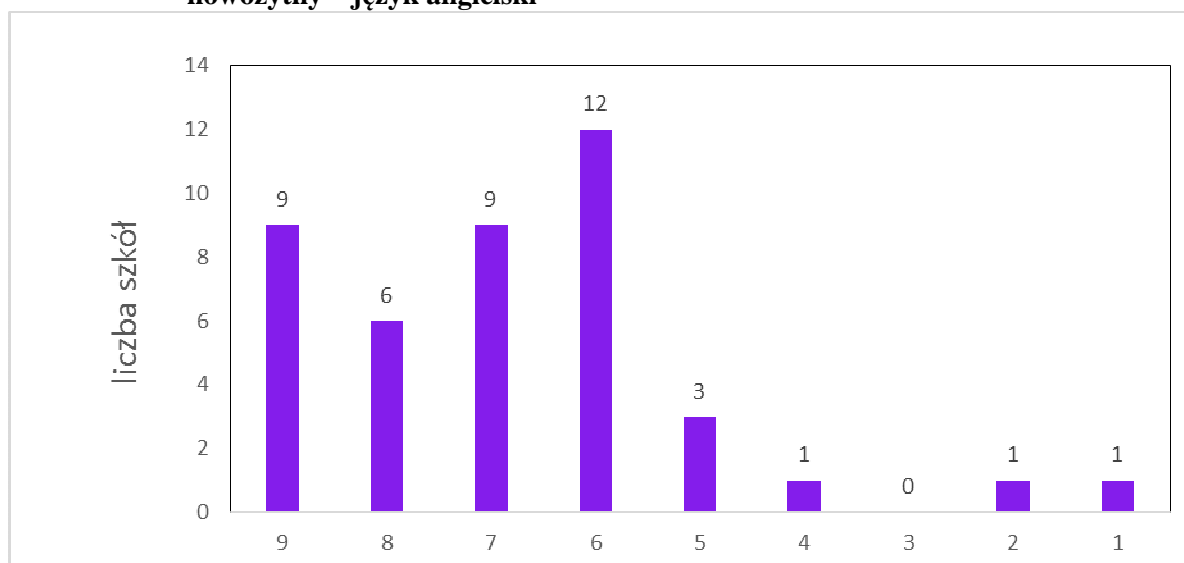


*Opracowanie własne Departamentu Edukacji UMB, na podstawie danych z OKE w Łomży*

Z powyższego wykresu wynika, iż wśród białostockich szkół podstawowych sześć szkół uzyskało wynik najwyższy, a więc znalazło się w staninie 9 (wszystkie to szkoły niepubliczne), sześć szkół uzyskało średni wynik bardzo wysoki, tj. stanin 8 (spośród szkół podstawowych samorządowych: SP Nr 1, SP Nr 6, SP Nr 16, SP Nr 28 i SP Nr 37), dziewięć szkół uzyskało średni wynik wysoki, tj. stanin 7, osiem szkół uzyskało średni wynik wyżej średni, czyli stanin 6, siedem szkół – średni wynik średni, a więc stanin 5, cztery szkoły wynik niżej średni, czyli stanin 4, jedna szkoła wynik niski (stanin 3), jedna szkoła – wynik najniższy (stanin 1).

Sześć szkół podstawowych niepublicznych uzyskało średni wynik najwyższy (stanin 9), jedna szkoła niepubliczna uzyskała średni wynik bardzo wysoki (stanin 8), dwie szkoły niepubliczne uzyskały średni wynik wyżej średni (stanin 6).

**Wykres OS-2. Wyniki ze sprawdzianu białostockich szkół podstawowych z części II – język obcy nowożytny – język angielski**



*Opracowanie własne Departamentu Edukacji UMB, na podstawie danych z OKE w Łomży.*

Z powyższego wykresu wynika, iż wśród białostockich szkół podstawowych dziewięć szkół uzyskało wynik najwyższy, a więc znalazło się w stanie 9 (wśród nich znajduje się SP Nr 16, pozostałe to szkoły niepubliczne), sześć szkół uzyskało średni wynik bardzo wysoki, tj. stanin 8 (wszystkie to szkoły podstawowe samorządowe: SP Nr 1, SP Nr 5, SP Nr 6, SP Nr 8, SP Nr 37 i SP Nr 51), dziewięć szkół uzyskało średni wynik wysoki, tj. stanin 7, dwanaście szkół uzyskało średni wynik wyżej średni, czyli stanin 6, trzy szkoły – średni wynik średni, a więc stanin 5, jedna szkoła wynik niżej średni (stanin 4), jedna szkoła – wynik bardzo niski (stanin 2) i jedna szkoła – wynik najniższy (stanin 1).

Osiem szkół podstawowych niepublicznych uzyskało średni wynik najwyższy (stanin 9), zaś jedna szkoła niepubliczna uzyskała średni wynik wysoki, tj. stanin 7.

Sześciu uczniów z trzech szkół niepublicznych przystąpiło do sprawdzianu z języka niemieckiego uzyskując średni wynik szkół 95,3 % (stanin 8) i 6 uczniów z jednej szkoły niepublicznej przystąpiło do sprawdzianu z języka rosyjskiego uzyskując średni wynik szkół odpowiednio – 95 % (stanin 8).

## 7. Finanse

Szkoły podstawowe są jednostkami budżetowymi prowadzonymi przez Gminę Białystok. Otrzymują środki finansowe zgodnie z wysokością planu finansowego zatwierdzanego corocznie przez gminę. Posiadają one również wydzielony rachunek dochodów i wydatków nimi finansowanych, na którym gromadzą środki finansowe pozyskiwane spoza budżetu miasta i wydatkują na bieżącą działalność placówki.

**Tabela OS-6. Wydatki na szkoły podstawowe ze świetlicami i stołówkami na tle wydatków ogółem na oświatę i wychowanie oraz edukacyjną opiekę wychowawczą w stosunku do całkowitych wydatków budżetu Miasta w latach 2014 i 2015**

| Lp. | Rodzaj wydatków   | 2014        | 2015        |
|-----|-------------------|-------------|-------------|
| 1.  | Szkoły podstawowe | 114 993 268 | 108 128 250 |
| 2.  | Stołówki szkolne  | 5 412 414   | 5 683 730   |

| Lp. | Rodzaj wydatków   | 2014                 | 2015                 |
|-----|---|----------------------|----------------------|
| 3.  | Świetlice szkolne   | 9 465 685            | 9 951 203            |
| 4.  | Realizacja zadań wymagających stosowania specjalnej organizacji nauki i metod pracy dla dzieci i młodzieży* | 0                    | 16 520 271           |
| 5.  | Dotacje dla szkół podstawowych niepublicznych   | 11 547 527**         | 12 777 483**         |
| 6.  | Wydatki majątkowe   | 2 558 741            | 5 939 216            |
| 7.  | <b>Szkoły podstawowe, świetlice i stołówki – wydatki ogółem</b>   | <b>143 977 635</b>   | <b>159 000 153</b>   |
| 8.  | Wydatki na oświatę, wychowanie i edukacyjną opiekę wychowawczą – ogółem                                     | <b>558 255 764</b>   | <b>579 620 078</b>   |
| 9.  | % (poz.7/poz.8)   | 25,79                | 27,43                |
| 10. | Wydatki budżetu Miasta – ogółem   | <b>1 503 539 913</b> | <b>1 419 573 764</b> |
| 11. | % (poz.7/poz.10)  | 9,58                 | 11,20                |

\*w 2015 roku wyodrębniono wydatki związane z realizacją zadań wymagających stosowania specjalnej organizacji nauki i metod pracy

\*\*w tym dotacja celowa na zakup podręczników dla uczniów klas I – 99 648 zł.

Opracowanie własne Departamentu Edukacji UMB na podstawie sprawozdań z wykonania budżetu Miasta

Przedstawiona powyżej tabela zawiera dane dotyczące wydatków na prowadzenie i dotowanie szkół podstawowych na tle ogólnych wydatków na edukację oraz wszystkich wydatków budżetowych Miasta Białegostoku.

Na realizację obowiązku szkolnego i wszystkich zadań z tym związanych w roku 2014 Miasto Białystok wydatkowało 143 977 635 zł, co stanowi 25,79% wydatków na edukację. W roku 2015 wydatkowano 159 000 153 zł stanowiących 27,43% budżetu oświaty. Z analizy powyższych danych wynika, że udział wydatków na prowadzenie szkół podstawowych, świetlic i stołówek w ogólnym budżecie oświaty w roku 2015 zwiększył się o 1,64 % w stosunku do roku ubiegłego.

W 2015 roku przy 31 szkołach podstawowych działały stołówki szkolne i świetlice. Koszt funkcjonowania stołówek szkolnych łącznie z wydatkami na zakupy inwestycyjne (39 996 zł) wyniósł 5 723 726 zł, natomiast świetlic – 9 951 203 zł. Na wskazane wydatki składają się głównie wynagrodzenia pracowników wraz z pochodnymi oraz media (koszt zużycia wody, gazu, energii, środków czystości i wywóz śmieci), a także zakup pomocy dydaktycznych do świetlic.

Szkoły podstawowe niepubliczne o uprawnieniach szkół publicznych otrzymały dotację miesięczną na jednego ucznia równą kwocie otrzymywanej przez gminę w ramach subwencji oświatowej:

- w roku 2013 – 458 zł,
- w roku 2014 – 463 zł ( na uczniów klas I 466 zł),
- w roku 2015 – 451 zł (dodatkowo na uczniów klas I i II 13 zł).

Wysokość dotacji na jednego ucznia w szkołach niepublicznych udzielana jest w tej samej wysokości przez cały rok budżetowy.

**Tabela OS-7. Średnia dotacja na jednego ucznia w niepublicznych szkołach podstawowych Miasta Białegostoku w latach 2014 - 2015**

| Lp. | Szkoły podstawowe niepubliczne | Rok 2014       |                             | Rok 2015       |                             |
|-----|--------------------------------|----------------|-----------------------------|----------------|-----------------------------|
|     |                                | Liczba uczniów | Średnia dotacja na 1 ucznia | Liczba uczniów | Średnia dotacja na 1 ucznia |
|     | <b>Razem:</b>                  | 2129           | 5411*                       | 2455           | 5 676*                      |

Opracowanie własne Departamentu Edukacji UMB

\* Wysokość dotacji na 1 ucznia obejmuje również dotacje udzielone na uczniów z tytułu niepełnosprawności.



**Tabela OS-8. Koszty kształcenia jednego ucznia w szkołach podstawowych Miasta Białegostoku w latach 2014 - 2015 (rozdział 80101, 80148, 80150 i 85401)**

| Lp.    | Szkoły podstawowe | Rok 2014                        |                               | Rok 2015                        |                               |
|--------|-------------------|---------------------------------|-------------------------------|---------------------------------|-------------------------------|
|        |                   | Liczba uczniów<br>średnioroczna | Koszt kształcenia<br>1 ucznia | Liczba uczniów<br>średnioroczna | Koszt kształcenia<br>1 ucznia |
| Razem: |                   | 14 666                          | 8 843                         | 15 860                          | 8 828                         |

*Opracowanie własne Departamentu Edukacji UMB*

W ramach programu „Uczenie się przez całe życie” w 2015 roku zakończyła realizację projektu COMENIUS Szkoła Podstawowa Nr 28 im. K. I. Gałczyńskiego w Białymstoku Wydatki na ten cel wyniosły 44 661,63 zł.

W ramach programu Fundacji Rozwoju Systemu Edukacji ERASMUS+ projekty realizowały:

- SP Nr 11 na kwotę 48 457,78 zł,
- SP Nr 12 na kwotę 48 438,95 zł,
- SP Nr 19 na kwotę 48 513,30 zł,
- SP Nr 28 na kwotę 12 332,50 zł,
- SP Nr 51 na kwotę 40 932,80 zł,
- SP Nr 21 na kwotę 34 838,70 zł – projekt z programu ERASMUS+ dofinansowany ze środków EFS w ramach PO WER ).

Łącznie wydatki związane z programem wyniosły 233 514,03 zł.

## VI. Gimnazja

### 1. Dane statystyczne

W roku szkolnym 2015/2016 w 37 gimnazjach uczyło się 7 611 uczniów i słuchaczy, w tym w 24 placówkach samorządowych – 6740 oraz w 13 prowadzonych przez organ inny niż jednostka samorządu terytorialnego – 871 uczniów. Od 1 września 2005 r. funkcjonuje również publiczne gimnazjum dla dorosłych wchodzące w skład Centrum Kształcenia Ustawicznego. Dane szczegółowe zawiera tabela OG-1.

**Tabela OG-1. Liczba szkół, oddziałów, uczniów i słuchaczy w gimnazjach w roku szkolnym 2015/2016**

| Gimnazja                            | Liczba placówek | Liczba oddziałów | Liczba uczniów | Średnia liczba uczniów w oddziale |
|-------------------------------------|-----------------|------------------|----------------|-----------------------------------|
| Gimnazja samorządowe*)              | 23              | 258              | 6 740          | 26,12                             |
| Gimnazjum samorządowe dla dorosłych | 1               | 0                | 0              | 0                                 |
| Gimnazja dotowane publiczne         | 1               | 4                | 71             | 17,75                             |
| Gimnazja dotowane niepubliczne      | 12              | 55               | 800            | 14,55                             |
| <b>Razem</b>                        | <b>37</b>       | <b>317</b>       | <b>7 611</b>   | <b>24,01</b>                      |

Opracowanie własne Departamentu Edukacji UMB

\*) uwzględniono gimnazja: samodzielne oraz wchodzące w skład zespołów szkół

**Tabela OG-2. Liczba uczniów, oddziałów i średnia liczebność oddziału w gimnazjach w latach szkolnych 2013/2014 – 2015/2016**

| Typy szkół           | Liczba uczniów |             |             | Liczba oddziałów |            |            | Średnia liczebność oddziału |              |              |
|----------------------|----------------|-------------|-------------|------------------|------------|------------|-----------------------------|--------------|--------------|
|                      | 2013/14        | 2014/15     | 2015/16     | 2013/14          | 2014/15    | 2015/16    | 2013/14                     | 2014/15      | 2015/16      |
| 1                    | 2              | 4           | 5           | 6                | 7          | 8          | 9                           | 10           | 11           |
| Gimnazja samorządowe | 6 756          | 6 647       | 6740        | 264              | 256        | 258        | 25,6                        | 26,0         | 26,12        |
| Gimnazja dotowane    | 841            | 839         | 871         | 58               | 57         | 59         | 14,5                        | 14,72        | 14,76        |
| <b>Razem</b>         | <b>7597</b>    | <b>7486</b> | <b>7611</b> | <b>322</b>       | <b>313</b> | <b>317</b> | <b>23,59</b>                | <b>23,92</b> | <b>24,01</b> |

Opracowanie własne Departamentu Edukacji UMB

Jak wynika z tabeli OG-2 w roku 2015/2016 w porównaniu do roku poprzedniego w samorządowych gimnazjach nastąpił wzrost liczby uczniów o 93 (ok. 1,4 %), zaś w gimnazjach dotowanych o 32.

**Tabela OG-3. Przepływ uczniów pomiędzy obwodami gimnazjów**

| Placówka | Liczba uczniów spoza obwodu uczęszczający do szkoły | Liczba uczniów z obwodu szkoły uczęszczający do innej szkoły | Saldo przepływów uczniów |
|----------|---|--|--------------------------|
| PG 1     | 102   | 124  | -22                      |
| PG 2     | 160   | 330  | -170                     |
| PG 3     | 233   | 177  | 56                       |

| Placówka | Liczba uczniów spoza obwodu uczęszczający do szkoły | Liczba uczniów z obwodu szkoły uczęszczający do innej szkoły | Saldo przepływów uczniów |
|----------|---|--|--------------------------|
| PG 4     | 54  | 162  | -108                     |
| PG 5     | 117   | 301  | -184                     |
| PG 6     | 65  | 282  | -217                     |
| PG 7     | 255   | 96   | 159                      |
| PG 8     | 155   | 129  | 26                       |
| PG 9     | 217   | 311  | -94                      |
| PG 11    | 30  | 87   | -57                      |
| PG 12    | 77  | 149  | -72                      |
| PG 13    | 120   | 250  | -130                     |
| PG 14    | 138   | 285  | -147                     |
| PG 15    | 192   | 345  | -153                     |
| PG 16    | 55  | 124  | -69                      |
| PG 17*   | 0   | 0  | 0                        |
| PG 18    | 153   | 320  | -167                     |
| PG 19*   | 0   | 0  | 0                        |
| PG 20    | 150   | 122  | 28                       |
| PG 29*   | 0   | 0  | 0                        |
| PG 30    | 1   | 64   | -63                      |
| PG 31    | 2   | 73   | -71                      |
| PG 32*   | 0   | 0  | 0                        |

\* obwód szkoły – Miasto Białystok: PG Nr 19 i PG Nr 29 - szkoły sportowe, PG Nr 17 - szkoła integracyjna, PG Nr 32- szkoła dwujęzyczna.

*Opracowanie własne Departamentu Edukacji UMB, na podstawie danych ze szkół.*

W tabeli OG-3 przedstawiono informację o przepływie uczniów pomiędzy obwodami szkół. Saldo ujemne oznacza, że więcej uczniów odchodzi z danej szkoły obwodowej niż do niej z innych obwodów przychodzi. Szkoły z najwyższym saldem dodatnim to: PG Nr 3 i PG Nr 7, zaś z najwyższym saldem ujemnym to: PG Nr 2, PG Nr 5, PG Nr 6, PG Nr 15, PG Nr 18.

## 2. Baza lokalowa

Gimnazja prowadzone przez gminę mieszczą się w 23 budynkach. Własnością miasta są wszystkie budynki. Dziesięć gimnazjów zlokalizowanych jest w samodzielnych budynkach – PG Nr 2, PG Nr 3, PG Nr 4, PG Nr 6, PG Nr 7, PG Nr 9, PG Nr 13, PG Nr 15, PG Nr 16 i PG

Nr 18. Trzy gimnazja (PG Nr 8, PG Nr 11, PG Nr 14), mieszczą się w budynkach zespołów szkół ogólnokształcących. PG Nr 1, PG Nr 29S, PG Nr 30, PG Nr 12, PG Nr 20, PG Nr 17 I, PG Nr 19S, PG Nr 31 i PG Nr 32 znajdują się w budynkach odpowiednio SP Nr 8, SP Nr 3, SP Nr 20, SP Nr 32, SP Nr 29, SP Nr 45, SP Nr 5, SP Nr 52, II LO i tworzą z nimi zespoły szkół. PG Nr 5 funkcjonuje we wspólnym budynku ze Szkołą Podstawową Nr 14, z którą nie tworzy zespołu. Wszystkie 23 budynki ogrzewane są przez kotłownie olejowe i gazowe oraz z sieci miejskiej.

W roku 2015 na remonty w 11 gimnazjach przeznaczono 703 678 zł: z budżetu Miasta kwotę 574 126 zł, a ze środków pozabudżetowych kwotę 129 552 zł.

**Tabela OG-4. Środki wydatkowane na remonty w latach 2011– 2015**

| Publiczne gimnazja                         | 2011 r.        | 2012 r.          | 2013 r.        | 2014 r.        | 2015 r.        |
|--|----------------|------------------|----------------|----------------|----------------|
| Środki z budżetu [ zł ]                    | 340 279        | 1 024 829        | 70 440         | 239 953        | 574 126        |
| Środki z rachunku dochodów własnych [ zł ] | 122 524        | 111 954          | 84 661         | 123 399        | 129 552        |
| <b>Wartość remontów ogółem [ zł ]</b>      | <b>462 803</b> | <b>1 136 783</b> | <b>155 101</b> | <b>363 352</b> | <b>703 678</b> |

*Opracowanie własne Departamentu Edukacji UMB*

Do roku 2015 wykonano termomodernizację 11 budynków gimnazjów:

- PG Nr 1, ul. Jesienna 8,
- PG Nr 2, ul. Legionowa 7,
- PG Nr 3, ul. Spacerowa 4,
- PG Nr 4, ul. Ciepła 32,
- PG Nr 5, ul. Kazimierza Pułaskiego 25,
- PG Nr 9, ul. Antoniuk Fabryczny 5/7,
- PG Nr 12, ul. Pietrasze 29,
- PG Nr 13, ul. Słonimska 38,
- PG Nr 15, ul. Porzeczkowa 11,
- PG Nr 19S, ul. Kamienna 15,
- PG Nr 31, ul. Dojlidy Górne 48.

10 szkół posiada salę gimnastyczną niepełnowymiarową (tzw. salę zastępczą), są to: PG Nr 1, PG Nr 3, PG Nr 4, PG Nr 7, PG Nr 8, PG Nr 9, PG Nr 11, PG Nr 20, PG Nr 29, PG Nr 30.

PG Nr 31 korzysta ze wspólnej sali gimnastycznej ze SP Nr 52, PG Nr 5 korzysta z sali gimnastycznej w SP Nr 14.

Ze środków budżetowych wykonano nowe wielofunkcyjne boiska sportowe ze sztuczną nawierzchnią w gimnazjach:

- PG Nr 3, ul. Spacerowa 4,
- PG Nr 9, ul. Antoniuk Fabryczny 5/7,
- PG Nr 12, ul. Pietrasze 29,
- PG Nr 13, ul. Słonimska 38,
- PG Nr 15, ul. Porzeczkowa 11.

Z udziałem środków PFRON wykonano remonty polegające na likwidacji barier architektonicznych w trzech gimnazjach: PG Nr 4, PG Nr 5 i PG Nr 13.

W 2012 r. przebudowano boisko sportowe przy Publicznym Gimnazjum Nr 6 oraz wybudowano bieżnię lekkoatletyczną przy Publicznym Gimnazjum Nr 18.

W 2012 r. w ramach I etapu termomodernizacji dokonano wymiany stolarki okiennej i drzwiowej w Publicznym Gimnazjum Nr 7 i Nr 18.

W 2014 r. wybudowano bieżnię lekkoatletyczną o nawierzchni poliuretanowej przy Publicznym Gimnazjum Nr 3 przy ul. Spacerowej 6 oraz bieżnię lekkoatletyczną o nawierzchni poliuretanowej w Zespole Szkół Nr 2 przy ul. Gdańskiej 23/1.

Wybudowano również parking przy Publicznym Gimnazjum Nr 2 przy ul. Legionowej 7.

W 2015 roku - wybudowano bieżnię, siłownię i ścianki na osiedlu PIASKI" - przy Publicznym Gimnazjum nr 2 ul. Legionowa 7 „Sport pod chmurką”.

### 3. Kadra

W gimnazjach zatrudniani są nauczyciele o kwalifikacjach zgodnych z *rozporządzeniem MEN z dnia 12 marca 2009 r. w sprawie szczegółowych kwalifikacji wymaganych od nauczycieli oraz określenia szkół i wypadków, w których można zatrudnić nauczycieli niemających wyższego wykształcenia lub ukończonego zakładu kształcenia nauczycieli*. Szczegółowe dane dotyczące kwalifikacji i stopni awansu zawodowego nauczycieli zawiera tabela OG-5.

**Tabela OG-5. Liczba nauczycieli w przeliczeniu na etaty w gimnazjach w roku 2015/2016 według stopni awansu zawodowego**

| Stopień awansu<br>Typ szkoły     | Ogółem | Stażysta |        | Kontraktowy |        | Mianowany |        | Dyplomowany |        | Bez awansu zaw. |    |
|----------------------------------|--------|----------|--------|-------------|--------|-----------|--------|-------------|--------|-----------------|----|
| Gimnazja samodzielne             | 519,5  | 8,53     | 1,64%  | 32,34       | 6,22%  | 69,34     | 13,35% | 409,32      | 78,79% | 0               | 0% |
| Zespoły szkół (gimnazja i licea) | 238,9  | 2,44     | 1,02 % | 25,22       | 10,56% | 30,57     | 12,8%  | 180,66      | 75,62% | 0               | 0% |

*Opracowanie własne Departamentu Edukacji UMB (na podstawie sprawozdania SIO, wg stanu na dzień 31.03.2015 r.)*

W gimnazjach samodzielnych zatrudniano nauczycieli w wymiarze 519,5 etatu (z godzinami ponadwymiarowymi); 466,26 etatu bez godzin ponadwymiarowych. Pracowników administracji i obsługi we wszystkich gimnazjach zatrudniano w wymiarze 248,91 etatu.

### 4. Stopień zaspokojenia potrzeb

Sieć gimnazjów zaspokaja potrzeby w zakresie spełniania obowiązku szkolnego. Należy jednak podkreślić, że występuje zróżnicowanie obciążenia budynku szkolnego oraz niewielkie zróżnicowanie liczby uczniów w oddziałach. Dysproporcje te są wynikiem m. in. struktury wieku ludności zamieszkującej dane osiedle oraz zmian demograficznych.

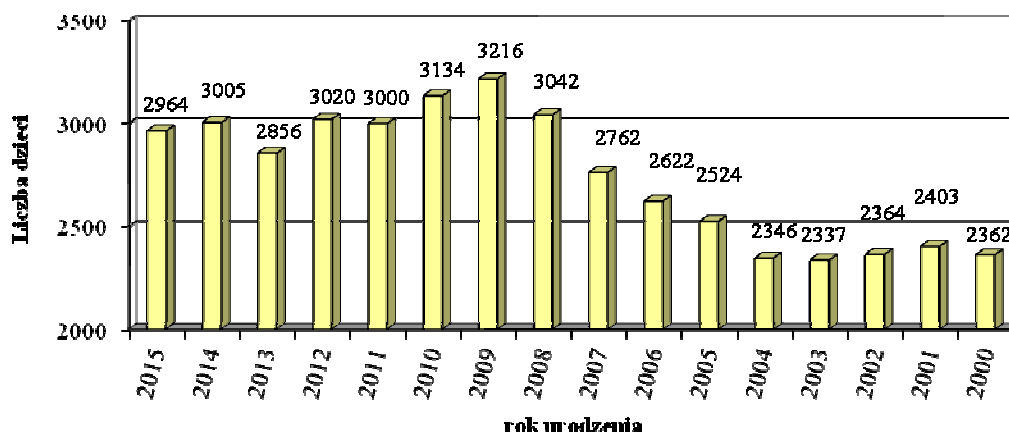
Wszystkie dzieci, które wymagały pomocy psychologiczno – pedagogicznej, były nią objęte. Udzielali jej zatrudnieni w szkołach pedagodzy, psycholodzy, inni specjaliści, nauczyciele oraz pracownicy dwóch rejonowych i jednej specjalistycznej poradni psychologiczno – pedagogicznej. Szczególną uwagę poświęcono uczniom z różnego typu deficytami.

W każdej szkole zorganizowana została biblioteka szkolna.

## 5. Demografia i prognozy na przyszłość

Diagram OG-1, ilustruje dane dotyczące liczby dzieci i młodzieży zameldowanej w Białymstoku, uszeregowane według roku urodzenia. Dzieci z rocznika 2000 uczęszczają w roku szkolnym 2015/2016 do klasy III gimnazjum.

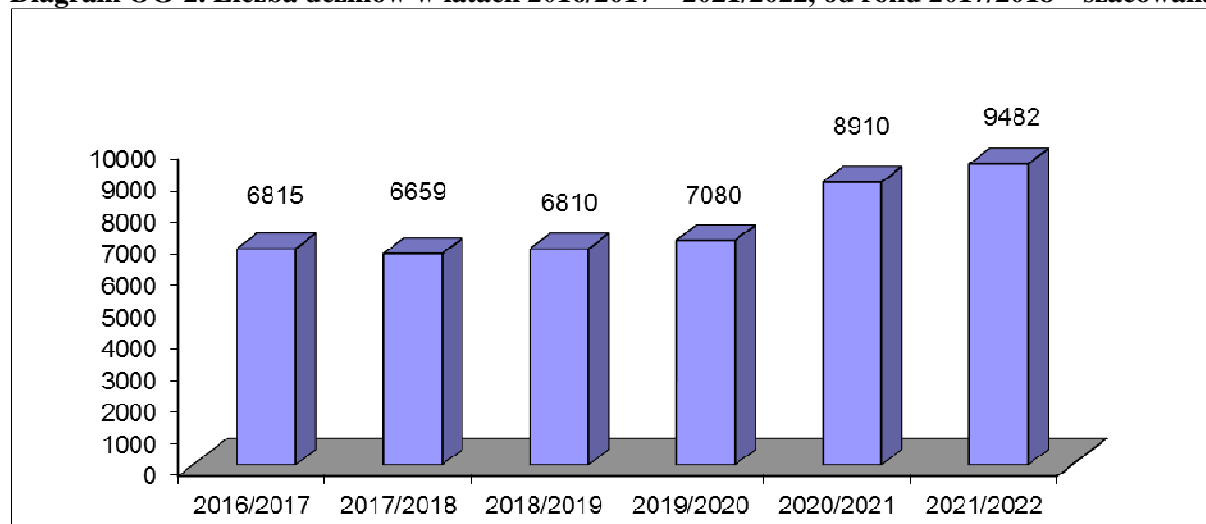
**Diagram OG-1. Liczba dzieci urodzonych w latach 2000 – 2015, zameldowanych w Białymstoku**



*Opracowanie własne Departamentu Edukacji UMB na podstawie danych Referatu Ewidencji Ludności, wg stanu na dzień 28.02.2016 r.*

Na diagramie OG-2 przedstawiono symulację liczby uczniów w gimnazjach publicznych w latach 2017-2022.

**Diagram OG-2. Liczba uczniów w latach 2016/2017 – 2021/2022, od roku 2017/2018 – szacowana**



*Opracowanie własne Departamentu Edukacji UMB na podstawie danych Referatu Ewidencji Ludności, wg stanu na dzień 28.02.2016 r.*

Powyższe dane wskazują, iż w przypadku braku zmian w ustroju szkolnym liczba uczniów w gimnazjach w nadchodzących latach utrzymywałaby się na zbliżonym poziomie. W roku 2019/2020, z uwagi na nieco większą liczbę urodzeń – zwiększyłaby się, zaś

w kolejnych latach ulegałyby znacznemu wzrostowi z uwagi na przyjście do gimnazjum dodatkowego rocznika dzieci, które rozpoczęły kl. I szkoły podstawowej w wieku 6 lat.

## **6. Wyniki egzaminu gimnazjalnego**

Egzamin gimnazjalny jest przeprowadzany w trzeciej klasie. Jest on powszechny i obowiązkowy. Tylko w szczególnych przypadkach losowych lub zdrowotnych przewidziano możliwość zwolnienia ucznia; nie muszą przystępować do niego laureaci konkursów przedmiotowych o zasięgu wojewódzkim lub ponadwojewódzkim. Uzyskują oni z egzaminu automatycznie najwyższy wynik.

Egzamin składa się z trzech części: humanistycznej, matematyczno-przyrodniczej i języka obcego. W części humanistycznej gimnazjaliści rozwiązywali odrębne zestawy zadań z języka polskiego oraz historii i wiedzy o społeczeństwie, a w części matematyczno-przyrodniczej – odrębne zestawy zadań z matematyki oraz przedmiotów przyrodniczych: biologii, chemii, fizyki i geografii. W trzeciej części egzaminu uczniowie rozwiązywali zestaw zadań z języka obcego nowożytnego na poziomie podstawowym albo na poziomie podstawowym i rozszerzonym.

Maksymalna liczba punktów jaką uczeń mógł uzyskać z poszczególnych części:

### **Część humanistyczna**

- egzamin z zakresu historii i wiedzy o społeczeństwie- 32 pkt,
- egzamin z zakresu języka polskiego – 32 pkt,

### **Część matematyczno-przyrodnicza**

- egzamin z zakresu przedmiotów przyrodniczych – 28 pkt,
- egzamin z zakresu matematyki – 28 pkt,

### **Część językowa**

- język obcy poziom podstawowy – 40 pkt,
- język obcy poziom rozszerzony – 40 pkt.

## **a) Część humanistyczna**

### **Część humanistyczna z zakresu języka polskiego**

W przeprowadzonym w 2016 roku egzaminie gimnazjalnym w części humanistycznej z zakresu języka polskiego wzięło udział 2471 uczniów białostockich gimnazjów.

Uzyskane średnie wyniki:

Kraj – 69 %

Woj. podlaskie – 68 %

Miasto Białystok – 72 %

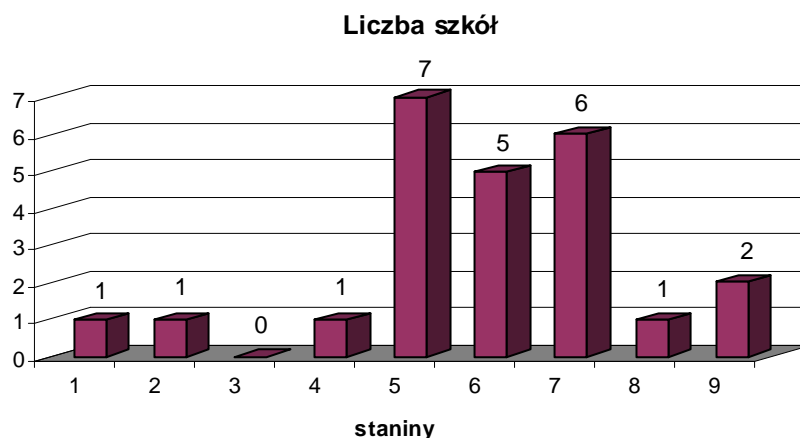
Średni wynik białostockich gimnazjalistów z części humanistycznej egzaminu to 72 %, wyższy od średniego wyniku w województwie podlaskim – o 4 % i od średniego wyniku w kraju o 3 %.

Do porównania wyników danej szkoły wobec osiągnięć wszystkich szkół w kraju służy skala staninowa dla średnich wyników szkół.

| Stanin | Przedział średnich<br>wyników szkół | Opis                | Liczba szkół,<br>które uzyskały taki wynik<br>w mieście (publiczne<br>i niepubliczne) |
|--------|-------------------------------------|---------------------|---|
| 1      | 14-36                               | wynik najniższy     | 5   |
| 2      | 37-55                               | wynik bardzo niski  |   |
| 3      | 56-61                               | wynik niski         |   |
| 4      | 62-65                               | wynik niżej średni  | 14  |
| 5      | 66-69                               | wynik średni        |   |
| 6      | 70-73                               | wynik wyżej średni  |   |
| 7      | 74-78                               | wynik wysoki        | 19  |
| 8      | 79-84                               | wynik bardzo wysoki |   |
| 9      | 85-97                               | wynik najwyższy     |   |

Średnie wyniki szkół od 14-61 % (staniny 1-3) umiejscawiają je w obszarze wyników niskich. Średnie wyniki szkół od 62-73 % (staniny 4-6) – to obszar wyników średnich, a średnie wyniki szkół od 74-97 % (staniny 7-9) plasują je w obszarze wyników wysokich.

**Wykres OG-1. Wyniki egzaminu gimnazjalnego z części humanistycznej z zakresu języka polskiego – gimnazja publiczne Miasta Białegostoku dla młodzieży**



*Opracowanie własne Departamentu Edukacji UMB na podstawie danych z OKE w Łomży.*

Z powyższego wykresu wynika, iż z części humanistycznej z zakresu języka polskiego egzaminu gimnazjalnego 1 gimnazjum Miasta Białegostoku uzyskało średni wynik najniższy, 1 gimnazjum uzyskało średni wynik bardzo niski, a żadne nie uzyskało wyniku niskiego, 13 gimnazjów uzyskało średni wynik w obszarze wyników średnich, 9 gimnazjów uzyskało średni wynik w obszarze wyników wysokich, w tym: 6 gimnazjów uzyskało średni wynik wysoki: PG Nr 1, PG Nr 7, PG Nr 8, PG Nr 12, PG Nr 19, PG Nr 31, oraz jedno gimnazjum uzyskało średni wynik bardzo wysoki: PG Nr 3. Dwa gimnazja - PG Nr 17 i PG Nr 32 uzyskały średni wynik najwyższy.

Wśród gimnazjów niepublicznych z części humanistycznej egzaminu z zakresu języka polskiego pięć gimnazjów uzyskało średni wynik najwyższy.



### **Część humanistyczna z zakresu historii i wiedzy o społeczeństwie**

W przeprowadzonym w 2016 roku egzaminie gimnazjalnym w części humanistycznej z zakresu historii i wiedzy o społeczeństwie wzięło udział 2469 uczniów białostockich gimnazjów.

Uzyskane średnie wyniki:

Kraj – 56 %

Woj. podlaskie – 56 %

Miasto Białystok – 60 %

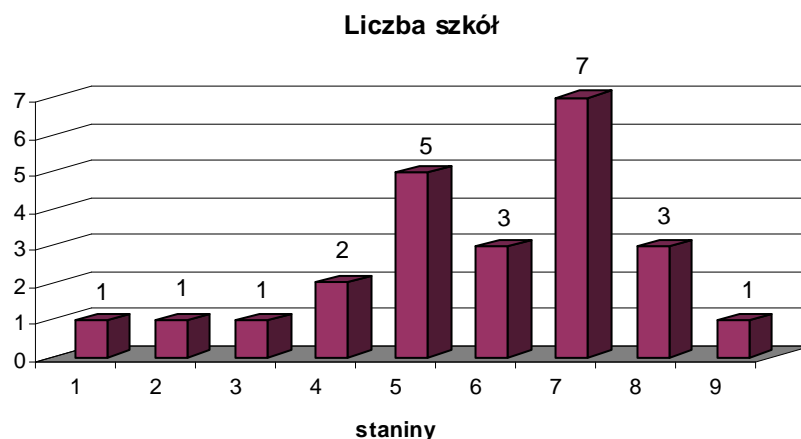
Średni wynik białostockich gimnazjalistów z części tego egzaminu to 60 %, wyższy od średniego wyniku w województwie podlaskim – o 4 % i od średniego wyniku w kraju o 4 %.

Do porównania wyników danej szkoły wobec osiągnięć wszystkich szkół w kraju służy skala staninowa dla średnich wyników szkół.

| Stanin | Przedział średnich wyników szkół | Opis                | Liczba szkół, które uzyskały taki wynik w mieście (publiczne i niepubliczne) |
|--------|----------------------------------|---------------------|--|
| 1      | 25-37                            | wynik najniższy     | 6  |
| 2      | 38-46                            | wynik bardzo niski  |  |
| 3      | 47-50                            | wynik niski         |  |
| 4      | 51-53                            | wynik niżej średni  | 10   |
| 5      | 54-56                            | wynik średni        |  |
| 6      | 57-59                            | wynik wyżej średni  |  |
| 7      | 60-64                            | wynik wysoki        | 22   |
| 8      | 65-73                            | wynik bardzo wysoki |  |
| 9      | 74-92                            | wynik najwyższy     |  |

Średnie wyniki szkół od 25-50 % (staniny 1-3) umiejscawiają je w obszarze wyników niskich. Średnie wyniki szkół od 51-59 % (staniny 4-6) – to obszar wyników średnich, a średnie wyniki szkół od 60-92 % (staniny 7-9) plasują je w obszarze wyników wysokich.

**Wykres OG-2. Wyniki egzaminu gimnazjalnego z części humanistycznej z zakresu historii i wiedzy o społeczeństwie – gimnazja publiczne Miasta Białegostoku dla młodzieży**



*Opracowanie własne Departamentu Edukacji UMB na podstawie danych z OKE w Łomży.*

Z powyższego wykresu wynika, iż z części humanistycznej egzaminu gimnazjalnego z zakresu historii i wiedzy o społeczeństwie 1 gimnazjum Miasta Białegostoku uzyskało średni wynik bardzo niski i po 1 gimnazjum – średni wynik bardzo niski i niski, 10 gimnazjów uzyskało średni wynik w obszarze wyników średnich, 11 gimnazjów uzyskało średni wynik w obszarze wyników wysokich, w tym: 7 gimnazjów uzyskało średni wynik wysoki: PG Nr 1, PG Nr 8, PG Nr 9, PG Nr 12, PG Nr 19, PG Nr 20, PG Nr 29 oraz 3 gimnazja uzyskały średni wynik bardzo wysoki: PG Nr 3, PG Nr 7 i PG Nr 17. Jedno gimnazjum - PG Nr 32 uzyskały średni wynik najwyższy.

Wśród gimnazjów niepublicznych z części humanistycznej egzaminu gimnazjalnego w zakresie historii i wiedzy o społeczeństwie pięć gimnazjów uzyskało średni wynik najwyższy.

## **b) Część matematyczno – przyrodnicza**

### **Część matematyczno – przyrodnicza z zakresu matematyki**

W przeprowadzonym w 2016 roku egzaminie gimnazjalnym w części matematyczno – przyrodniczej z zakresu matematyki wzięło udział 2469 uczniów białostockich gimnazjów.

Uzyskane średnie wyniki:

Kraj część matematyczna – 49 %

Woj. podlaskie – 49 %

Miasto Białystok – 56 %

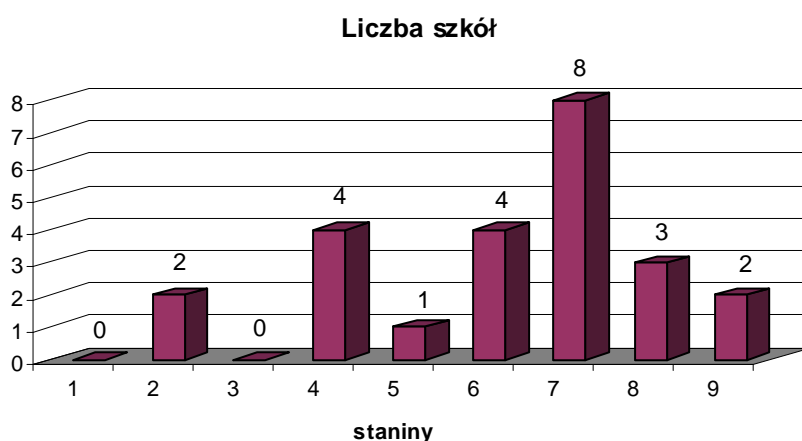
Średni wynik białostockich gimnazjalistów z części matematyczno – przyrodniczej egzaminu z zakresu matematyki to 56 %, wyższy od średniego wyniku w województwie podlaskim o 7 % i wyższy od średniego wyniku w kraju o 7 %.

Do porównania wyników danej szkoły wobec osiągnięć wszystkich szkół w kraju służy skala staninowa dla średnich wyników szkół.

| Stanin | Przedział średnich wyników szkół | Opis                | Liczba szkół, które uzyskały taki wynik w mieście (publiczne i niepubliczne) |
|--------|----------------------------------|---------------------|--|
| 1      | 12-21                            | wynik najniższy     | 4  |
| 2      | 22-33                            | wynik bardzo niski  |  |
| 3      | 34-39                            | wynik niski         |  |
| 4      | 40-43                            | wynik niżej średni  | 10   |
| 5      | 44-48                            | wynik średni        |  |
| 6      | 49-53                            | wynik wyżej średni  |  |
| 7      | 54-60                            | wynik wysoki        | 24   |
| 8      | 61-72                            | wynik bardzo wysoki |  |
| 9      | 73-96                            | wynik najwyższy     |  |

Średnie wyniki szkół 12-39 % (staniny 1-3) umiejscawiają je w obszarze wyników niskich. Średnie wyniki szkół 40-53 % (staniny 4-6) – to obszar wyników średnich, a średnie wyniki szkół 54-96 % (staniny 7-9) plasują je w obszarze wyników wysokich.

**Wykres OG-3. Wyniki egzaminu gimnazjalnego z części matematyczno – przyrodniczej z zakresu matematyki – gimnazja publiczne Miasta Białegostoku dla młodzieży**



*Opracowanie własne Departamentu Edukacji UMB na podstawie danych z OKE w Łomży.*

Z powyższego wykresu wynika, iż z części matematyczno – przyrodniczej egzaminu gimnazjalnego z zakresu matematyki żadne gimnazjum publiczne Miasta Białegostoku nie uzyskało średniego wyniku najniższego i niskiego, dwa gimnazja uzyskały średni wynik bardzo niski, dziewięć gimnazjów uzyskało średnie wyniki w obszarze wyników średnich, 13 gimnazjów uzyskało wyniki w obszarze wyników wysokich, w tym 8 gimnazjów uzyskało średni wynik wysoki: PG Nr 1, PG Nr 5, PG Nr 9, PG Nr 12, PG Nr 13, PG Nr 19, PG Nr 29, PG Nr 30 i trzy gimnazja uzyskały średni wynik bardzo wysoki: PG Nr 3, PG Nr 7, PG Nr 17, PG Nr 20 i PG Nr 32 uzyskały średni wynik najwyższy.

Wśród gimnazjów niepublicznych, z części matematyczno-przyrodniczej z zakresu matematyki pięć gimnazjów uzyskało średni wynik najwyższy.

### Część matematyczno – przyrodnicza z zakresu przedmiotów przyrodniczych

W przeprowadzonym w 2016 roku egzaminie gimnazjalnym w części matematyczno – przyrodniczej z zakresu przedmiotów przyrodniczych wzięło udział 2468 uczniów białostockich gimnazjów.

Uzyskane średnie wyniki:

Kraj część przyrodnicza – 51 %

Woj. podlaskie – 52 %

Miasto Białystok – 58 %

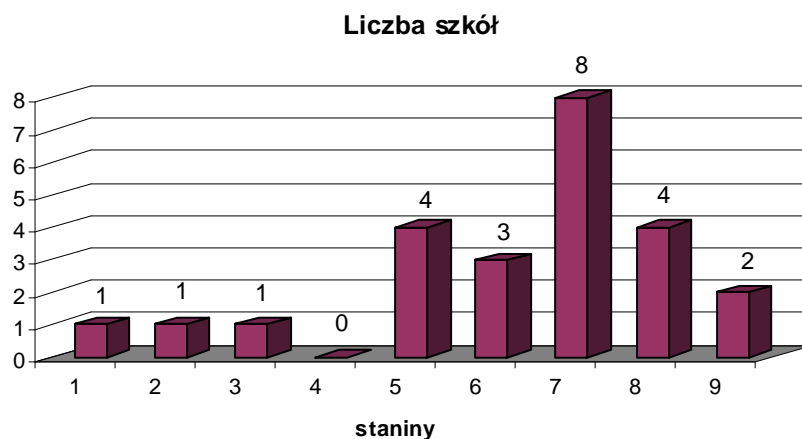
Średni wynik uzyskany przez białostockich gimnazjalistów w części matematyczno – przyrodniczej z zakresu przedmiotów przyrodniczych to 58 %, wyższy od średniego wyniku w województwie podlaskim o 6 % i wyższy od średniego wyniku w kraju o 7 %.

Do porównania wyników danej szkoły wobec osiągnięć wszystkich szkół w kraju służy skala staninowa dla średnich wyników szkół.

| Stanin | Przedział średnich wyników szkół | Opis                | Liczba szkół, które uzyskały taki wynik w mieście |
|--------|----------------------------------|---------------------|---|
| 1      | 20-32                            | wynik najniższy     | 5   |
| 2      | 33-40                            | wynik bardzo niski  |   |
| 3      | 41-44                            | wynik niski         |   |
| 4      | 45-47                            | wynik niżej średni  | 8   |
| 5      | 48-51                            | wynik średni        |   |
| 6      | 52-54                            | wynik wyżej średni  |   |
| 7      | 55-59                            | wynik wysoki        | 25  |
| 8      | 60-70                            | wynik bardzo wysoki |   |
| 9      | 71-92                            | wynik najwyższy     |   |

Średnie wyniki szkół 20-44 % (staniny 1-3) umiejscawiają je w obszarze wyników niskich. Średnie wyniki szkół 45-54 % (staniny 4-6) – to obszar wyników średnich, a średnie wyniki szkół 55-92 % (staniny 7-9) plasują je w obszarze wyników wysokich.

**Wykres OG-4. Wyniki egzaminu gimnazjalnego z części matematyczno – przyrodniczej z zakresu przedmiotów przyrodniczych – gimnazja publiczne Miasta Białegostoku dla młodzieży**



Opracowanie własne Departamentu Edukacji UMB na podstawie danych z OKE w Łomży.

Z powyższego wykresu wynika, iż z części matematyczno – przyrodniczej z zakresu przedmiotów przyrodniczych egzaminu gimnazjalnego po jednym gimnazjum publicznym Miasta Białegostoku uzyskało średni wynik najniższy, bardzo niski i niski, siedem gimnazjów uzyskało średnie wyniki w obszarze wyników średnich, czternaście gimnazjów uzyskało wyniki w obszarze wyników wysokich, w tym osiem gimnazjów uzyskało średni wynik wysoki: PG Nr 5, PG Nr 9, PG Nr 12, PG Nr 13, PG Nr 18, PG Nr 19, PG Nr 20, PG Nr 29. Natomiast PG Nr 1, PG Nr 3, PG Nr 7, PG Nr 11 uzyskały średni wynik bardzo wysoki. PG 17 i PG Nr 32 uzyskały średni wynik najwyższy.

Wśród gimnazjów niepublicznych, z części matematyczno-przyrodniczej egzaminu gimnazjalnego z zakresu przedmiotów przyrodniczych cztery gimnazja uzyskały średnie wyniki najwyższe.

### c) Wynik egzaminu gimnazjalnego w części język obcy.

W przeprowadzonym w 2016 roku egzaminie gimnazjalnym w części z języka obcego – **język angielski poziom podstawowy** - wzięło udział 2211 uczniów białostockich gimnazjów.

Uzyskane średnie wyniki:

Kraj – 64 %

Woj. podlaskie – 66 %

Miasto Białystok – 75 %

Średni wynik uzyskany przez białostockich gimnazjalistów z języka angielskiego to 75 %, jest on wyższy od średniego wyniku w województwie podlaskim o 9 % i wyższy od średniego wyniku w kraju o 11 %.

W przeprowadzonym w 2016 roku egzaminie gimnazjalnym w części z języka obcego – **język angielski poziom rozszerzony** - wzięło udział 2204 uczniów białostockich gimnazjów.

Uzyskane średnie wyniki:

Kraj – 45 %

Woj. podlaskie – 45 %

Miasto Białystok – 55 %

Średni wynik uzyskany przez białostockich gimnazjalistów z języka angielskiego to 55 %, jest on wyższy od średniego wyniku w województwie podlaskim i średniego wyniku w kraju o 10 %

W przeprowadzonym w 2016 roku egzaminie gimnazjalnym w części **z języka obcego – język niemiecki poziom podstawowy** - wzięło udział 127 uczniów białostockich gimnazjów.

Uzyskane średnie wyniki:

Kraj – 57 %

Woj. podlaskie – 56 %

Miasto Białystok – 69 %

Średni wynik uzyskany przez białostockich gimnazjalistów z języka niemieckiego – 69 %, jest wyższy od średniego wyniku w województwie podlaskim o 13 % i wyższy od średniego wyniku w kraju o 12 %.

W przeprowadzonym w 2016 roku egzaminie gimnazjalnym w części **z języka obcego – język niemiecki poziom rozszerzony** - wzięło udział 41 uczniów białostockich gimnazjów.

Uzyskane średnie wyniki:

Kraj – 44 %

Woj. podlaskie – 80 %

Miasto Białystok – 88 %

Średni wynik uzyskany przez białostockich gimnazjalistów z języka niemieckiego to 88 %, jest on wyższy o 8 % od średniego wyniku w województwie podlaskim i wyższy od średniego wyniku w kraju o 44 %.

## 7. Finanse

Gimnazja są jednostkami budżetowymi prowadzonymi przez Gminę Białystok. Oprócz środków finansowych otrzymywanych z budżetu gminy publiczne gimnazja prowadzą działalność w formie wydzielonego rachunku dochodów własnych, z których wpływy gromadzą na wyodrębnionych kontach i wydatkują na bieżącą działalność placówki.

Gimnazja publiczne prowadzone przez osoby prawne lub fizyczne otrzymują z budżetu Miasta dotację w wysokości średniego wydatku na jednego ucznia w szkołach prowadzonych przez gminę. Gimnazja niepubliczne o uprawnieniach szkół publicznych otrzymują dotację na jednego ucznia w wysokości kwoty otrzymywanej przez gminę w ramach subwencji oświatowej:

- w roku 2013 - 463 zł,
- w roku 2014 - 467 zł,
- w roku 2015 – 469 zł (niepubliczne) 788 zł (publiczne).

**Tabela OG-6. Średnia wysokość dotacji na jednego ucznia w gimnazjach prowadzonych przez organ inny niż j.s.t. Miasta Białegostoku w latach szkolnych 2014-2015**

| Organ inny niż jst: Miasta Białegostoku w latach szkolnych 2014-2015 |  |                |                             |                |                             |
|--|--|----------------|-----------------------------|----------------|-----------------------------|
| Lp.  | Gimnazja prowadzone przez organ inny niż jst | Rok 2014       |                             | Rok 2015       |                             |
|  |  | Liczba uczniów | Średnia dotacja na 1 ucznia | Liczba uczniów | Średnia dotacja na 1 ucznia |
| Razem:   |  | 839            | 6 122*                      | 871            | 6 197*                      |

Opracowanie własne Departamentu Edukacji UMB

\* Wysokość dotacji na 1 ucznia obejmuje również dotacje udzielone na uczniów z tytułu niepełnosprawności

**Tabela OG-7. Wydatki na prowadzenie gimnazjów na tle wydatków ogółem na oświatę i wychowanie oraz edukacyjną opiekę wychowawczą w stosunku do całkowitych wydatków budżetu Miasta w latach 2014 i 2015**

| Lp. | Rodzaj wydatków                  | 2014       | 2015        |
|-----|----------------------------------|------------|-------------|
| 1.  | Publiczne gimnazja               | 66 062 663 | 64 524 319* |
| 2.  | Stołówki szkolne przy gimnazjach | 782 383    | 883 103     |

| Lp. | Rodzaj wydatków   | 2014                 | 2015                 |
|-----|---|----------------------|----------------------|
| 3.  | Świetlice szkolne przy gimnazjach   | 770 399              | 841 607              |
| 4.  | Realizacja zadań wymagających stosowania specjalnej organizacji nauki i metod pracy dla dzieci i młodzieży* | 0                    | 2 195 415            |
| 5.  | <b>Razem gimnazja</b>   | <b>67 615 455</b>    | <b>68 444 444</b>    |
| 6.  | Dotacje dla gimnazjów niepublicznych  | 4 352 028            | 4 600 784**          |
| 7.  | Publiczne gimnazja prowadzone przez organ inny niż jst.   | 784 863              | 653 252              |
| 8.  | Wydatki majątkowe   | 852 312              | 1 534 119            |
| 9.  | <b>Gimnazja – wydatki ogółem</b>  | <b>73 604 648</b>    | <b>75 232 599</b>    |
| 10. | Wydatki na oświatę, wychowanie i edukacyjną opiekę wychowawczą – ogółem                                     | <b>558 255 764</b>   | <b>579 620 078</b>   |
| 11. | % (poz.8/poz.9)   | 13,10%               | 12,98%               |
| 12. | Wydatki budżetu Miasta – ogółem   | <b>1 503 539 913</b> | <b>1 419 573 764</b> |
| 13. | % (poz.8/poz.11)  | 4,90%                | 5,30%                |

\*w 2015 roku wyodrębniono wydatki związane z realizacją zadań wymagających stosowania specjalnej organizacji nauki i metod pracy,

\*\*w tym dotacja celowa na zakup podręczników dla uczniów klas I.

Opracowanie własne Departamentu Edukacji UMB na podstawie sprawozdań z wykonania budżetu Miasta

Powyższa tabela zawiera dane dotyczące wydatków na prowadzenie i dotowanie gimnazjów na tle wydatków na oświatę, wychowanie i edukację oraz wszystkich wydatków budżetowych Miasta Białegostoku.

Na realizację wszystkich zadań związanych z funkcjonowaniem gimnazjów w roku 2014 Miasto Białystok wydatkowało 73 604 648 zł stanowiących 13,10 % wydatków na oświatę i wychowanie oraz edukacyjną opiekę wychowawczą. W roku 2015 wydatkowano 75 232 599 zł stanowiących 12,98% budżetu oświaty oraz edukacji. Z analizy powyższych danych wynika, że udział wydatków na prowadzenie gimnazjów w ogólnym budżecie oświaty i edukacji w roku 2015 zmniejszył się o 0,12 % w stosunku do roku 2014.

W 2014 roku przy 7 publicznych gimnazjach funkcjonowały stołówki szkolne, na które wydatkowano 782 383 zł. Na wskazane wydatki składają się wynagrodzenia pracowników kuchni wraz z pochodnymi oraz media (koszt zużycia wody, gazu, energii, śmieci oraz środków czystości). W roku 2015 stołówki szkolne funkcjonowały przy 7 publicznych gimnazjach, a wydatki na nie zwiększyły się do kwoty 883 103 zł. Wzrost wydatków wynika m.in. z tytułu wprowadzenia podwyżek wynagrodzeń pracowników.

Na funkcjonowanie 10 świetlic szkolnych przy gimnazjach wydatkowano w 2015 roku kwotę 841 607 zł.

**Tabela OG-8. Koszt kształcenia jednego ucznia w publicznych gimnazjach Miasta Białegostoku w latach 2014-2015 (rozdział 80110, 80148, 80150, 85401)**

| Publiczne gimnazja | 2014          |                            | 2015          |                            |
|--------------------|---------------|----------------------------|---------------|----------------------------|
|                    | liczba dzieci | Koszt kształcenia 1 ucznia | liczba dzieci | Koszt kształcenia 1 ucznia |
| <b>Ogółem:</b>     | 6 830         | 9 900                      | 6 733         | 10 166                     |

Opracowanie własne Departamentu Edukacji UMB

W ramach programu „Uczenie się przez całe życie” w 2014 roku projekt COMENIUS zakończyło PG Nr 9 Wydatki na ten cel wyniosły 28 858,00 zł.

W ramach programu ERASMUS+ projekt realizowało PG Nr 9 (32 599,64 zł) oraz PG Nr 15 (15 026,00 zł).

Łączny koszt realizacji obu programów wyniósł 76 483,64 zł.



## VII. Szkolnictwo ponadgimnazjalne ze szczególnym uwzględnieniem specyfiki zespołów szkół zawodowych

### 1. Dane statystyczne

W roku szkolnym 2015/2016 w szkołach prowadzonych przez Miasto Białystok zapewniono uczniom miejsca w 15 liceach ogólnokształcących dla młodzieży (7 121 uczniów), w 1 liceum ogólnokształcącym dla dorosłych (165 słuchaczy), w 10 zasadniczych szkołach zawodowych dla młodzieży (1 077 uczniów), w 10 technikach (5 348 uczniów), w 5 szkołach policealnych (455 słuchaczy), a także w 1 szkole przysposabiającej do pracy przy Zespole Szkół Nr 16 (79 uczniów) oraz Policealnym Studium Wokalno-Aktorskim (39 słuchaczy).

#### ZESTAWIENIE ZESPOŁÓW SZKÓŁ ZAWODOWYCH ORAZ SZKÓŁ WCHODZĄCYCH W ICH SKŁAD wg stanu na dzień 31.03.2016 r.

##### 1. Zespół Szkół Budowlano-Geodezyjnych im. Stefana Władysława Bryły, ul. Słonimska 47/1, Dyrektor- Małgorzata Sutula

| Typ szkoły                       | Liczba uczniów               | Średnia liczba uczniów w oddz. |
|----------------------------------|------------------------------|--------------------------------|
| Szkoła Policealna Nr 1           | <i>brak (naboru) uczniów</i> |                                |
| Technikum Budowlano - Geodezyjne | 717                          | 23,09                          |
|                                  | 717                          | <b>23,09</b>                   |

##### 2. Zespół Szkół Elektrycznych im. Janusza Groszkowskiego, ul. 1000-lecia Państwa Polskiego, Dyrektor – Anna Niczyporuk

| Typ szkoły  | Liczba uczniów | Średnia liczba uczniów w oddz. |
|---|----------------|--------------------------------|
| Centrum Kształcenia Praktycznego Nr 1 Zespołu Szkół Elektrycznych | -              | -                              |
| Zasadnicza Szkoła Zawodowa Nr 1                                   | 86             | 11                             |
| Technikum Elektryczne   | 1082           | 25,8                           |
| Szkoła Policealna dla Dorosłych Nr 2                              | -              | -                              |
|   | <b>1168</b>    | <b>25,95</b>                   |

##### 3. Zespół Szkół Gastronomicznych, ul. Knyszyńska 12, Dyrektor – Marek Józefowicz

| Typ szkoły                                      | Liczba uczniów               | Średnia liczba uczniów w oddz. |
|---|------------------------------|--------------------------------|
| Centrum Kształcenia Praktycznego Nr 3           | -                            | -                              |
| Zasadnicza Szkoła Zawodowa Nr 4                 | 242                          | 26,88                          |
| Technikum Gastronomiczne                        | 546                          | 22,75                          |
| Ośrodek Doksztalcania i Doskonalenia Zawodowego | <i>brak (naboru) uczniów</i> |                                |
|   | <b>788</b>                   | <b>23,87</b>                   |

##### 4. Zespół Szkół Handlowo-Ekonomicznych im. Mikołaja Kopernika, ul. Bema 105, Dyrektor – Wojciech Janowicz

| Typ szkoły                      | Liczba uczniów               | Średnia liczba uczniów w oddz. |
|---------------------------------|------------------------------|--------------------------------|
| Zasadnicza Szkoła Zawodowa Nr 6 | <i>brak (naboru) uczniów</i> |                                |
| Technikum Handlowo-Ekonomiczne  | 633                          | 28,77                          |
|                                 | 633                          | 28,77                          |

**5. Zespół Szkół Mechanicznych Centrum Kształcenia Praktycznego Nr 2**  
im. Św. Józefa, ul. Broniewskiego 14, Dyrektor – Małgorzata Kiebała

| Typ szkoły                            | Liczba uczniów | Średnia liczba uczniów w oddz. |
|---------------------------------------|----------------|--------------------------------|
| Centrum Kształcenia Praktycznego Nr 2 | -              | -                              |
| Zasadnicza Szkoła Zawodowa Nr 2       | 219            | 27,37                          |
| Technikum Mechaniczne                 | 708            | 22,83                          |
|                                       | <b>927</b>     | <b>23,76</b>                   |

**6. Zespół Szkół Technicznych im. Gen. Władysława Andersa, ul. Stołeczna 21, Dyrektor- Tadeusz Halicki**

| Typ szkoły                                      | Liczba uczniów               | Średnia liczba uczniów w oddz. |
|---|------------------------------|--------------------------------|
| Zasadnicza Szkoła Zawodowa Nr 3                 | 107                          | 21,4                           |
| Technikum Zawodowe Nr 9                         | 335                          | 25,41                          |
| Szkoła Policealna Nr 6                          | <i>brak (naboru) uczniów</i> |                                |
| Ośrodek Dokształcania i Doskonalenia Zawodowego | <i>brak (naboru) uczniów</i> |                                |
|   | <b>412</b>                   | <b>26</b>                      |

**7. Zespół Szkół Technicznych i Ogólnokształcących z Oddziałami Integracyjnymi im. Stanisława Staszica, ul. Sienkiewicza 57, Dyrektor – Mariusz Pęza**

| Typ szkoły                                     | Liczba uczniów               | Średnia liczba uczniów w oddz. |
|--|------------------------------|--------------------------------|
| Liceum Ogólnokształcące Integracyjne           | 55                           | 18,33                          |
| Zasadnicza Szkoła Zawodowa Nr 7                | <i>brak (naboru) uczniów</i> |                                |
| Technikum Zawodowe z Oddziałami Integracyjnymi | 539                          | 19,96                          |
|  | <b>594</b>                   | <b>19,8</b>                    |

**8. Zespół Szkół Ogólnokształcących i Technicznych, ul. Antoniuk Fabryczny 1, Dyrektor – Beata Zadykowicz**

| Typ szkoły                 | Liczba uczniów               | Średnia liczba uczniów w oddz. |
|----------------------------|------------------------------|--------------------------------|
| IX Liceum Ogólnokształcące | 127                          | 21,16                          |
| Technikum Zawodowe Nr 1    | <i>brak (naboru) uczniów</i> |                                |
|                            | <b>127</b>                   | <b>21,16</b>                   |

**9. Zespół Szkół Rolniczych Centrum Kształcenia Praktycznego, ul. ks. S. Suchowolca 26, Dyrektor – Wiesław Joszczyk**

| Typ szkoły   | Liczba uczniów               | Średnia liczba uczniów w oddz. |
|--|------------------------------|--------------------------------|
| Centrum Kształcenia Praktycznego Zespołu Szkół Rolniczych                  | -                            | -                              |
| XVII Liceum Ogólnokształcące (z oddz. sportowymi i mistrzostwa sportowego) | 113                          | 18,83                          |
| Zasadnicza Szkoła Zawodowa Nr 8  | <i>brak (naboru) uczniów</i> |                                |
| Technikum Zawodowe Nr 7  | 535                          | 25,47                          |
|  | <b>648</b>                   | <b>24</b>                      |

**10. Zespół Szkół Zawodowych Nr 2 im. kpt. Władysława Wysockiego, ul. Świętojańska 1,  
Dyrektor – Kazimierz Wróblewski**

| Typ szkoły                       | Liczba uczniów | Średnia liczba uczniów w oddz. |
|----------------------------------|----------------|--------------------------------|
| Zasadnicza Szkoła Zawodowa Nr 11 | 43             | 21,5                           |
| Technikum Zawodowe Nr 3          | 283            | 25,72                          |
| Szkoła Policealna Nr 4           | 241            | 30,12                          |
| Szkoła Policealna Zaoczna Nr 4   | 134            | 14,8                           |
|                                  | <b>701</b>     | <b>23,36</b>                   |

**11. Zespół Szkół Zawodowych Nr 5 im. Gen. Ignacego Prądzyńskiego, ul. Antoniuk Fabryczny 40,  
Dyrektor – Izabela Popławska**

| Typ szkoły                      | Liczba uczniów               | Średnia liczba uczniów w oddz. |
|---------------------------------|------------------------------|--------------------------------|
| Zasadnicza Szkoła Zawodowa Nr 5 | 255                          | 21,25                          |
| Technikum Zawodowe Nr 5         | <i>brak (naboru) uczniów</i> |                                |
|                                 | <b>255</b>                   | <b>21,55</b>                   |

**12. Zespół Szkół Nr 16 – ul. Zwycięstwa 28, Alicja Barbara Geniusz**

| Typ szkoły   | Liczba uczniów | Średnia liczba uczniów w oddz. |
|--|----------------|--------------------------------|
| Szkoła Specjalna Przysposabiająca do Pracy w Białymstoku | 79             | 5,26                           |
| Zasadnicza Szkoła Zawodowa Specjalna w Białymstoku       | 125            | 14,33                          |
|  | <b>204</b>     | <b>8,5</b>                     |

*Opracowanie własne Departamentu Edukacji UM w Białymstoku*

Do wszystkich typów samorządowych szkół ponadgimnazjalnych w roku szkolnym 2015/2016 uczęszczało ponad 14 284 uczniów i słuchaczy.

Malejąca liczba szkół (tabela PG-1) wynika z faktu, iż część z nich od trzech lat nie dokonuje naboru do klas pierwszych. Dotyczy to przede wszystkim szkół które na mocy ustawy z dnia 19 sierpnia 2011 r. o zmianie ustawy o systemie oświaty oraz niektórych innych ustaw przestają funkcjonować.

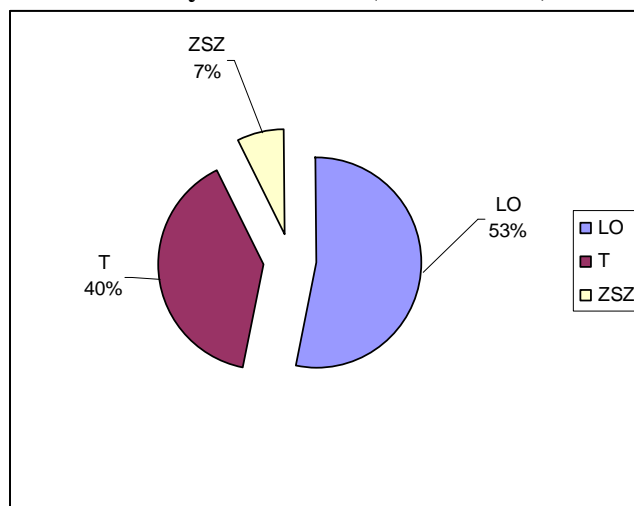
**Tabela PG-1. Liczba szkół ponadgimnazjalnych w latach 2013-2015**

| Typy szkół                                    | Liczba szkół |           |           |
|---|--------------|-----------|-----------|
|   | 2013/2014    | 2014/2015 | 2015/2016 |
| Licea ogólnokształcące dla młodzieży          | 16           | 15        | 15        |
| Dotowane licea ogólnokształcące dla młodzieży | 4            | 6         | 7         |
| Szkoły zawodowe dla młodzieży (razem z LP)    | 27           | 23        | 22        |
| Dotowane szkoły zawodowe dla młodzieży        | 4            | 4         | 5         |
| Licea ogólnokształcące dla dorosłych          | 1            | 1         | 1         |
| Dotowane licea ogólnokształcące dla dorosłych | 15           | 14        | 13        |
| Szkoły zawodowe dla dorosłych                 | 6            | 5         | 5         |
| Dotowane szkoły zawodowe dla dorosłych        | 22           | 20        | 23        |
| <b>Razem</b>                                  | <b>95</b>    | <b>88</b> | <b>91</b> |

*Opracowanie własne Departamentu Edukacji UMB*

Analizując zainteresowanie uczniów poszczególnymi rodzajami szkół, należy stwierdzić, iż pomiędzy kształceniem w zasadniczych szkołach zawodowych oraz technikach zawodowych w stosunku do zainteresowania nauką w liceach ogólnokształcących utrzymuje się zbliżona proporcja 47% w szkołach zawodowych do 53% uczniów w liceach ogólnokształcących. Strukturę kształcenia w szkołach ponadgimnazjalnych dla młodzieży w roku szkolnym 2015/2016 przedstawia diagram PG-1.

**Diagram PG-1. Struktura kształcenia – szkoły ponadgimnazjalne dla młodzieży w roku szkolnym 2015/2016 (bez ZS Nr 16)**



Średnia liczebność oddziałów w liceach ogólnokształcących była o ponad 4 uczniów większa niż w szkołach zawodowych i wyniosła 28,71 ucz. (w szkołach zawodowych - 24,32 uczniów). Nadmienić należy, że w strukturach szkół ponadgimnazjalnych funkcjonują klasy integracyjne, dwujęzyczne, międzynarodowe, sportowe i mistrzostwa sportowego, klasy przysposabiające do pracy zawodowej w Zespole Szkół Nr 16. Niska liczebność uczniów w oddziałach była spowodowana między innymi rezygnacją przez uczniów z dalszego kształcenia w klasach starszych, szczególnie w przypadku szkół dla młodzieży kształcących na podbudowie zasadniczej szkoły zawodowej oraz liceum. Średnia liczebność oddziałów w szkołach dla dorosłych wyniosła 20,68 osób.

**Tabela PG-2. Szkoły samorządowe - liczba uczniów, oddziałów i średnia liczebność oddziałów w latach 2013-2015 (bez ZS Nr 16 oraz PSWA)**

| Typy szkół                            | Liczba uczniów |               |               | Liczba oddziałów |            |            | Średnia liczebność oddziału |              |              |
|---------------------------------------|----------------|---------------|---------------|------------------|------------|------------|-----------------------------|--------------|--------------|
|                                       | 2013/14        | 2014/15       | 2015/16       | 2013/14          | 2014/15    | 2015/16    | 2013/14                     | 2014/15      | 2015/16      |
| <i>I</i>                              | 2              | 3             | 4             | 5                | 6          | 7          | 8                           | 9            | 10           |
| Liceum ogólnokształcące dla młodzieży | 7 829          | 7 506         | 7 121         | 270              | 258        | 248        | 29,0                        | 29,1         | 28,7         |
| Szkoły zawodowe dla młodzieży         | 6 434          | 6 317         | 6 300         | 265              | 258        | 259        | 24,3                        | 24,48        | 24,32        |
| <b>Razem szkoły dla młodzieży</b>     | <b>14 263</b>  | <b>13 823</b> | <b>13 421</b> | <b>535</b>       | <b>516</b> | <b>507</b> | <b>26,66</b>                | <b>26,79</b> | <b>26,47</b> |
| Liceum ogólnokształcące dla dorosłych | 389            | 215           | 165           | 20               | 10         | 9          | 19,45                       | 21,5         | 18,33        |
| Szkoły zawodowe dla dorosłych         | 849            | 511           | 455           | 57               | 31         | 22         | 14,89                       | 16,48        | 20,68        |
| <b>Razem szkoły dla dorosłych</b>     | <b>1 238</b>   | <b>726</b>    | <b>620</b>    | <b>77</b>        | <b>41</b>  | <b>31</b>  | <b>16,08</b>                | <b>17,71</b> | <b>20</b>    |
| <b>Razem</b>                          | <b>15 501</b>  | <b>14 549</b> | <b>14 041</b> | <b>612</b>       | <b>557</b> | <b>538</b> | <b>25,33</b>                | <b>26,12</b> | <b>26,09</b> |

Opracowanie własne Departamentu Edukacji UMB

**Tabela PG-3. Szkoły niepubliczne - liczba uczniów w latach 2012 – 2015**

| Typy szkół                            | Liczba uczniów |              |              |              |
|---------------------------------------|----------------|--------------|--------------|--------------|
|                                       | 2012/2013      | 2013/14      | 2014/15      | 2015/2016    |
| <i>I</i>                              | <i>2</i>       | <i>3</i>     | <i>4</i>     | <i>5</i>     |
| Liceum ogólnokształcące dla młodzieży | 273            | 299          | 419          | 534          |
| Szkoły zawodowe dla młodzieży         | 369            | 316          | 286          | 280          |
| <b>Razem szkoły dla młodzieży</b>     | <b>642</b>     | <b>615</b>   | <b>705</b>   | <b>814</b>   |
| Liceum ogólnokształcące dla dorosłych | 1 890          | 1 626        | 1 599        | 1 292        |
| Szkoły zawodowe dla dorosłych         | 7 719          | 4 629        | 4 526        | 4 058        |
| <b>Razem szkoły dla dorosłych</b>     | <b>9 609</b>   | <b>6 255</b> | <b>6 125</b> | <b>5 350</b> |
| <b>Razem</b>                          | <b>10 251</b>  | <b>6 870</b> | <b>6 830</b> | <b>6 164</b> |

*Opracowanie własne Departamentu Edukacji UMB*

W III Liceum Ogólnokształcącym dla Dorosłych w 9 oddziałach uczyło się 165 słuchaczy – 18,33 słuch./oddz. W Szkole Policealnej Nr 5 dla Dorosłych Centrum Kształcenia Ustawicznego w roku szkolnym 2014/2015 w 5 oddziałach naukę pobierało 80 słuchaczy oraz 391 słuchaczy na 18 kwalifikacyjnych kursach zawodowych.

## 2. Baza lokalowa

Licea ogólnokształcące prowadzone przez Miasto Białystok mieszczą się w 15 budynkach, z czego: 8 funkcjonuje jako samodzielne placówki, 3 w zespołach z gimnazjami, 3 ze szkołami zawodowymi. X LO funkcjonuje we wspólnym budynku z Zespołem Szkół Ogólnokształcących i Technicznych przy ul. Antoniuk Fabryczny 1.

W mieście funkcjonuje 11 zespołów szkół zawodowych, 2 Technika Zawodowe, Zespół Szkół Nr 16 i Centrum Kształcenia Ustawicznego.

Budynki wszystkich szkół ponadgimnazjalnych są własnością Miasta.

Wszystkie budynki ogrzewane są z sieci miejskiej, zaś V LO posiada własną kotłownię olejową.

Wszystkie szkoły ponadgimnazjalne posiadają sale gimnastyczne, w tym 6 szkół posiada sale gimnastyczne pełnowymiarowe; pozostałe dysponują salami o mniejszej powierzchni.

W 2015 roku na remonty w 26 szkołach ponadgimnazjalnych przeznaczono 1 914 081 zł, z budżetu Miasta kwotę 1 172 092 zł, a ze środków pozabudżetowych kwotę 741 989 zł.

**Tabela PG-4. Środki wydatkowane na remonty w latach 2011 – 2015**

| Szkoły ponadgimnazjalne                    | 2011 r.          | 2012 r.          | 2013 r.          | 2014 r.          | 2015 r.          |
|--|------------------|------------------|------------------|------------------|------------------|
| Środki z budżetu [ zł ]                    | 1 149 971        | 1 683 022        | 499 349          | 661 417          | 1 172 092        |
| Środki z rachunku dochodów własnych [ zł ] | 768 177          | 915 633          | 550 761          | 966 252          | 741 989          |
| <b>Wartość remontów ogółem [ zł ]</b>      | <b>1 918 148</b> | <b>2 598 655</b> | <b>1 050 110</b> | <b>1 627 669</b> | <b>1 914 081</b> |

*Opracowanie własne Departamentu Edukacji UMB*

Do roku 2015 wykonano termomodernizację w 17 szkołach: I LO, II LO, III LO, IV LO, V LO, VIII LO, ZSOMS, VII LO, ZSO Nr 9, ZSTiO, ZSG, ZSM, ZSZ Nr 2, ZSO Nr 10, XI LO, ZSO i T i ZSBG.

Ze środków budżetowych wykonano nowe wielofunkcyjne boiska sportowe ze sztuczną nawierzchnią w szkołach:

- IV LO, ul. Zwierzyniecka 9A,
- ZSO Nr 9, ul. Upalna 26,

- ZST i O. ul. Sienkiewicza 57,
- ZSM ul. Broniewskiego 14,
- ZSH – E, ul. Bema 105,
- ZSB-G, ul. Słonimska 47/1,
- ZSR CKP, ul. Ks. Stanisława Suchowolca 26.

Z udziałem środków PFRON wykonano remonty polegające na likwidacji barier architektonicznych w trzech szkołach:

- ZSO Nr 9, ul. Upalna 26,
- ZSR CKP, ul. Ks. Stanisława Suchowolca 26,
- ZSTiO, ul. Sienkiewicza 57.

W 2012 r. zakończono budowę „mini elektrowni” w ramach projektu realizowanego w Zespole Szkół Elektrycznych, w Zespole Szkół Nr 16 wymieniono stolarkę okienną, a w Zespole Szkół Gastronomicznych dokonano remontu posadzki, ścian i sufitów po wymianie instalacji elektrycznej i teletechnicznej.

W 2013 r. w Zespole Szkół Technicznych i Ogólnokształcących z Oddziałami Integracyjnymi zaadaptowano budynek po byłym pawilonie więziennym na sale dydaktyczne.

W 2014 r.:

- wybudowano boisko do piłki nożnej o nawierzchni ze sztucznej trawy oraz boisko wielofunkcyjne o nawierzchni poliuretanowej przy Zespole Szkół Ogólnokształcących Mistrzostwa Sportowego przy ul. Konopnickiej 3,
- rozbudowano budynek Zespołu Szkół Ogólnokształcących Nr 2 przy ul. Narewskiej 11 w celu realizacji programu Matury Międzynarodowej,
- wybudowano siłownię na posesji V Liceum Ogólnokształcącego przy ul. Miodowej 5,
- wybudowano halę wielofunkcyjną do potrzeb Zespołu Szkół Mechanicznych Centrum Kształcenia Praktycznego Nr 2 przy ul. Broniewskiego 14,
- wykonano termomodernizację Zespołu Szkół Elektrycznych przy Al. 1000 – lecia Państwa Polskiego 14 – I etap (wymiana okien),
- wykonano termomodernizację Zespołu Szkół Technicznych i Ogólnokształcących przy ul. Sienkiewicza 57 – I etap.

W 2015 roku:

- wybudowano boisko ze sztuczną nawierzchnią wraz z mini siłownią zewnętrzną oraz modernizacja boiska ziemnego przy Zespole Szkół Technicznych, ul. Stołeczna 21,
- wykonano termomodernizację budynku Zespołu Szkół Budowlano Geodezyjnych, ul. Słonimska 47/1,
- okablowanie strukturalne budynku Zespołu Szkół Zawodowych Nr 5, ul. Antoniuk Fabryczny 40,
- wybudowano boisko sportowe ze sztuczną nawierzchnią przy Zespole Szkół nr 16, ul. Zwycięstwa 28,
- wybudowano boisko piłkarskie i boisko wielofunkcyjne przy Zespole Szkół Ogólnokształcących Mistrzostwa Sportowego, ul. Marii Konopnickiej 3,
- opracowano dokumentację na rozbudowę hali sportowej przy Zespole Szkół Nr 6 w Białymstoku.

### 3. Kadra

W szkołach ponadgimnazjalnych zatrudnia się nauczycieli posiadających kwalifikacje zawodowe oraz przygotowanie pedagogiczne zgodnie z zapisami *rozporządzenia Ministra*

*Edukacji Narodowej i Sportu z dnia 12 marca 2009 r. w sprawie szczegółowych kwalifikacji wymaganych od nauczycieli oraz określenia szkół i wypadków, w których można zatrudnić nauczycieli niemających wyższego wykształcenia lub ukończonego zakładu kształcenia nauczycieli.*

W szkołach ponadgimnazjalnych w roku szkolnym 2015/2016 nauczyciele zatrudnieni byli na 1855,86 etatu.

**Tabela PG-5. Liczba nauczycieli zatrudnionych w Centrum Kształcenia Ustawicznego i zespołach szkół zawodowych w przeliczeniu na etaty wg stopni awansu zawodowego**

| L.p.           | Nazwa  | Etaty z godzinami ponadwymiarowymi |               |               |               |                          |                          |
|----------------|--|------------------------------------|---------------|---------------|---------------|--------------------------|--------------------------|
|                |  | Stażyści                           | Kontraktowi   | Mianowani     | Dyplomowani   | Osoby bez stopnia awansu | Razem z ponadwymiarowymi |
| 1              | Centrum Kształcenia Ustawicznego w Białymstoku   | 0,54                               | 4,16          | 16,35         | 23,13         | 3,25                     | 47,43                    |
| 2              | Policealne Studium Wokalno-Aktorskie   | 1,11                               | 5,61          | 16,35         | 2,45          | 2,72                     | 16,17                    |
| <b>Razem:</b>  |  | <b>1,65</b>                        | <b>9,77</b>   | <b>32,7</b>   | <b>25,58</b>  | <b>5,97</b>              | <b>63,6</b>              |
| 3              | Zespół Szkół Budowlano - Geodezyjnych w Białymstoku                                      | 0,78                               | 13,10         | 11,18         | 48,46         | 0                        | 73,52                    |
| 4              | Zespół Szkół Elektrycznych w Białymstoku   | 1,17                               | 25,55         | 25,29         | 83,61         | 0,84                     | 136,46                   |
| 5              | Zespół Szkół Gastronomicznych w Białymstoku  | 2,81                               | 6,91          | 10,27         | 71,61         | 0                        | 91,60                    |
| 6              | Zespół Szkół Handlowo-Ekonomicznych w Białymstoku  | 2,60                               | 5,69          | 9,25          | 55,05         | 0                        | 72,59                    |
| 7              | Zespół Szkół Mechanicznych CKP nr 2 w Białymstoku  | 4,55                               | 15,42         | 36,64         | 74,58         | 0                        | 131,19                   |
| 8              | Zespół Szkół Ogólnokształcących i Technicznych w Białymstoku                             | 0                                  | 2,08          | 3,58          | 21,92         | 0                        | 27,58                    |
| 9              | Zespół Szkół Rolniczych Centrum Kształcenia Praktycznego w Białymstoku                   | 1,33                               | 9,33          | 35,68         | 46,27         | 2,48                     | 95,09                    |
| 10             | Zespół Szkół Technicznych i Ogólnokształcących z Oddziałami Integracyjnymi w Białymstoku | 2,78                               | 15,33         | 34,19         | 59,09         | 4,12                     | 115,51                   |
| 11             | Zespół Szkół Technicznych w Białymstoku  | 0,52                               | 9,78          | 14,26         | 30,42         | 0                        | 54,98                    |
| 12             | Zespół Szkół Zawodowych Nr 2 w Białymstoku   | 4,22                               | 17,97         | 19,97         | 40,61         | 0                        | 82,77                    |
| 14             | Zespół Szkół Zawodowych Nr 5 w Białymstoku   | 2,77                               | 4,78          | 3,71          | 2,77          | 0,14                     | 25,82                    |
| <b>Razem:</b>  |  | <b>23,53</b>                       | <b>125,94</b> | <b>204,02</b> | <b>534,39</b> | <b>7,58</b>              | <b>907,11</b>            |
| 16             | Zespół Szkół Nr 16 w Białymstoku   | 0                                  | 5,31          | 28,10         | 44,88         | 0                        | 78,29                    |
| <b>Razem:</b>  |  | <b>0</b>                           | <b>5,31</b>   | <b>28,10</b>  | <b>44,88</b>  | <b>0</b>                 | <b>78,29</b>             |
| <b>OGÓŁEM:</b> |  | <b>25,18</b>                       | <b>141,02</b> | <b>264,82</b> | <b>604,85</b> | <b>13,55</b>             | <b>1049</b>              |

**Tabela PG-5a. Liczba nauczycieli zatrudnionych w liceach ogólnokształcących i liceach będących w zespołach szkół ogólnokształcących w przeliczeniu na etaty wg stopni awansu zawodowego**

| L.p.          | Nazwa  | Etaty z godzinami ponadwymiarowymi |              |               |               |                          |                          |
|---------------|--|------------------------------------|--------------|---------------|---------------|--------------------------|--------------------------|
|               |  | Stażyści                           | Kontraktowi  | Mianowani     | Dyplomowani   | Osoby bez stopnia awansu | Razem z ponadwymiarowymi |
| 1             | I Liceum Ogólnokształcące w Białymstoku                              | 0,24                               | 2,43         | 7,34          | 59,62         | 0                        | 69,63                    |
| 2             | IV Liceum Ogólnokształcące w Białymstoku                             | 0                                  | 2,26         | 12,73         | 65,97         | 0                        | 80,96                    |
| 3             | V Liceum Ogólnokształcące im. Jana III Sobieskiego w Białymstoku     | 0,21                               | 7,62         | 8,12          | 37,89         | 0                        | 53,84                    |
| 4             | VI Liceum Ogólnokształcące w Białymstoku                             | 2,29                               | 1,56         | 10,93         | 53,5          | 0                        | 68,27                    |
| 5             | VII Liceum Ogólnokształcące w Białymstoku                            | 0,27                               | 3,8          | 7,36          | 45,1          | 0                        | 56,53                    |
| 6             | VIII Liceum Ogólnokształcące w Białymstoku                           | 0                                  | 4,52         | 4,64          | 59,64         | 0,11                     | 68,91                    |
| 7             | X Liceum Ogólnokształcące  | 0                                  | 0,21         | 4             | 16,98         | 0                        | 21,19                    |
| 8             | XI Liceum Ogólnokształcące w Białymstoku                             | 0,96                               | 6,74         | 6,47          | 62,75         | 0                        | 76,92                    |
| 9             | Zespół Szkół Ogólnokształcących Mistrzostwa Sportowego w Białymstoku | 0                                  | 5,63         | 6,14          | 30,62         | 0                        | 42,39                    |
| 10            | Zespół Szkół Ogólnokształcących Nr 2 w Białymstoku                   | 2,44                               | 16,66        | 19,82         | 82,82         | 0                        | 121,74                   |
| 11            | Zespół Szkół Ogólnokształcących Nr 3 w Białymstoku                   | 1,28                               | 4            | 10            | 56,01         | 0                        | 71,29                    |
| 12            | Zespół Szkół Ogólnokształcących Nr 9 w Białymstoku                   | 0                                  | 2,93         | 4,61          | 67,22         | 0                        | 74,76                    |
| <b>Razem:</b> |  | <b>7,69</b>                        | <b>58,36</b> | <b>102,16</b> | <b>638,12</b> | <b>0,11</b>              | <b>806,44</b>            |

Opracowanie własne Departamentu Edukacji UMB na podstawie danych z Systemu Informacji Oświatowej

**Tabela PG-5b. Ogólna liczba nauczycieli zatrudnionych w szkołach ponadgimnazjalnych w przeliczeniu na etaty wg stopni awansu zawodowego**

| Ogółem  | Osoby bez stopnia awansu |       | Stażysta |       | Kontraktowy |       | Mianowany |        | Dyplomowany |        |
|---------|--------------------------|-------|----------|-------|-------------|-------|-----------|--------|-------------|--------|
|         |                          |       |          |       |             |       |           |        |             |        |
| 1855,86 | 13,66                    | 0,74% | 32,87    | 1,77% | 199,38      | 10,7% | 366,98    | 19,77% | 1242,97     | 66,96% |

Opracowanie własne Departamentu Edukacji (na podstawie danych z Systemu Informacji Oświatowej stan na 31.03.2016 r.)

W szkołach ponadgimnazjalnych ponad 80% kadry stanowią nauczyciele mianowani i dyplomowani. Liczba etatów nauczycielskich ze stopniem n-la dyplomowanego jest zbliżona w liceach ogólnokształcących, jak i w zespołach szkół zawodowych (różnica wynosi 33,27 etatu na korzyść liceów ogólnokształcących).



Pracownicy administracji i obsługi w liceach ogólnokształcących zatrudnieni byli na 185,02 etatu (stan wg arkuszy organizacji).

Administracja i obsługa w Zespołach Szkół Zawodowych na dzień 31 marca 2016 r. przedstawiała się następująco:

- |    |                                      |        |
|----|--------------------------------------|--------|
| 1. | pracownicy administracyjni (etaty)   | 89,13  |
| 2. | pracownicy kuchni i stołówki (etaty) | 20,25  |
| 3. | pozostali pracownicy obsługi (etaty) | 191,03 |

---

**Razem: 300,41**

#### 4. Internaty i Bursa Szkolna

W roku szkolnym 2015/2016 w 8 internatach i Bursie Szkolnej prowadzonych przez Miasto Białystok mieszkało ok. 1 155osób. Wypełnienie internatów kształtowało się na poziomie 90%, zaś Bursa Szkolnej na poziomie 93 %. Wszystkie placówki, mieszczą się w budynkach wolnostojących.

**Tabela PG-6. Organizacja Bursy i internatów prowadzonych przez Miasto Białystok w latach 2012 – 2015**

| Wyszczególnienie     | 2012/2013     |                    |                         | 2013/2014     |                    |                         | 2014/2015     |                    |                         | 2015/2016     |                    |                         |
|----------------------|---------------|--------------------|-------------------------|---------------|--------------------|-------------------------|---------------|--------------------|-------------------------|---------------|--------------------|-------------------------|
|                      | Liczba miejsc | Liczba wychowanków | Stopień wypełnienia [%] | Liczba miejsc | Liczba wychowanków | Stopień wypełnienia [%] | Liczba miejsc | Liczba wychowanków | Stopień wypełnienia [%] | Liczba miejsc | Liczba wychowanków | Stopień wypełnienia [%] |
| <b>Internaty</b>     | 1001          | 927                | 92,60                   | 1001          | 927                | 92,60                   | 978           | 909                | 92,94                   | 977           | 879                | 90                      |
| <b>Bursa Szkolna</b> | 255           | 255                | 100                     | 255           | 255                | 100                     | 269           | 269                | 100                     | 297           | 276                | 93                      |
| <b>Razem</b>         | <b>1256</b>   | <b>1182</b>        | <b>94,10</b>            | <b>1256</b>   | <b>1182</b>        | <b>94,10</b>            | <b>1247</b>   | <b>1178</b>        | <b>94,46</b>            | <b>1274</b>   | <b>1155</b>        | <b>91</b>               |

*Opracowanie własne Departamentu Edukacji UMB*

W roku szkolnym 2015/2016 pracownicy pedagogiczni w internatach i Bursie zatrudnieni byli na 71,1 etatach, natomiast pracownicy administracji i obsługi na 59,44 etatach.

#### 5. Stopień zaspokojenia potrzeb

Sieć szkół ponadgimnazjalnych w Białymstoku umożliwia kształcenie młodzieży i dorosłych w różnych typach szkół i w różnych kierunkach kształcenia zawodowego, zapewniając różnorodne ścieżki osiągnięcia wykształcenia średniego oraz kwalifikacji zawodowych.

Zadaniem liceów ogólnokształcących jest przede wszystkim przygotowanie kandydatów do podjęcia studiów wyższych. Jednak część młodzieży, niezainteresowanej studiami, może kontynuować naukę w szkołach policealnych. W liceach ogólnokształcących może być realizowane kształcenie w zakresie rozszerzonym od 2 do 4 przedmiotów, ujętych w podstawie programowej w zakresie rozszerzonym, do których zalicza się: język polski, język obcy nowożytny, język łaciński i kultura antyczna, historia, fizyka, chemia, biologia, geografia, informatyka, historia sztuki, historia muzyki, filozofia. Przedmioty realizowane w zakresie rozszerzonym wyznacza dla danego oddziału dyrektor liceum po zasięgnięciu opinii rady liceum, a jeśli rada liceum nie została powołana – po zasięgnięciu opinii rady

pedagogicznej, rady rodziców i samorządu uczniowskiego, uwzględniając zainteresowania uczniów oraz możliwości organizacyjne, kadrowe i finansowe liceum, z tym, że co najmniej jednym z tych przedmiotów powinna być: historia, geografia, biologia, chemia lub fizyka.

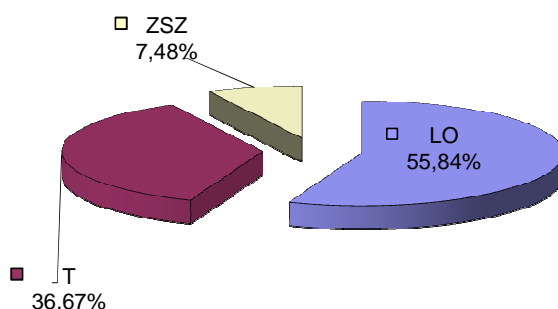
Wszystkie typy samorządowych szkół zawodowych zlokalizowane są w 12 zespołach szkół zawodowych które oferują szeroką gamę kierunków kształcenia zawodowego na różnych poziomach i w różnych zawodach. W roku szkolnym 2015/2016 szkoły samorządowe kształciły młodzież w technikum w 32 zawodach, a w szkole zasadniczej w 14 zawodach. Coroczna liczba miejsc w szkołach ponadgimnazjalnych jest znacząco większa od liczby potencjalnych kandydatów. Każdego roku rozbudowuje się ofertę edukacyjną Miasta Białegostoku poprzez wprowadzanie nowych zawodów i kierunków kształcenia, np.: technik logistyk, fototechnik w Zespole Szkół Technicznych i Ogólnokształcących, dekarz w Zespole Szkół Zawodowych Nr 5.

W każdej samorządowej szkole ponadgimnazjalnej uczniowie otaczani są opieką pedagogów oraz mają możliwość korzystania z biblioteki szkolnej. We wszystkich szkołach funkcjonują pracownie komputerowe, umożliwiające uczniom i nauczycielom szeroki dostęp do Internetu. Wszystkie szkoły posiadają własną stronę internetową oraz konta e-mail. Należy wspomnieć o działaniach podejmowanych przez szkoły na rzecz pozyskania środków z różnego rodzaju projektów, mających na celu doposażenie placówki w sprzęt komputerowy i pomoce dydaktyczne.

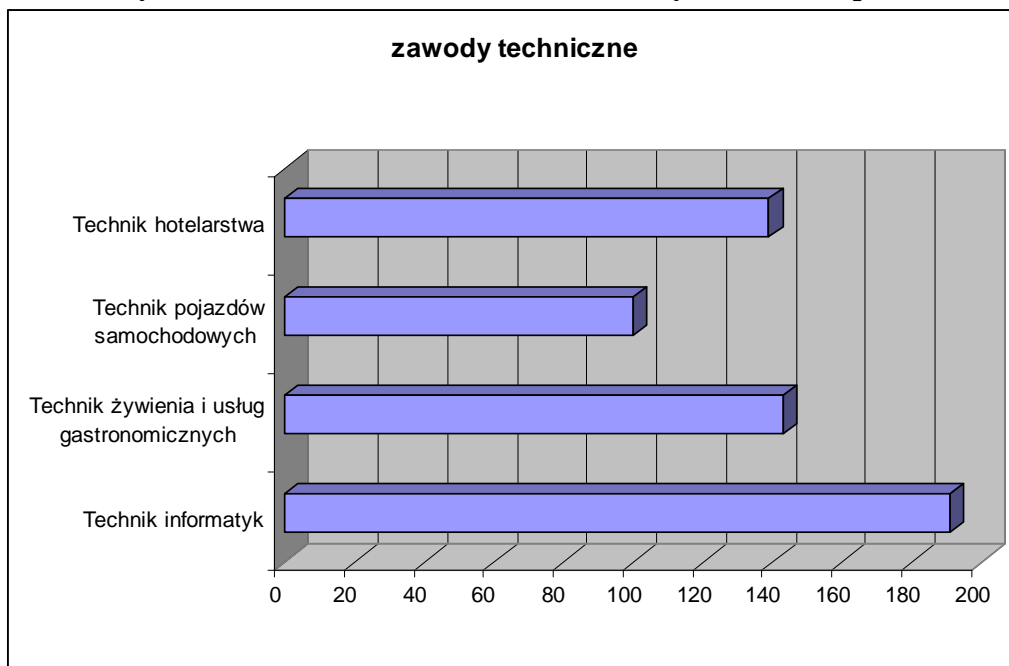
Uczniowie zamieszkali poza Białymstokiem w odległości uniemożliwiającej im codzienny dojazd do szkoły, mają możliwość zamieszkania w 8 internatach lub Bursie Szkolnej przy ul. Dobrej 3. W liceach ogólnokształcących Miasta Białegostoku uczy się ok. 44 % młodzieży spoza Miasta.

Stopień zainteresowania poszczególnymi typami szkół, kierunkami kształcenia i zawodami jest w ostatnich trzech latach zbliżony. Ostatecznie ponad 55 % młodzieży każdego roku wybiera kształcenie w liceum ogólnokształcącym, 8 % - w szkole zasadniczej, pozostali decydują się na naukę w szkole średniej zawodowej (diagram PG-2).

**Diagram PG-2. Odsetek uczniów przyjętych do kl. I różnych typów szkół dla młodzieży na rok szkolny 2015/2016 (bez ZS Nr 16)**

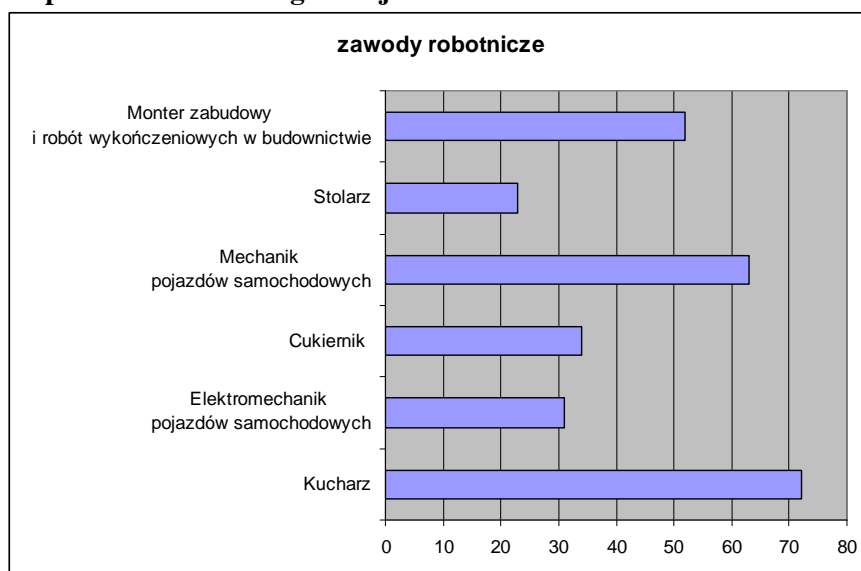


**Diagram PG-3. Wybór zawodów w technikum w roku szkolnym 2015/2016 przez absolwentów**



U tych gimnazjalistów, którzy wybrali technikum, największą popularność zyskał zawód technik informatyk. Nieco mniej popularne, ale wybrane przez ponad 100 gimnazjalistów były zawody: technik żywienia i usług gastronomicznych, technik hotelarstwa oraz technik pojazdów samochodowych.

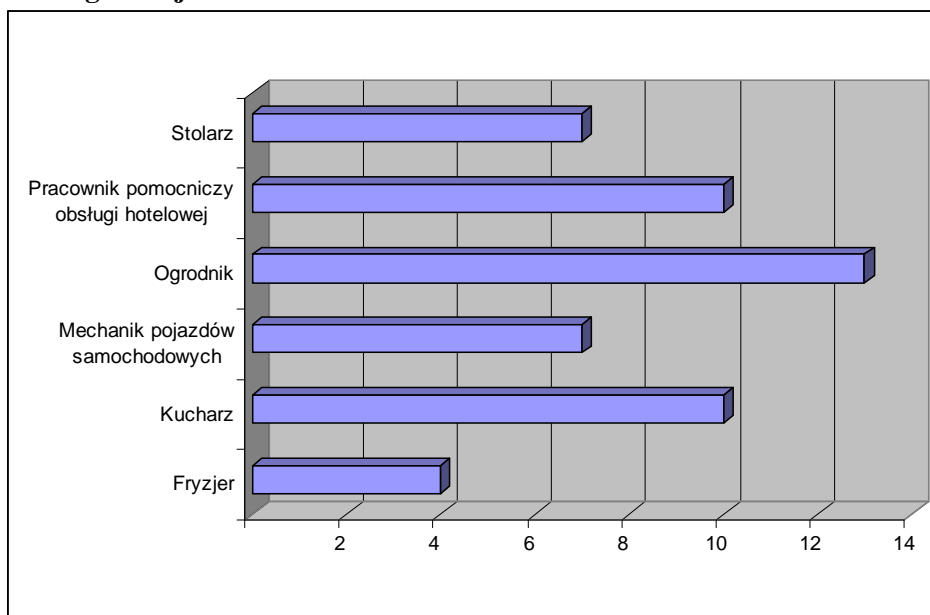
**Diagram PG-4. Wybór zawodów w szkole zasadniczej w roku szkolnym 2015/2016 przez absolwentów gimnazjów**



Gimnazjaliści, którzy zostali przyjęci do szkoły zasadniczej, najczęściej wybierali zawód kucharza (72 uczniów klas I), mechanika pojazdów samochodowych (63 uczniów klas I), oraz monter zabudowy i robót wykończeniowych w budownictwie (52 uczniów klas I).

Wybór zawodów przez absolwentów gimnazjów w Zespole Szkół Nr 16 przedstawia diagram PG-5. Największym zainteresowaniem cieszył się zawód: ogrodnik (13 ucz.) oraz kucharz (10 ucz.).

**Diagram PG-5. Wybór zawodów w Zasadniczej Szkole Zawodowej Specjalnej przy Zespole Szkół Nr 16 w roku szkolnym 2015/2016 przez absolwentów gimnazjów**



## 6. Wyniki egzaminów maturalnych\*

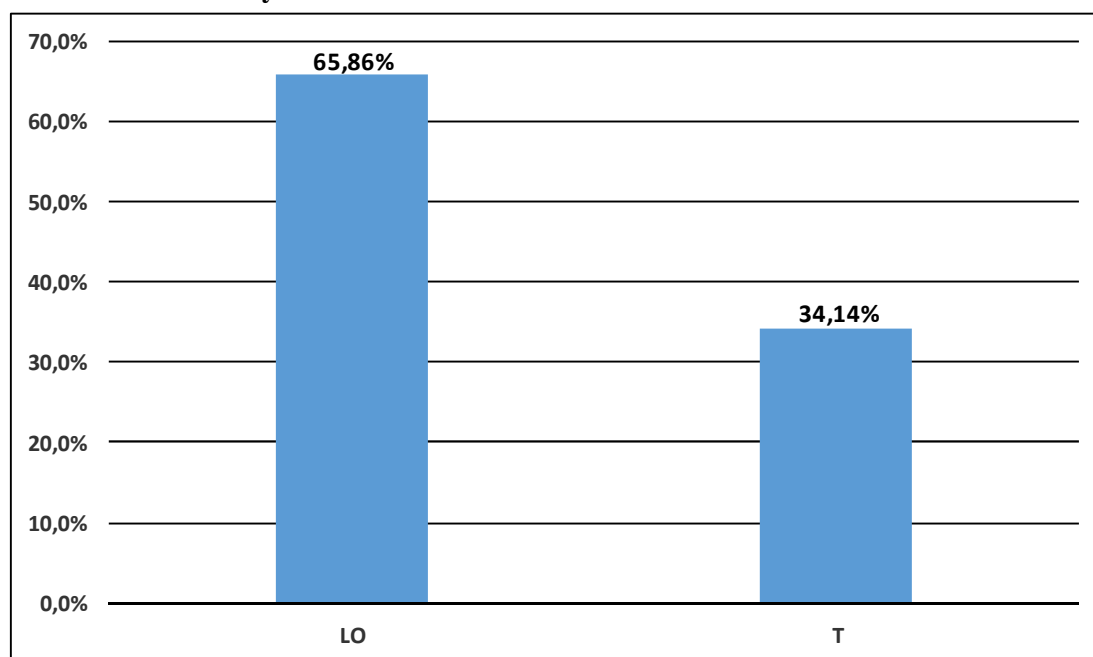
Egzamin maturalny przeprowadzany jest raz w ciągu roku szkolnego – w okresie od maja do sierpnia. Absolwenci liceów ogólnokształcących oraz techników, którzy ukończyli szkołę w 2016 r. obowiązkowo przystępowali do egzaminu maturalnego :

- w części ustnej z języka polskiego oraz wybranego języka obcego nowożytnego,
- w części pisemnej z języka polskiego, matematyki oraz wybranego języka obcego nowożytnego.

Absolwenci liceum ogólnokształcącego – zgodnie z zasadami przeprowadzania egzaminu maturalnego w „nowej” formule, obowiązującej od 2015 r. – obowiązkowo przystępowali również do egzaminu maturalnego z wybranego przedmiotu na poziomie rozszerzonym, a w przypadku języków obcych nowożytnych – na poziomie rozszerzonym albo dwujęzycznym.

Do egzaminów ze wszystkich przedmiotów obowiązkowych w części ustnej i pisemnej egzaminu maturalnego w maju, czerwcu i sierpniu 2016 r. przystąpiło 259 398 tegorocznych absolwentów szkół ponadgimnazjalnych, w tym 170 834 absolwentów liceów ogólnokształcących oraz 88 564 – techników.

**Wykres PG-1. Procentowy udział absolwentów różnych typów szkół, którzy zdawali egzamin maturalny w 2016 r.**



Do egzaminu maturalnego w sesji poprawkowej w sierpniu 2016 r. przystąpiło 45 903 absolwentów. Tegoroczni absolwenci 34 613 osób – stanowili 75% wszystkich zdających egzamin w sesji poprawkowej.

**Tabela PG-7 Tegoroczni absolwenci, którzy przystąpili do egzaminu maturalnego w maju, czerwcu i sierpniu 2016 r. – kraj**

| Liczba zdających, którzy przystąpili do wszystkich egzaminów obowiązkowych | Wszyscy zdający |      |
|--|-----------------|------|
|  |                 |      |
| w tym:   |                 |      |
| osób, które zdały egzamin maturalny  | 259 398         | 100% |
| osób, które nie zdały egzamin maturalny                                    | 219 747         | 85%  |
|  | 39 651          | 15%  |

W województwie podlaskim do egzaminu maturalnego w maju, czerwcu i sierpniu 2016 r. przystąpiło 9 162 zdających, natomiast w sierpniu w sesji poprawkowej przystąpiło 1 788 absolwentów. Tegoroczni absolwenci – 1 193 osoby – stanowili 67 % wszystkich zdających egzamin w sesji poprawkowej.

**Tabela PG-8 Tegoroczni absolwenci, którzy przystąpili do egzaminu maturalnego w maju, czerwcu i sierpniu 2016 r. – województwo podlaskie**

| Liczba zdających, którzy przystąpili do wszystkich egzaminów obowiązkowych | 9 162 | 100 % |
|--|-------|-------|
|  |       |       |
| w tym:   |       |       |
| osób, które zdały egzamin maturalny  | 7 889 | 86 %  |
| osób, które nie zdały egzamin maturalny                                    | 1 273 | 14 %  |

**Tabela PG-9. Wyniki egzaminu maturalnego dla Miasta Białystok – 2016 r. (termin główny i poprawkowy)**

| L.p.         | Nazwa Szkoły  | Liczba zdających maturę | Zdało        | %           |
|--------------|---|-------------------------|--------------|-------------|
| 1.           | I Liceum Ogólnokształcące<br><i>im. A Mickiewicza</i>                           | 249                     | 249          | 100         |
| 2.           | II Liceum Ogólnokształcące<br><i>im. księżnej Anny z Sapiehów Jabłonowskiej</i> | 232                     | 231          | 99,6        |
| 3.           | III Liceum Ogólnokształcące<br><i>im. K. K. Baczyńskiego</i>                    | 218                     | 218          | 100         |
| 4.           | IV Liceum Ogólnokształcące<br><i>im. C. K. Norwida</i>                          | 301                     | 298          | 99,0        |
| 5.           | V Liceum Ogólnokształcące<br><i>im. Jana III Sobieskiego</i>                    | 190                     | 184          | 96,8        |
| 6.           | VI Liceum Ogólnokształcące<br><i>im. Króla Zygmunta Augusta</i>                 | 269                     | 269          | 100         |
| 7.           | VII Liceum Ogólnokształcące   | 158                     | 124          | 78,5        |
| 8.           | VIII Liceum Ogólnokształcące<br><i>im. Króla Kazimierza Wielkiego</i>           | 241                     | 239          | 99,0        |
| 9.           | IX Liceum Ogólnokształcące w ZSOiT  | 32                      | 28           | 87,5        |
| 10.          | X Liceum Ogólnokształcące   | 26                      | 14           | 53,8        |
| 11.          | XI Liceum Ogólnokształcące<br><i>im. Rotmistrza Witolda Pileckiego</i>          | 227                     | 225          | 99,0        |
| 12.          | XIII Liceum Ogólnokształcące w ZSOMS<br><i>im. M. Konopnickiej</i>              | 5                       | 5            | 100         |
| 13.          | XIV Liceum Ogólnokształcące <i>im. Ryszarda Kaczorowskiego</i> w ZSO Nr 9       | 93                      | 85           | 91,4        |
| 14.          | XVII Liceum Ogólnokształcące w ZSR CKP  | 30                      | 19           | 63,3        |
| 15.          | Liceum Ogólnokształcące Integracyjne w ZSTiO                                    | 6                       | 4            | 66,6        |
| 16.          | III Liceum Ogólnokształcące dla Dorosłych w CKU                                 | 20                      | 5            | 25,0        |
| <b>Razem</b> |   | <b>2 297</b>            | <b>2 197</b> | <b>95,6</b> |

Licea ogólnokształcące dla młodzieży, które uzyskały najwyższy wynik (100 %) to: I Liceum Ogólnokształcące, III Liceum Ogólnokształcące, VI Liceum Ogólnokształcące oraz XIII Liceum Ogólnokształcące. Świadectwo dojrzałości otrzymało 96,3 % absolwentów liceów ogólnokształcących dla młodzieży oraz 25 % liceów ogólnokształcących dla dorosłych.

*\*wyniki egzaminu maturalnego opracowano na podstawie danych zamieszczonych na stronie internetowej CKE w Warszawie oraz OKE w Łomży*

## **7. Wyniki egzaminów potwierdzających kwalifikacje zawodowe\***

Na podstawie rozporządzenia Ministra Edukacji Narodowej z dnia 27 kwietnia 2015 r. w sprawie szczegółowych warunków i sposobu przeprowadzania egzaminu potwierdzającego kwalifikacje w zawodzie (Dz. U. z 2015 r., poz. 673) przeprowadzano egzamin potwierdzający kwalifikacje w zawodzie dla uczniów szkół zawodowych, absolwentów,

eksternów oraz osób, które ukończyły kwalifikacyjne kursy zawodowe (KKZ). Absolwent, który zdał egzamin zawodowy, otrzymuje dyplom potwierdzający kwalifikacje zawodowe.

Egzamin odbył się w terminach:

- część pisemna – w dniu 17 czerwca 2016 roku,
- część praktyczna – od 30 maja do 4 lipca 2016 roku.

W województwie podlaskim do obu części egzaminu potwierdzającego kwalifikacje w zawodzie przystąpiło 8 237 zdających.

Świadectwa potwierdzające kwalifikacje w zawodzie w województwie podlaskim otrzymało 77,7 % zdających spośród wszystkich, którzy przystąpili do obu części egzaminu.

Świadectwa potwierdzające kwalifikacje w zawodzie w Polsce otrzymało 75,76 % zdających spośród wszystkich, którzy przystąpili do obu części egzaminu.

**Tabela PG-10. Zdawalność uczniów i absolwentów, którzy przystąpili do obu części egzaminu z podziałem na typy szkół – województwo podlaskie**

|                          | <b>Technikum</b> | <b>Zasadnicza Szkoła Zawodowa</b> | <b>Szkoła policealna</b> |
|--------------------------|------------------|-----------------------------------|--------------------------|
| <b>zdawalność</b>        | 80,70%           | 66,40%                            | 75,40%                   |
| <b>udział w całości*</b> | 61,40%           | 13%                               | 25,60%                   |

\*Udział zdających w danym typie szkoły, w ogólnej liczbie przystępujących do egzaminu

W Białymstoku do obu części egzaminu potwierdzającego kwalifikacje w zawodzie w Technikum przystąpiło 1 903 zdających. Świadectwa potwierdzające kwalifikacje w zawodzie otrzymało 82,7 % zdających spośród wszystkich uczniów technikum którzy przystąpili do obu części egzaminu.

**Tabela PG-11. Zdawalność uczniów Technikum, którzy przystąpili do obu części egzaminu w Białymstoku**

| <b>Szkoła</b>  | <b>przystąpili do obu części egzaminu</b> | <b>otrzymali świadectwo</b> |          |
|--|---|-----------------------------|----------|
|  | <b>liczba</b>                             | <b>liczba</b>               | <b>%</b> |
| Technikum Budowlano-Geodezyjne w Zespole Szkół Budowlano-Geodezyjnych im. St. Wł. Bryły w Białymstoku                  | 253                                       | 212                         | 83,8%    |
| Technikum Elektryczne w Zespole Szkół Elektrycznych im. prof. Janusza Groszkowskiego w Białymstoku                     | 490                                       | 473                         | 96,5%    |
| Technikum Gastronomiczne w Zespole Szkół Gastronomicznych w Białymstoku  | 139                                       | 135                         | 97,1%    |
| Technikum w Zespole Szkół Handlowo-Ekonomicznych im. M. Kopernika w Białymstoku  | 174                                       | 139                         | 79,9%    |
| Technikum Mechaniczne w Zespole Szkół Mechanicznych Centrum Kształcenia Praktycznego Nr 2 im. Św. Józefa w Białymstoku | 300                                       | 225                         | 75,0%    |
| Technikum Zawodowe Nr 9 w Zespole Szkół Technicznych im. gen. Władysława Andersa w Białymstoku                         | 104                                       | 66                          | 63,5%    |

| Szkoła   | przystąpili<br>do obu części<br>egzaminu | otrzymali<br>świadcstwo |              |
|--|--|-------------------------|--------------|
|  | liczba                                   | liczba                  | %            |
| Technikum Zawodowe z Oddziałami Integracyjnymi<br>w Zespole Szkół Technicznych i Ogólnokształcących<br>w Białymstoku | 238                                      | 163                     | 68,5%        |
| Technikum Zawodowe Nr 3 w Zespole Szkół<br>Zawodowych Nr 2 w Białymstoku   | 48                                       | 29                      | 60,4%        |
| Technikum Zawodowe Nr 7 w Zespole Szkół<br>Rolniczych Centrum Kształcenia Praktycznego<br>w Białymstoku              | 157                                      | 131                     | 83,4%        |
| <b>Razem</b>   | <b>1903</b>                              | <b>1573</b>             | <b>82,7%</b> |

W Białymstoku do obu części egzaminu potwierdzającego kwalifikacje w zawodzie w Zasadniczej Szkole Zawodowej przystąpiło 327 zdających. Świadcstwa potwierdzające kwalifikacje w zawodzie otrzymało 60,9 % zdających spośród wszystkich uczniów technikum którzy przystąpili do obu części egzaminu.

**Tabela PG-12. Zdawalność uczniów Zasadniczej Szkoły Zawodowej, którzy przystąpili do obu części egzaminu w Białymstoku**

| Szkoła   | przystąpili<br>do obu części<br>egzaminu | otrzymali<br>świadcstwo |              |
|--|--|-------------------------|--------------|
|  | liczba                                   | liczba                  | %            |
| Zasadnicza Szkoła Zawodowa Specjalna im. Marii<br>Grzegorzewskiej w Zespole Szkół nr 16<br>w Białymstoku           | 31                                       | 12                      | 38,7%        |
| Zasadnicza Szkoła Zawodowa Nr 4 w Zespole Szkół<br>Gastronomicznych w Białymstoku                                  | 68                                       | 56                      | 82,4%        |
| Zasadnicza Szkoła Zawodowa Nr 5 w Zespole Szkół<br>Zawodowych Nr 5 w Białymstoku                                   | 87                                       | 66                      | 75,9%        |
| Zasadnicza Szkoła Zawodowa Nr 3 w Zespole Szkół<br>Technicznych w Białymstoku                                      | 39                                       | 20                      | 51,3%        |
| Zasadnicza Szkoła Zawodowa Nr 11 w Zespole Szkół<br>Zawodowych Nr 2 w Białymstoku                                  | 19                                       | 8                       | 42,1%        |
| Zasadnicza Szkoła Zawodowa Nr 2 w Zespole Szkół<br>Mechanicznych Centrum Kształcenia Praktycznego<br>w Białymstoku | 83                                       | 37                      | 44,6%        |
| <b>Razem</b>   | <b>327</b>                               | <b>199</b>              | <b>60,9%</b> |

W Białymstoku do obu części egzaminu potwierdzającego kwalifikacje w zawodzie w Szkole Policealnej przystąpiło 152 zdających. Świadcstwa potwierdzające kwalifikacje w zawodzie otrzymało 73,0% zdających spośród wszystkich uczniów technikum którzy przystąpili do obu części egzaminu.



**Tabela PG-13. Zdawalność uczniów Zasadniczej Szkoły Zawodowej, którzy przystąpili do obu części egzaminu w Białymstoku**

| Szkoła   | przystąpili<br>do obu części<br>egzaminu | otrzymali<br>świadcstwo |              |
|--|--|-------------------------|--------------|
|  | liczba                                   | liczba                  | %            |
| Szkoła Policealna Nr 4 w Zespole Szkół Zawodowych nr 2 w Białymstoku | 105                                      | 75                      | 71,4%        |
| Szkoła Policealna nr 5 dla Dorosłych w CKU w Białymstoku             | 47                                       | 36                      | 76,6%        |
| <b>Razem</b>   | <b>152</b>                               | <b>111</b>              | <b>73,0%</b> |

*\*informację wstępną o wynikach egzaminu potwierdzającego kwalifikacje w zawodzie który odbył się w maju, czerwcu i lipcu 2016 r. w województwie podlaskim opracowano na podstawie danych zamieszczonych na stronie internetowej OKE w Łomży.*

## 8. Finanse

Szkoły ponadgimnazjalne prowadzone przez Miasto Białystok są jednostkami budżetowymi otrzymującymi środki finansowe z budżetu Miasta zgodnie z planem finansowym ustalonym na dany rok. Od 25 października 2010 r. posiadają one wydzielony rachunek dochodów i wydatków, na którym gromadzą środki finansowe pozyskiwane spoza budżetu Miasta.

W roku 2014 roku na prowadzenie szkolnictwa ogólnokształcącego przeznaczono kwotę w wysokości 68 556 797 zł, co stanowiło 12,28 % ogólnych wydatków na oświatę i wychowanie, natomiast na funkcjonowanie szkolnictwa zawodowego - kwotę 90 620 685 zł, co stanowiło 16,23 % ogólnych wydatków na oświatę i wychowanie (w tym na funkcjonowanie CKP i CKU przeznaczono 7 870 745 zł).

W roku 2015 roku na prowadzenie szkolnictwa ogólnokształcącego przeznaczono kwotę w wysokości 66 702 795 zł, co stanowiło 11,51 % ogólnych wydatków na oświatę i wychowanie, natomiast na funkcjonowanie szkolnictwa zawodowego - kwotę 91 075 562 zł, co stanowiło 15,71 % ogólnych wydatków na oświatę i wychowanie (w tym na funkcjonowanie CKP i CKU przeznaczono 8 033 369 zł).

W 2015 roku przy 6 liceach ogólnokształcących funkcjonowały stołówki szkolne, na które wydatkowano kwotę 1 036 598 zł. Przy 5 zespołach szkół zawodowych i Bursie Szkolnej funkcjonowały stołówki, na które wydatkowano kwotę 1 167 642 zł. Na wskazane wydatki składają się wynagrodzenia pracowników kuchni wraz z pochodnymi oraz media (koszt zużycia wody, gazu, energii, śmieci oraz środków czystości).

W ramach porozumienia zawartego ze Związkiem Łyżwiarstwa Szybkiego w Warszawie Zespół Szkół Ogólnokształcących Mistrzostwa Sportowego realizował w roku szkolnym 2015/2016 program szkolenia młodzieży uzdolnionej sportowo w short-tracku. Wydatki wyniosły 221 600 zł. W ramach zawartej umowy z Ministerstwem Sportu i Turystyki ZSOMS realizował również budowę boiska piłkarskiego i boiska wielofunkcyjnego. Całość zadania inwestycyjnego w latach 2014 - 2015 - 1 115 302 zł. Wydatki poniesione w 2015 roku – 51 439 złotych.

**Tabela PG-14. Wydatki liceów ogólnokształcących na tle wydatków na oświatę i wychowanie ogółem w latach 2014-2015**

| Lp. | Rodzaj wydatków   | 2014                 | 2015                 |
|-----|---|----------------------|----------------------|
| 1.  | Licea ogólnokształcące  | 60 134 352           | 57 662 429           |
| 2.  | Stołówki szkolne  | 1 071 821            | 1 036 598            |
| 3.  | Dotacje dla liceów ogólnokształcących niepublicznych  | 4 154 594            | 5 783 189            |
| 4.  | Świetlice szkolne   | 650 809              | 660 225              |
| 5.  | Wydatki majątkowe   | 2 545 221            | 619 867              |
| 6.  | Realizacja zadań wymagających stosowania specjalnej organizacji nauki i metod pracy dla dzieci i młodzieży* | 0                    | 940 487              |
| 7.  | <b>Licea – wydatki ogółem</b>   | <b>68 556 797</b>    | <b>66 702 795</b>    |
| 8.  | Wydatki na oświatę, wychowanie i edukacyjną opiekę wychowawczą – ogółem                                     | <b>558 255 764</b>   | <b>579 620 078</b>   |
| 9.  | % (poz.6/poz.7)   | 12,28                | 11,51                |
| 10. | Wydatki Budżetu Miasta – ogółem   | <b>1 503 539 913</b> | <b>1 419 573 764</b> |
| 11. | % (poz.6/poz. 9)  | 4,56                 | 4,70                 |

w 2015 roku wyodrębniono wydatki związane z realizacją zadań wymagających stosowania specjalnej organizacji nauki i metod pracy

Opracowanie własne Departamentu Edukacji UMB

**Tabela PG-15. Wydatki zespołów szkół zawodowych na tle wydatków na oświatę i wychowanie ogółem w latach 2013-2014**

| Lp. | Rodzaj wydatków   | 2014                 | 2015                   |
|-----|---|----------------------|------------------------|
| 1.  | Licea profilowane   | 316 732              | 0                      |
| 2.  | Szkoły zawodowe   | 62 130 245           | 62 997 026             |
| 3.  | Stołówki szkolne  | 939 622              | 952 461                |
| 4.  | Dotacje dla niepublicznych szkół zawodowych   | 10 993 343           | 11 179 858             |
| 5.  | Świetlice szkolne   | 556 416              | 561 392                |
| 6.  | Centra kształcenia praktycznego i ustawicznego  | 7 870 745            | 8 033 369              |
| 7.  | Wydatki majątkowe   | 7 813 582            | 4 630 897              |
| 8.  | Realizacja zadań wymagających stosowania specjalnej organizacji nauki i metod pracy dla dzieci i młodzieży* | 0                    | 2 720 559              |
| 9.  | <b>Szkoły zawodowe – wydatki ogółem</b>   | <b>90 620 685</b>    | <b>91 075 562</b>      |
| 10. | Wydatki na oświatę, wychowanie i edukacyjną opiekę wychowawczą - ogółem                                     | <b>558 255 764</b>   | <b>579 620 058 964</b> |
| 11. | % (poz.8/poz9)  | 16,23                | 15,71                  |
| 12. | <b>Wydatki Budżetu Miasta – ogółem</b>  | <b>1 503 539 913</b> | <b>1 419 573 764</b>   |
| 13. | % (poz.8/poz11)   | 6,03                 | 6,42                   |

\*w 2015 roku wyodrębniono wydatki związane z realizacją zadań wymagających stosowania specjalnej organizacji nauki i metod pracy

Opracowanie własne Departamentu Edukacji UMB

**Tabela PG-16. Wydatki internatów i bursy szkolnej na tle wydatków na oświatę i wychowanie ogółem w latach 2014-2015**

| Lp. | Rodzaj wydatków   | 2014                 | 2015                 |
|-----|---|----------------------|----------------------|
| 1.  | Internaty i bursy szkolne   | 7 852 344            | 7 940 667            |
| 2.  | Stołówki szkolne  | 226 598              | 215 181              |
| 3.  | Wydatki majątkowe   | 0                    | 87 267               |
| 4.  | <b>Internaty i bursy – wydatki ogółem</b>                               | <b>8 078 942</b>     | <b>8 243 115</b>     |
| 5.  | Wydatki na oświatę, wychowanie i edukacyjną opiekę wychowawczą - ogółem | <b>558 255 764</b>   | <b>579 620 078</b>   |
| 6.  | % (poz.4/poz.5)   | 1,4                  | 1,4                  |
| 7.  | Wydatki Budżetu Miasta – ogółem   | <b>1 503 539 913</b> | <b>1 419 573 764</b> |
| 8.  | % (poz.4/poz. 7)  | 0,53                 | 0,58                 |

Opracowanie własne Departamentu Edukacji UMB

**Tabela PG-17. Koszty kształcenia ucznia w liceach ogólnokształcących Miasta Białegostoku w latach 2014 - 2015 (rozdział 80120,80148,85401)**

| Lp. | Licea ogólnokształcące | Rok 2014                     |                            | Rok 2015                     |                            |
|-----|------------------------|------------------------------|----------------------------|------------------------------|----------------------------|
|     |                        | Liczba uczniów średnioroczna | Koszt kształcenia 1 ucznia | Liczba uczniów średnioroczna | Koszt kształcenia 1 ucznia |
|     | <b>Razem:</b>          | 8 180                        | 7 614                      | 7 351                        | 8 203                      |

w 2013 roku świetlice szkolne były wyodrębnione

Opracowanie własne Departamentu Edukacji UMB

Wysokość dotacji w liceach ogólnokształcących w poszczególnych latach na jednego ucznia miesięcznie kształtowała się na następującym poziomie:

w liceach dla młodzieży:

- w roku 2013 – 469 zł,
- w roku 2014 – 475 zł,
- w roku 2015 – 481 zł.

Wysokość dotacji w liceach dla młodzieży była równa wysokości subwencji oświatowej przyznanej powiatowi na uczniów liceów ogólnokształcących.

w liceach dla dorosłych:

- w roku 2013 – 142 zł,
- w roku 2014 - 111 zł,
- w roku 2015 – 193 zł.

Wysokość dotacji na jednego ucznia w liceach dla dorosłych, który spełnił wymóg uczestnictwa co najmniej w 50 % obowiązkowych zajęć edukacyjnych w danym miesiącu wynosi 50 % wydatków na jednego ucznia miesięcznie w liceach ogólnokształcących dla dorosłych prowadzonych przez Miasto Białystok.

**Tabela PG-18. Koszty kształcenia ucznia w zespołach szkół zawodowych Miasta Białegostoku w latach 2014-2015 (rozdział 80123, 80130, 80140, 80148, 80150, 85401)**

| W latach 2014-2015 (rozdział 66123, 66136, 66146, 66148, 66156, 65401) |  |                                 |                                  |                                 |                                  |
|--|--|---------------------------------|----------------------------------|---------------------------------|----------------------------------|
| Lp.  | Zespoły szkół zawodowych<br>oraz CKP i U | Rok 2014                        |                                  | Rok 2014                        |                                  |
|  |  | Liczba uczniów<br>średnioroczna | Koszt<br>kształcenia<br>1 ucznia | Liczba uczniów<br>średnioroczna | Koszt<br>kształcenia<br>1 ucznia |
| Razem:   |  | 7 448                           | 9 524                            | 7 146                           | 10 532                           |

*Opracowanie własne Departamentu Edukacji UMB*

Wysokość dotacji dla niepublicznych szkół zawodowych na jednego ucznia miesięcznie w poszczególnych latach kształtowała się na następującym poziomie:

w szkołach zawodowych dla młodzieży:

- w roku 2013 – 551 zł,
- w roku 2014 – 558 zł,
- w roku 2015 – 574 zł.

Wysokość dotacji w szkołach zawodowych dla młodzieży jest równa wysokości subwencji oświatowej przyznanej powiatowi na uczniów szkół zawodowych:

w szkołach zawodowych dla dorosłych:

- w roku 2013 – 361 zł na ucznia kształcącego się w zawodzie medycznym,  
- 136 zł na ucznia kształcącego się w zawodzie innym niż medyczny.
- w roku 2014 – 156 zł – w szkole policealnej zaocznej,  
- 217 zł – w szkole policealnej dziennej / stacjonarnej,  
- 273 zł – w szkole zaocznej kształcącej w zawodach medycznych,  
- 397 zł – w szkole dziennej/stacjonarnej kształcącej w zawodach medycznych.
- w roku 2015 – 175 zł - w szkole policealnej zaocznej,  
- 212 zł - w szkole policealnej dziennej / stacjonarnej,  
- 327 zł - w szkole policealnej zaocznej kształcącej w zawodach medycznych,  
- 399 zł - w szkole policealnej dziennej/stacjonarnej kształcącej w zawodach medycznych.

Wysokość dotacji dla szkół zawodowych dla dorosłych na jednego ucznia miesięcznie wynosi 50 % wydatków na jednego ucznia miesięcznie w szkołach zawodowych dla dorosłych prowadzonych przez Miasto Białystok. Dotacja jest wypłacana na ucznia, który uczestniczył przynajmniej w 50 % obowiązkowych zajęć edukacyjnych w danym miesiącu.

**Tabela PG-19. Koszty utrzymania wychowanka w internatach i Bursie Szkolnej Miasta Białegostoku w latach 2014-2015 (rozdział 85410 i 80148)**

| Anuska Dąbrowska w latach 2014-2015 (682427-05-10-100110) |                           |                                 |                                  |                                 |                                  |
|---|---------------------------|---------------------------------|----------------------------------|---------------------------------|----------------------------------|
| Lp.   | Internaty i Bursa Szkolna | Rok 2014                        |                                  | Rok 2015                        |                                  |
|   |                           | Liczba uczniów<br>średnioroczna | Koszt<br>kształcenia<br>1 ucznia | Liczba uczniów<br>średnioroczna | Koszt<br>kształcenia<br>1 ucznia |
| Razem:  |                           | 1 238                           | 6 522                            | 1 223                           | 6 668                            |

*Opracowanie własne Departamentu Edukacji UMB*

Koszty funkcjonowania internatów i Bursy Szkolnej w roku 2014 wyniosły 8 078 942 zł, co stanowiło 1,4 % ogólnych wydatków na oświatę i wychowanie, natomiast

w roku 2015 wyniosły 8 243 115 zł, co stanowiło 1,4 % ogólnych wydatków na oświatę i wychowanie.

Podstawą naliczenia opłaty stałej w Bursie Szkolnej jest Uchwała Nr LX/727/06 Rady Miejskiej Białegostoku z dnia 28 sierpnia 2006 roku w sprawie *ustalenia wysokości opłat za korzystanie z niektórych obiektów użyteczności publicznej Miasta Białegostoku*, która określa zasady naliczania oraz wysokość opłat stałych pobieranych od mieszkańców zakwaterowanych w Bursie.

Rodzice uczniów przebywających w internatach wnoszą opłatę za zakwaterowanie do wysokości 50% kosztu utrzymania miejsca. Koszt utrzymania miejsca wyliczany jest na podstawie kosztów poniesionych na utrzymanie obiektu w roku poprzednim, pomniejszony o wynagrodzenia pracowników i pochodne od tych wynagrodzeń, dzielony przez liczbę miejsc w danym obiekcie. Opłatę tę ustala dyrektor szkoły, który może również ze względu na trudną sytuację materialną ucznia zwolnić go w całości lub w części z opłaty.

W roku 2015 szkoły ponadgimnazjalne Miasta Białystok realizowały projekty unijne w ramach Programu Operacyjnego Kapitał Ludzki. Wydatki wyniosły:

- Zespół Szkół Budowlano - Geodezyjnych – „Przemysł dla edukacji – edukacja dla przemysłu” - 193 312 zł,
- Zespół Szkół Mechanicznych - „Od innowacji do pracodawcy” - wydatki bieżące – 120 326 zł,
- Zespół Szkół Handlowo - Ekonomicznych - „Pewnie w przyszłość – nowoczesna edukacja i kompetencje uczniów technikum hotelarstwa ZSH-E” – 217 074 zł,
- Zespół Szkół Technicznych – „PWP Jakość, rozwój i współpraca” – 335 345 zł.

Projekty unijne w ramach programu „Uczenie się przez całe życie” realizowały niżej wymienione placówki ponadgimnazjalne. Wydatki w 2015 r. wyniosły razem 352 994,60 zł.

Projekty w ramach programu „COMENIUS” realizowały następujące placówki:

- VI LO – 34 480,63 zł,
- ZSTiO – 31 265,33 zł,
- ZSOiT – 11 016,94 zł,
- ZSZ Nr 2 – 56 400,00 zł.

Projekty w ramach programu „LEONARDO DA VINCI” realizowały następujące placówki:

- ZST – 35 053,53 zł,
- ZSTiO – 23 461,18 zł,
- ZSZ Nr 2 – 161 316,99 zł.

Projekty w ramach programu ERASMUS+ realizowały:

- XI LO – wydatki wyniosły 228 108,61 zł,
- IV LO – wydatki wyniosły 17 113,06 zł,
- VI LO – wydatki wyniosły 43 824,42 zł – projekt dofinansowany ze środków EFS w ramach programu PO WER,
- ZSTiO ( 2 projekty) – wydatki wyniosły 131 820,85 zł,
- ZST – 78 893,23 zł,
- ZSE – 108 229,58 zł,
- ZSM CKP Nr 2 – 120 731,63 zł.

Ze środków EFS w ramach programu PO WER dofinansowanie otrzymały 3 projekty ERASMUSA+:

- ZSHE – 43 988,65 zł,
- ZSZ Nr 2 - 147 178,03 zł,
- ZST – 198 146,17 zł.

Łącznie wydatki na program ERASMUS+ realizowany przez placówki ponadgimnazjalne wyniosły 1 118 034,23 zł.

## **VIII. Kształcenie specjalne i integracyjne**

Kształcenie specjalne jest integralną częścią systemu oświaty. Jego istotą jest zapewnienie uczniom z niepełnosprawnościami, których możliwości są ograniczone przez czynniki biologiczne, schorzenia zdrowotne, warunków do realizacji obowiązku szkolnego w sposób dostosowany do tempa ich rozwoju, warunków fizycznych, emocjonalnych itp.

Kształceniem specjalnym obejmuje się dzieci i młodzież niesłyszącą, słabosłyszącą, niewidzącą, słabowidzącą, z niepełnosprawnością ruchową, z upośledzeniem umysłowym w stopniu lekkim, umiarkowanym, znacznym i głębokim, z autyzmem, z zaburzeniami w zachowaniu, zagrożoną uzależnieniami, z zaburzeniami psychicznymi, która wymaga stosowania specjalnej organizacji nauki i metod pracy.

Ustrój szkolny dla osób niepełnosprawnych opiera się na tych samych zasadach co koncepcja edukacji w szkołach ogólnodostępnych, z uwzględnieniem specjalnych potrzeb edukacyjnych dzieci i młodzieży, polegających na zapewnieniu odpowiedniego zaplecza technicznego, przygotowania specjalistycznej kadry pedagogicznej oraz w niektórych przypadkach przedłużenia okresu kształcenia w szkołach specjalnych. Wydłużenie okresu kształcenia (do 21 roku życia na poziomie gimnazjum i do 24 roku życia na poziomie szkoły ponadgimnazjalnej) uzasadnione jest potrzebami dydaktycznymi, wynikającymi z ograniczonych możliwości percepcyjnych oraz nieharmonijnego tempa rozwoju.

Struktura organizacji szkół specjalnych dla uczniów z różnego rodzaju niepełnosprawnościami jest taka sama, jak w szkołach ogólnodostępnych:

- sześciolletnia szkoła podstawowa z wewnętrznym podziałem na dwa etapy edukacyjne dostosowane do okresów rozwojowych dziecka,
  - I etap edukacyjny (klasy 1-3),
  - II etap edukacyjny (klasy 4-6),
- trzyletnie gimnazjum – III etap edukacyjny,
- szkoły ponadgimnazjalne – IV etap edukacyjny.

Edukacja dzieci i młodzieży z upośledzeniem umysłowym w stopniu lekkim oparta jest na podstawie programowej kształcenia ogólnego, natomiast kształcenie osób z upośledzeniem umysłowym w stopniu umiarkowanym i znacznym polega na wychowaniu i nauczaniu całościowym, zintegrowanym, opartym na wielozmysłowym poznawaniu otaczającego świata. Głównym celem tej edukacji jest wyposażenie ucznia w ramach posiadanych przez niego realnych możliwości, w takie umiejętności i wiadomości, które w maksymalny sposób zaspokoją podstawowe potrzeby życiowe.

Kształcenie specjalne może być prowadzone w formie nauki w szkołach ogólnodostępnych, szkołach lub oddziałach integracyjnych i szkołach specjalnych.

Jedną z form kształcenia dzieci i młodzieży, których stan zdrowia uniemożliwia lub znacznie utrudnia uczęszczanie do szkoły jest indywidualne nauczanie. Dzieciom upośledzonym w stopniu głębokim zapewnia się realizację obowiązku szkolnego w formie zajęć rewalidacyjno-wychowawczych indywidualnych lub zespołowych (grupy od 2 do 4 osób), które obejmują m.in. usprawnienia ruchowe i psychoruchowe, wyrabianie orientacji przestrzennej, naukę celowego działania dostosowanego do wieku i możliwości ucznia.

Obowiązkiem gminy jest zapewnienie uczniom niepełnosprawnym oraz z niepełnosprawnościami sprzężonymi, których kształcenie odbywa się na podstawie orzeczenia kwalifikacyjnego, bezpłatnego transportu i opieki w czasie przewozu do najbliższej szkoły podstawowej, gimnazjum lub ośrodka umożliwiającego realizację obowiązku szkolnego lub zwrot kosztu przejazdu ucznia i opiekuna środkami komunikacji publicznej, jeżeli dowożenie zapewniają rodzice.

Na terenie Miasta Białegostoku funkcjonuje 6 zespołów szkół specjalnych oraz Specjalny Ośrodek Szkolno-Wychowawczy:

- 1) Zespół Szkół Nr 11 mieszczący się przy ulicy Rzemieślniczej 12/3
  - Szkoła Podstawowa Nr 17 Specjalna
  - Publiczne Gimnazjum Nr 21
- 2) Zespół Szkół Nr 12 mieszczący się przy ulicy Krakowskiej 19
  - Szkoła Podstawowa Nr 35 Specjalna
  - Publiczne Gimnazjum Nr 26
- 3) Zespół Szkół Nr 13 mieszczący się przy ulicy Słonimskiej 38
  - Szkoła Podstawowa Nr 46 Specjalna
  - Publiczne Gimnazjum Nr 22
- 4) Zespół Szkół Nr 15 mieszczący się przy Uniwersyteckim Dziecięcym Szpitalu Klinicznym im. Ludwika Zamenhofa, ul. Jerzego Waszyngtona 17
  - Szkoła Podstawowa Nr 40
  - Publiczne Gimnazjum Nr 28
  - XVIII Liceum Ogólnokształcące
- 5) Zespół Szkół Nr 16 im. Marii Grzegorzewskiej mieszczący się przy ul. Zwycięstwa 28
  - Zasadnicza Szkoła Zawodowa Specjalna im. M. Grzegorzewskiej
  - Szkoła Przysposabiająca do Pracy
- 6) Zespół Szkół Nr 17 mieszczący się przy ulicy Orlej 4
  - Szkoła Podstawowa Nr 30 przy Pogotowiu Opiekuńczym w Białymstoku im. bł. Edmunda Bojanowskiego
  - Publiczne Gimnazjum Nr 23 przy Pogotowiu Opiekuńczym w Białymstoku im. bł. Edmunda Bojanowskiego
- 7) Specjalny Ośrodek Szkolno-Wychowawczy im. Waldemara Kikolskiego mieszczący się przy ulicy Antoniuk Fabryczny 40
  - Szkoła Podstawowa przy Specjalnym Ośrodku Szkolno – Wychowawczym w Białymstoku
  - Publiczne Gimnazjum Nr 24.

W SP Nr 17 i PG Nr 21, w SP Nr 46 i PG Nr 22 oraz w SP przy Specjalnym Ośrodku Szkolno-Wychowawczym i PG Nr 24 edukacją objęte są dzieci i młodzież o specjalnych potrzebach edukacyjnych – z upośledzeniem lekkim, umiarkowanym, znacznym i głębokim. W SP Nr 35 i PG Nr 26 kształceniem i opieką objęte są dzieci i młodzież niepełnosprawna intelektualnie w stopniu umiarkowanym, znacznym i głębokim.

W SP Nr 30 oraz w PG Nr 23 przy Pogotowiu Opiekuńczym edukacją objęte są dzieci i młodzież niedostosowana społecznie, zagrożona niedostosowaniem społecznym, z zaburzeniami zachowania, zagrożona uzależnieniem, oczekująca na umieszczenie w placówkach opiekuńczo-wychowawczych na mocy prawomocnych postanowień sądów.

W Zespole Szkół Nr 15 umożliwiono realizację obowiązku szkolnego oraz obowiązku nauki wszystkim dzieciom i młodzieży – pacjentom szpitali, czasowo przebywającym na leczeniu. Zespół nieodpłatnie korzysta z pomieszczeń szpitalnych do zajęć dydaktycznych, wychowawczych i przedszkolnych, nie ponosi kosztów remontów, kosztów utrzymania, nie zatrudnia pracowników obsługi. Specyfika szkolnictwa „przyszpitalnego” polega na tym, że uczniowie stanowią grupę wychowanków stale zmieniającą się, ze zróżnicowanym czasookresem pobytu. Funkcjonujące zespoły lekcyjne w szkole podstawowej, w gimnazjum oraz w liceum zostały utworzone z połączenia odpowiednich klinik chorobowych w taki sposób, aby nauczaniem objąć wszystkie dzieci. Zajęcia przedszkolne, świetlicowe i szkolne realizowane są w oparciu o podstawę programową kształcenia ogólnego, a nauczyciele dostosowują swoje programy do indywidualnych potrzeb dzieci oraz ich możliwości



psychofizycznych. Każda decyzja włączenia uczniów - pacjentów szpitali do zajęć dydaktycznych oraz opiekuńczo-wychowawczych podejmowana jest przez lekarza prowadzącego, w czasie uzgodnionym z dyrektorem lub ordynatorem oddziału szpitalnego.

Zespół Szkół Nr 15 zabezpiecza potrzeby w zakresie szkolnictwa „przyszpitalnego”.

Etap ponadgimnazjalny w kształceniu specjalnym realizowany jest w Zespole Szkół Nr 16 im. Marii Grzegorzewskiej na ul. Zwycięstwa 28 w Białymstoku.

Zasadnicza Szkoła Zawodowa Specjalna im. M. Grzegorzewskiej, wchodząca w skład ZS Nr 16 kształci młodzież niepełnosprawną intelektualnie w stopniu lekkim. W roku szkolnym 2015/2016 szkoła realizowała kształcenie w następujących zawodach: kucharz, stolarz mechanik pojazdów samochodowych, ogrodnik, fryzjer, pracownik pomocniczy obsługi hotelowej.

Szkoła Przysposabiająca do Pracy skupia młodzież niepełnosprawną intelektualnie w stopniu umiarkowanym i znacznym. Kształcenie uczniów w szkole jest dostosowane do ich potrzeb edukacyjnych oraz możliwości psychofizycznych i obejmuje:

- kształcenie ogólne umożliwiające utrwalenie i poszerzenie zakresu posiadanej wiedzy i nabywanie nowych umiejętności,
- przysposobienie do pracy rozumiane jako kształtowanie właściwych postaw wobec pracy, przyswajanie podstawowej wiedzy o pracy i poznawanie typowych sytuacji związanych z pracą, nauką wykonywania różnych prac porządkowych i pomocniczych, także przygotowanie do podjęcia samodzielnej lub wspomaganej pracy na stanowisku na wolnym lub chronionym rynku pracy.

Zdobyta przez uczniów wiedza, umiejętności i ukształtowane wartości, wzorce osobowe, zachowania i motywacje mają ułatwić umiejętne pełnienie ról społecznych.

Ważne miejsce w sektorze kształcenia specjalnego zajmuje także **Specjalny Ośrodek Szkolno-Wychowawczy**. W strukturze ośrodka znajduje się Szkoła Podstawowa Specjalna i Publiczne Gimnazjum Nr 24, grupy wychowawcze (internat) z blokiem żywieniowym oraz grupy dziennego pobytu dla dzieci upośledzonych w stopniu głębokim.

Głównym zadaniem placówki jest przygotowanie uczniów w miarę ich możliwości do samodzielnego życia społecznego w integracji ze środowiskiem. W szkole uczniowie zdobywają wiedzę i umiejętności na miarę swych możliwości psychofizycznych poprzez dostosowanie treści nauczania, dobór właściwych metod i środków dydaktycznych oraz prawidłową organizację procesów nauczania. Oprócz zajęć dydaktycznych w Ośrodku realizowanych jest wiele form rewalidacji grupowej i indywidualnej: zajęcia logopedyczne, gimnastyka korekcyjna, hipoterapia, zajęcia dydaktyczno-wyrównawcze, usprawnienia manualne, zajęcia muzyczne, taneczne itp. Ośrodek zapewnia roczną, całodobową opiekę wychowankom korzystającym z grup wychowawczych (internatu). Nie prowadzi działalności resocjalizacyjnej, w związku z powyższym placówka nie przyjmuje dzieci z uzależnieniami od środków odurzających oraz z zaburzeniami zachowania.

**Grupy Wychowawcze (internat) Specjalnego Ośrodka Szkolno – Wychowawczego** zapewniają roczną, całodobową opiekę wychowankom upośledzonym umysłowo. Liczba wychowanków w grupach wychowawczych wynosi 74.

Na terenie Miasta Białystok funkcjonują 3 niepubliczne szkoły podstawowe specjalne. Zapewniają one realizację obowiązku szkolnego w oparciu o programy edukacyjne dla dzieci niepełnosprawnych. Dwie szkoły dla dzieci z cechami autyzmu oraz jedna szkoła dla dzieci z porażeniem mózgowym. Łączna liczba uczniów w tych szkołach wynosi 34 uczniów.

## 1. Dane statystyczne

### a) Kształcenie w szkołach specjalnych

**Tabela KS-1. Liczba uczniów, oddziałów w szkołach specjalnych w latach 2013/2014 - 2015/2016**

| L.p.          | Wyszczególnienie                           | Liczba uczniów   |                  |                  | Liczba oddziałów |                  |                  |
|---------------|--|------------------|------------------|------------------|------------------|------------------|------------------|
|               |  | Rok<br>2013/2014 | Rok<br>2014/2015 | Rok<br>2015/2016 | Rok<br>2013/2014 | Rok<br>2014/2015 | Rok<br>2015/2016 |
| 1.            | Szkoły podstawowe specjalne                | 350              | 361              | 363              | 69               | 70               | 68               |
| 2.            | Gimnazja specjalne                         | 255              | 255              | 266              | 30               | 31               | 31               |
| 3.            | Zasadnicza Szkoła Zawodowa Specjalna       | 116              | 116              | 125              | 9                | 9                | 9                |
| 4.            | Szkoła Specjalna Przysposabiająca do Pracy | 97               | 86               | 79               | 17               | 17               | 15               |
| 5.            | XVIII Liceum Ogólnokształcące              | 35               | 34               | 33               | 7                | 7                | 7                |
| 6.            | Oddziały przedszkolne                      | 69               | 71               | 54               | 9                | 9                | 9                |
| <b>Razem:</b> |  | <b>922</b>       | <b>923</b>       | <b>920</b>       | <b>141</b>       | <b>143</b>       | <b>139</b>       |

*Opracowanie własne Departamentu Edukacji UMB, na podstawie sprawozdania SIO stan na 31.03.2016 r.*

Na podstawie danych zawartych w tabeli KS-1 należy stwierdzić, że w stosunku do roku 2014/2015 liczba uczniów w szkołach podstawowych specjalnych oraz w gimnazjach specjalnych uległa nieznacznemu zwiększeniu, natomiast nieznaczny spadek liczby uczniów nastąpił w Szkole Specjalnej Przysposabiającej do Pracy.

Należy podkreślić, że w ogólnej liczbie oddziałów szkół podstawowych specjalnych zostały uwzględnione oddziały przedszkolne, funkcjonujące w Zespole Szkół Nr 15, które to organizacyjnie przypisane są do szkoły podstawowej. W roku szkolnym 2015/2016 liczba oddziałów przedszkolnych wynosiła 9, natomiast liczba wychowanków 54.

Na uwagę zasługuje fakt, iż uczniom Publicznego Gimnazjum Nr 23 przejawiającym zachowania przestępcze, agresję fizyczną, psychiczną oraz uzależnienie od środków psychoaktywnych, którzy przebywają czasowo w ośrodku stacjonarnym, zamkniętym tj. w Katolickim Ośrodku Terapii Uzależnień „Metanoia” w Czarnej Białostockiej umożliwiono zgodnie z orzeczeniem właściwej poradni psychologiczno-pedagogicznej kwalifikującym do nauczania indywidualnego, tego typu formę kształcenia, w wymiarze 10 godzin tygodniowo. Podopieczni ww. placówki po pozytywnie zakończonym leczeniu i terapii kontynuują dalszą naukę w szkołach macierzystych.

W Białymstoku funkcjonuje Zespół Szkół Nr 16 z siedzibą przy ul. Zwycięstwa 28, w skład którego wchodzi szkoła specjalna ponadgimnazjalna – Zasadnicza Szkoła Zawodowa Specjalna im. Marii Grzegorzewskiej, kształcąca młodzież upośledzoną umysłowo w stopniu lekkim oraz Szkoła Specjalna Przysposabiająca do Pracy, obejmująca kształceniem uczniów z upośledzeniem umysłowym w stopniu umiarkowanym i znacznym, przygotowująca ich do wykonywania określonych czynności i prac zgodnie z indywidualnymi możliwościami psychofizycznymi.

Zasadnicza Szkoła Zawodowa Specjalna kształci młodzież niepełnosprawną, która ukończyła gimnazjum, w następujących zawodach: krawiec, stolarz, ogrodnik, kucharz i mechanik pojazdów samochodowych. Zajęcia praktyczne uczniowie odbywają w zakładach pracy bądź też korzystają z bazy innych szkół ponadgimnazjalnych Miasta Białegostoku, w tym pracowni Centrum Kształcenia Praktycznego Nr 2 Zespołu Szkół Mechanicznych przy

ul. Broniewskiego 14, Centrum Kształcenia Praktycznego Nr 3 przy Zespole Szkół Gastronomicznych przy ul. Knyszyńskiej 12 w Białymstoku oraz pracowni zajęć praktycznych Zespołu Szkół Technicznych przy ul. Stołecznej 21 w Białymstoku.

W ramach tego Zespołu, wraz z ww. szkołami funkcjonuje internat. Szczegółowa organizacja internatu ZS Nr 16 ujęta została w niniejszym opracowaniu razem z internatami szkół ponadgimnazjalnych i Bursą.

W roku szkolnym 2015/2016 w Zespole Szkół Nr 16, w 24 oddziałach kształciło się 204 uczniów.

**Tabela KS-2 Liczba wychowanków w grupach wychowawczych (internacie) Specjalnego Ośrodka Szkolno-Wychowawczego w latach szkolnych 2013/2014 – 2015/2016**

| Nazwa  | Liczba wychowanków w roku szkolnym |           |           |
|--|------------------------------------|-----------|-----------|
|  | 2013/2014                          | 2014/2015 | 2015/2016 |
| Specjalny Ośrodek Szkolno – Wychowawczy im. W. Kikolskiego | 78                                 | 80        | 74        |

*Opracowanie własne Departamentu Edukacji UMB, na podstawie sprawozdania SIO stan na 31.03.2016 r.*

Specjalny Ośrodek Szkolno-Wychowawczy prowadzony jest dla dzieci i młodzieży, która ze względu na niepełnosprawności nie może uczęszczać do szkoły w miejscu zamieszkania. Pobyt wychowanka w specjalnym ośrodku szkolno-wychowawczym może trwać do czasu ukończenia nauki w szkole, nie dłużej jednak niż do końca roku szkolnego, w tym roku kalendarzowym, w którym wychowanek kończy 21 rok życia (w ramach Specjalnego Ośrodka Szkolno-Wychowawczego im. W. Kikolskiego w Białymstoku nie funkcjonuje szkoła ponadgimnazjalna). Ośrodek prowadzi działalność przez cały rok szkolny jako placówka, w której przewidziane są ferie szkolne. Liczba wychowanków względem poprzedniego roku szkolnego uległa zmniejszeniu o 6 osób.

**Tabela KS-3. Liczba uczniów niepełnosprawnych oraz niedostosowanych społecznie, według rodzaju niepełnosprawności w roku szkolnym 2015/2016 (z wyłączeniem Zespołu Szkół Nr 15)**

| Lp.                             | Nazwa jednostki             | Ogółem<br>(kol. 1+4) | 1<br>Uczniowie<br>z upośledzeniem<br>umysłowym<br>w stopniu |                         |           | 2<br>Liczba uczniów<br>z niepełnosprawnościami<br>sprzężonymi | 3<br>Liczba niepełnosprawności według<br>rodzaju (łącznie z występującym<br>upośledzeniem umysłowym) |              |             |               |  |   | 4<br>niepełnosprawni społecznie,<br>zagrożeni niedostosowaniem<br>społ., zagrożeni uzależnieniem,<br>z zaburzeniami zachowania |
|---------------------------------|-----------------------------|----------------------|---|-------------------------|-----------|---|--|--------------|-------------|---------------|--|---|--|
|                                 |                             |                      | lekki   | umiarkowanym i znacznym | głębokim  |   | niewidomi  | slabowidzący | niesłyszący | slabosłyszący | niepełnosprawność<br>ruchowa, w tym z afazją | z autyzmem, w tym<br>z zespołem Aspergera |  |
| 1                               | Szkoły podstawowe specjalne | 283                  | 56  | 138                     | 81        | 96  | 0  | 9            | 1           | 10            | 50   | 42  | 8  |
| 2                               | Gimnazja specjalne          | 169                  | 39  | 92                      | 0         | 36  | 0  | 4            | 1           | 1             | 24   | 8   | 38   |
| 3                               | Zespół Szkół Nr 16          | 155                  | 95  | 59                      | 0         | 34  | 0  | 5            | 0           | 0             | 4  | 8   | 1  |
| <b>Ogółem szkoły specjalne:</b> |                             | <b>607</b>           | <b>190</b>  | <b>289</b>              | <b>81</b> | <b>166</b>  | <b>0</b>   | <b>18</b>    | <b>2</b>    | <b>11</b>     | <b>78</b>                                    | <b>58</b>                                 | <b>47</b>  |

*Opracowanie własne Departamentu Edukacji UMB, na podstawie sprawozdania SIO stan na 31.03.2016 r.*

W szkołach podstawowych specjalnych oraz w gimnazjach specjalnych wszyscy uczniowie posiadają orzeczenia o potrzebie kształcenia specjalnego ze względu na upośledzenie umysłowe. Część uczniów posiada również dodatkowe niepełnosprawności (niepełnosprawności sprzężone). Jedynie w SP 30 oraz PG 23 (ZS Nr 17 w Białymstoku) tylko część uczniów posiada orzeczenia o potrzebie kształcenia specjalnego – przede wszystkim ze względu na niedostosowanie społeczne, zagrożenie niedostosowaniem społecznym, zagrożenie uzależnieniem oraz zaburzenia zachowania.

W roku szkolnym 2015/2016 ogólna liczba uczniów w Zespole Szkół Nr 15 wynosiła 145. W oddziałach przedszkolnych Zespołu Szkół Nr 15 – liczba wychowanków wynosiła 54.

Przedstawiony wykaz dotyczy uczniów, którym właściwa poradnia psychologiczno - pedagogiczna wydała orzeczenie do kształcenia specjalnego ze względu na rodzaj zaburzeń psychofizycznych, niepełnosprawności sprzężone, niedostosowanie społeczne, zagrożenie niedostosowaniem społecznym, zagrożenie uzależnieniem oraz zaburzenia zachowania (nie dotyczy Zespołu Szkół Nr 15). Największą liczbę dzieci niepełnosprawnych zarówno w szkołach podstawowych jak i w gimnazjach specjalnych stanowią dzieci i młodzież upośledzona umysłowo w stopniu umiarkowanym i znacznym.

W Zespole Szkół Nr 16 najwięcej jest uczniów z upośledzeniem lekkim. 59 uczniów z upośledzeniem umysłowym w stopniu umiarkowanym i znacznym uczęszczało do Szkoły Przystosowującej do Pracy. Występujące rodzaje upośledzeń w szkołach podstawowych i w gimnazjach wskazują na potrzebę rozwijania w następnych latach kształcenia w szkole przystosowującej do pracy.

#### **b) Kształcenie specjalne w szkołach integracyjnych / ogólnodostępnych**

**Tabela KS-4. Liczba oddziałów integracyjnych oraz oddziałów specjalnych w przedszkolach i szkołach ogólnodostępnych; liczba uczniów niepełnosprawnych uczęszczających do tych oddziałów**

| L.p. | Wyszczególnienie       |                       | Rok szkolny 2013/2014 |                                  | Rok szkolny 2014/2015 |                                  | Rok szkolny 2015/2016 |                                  |
|------|------------------------|-----------------------|-----------------------|----------------------------------|-----------------------|----------------------------------|-----------------------|----------------------------------|
|      |                        |                       | Liczba oddziałów      | Liczba uczniów niepełnosprawnych | Liczba oddziałów      | Liczba uczniów niepełnosprawnych | Liczba oddziałów      | Liczba uczniów niepełnosprawnych |
| 1.   | Przedszkola            | oddziały integracyjne | 30                    | 140                              | 30                    | 140                              | 30                    | 142                              |
|      |                        | oddziały specjalne    | 3                     | 19                               | 3                     | 19                               | 3                     | 18                               |
| 2.   | Oddziały „0” przy SP   | oddziały integracyjne | 5                     | 21                               | 6                     | 29                               | 5                     | 23                               |
| 3.   | Szkoły podstawowe      | oddziały integracyjne | 52                    | 226                              | 59                    | 264                              | 62                    | 273                              |
|      |                        | oddziały specjalne    | 8                     | 26                               | 9                     | 27                               | 10                    | 33                               |
| 4.   | Gimnazja               | oddziały integracyjne | 28                    | 122                              | 28                    | 127                              | 27                    | 123                              |
|      |                        | oddziały specjalne    | 0                     | 0                                | 0                     | 0                                | 1                     | 4                                |
| 5.   | Licea ogólnokształcące | oddziały integracyjne | 3                     | 14                               | 3                     | 14                               | 3                     | 13                               |
| 6.   | Licea profilowane      | oddziały integracyjne | 1                     | 5                                | 0                     | 0                                | 0                     | 0                                |
| 7.   | Technikum Zawodowe     | oddziały integracyjne | 10                    | 40                               | 8                     | 31                               | 7                     | 30                               |
|      |                        | oddziały specjalne    | 1                     | 10                               | 2                     | 19                               | 3                     | 22                               |

| L.p.          | Wyszczególnienie      | Rok szkolny 2013/2014 |                                  | Rok szkolny 2014/2015 |                                  | Rok szkolny 2015/2016 |                                  |
|---------------|-----------------------|-----------------------|----------------------------------|-----------------------|----------------------------------|-----------------------|----------------------------------|
|               |                       | Liczba oddziałów      | Liczba uczniów niepełnosprawnych | Liczba oddziałów      | Liczba uczniów niepełnosprawnych | Liczba oddziałów      | Liczba uczniów niepełnosprawnych |
| <b>Razem:</b> | oddziały integracyjne | <b>129</b>            | <b>568</b>                       | <b>134</b>            | <b>605</b>                       | <b>134</b>            | <b>604</b>                       |
|               | oddziały specjalne    | <b>12</b>             | <b>55</b>                        | <b>14</b>             | <b>65</b>                        | <b>17</b>             | <b>77</b>                        |

Opracowanie własne Departamentu Edukacji UMB, na podstawie sprawozdania SIO stan na 31.03.2016 r.

W roku szkolnym 2015/2016 w przedszkolach i szkołach funkcjonowały 134 oddziały integracyjne dla 604 uczniów/wychowanków niepełnosprawnych, w tym 35 oddziałów dla 165 niepełnosprawnych wychowanków integracyjnych oddziałów przedszkolnych. Oddziały integracyjne prowadziło 5 przedszkoli, 7 szkół podstawowych, 3 gimnazja i 1 zespół szkół ponadgimnazjalnych. Ponadto w placówkach ogólnodostępnych funkcjonowały oddziały specjalne: w Przedszkolu Samorządowym Nr 12 „Tęczowym” – 3 oddziały dla 19 dzieci, w tym: z Zespołem Downa, zespołem Retta i innymi zespołami genetycznymi, upośledzeniem umiarkowanym i znacznym oraz niepełnosprawnościami sprzężonymi, w Szkole Podstawowej Nr 11 – 1 oddział dla 5 uczniów niesłyszących i 7 oddziałów dla 22 uczniów autystycznych, w tym z zespołem Aspergera, 1 oddział dla 3 uczniów autystycznych w Szkole Podstawowej Nr 47 oraz 1 oddział dla 3 uczniów autystycznych w Szkole Podstawowej Nr 50, w Publicznym Gimnazjum Nr 4 z Oddziałami Integracyjnymi - w 1 oddziale dla 4 uczniów autystycznych, w tym z zespołem Aspergera.

**Tabela KS-5. Uczniowie z orzeczeniem o potrzebie kształcenia specjalnego**

| Rodzaj<br>niepełnosprawności<br>/niedostosowanie<br>społeczne | Ogółem (kol. 1) |     |    |                    | Z kol.1 - w oddziałach |    |    |                    |                |     |    |                    |                  |    |    |                    | Z kol.1 -<br>indywidualnie<br>nauczani |    |    |                    |
|---|-----------------|-----|----|--------------------|------------------------|----|----|--------------------|----------------|-----|----|--------------------|------------------|----|----|--------------------|--|----|----|--------------------|
|   |                 |     |    |                    | specjalnych            |    |    |                    | integracyjnych |     |    |                    | ogólnodostępnych |    |    |                    |  |    |    |                    |
|   | PS              | SP  | PG | SZK.PONA<br>DGIMN. | PS                     | SP | PG | SZK.PONA<br>DGIMN. | PS             | SP  | PG | SZK.PONA<br>DGIMN. | PS               | SP | PG | SZK.PONA<br>DGIMN. | PS                                     | SP | PG | SZK.PONA<br>DGIMN. |
| niewidomi   | 0               | 0   | 0  | 1                  | 0                      | 0  | 0  | 1                  | 0              | 0   | 0  | 0                  | 0                | 0  | 0  | 0                  | 0                                      | 0  | 0  | 0                  |
| słabo widzący   | 6               | 29  | 6  | 31                 | 0                      | 0  | 0  | 18                 | 4              | 17  | 5  | 2                  | 2                | 12 | 1  | 11                 | 0                                      | 0  | 0  | 0                  |
| niesłyszący   | 2               | 5   | 2  | 2                  | 0                      | 1  | 0  | 0                  | 2              | 4   | 2  | 2                  | 0                | 0  | 0  | 0                  | 0                                      | 0  | 0  | 0                  |
| słabo słyszący  | 13              | 25  | 7  | 19                 | 0                      | 1  | 0  | 0                  | 12             | 16  | 3  | 6                  | 1                | 8  | 4  | 13                 | 0                                      | 1  | 1  | 0                  |
| z upośledzeniem<br>umysłowym w<br>stopniu lekkim              | 9               | 13  | 21 | 4                  | 0                      | 0  | 0  | 0                  | 9              | 13  | 19 | 0                  | 0                | 0  | 2  | 4                  | 0                                      | 0  | 1  | 0                  |
| z upośł. umysłowym<br>w st. umiarkowanym<br>lub znacznym      | 10              | 2   | 4  | 0                  | 8                      | 0  | 0  | 0                  | 2              | 2   | 4  | 0                  | 0                | 0  | 0  | 0                  | 0                                      | 0  | 0  | 0                  |
| przewlekłe chorzy   | 0               | 0   | 0  | 0                  | 0                      | 0  | 0  | 0                  | 0              | 0   | 0  | 0                  | 0                | 0  | 0  | 0                  | 0                                      | 0  | 0  | 0                  |
| z zaburzeniami<br>psychicznymi                                | 0               | 1   | 0  | 0                  | 0                      | 0  | 0  | 0                  | 0              | 1   | 0  | 0                  | 0                | 0  | 0  | 0                  | 0                                      | 0  | 0  | 0                  |
| z niepełnosprawno-<br>ścią ruchową,<br>w tym z afazją         | 71              | 107 | 36 | 42                 | 5                      | 0  | 0  | 0                  | 61             | 90  | 30 | 18                 | 5                | 17 | 6  | 24                 | 0                                      | 7  | 4  | 8                  |
| z autyzmem,<br>w tym z zespołem<br>Aspergera                  | 49              | 182 | 70 | 28                 | 0                      | 27 | 3  | 0                  | 47             | 114 | 49 | 12                 | 2                | 41 | 18 | 16                 | 0                                      | 13 | 11 | 8                  |
| z więcej niż jedną<br>niepełnosprawno-<br>ścią                | 12              | 23  | 15 | 10                 | 5                      | 4  | 1  | 3                  | 5              | 14  | 10 | 2                  | 2                | 5  | 4  | 5                  | 0                                      | 1  | 3  | 2                  |

|                                       |            |            |            |            |           |           |          |           |            |            |            |           |           |           |           |           |          |           |           |
|---------------------------------------|------------|------------|------------|------------|-----------|-----------|----------|-----------|------------|------------|------------|-----------|-----------|-----------|-----------|-----------|----------|-----------|-----------|
| niedostosowani społecznie             | 0          | 0          | 0          | 2          | 0         | 0         | 0        | 0         | 0          | 0          | 0          | 1         | 0         | 0         | 0         | 1         | 0        | 0         | 0         |
| zagrożeni niedostosowaniem społecznym | 0          | 1          | 5          | 1          | 0         | 0         | 0        | 0         | 0          | 1          | 1          | 0         | 0         | 0         | 4         | 1         | 0        | 0         | 1         |
| zagrożeni uzależnieniem               | 0          | 0          | 0          | 0          | 0         | 0         | 0        | 0         | 0          | 0          | 0          | 0         | 0         | 0         | 0         | 0         | 0        | 0         | 0         |
| z zaburzeniami zachowania             | 0          | 1          | 0          | 1          | 0         | 0         | 0        | 0         | 0          | 1          | 0          | 0         | 0         | 0         | 0         | 1         | 0        | 0         | 0         |
| <b>Razem</b>                          | <b>172</b> | <b>389</b> | <b>166</b> | <b>141</b> | <b>18</b> | <b>33</b> | <b>4</b> | <b>22</b> | <b>142</b> | <b>273</b> | <b>123</b> | <b>43</b> | <b>12</b> | <b>83</b> | <b>39</b> | <b>76</b> | <b>0</b> | <b>22</b> | <b>21</b> |

Opracowanie własne Departamentu Edukacji UMB, na podstawie sprawozdania SIO stan na 31.03.2016 r.

Najwięcej uczniów z orzeczeniem o potrzebie kształcenia specjalnego uczyło się w szkołach podstawowych – 389, w gimnazjach – 166, w szkołach ponadgimnazjalnych – 143, zaś wychowaniem przedszkolnym objętych było 172 wychowanków posiadających orzeczenie o potrzebie kształcenia specjalnego. Tabela KS-5 nie uwzględnia uczniów zespołów szkół specjalnych i SOS-W.

**Tabela KS-6. Uczniowie korzystający z zajęć specjalistycznych i innych**

| Rodzaj zajęć   |                                   | Liczba uczniów korzystających z zajęć |              |              |              |              |               | % ogólnej liczby uczniów |
|--|-----------------------------------|---------------------------------------|--------------|--------------|--------------|--------------|---------------|--------------------------|
|  |                                   | PS                                    | SP           | PG           | LO           | ZSZ          | Razem         |                          |
| Rewalidacyjne  |                                   | 114                                   | 613          | 74           | 7            | 189          | 997           | 2,19                     |
| Dydaktyczno-wyrównawcze  |                                   | 0                                     | 2 534        | 1 356        | 181          | 604          | 4 675         | 10,28                    |
| Specjalistyczne  | korekcyjno-kompensacyjne          | 432                                   | 888          | 40           | 16           | 58           | 1 434         | 3,15                     |
|  | logopedyczne                      | 294                                   | 984          | 64           | 0            | 23           | 1 365         | 3,00                     |
|  | socjoterapeutyczne                | 0                                     | 433          | 69           | 6            | 0            | 508           | 1,12                     |
|  | inne o charakterze terapeutycznym | 354                                   | 514          | 144          | 51           | 56           | 1 119         | 2,46                     |
|  | <b>specjalistyczne razem</b>      | <b>1 080</b>                          | <b>2 819</b> | <b>317</b>   | <b>73</b>    | <b>137</b>   | <b>4 426</b>  | <b>9,73</b>              |
| Warsztaty  |                                   | 0                                     | 0            | 72           | 164          | 572          | 808           | 1,78                     |
| Związane z wyborem kierunku kształcenia, planowaniem kształcenia i kariery zawodowej |                                   | 0                                     | 0            | 1 246        | 685          | 1 156        | 3 087         | 6,79                     |
| <b>Ogółem</b>  |                                   | <b>1 194</b>                          | <b>5 966</b> | <b>3 065</b> | <b>1 110</b> | <b>2 658</b> | <b>13 993</b> | <b>30,77</b>             |

Opracowanie własne Departamentu Edukacji UMB, na podstawie sprawozdania SIO stan na 31.03.2016 r.

Najwięcej uczniów korzystało z zajęć dydaktyczno – wyrównawczych – 10,28 %, z zajęć związanych z wyborem kierunku kształcenia, planowaniem kształcenia i kariery zawodowej – 6,79 %, korekcyjno – kompensacyjnych – 3,15 % i logopedycznych – 3,00 %. Szczegółowe dane dotyczące liczby uczniów korzystających z zajęć specjalistycznych i innych przedstawia tabela KS-6.

W celu zapewnienia właściwej realizacji zaleceń poradni psychologiczno – pedagogicznych określonych w orzeczeniach o potrzebie kształcenia specjalnego, a także w celu świadczenia pomocy psychologiczno – pedagogicznej innym potrzebującym jej uczniom, w przedszkolach i szkołach Miasta Białegostoku zatrudnieni są specjaliści.

Szczegółowe zestawienie liczby godzin zrealizowanych z uczniami poszczególnych typów szkół przedstawia poniższa tabela.

**Tabela KS-7. Tygodniowa liczba godzin zajęć specjalistycznych prowadzonych przez poszczególnych specjalistów w roku szkolnym 2015/2016**

| L.p.          | Typ jednostki            | Tygodniowa liczba godzin zajęć specjalistycznych prowadzonych przez poszczególnych specjalistów w roku szkolnym 2015/2016: |            |               |                   |                  |              |               |                |
|---------------|--------------------------|--|------------|---------------|-------------------|------------------|--------------|---------------|----------------|
|               |                          | psycholog  | logopeda   | rehabilitant  | pedagog specjalny | muzyko-terapeuta | terapeuta SI | terapeuta     | ogółem:        |
| 1.            | Przedszkola samorządowe  | 97,75  | 137,75     | 113,25        | 238,25            | 14,75            | 75,50        | 42            | <b>719,25</b>  |
| 2.            | Szkoły podstawowe*       | 207,69   | 367,25     |               | 20                |                  |              | 223,71        | <b>818,65</b>  |
| 3.            | Publiczne gimnazja*      | 140  |            |               |                   |                  |              | 236           | <b>376</b>     |
| 4.            | Licea ogólnokształcące   | 90   |            |               |                   |                  |              |               | <b>90</b>      |
| 5.            | Zespoły szkół zawodowych | 99   |            |               |                   |                  |              |               | <b>99</b>      |
| <b>razem:</b> |                          | <b>634,44</b>  | <b>505</b> | <b>113,25</b> | <b>258,25</b>     | <b>14,75</b>     | <b>75,50</b> | <b>501,71</b> | <b>2 102,9</b> |

\* - w przypadku szkół podstawowych i gimnazjów do terapii zaliczane są godziny rewalidacji oraz socjoterapii

Należy zaznaczyć, że w każdej szkole zatrudniony jest pedagog szkolny, w wymiarze od 1 do 3 etatów, w zależności od wielkości placówki.

### c) Nauczanie indywidualne

Jedną z form kształcenia dzieci i młodzieży, których stan zdrowia uniemożliwia lub znacznie utrudnia uczęszczanie do szkoły jest indywidualne nauczanie / obowiązkowe roczne przygotowanie przedszkolne. Zadaniem organu prowadzącego jest przyznanie, na wniosek dyrektora szkoły, której uczeń posiada orzeczenie o potrzebie indywidualnego nauczania, bądź dziecko posiada orzeczenie o potrzebie indywidualnego obowiązkowego rocznego przygotowania przedszkolnego, odpowiedniej liczby godzin.

W roku szkolnym 2015/2016 nauczaniem indywidualnym objętych było 347 uczniów (0,74 % ogólnej liczby uczniów), którym na jego realizację przyznano łącznie 3 515 godzin tygodniowo. Indywidualnym obowiązkowym rocznym przygotowaniem przedszkolnym objęte było 1 dziecko, któremu na realizację przyznano 4 godz. tygodniowo. Największy był odsetek uczniów nauczanych indywidualnie w szkołach specjalnych, tj. 13,75 % uczniów tych szkół (nie uwzględniając uczniów ZS 15 – brak nauczania indywidualnego w placówce), następnie w gimnazjach – 1,41 %, najniższy zaś w szkołach podstawowych samorządowych – 0,33 %. Szczegółowe dane dotyczące liczby uczniów i godzin nauczania indywidualnego w poszczególnych typach szkół przedstawia poniższa tabela.

**Tabela KS-8. Liczba uczniów i godzin nauczania indywidualnego w poszczególnych typach szkół**

| L.p.           | Typ jednostki             | Liczba uczniów objętych nauczaniem indywidualnym | Odsetek ogólnej liczby uczniów w danym typie szkoły naucz. ind. | Tygodniowa liczba godzin przyznanych na nauczanie indywidualne |
|----------------|---------------------------|--|---|--|
| 1.             | Szkoły podstawowe         | 56   | 0,33 %  | 381  |
| 2.             | Publiczne gimnazja        | 95   | 1,41 %  | 958  |
| 3.             | Licea ogólnokształcące    | 52   | 0,73 %  | 668  |
| 4.             | Zespoły szkół zawodowych  | 53   | 0,82 %  | 638  |
| 5.             | Zespoły szkół specjalnych | 91   | 13,75 %   | 870  |
| <b>Ogółem:</b> |                           | <b>347</b>                                       | <b>0,74 %</b>   | <b>3 515</b>   |

#### **d) Wczesne wspomaganie rozwoju dziecka**

W przedszkolach i szkołach podstawowych, w tym specjalnych, a także w publicznych i niepublicznych poradniach psychologiczno-pedagogicznych, w tym poradniach specjalistycznych, mogą być tworzone zespoły wczesnego wspomagania rozwoju dziecka w celu pobudzania psychoruchowego i społecznego rozwoju dziecka, od chwili wykrycia niepełnosprawności do czasu podjęcia nauki w szkole, prowadzonego bezpośrednio z dzieckiem i jego rodziną. Dyrektorzy przedszkoli, szkół i placówek mogą organizować wczesne wspomaganie rozwoju dziecka w porozumieniu z organem prowadzącym.

W roku szkolnym 2015/2016 wczesnym wspomaganie rozwoju w przedszkolach samorządowych Miasta Białegostoku objętych zostało 136 dzieci. Na realizację zajęć z tymi dziećmi przyznano łącznie 610 godzin miesięcznie. W Zespole Szkół Nr 11 wczesnym wspomaganie rozwoju objętych zostało 28 dzieci, z którymi specjaliści realizowali 144 godziny zajęć miesięcznie, w Zespole Szkół Nr 12 - 34 dzieci (łącznie 194 godziny zajęć miesięcznie) oraz w Zespole Szkół Nr 13 – 2 dzieci (łącznie 16 godzin miesięcznie). W Szkole Podstawowej Nr 11 wczesnym wspomaganie rozwoju objętych zostało 11 dzieci, z którymi specjaliści realizowali 60 godzin zajęć miesięcznie, w Szkole Podstawowej Nr 16 wczesnym wspomaganie rozwoju zostało objęte 1 dziecko, z którym specjaliści realizowali 6 godzin zajęć miesięcznie, z kolei w Szkole Podstawowej Nr 50 wczesnym wspomaganie rozwoju objętych zostało 14 dzieci, z którymi specjaliści realizowali 72 godziny zajęć miesięcznie.

W niepublicznych przedszkolach i niepublicznych innych formach wychowania przedszkolnego 177 dzieci było objętych wczesnym wspomaganie rozwoju.

W 2014 roku na wczesne wspomaganie rozwoju dziecka wydatkowano 1 041 970 zł.

W placówkach niepublicznych, w tym w niepublicznych poradniach psychologiczno - pedagogicznych średnioroczna liczba dzieci objętych wczesnym wspomaganie rozwoju w 2015 r., na które wydatkowano 2 545 716 zł, wynosiła 567 .

#### **e) Wydawanie skierowań do szkoły specjalnej lub ośrodka**

Jeżeli powiat właściwy ze względu na miejsce zamieszkania dziecka nie prowadzi szkoły specjalnej lub ośrodka, odpowiednich ze względu na rodzaj niepełnosprawności, w tym stopień upośledzenia umysłowego, starosta tego powiatu kieruje dziecko do najbliższego powiatu prowadzącego taką szkołę lub ośrodek.

W roku szkolnym 2015/2016 wystąpiono do odpowiednich Starostów o wydanie skierowania (dla uczniów zamieszkałych na terenie Miasta Białystok) do następujących Ośrodków w Polsce:

- Specjalnego Ośrodka Szkolno-Wychowawczego im. Janusza Korczaka w Sokółce (Os. Zielone 1A) – 3 uczniów,
- Specjalnego Ośrodka Szkolno-Wychowawczego dla Dzieci Słabosłyszących Nr 15 im. Ottona Lipkowskiego w Warszawie (ul. Zakroczyńska 6) – 1 uczeń,
- Młodzieżowego Ośrodka Socjoterapii wchodzącego w skład Młodzieżowego Centrum Edukacji i Readaptacji Społecznej w Goniądzu (Plac 11 Listopada 37) – 2 uczniów,
- Młodzieżowego Ośrodka Socjoterapii w Ustce (ul. Wróblewskiego 5) – 1 uczeń.

W roku szkolnym 2015/2016 w Specjalnym Ośrodku Szkolno-Wychowawczym im. Waldemara Kikolskiego w Białymstoku umieszczono 5 nowych dzieci.



## 2. Baza lokalowa

Szkoły specjalne (z wyłączeniem szkół funkcjonujących w zakładach opieki zdrowotnej) mieszczą się w 6 budynkach, które są własnością Gminy.

Baza lokalowa wszystkich placówek specjalnych w ostatnich latach uległa znacznej poprawie i jest dostosowana do potrzeb uczniów niepełnosprawnych ruchowo. W Zespole Szkół Nr 12, Nr 13 oraz Specjalnym Ośrodku Szkolno - Wychowawczym zamontowano dźwig dla komunikacji osób niepełnosprawnych. Wykonano termomodernizację budynków w Zespołach Szkół Nr 11, Nr 12, Nr 13 oraz w Specjalnym Ośrodku Szkolno Wychowawczym.

W 2015 roku z budżetu Miasta na prace remontowe wydatkowano 348 133 zł.

**Tabela KS-9. Środki z budżetu Miasta przeznaczone na remonty w latach 2011– 2015 [w zł]**

| L.p.         | Nazwa placówki                        | 2011 r.        | 2012 r.        | 2013 r.       | 2014 r.        | 2015 r.        |
|--------------|---------------------------------------|----------------|----------------|---------------|----------------|----------------|
| 1            | Zespół Szkół Nr 11                    | 45 000         | 25 000         | 0             | 10 799         | 62 776         |
| 2            | Zespół Szkół Nr 12                    | 22 323         | 31 500         | 10 172        | 10 000         | 52 171         |
| 3            | Zespół Szkół Nr 13                    | 15 144         | 23 180         | 1 850         | 21 660         | 40 502         |
| 4            | Zespół Szkół Nr 16                    | 467            | 52 100         | 7 826         | 62 900         | 80 461         |
| 5            | Zespół Szkół Nr 17                    | 19 957         | 14 591         | 47 997        | 12 800         | 34 000         |
| 6            | Specjalny Ośrodek Szkolno-Wychowawczy | 2 548          | 3 200          | 2 284         | 95 474         | 78 223         |
| <b>Razem</b> |                                       | <b>105 439</b> | <b>149 571</b> | <b>70 129</b> | <b>213 633</b> | <b>348 133</b> |

*Opracowanie własne Departamentu Edukacji UMB*

Ze środków PFRON wykonano remonty polegające na likwidacji barier architektonicznych w trzech szkołach:

- ZS Nr 11 przy ul. Rzemieśniczej 16,
- ZS Nr 12 przy ul. Krakowskiej 19,
- ZS Nr 13 przy ul. Słonimskiej 38.

W latach 2011-2013 zakończono budowę placów zabaw w Zespołach Szkół Nr: 11, 12 i 13 oraz w Specjalnym Ośrodku Szkolno-Wychowawczym w ramach programu „Radosna szkoła”.

W 2015 roku wykonano:

- remont sali gimnastycznej wraz z zapleczem sportowym, remont nawierzchni utwardzonej na placu przy budynku szkoły, przebudowa części pomieszczeń drugiej kondygnacji wraz ze zmianą sposobu użytkowania części korytarza na pracownię logopedyczną i część sali na korytarz w Zespole Szkół Nr 11,
- przebudowa ogrodzenia frontowego budynku, wykonanie instalacji odgromowej w Zespole Szkół Nr 12,
- naprawa i montaż płotków przeciwniegowych, wymiana 50 punktów świetlnych, malowanie korytarzy na I i II piętrze, naprawa schodów, wymiana drzwi garażowych w Zespole Szkół Nr 13,
- remont sali lekcyjnej 106 + zaplecza, remont sali lekcyjnej 112 + podłączenie kanalizacji i wody, remont korytarza administracji dół, remont klatki schodowej administracja góra, wstawienie drzwi aluminiowych przy bocznym wejściu, wstawienie drzwi antywłamaniowych w sekretariacie, remont łazienki z modernizacją co, przerobienie instalacji elektrycznej i wodno-kanalizacyjnej, wstawienie drzwi

w administracji 3 szt., wymiana i zamontowanie 2 szt. rozdzielni elektrycznych w PG w Zespole Szkół Nr 17,

- malowanie 2 sypialń w internacie, sali lekcyjnej I piętro, 3 magazynków oraz kuchni plan finansowy na 2015 r., remont kanalizacji na terenie placówki w Specjalnym Ośrodku Szkolno-Wychowawczym.

### 3. Kadra

Tabela KS-10 przedstawia dane dotyczące liczby etatów pedagogicznych w zespołach szkół specjalnych wg stopni awansu zawodowego (z godzinami ponadwymiarowymi oraz osobami niepełniącymi obowiązków).

**Tabela KS-10 Liczba etatów pedagogicznych w zespołach szkół specjalnych wg stopni awansu zawodowego**

| Nazwa placówki     | Ogółem        | Stażysta    | Kontraktowy  | Mianowany    | Dyplomowany   | Bez stopnia Awansu |
|--------------------|---------------|-------------|--------------|--------------|---------------|--------------------|
| Zespół Szkół Nr 11 | 49,57         | 1,00        | 1,58         | 5,99         | 41,00         | 0,00               |
| Zespół Szkół Nr 12 | 38,50         | 0,02        | 5,46         | 8,72         | 24,30         | 0,00               |
| Zespół Szkół Nr 13 | 51,50         | 2,14        | 5,60         | 13,26        | 30,50         | 0,00               |
| Zespół Szkół Nr 15 | 59,96         | 0,00        | 3,17         | 15,76        | 39,58         | 1,45               |
| Zespół Szkół Nr 16 | 84,24         | 0,00        | 7,32         | 28,10        | 48,82         | 0,00               |
| Zespół Szkół Nr 17 | 35,86         | 0,00        | 4,64         | 9,08         | 22,14         | 0,00               |
| SOS-W              | 78,87         | 0,50        | 8,58         | 14,70        | 55,09         | 0,00               |
| <b>Ogółem:</b>     | <b>398,50</b> | <b>3,66</b> | <b>36,35</b> | <b>95,61</b> | <b>261,43</b> | <b>1,45</b>        |

*Opracowanie własne Departamentu Edukacji UMB (na podstawie sprawozdania SIO tj. stan na 31.03.2016 r.)*

Jak wynika z powyższego zestawienia kadra pedagogiczna w szkołach specjalnych posiada wysokie kwalifikacje. Nauczyciele mianowani stanowią 23,99 %, natomiast nauczyciele posiadający najwyższy poziom kwalifikacji - dyplomowani stanowią 65,60 %.

Nauczyciele szkół specjalnych posiadają wykształcenie zgodne z nauczaniem przedmiotem oraz wymagane dodatkowe kwalifikacje w zakresie pedagogiki specjalnej odpowiedniej do rodzaju niepełnosprawności uczniów.

W szkołach i placówkach kształcenia specjalnego zatrudniani są także pracownicy administracji i obsługi. W roku szkolnym 2015/16 w szkołach specjalnych kadra administracyjno-obsługowa zatrudniona była na 97,60 etatu, w tym 8,50 etatu w grupach wychowawczych (internacie) Specjalnego Ośrodka Szkolno - Wychowawczego im. Waldemara Kikolskiego w Białymstoku.

### 4. Stopień zaspokojenia potrzeb

Sieć szkół i placówek kształcenia specjalnego jest wystarczająca, umożliwia wszystkim zainteresowanym rodzicom objęcie ich dzieci edukacją. Do szkół i placówek kształcenia specjalnego przyjmowane są dzieci posiadające orzeczenie o potrzebie kształcenia specjalnego.

### 5. Finanse

Szkoły specjalne prowadzone przez Miasto Białystok są jednostkami budżetowymi otrzymującymi środki finansowe z budżetu Miasta w ramach planu finansowego ustalonego

na dany rok. Posiadają one także wyodrębnione rachunki dochodów własnych, na których gromadzą środki finansowe pozyskiwane spoza budżetu Miasta.

W roku 2014 na prowadzenie szkolnictwa specjalnego przeznaczono kwotę w wysokości 33 654 499 zł, z czego dotacja wyniosła 1 839 441 zł. W roku 2015 przyznano kwotę 35 329 650 zł, z czego dotacja stanowiła 1 915 312 zł. Dane szczegółowe zawiera tabela KS-11.

W 2015 roku przy trzech zespołach szkół funkcjonowały stołówki szkolne, na które wydatkowano 319 848 zł. Na wskazane wydatki składają się wynagrodzenia pracowników kuchni wraz z pochodnymi oraz media (koszt zużycia wody, gazu, energii, śmieci oraz środków czystości). Przy 4 zespołach prowadzone były świetlice szkolne, na które wydatkowano 671 634 zł.

**Tabela KS-11. Wydatki na kształcenie dzieci niepełnosprawnych na tle wydatków ogółem na oświatę i wychowanie oraz edukacyjną opiekę wychowawczą do całkowitych wydatków budżetu Miasta w latach 2014 i 2015**

| Lp. | Rodzaj wydatków  | 2014                 | 2015                 |
|-----|--|----------------------|----------------------|
| 1.  | Szkoły podstawowe specjalne  | 13 723 366           | 14 137 407           |
| 2.  | Gimnazja specjalne   | 7 032 290            | 7 240 238            |
| 3.  | Liceum ogólnokształcące specjalne  | 705 232              | 729 158              |
| 4.  | Szkoły zawodowe specjalne  | 5 740 239            | 6 181 543            |
| 5.  | Specjalny Ośrodek Szkolno-Wychowawczy  | 3 475 517            | 3 392 434            |
| 6.  | Stołówki szkolne przy szkołach specjalnych   | 293 646              | 319 848              |
| 7.  | Świetlice szkolne przy szkołach specjalnych  | 838 968              | 671 634              |
| 8.  | <b>Razem szkolnictwo specjalne</b>   | <b>31 809 258</b>    | <b>32 672 262</b>    |
| 9.  | Dotacje dla szkół prowadzonych przez osoby prawne i fizyczne, pozostałym jednostkom nie zalicz. do sektora finansów publicznych oraz organizacjom prowadzącym dział. pożytku publicznego | 1 839 441            | 1 915 312            |
| 10. | Wydatki majątkowe  | 5 800                | 742 076              |
| 11. | <b>Szkolnictwo specjalne – wydatki ogółem</b>  | <b>33 654 499</b>    | <b>35 329 650</b>    |
| 12. | <b>Wydatki na oświatę, wychowanie i edukacyjną opiekę wychowawczą – ogółem</b>   | <b>558 255 764</b>   | <b>579 620 078</b>   |
| 13. | % (poz.11/poz.12)  | 6,03%                | 6,10%                |
| 14. | <b>Wydatki budżetu Miasta - ogółem</b>   | <b>1 503 539 913</b> | <b>1 419 573 764</b> |
| 15. | % (poz.11/poz.14)  | 2,24%                | 2,49%                |

Opracowanie własne Departamentu Edukacji UMB na podstawie sprawozdań z wykonania budżetu

Przedstawiona powyżej tabela zawiera dane dotyczące wydatków na prowadzenie i dotowanie szkolnictwa specjalnego na tle wydatków na edukację oraz wszystkich wydatków budżetowych Miasta Białegostoku.

Na realizację obowiązku szkolnego i wszystkich zadań z tym związanych w roku 2014 Miasto Białystok wydatkowało 33 654 499 zł, co stanowi 6,03% wydatków na oświatę i edukację. W roku 2015 wydatkowano 53 329 650 zł stanowiących 6,10% budżetu oświaty.

W 2015 roku z pozyskanej dotacji z funduszu celowego Zespół Szkół Nr 13 wydatkował kwotę 5 390 zł na realizację zadań z zakresu ochrony środowiska.

**Tabela KS-12. Koszt kształcenia jednego ucznia w szkolnictwie specjalnym Miasta Białegostoku w latach 2014-2015**

| Placówki kształcenia specjalnego      | 2014          |                            | 2015          |                            |
|---------------------------------------|---------------|----------------------------|---------------|----------------------------|
|                                       | Liczba dzieci | Koszt kształcenia 1 ucznia | Liczba dzieci | Koszt kształcenia 1 ucznia |
| Szkoły podstawowe specjalne           | 348           | 42 063,70                  | 416           | 36 335                     |
| Gimnazja specjalne                    | 245           | 28 703,22                  | 243           | 29 751                     |
| Liceum ogólnokształcące specjalne     | 33            | 21 370,67                  | 32            | 22 786                     |
| Szkoły zawodowe specjalne             | 215           | 27 711,87                  | 204           | 30 302                     |
| Specjalny Ośrodek Szkolno-Wychowawczy | 79            | 43 993,89                  | 124           | 27 358                     |
| <b>Ogółem</b>                         | <b>920</b>    | <b>32 768,67</b>           | <b>1 019</b>  | <b>32 063</b>              |

*Opracowanie własne Departamentu Edukacji UMB*

Specjalne niepubliczne szkoły podstawowe otrzymują dotację miesięczną na jednego ucznia równą kwocie otrzymywanej przez gminę w ramach subwencji oświatowej według stopnia niepełnosprawności dzieci uczęszczających do tych szkół:

- w roku 2013 – 4 561 zł,
- w roku 2014 – od 1 068 zł do 4 624 zł (w zależności od stopnia niepełnosprawności uczniów),
- w roku 2015 – od 622 zł do 4 280 zł (w zależności od stopnia niepełnosprawności uczniów).

Dotacja na jednego ucznia w szkołach niepublicznych udzielana jest w tej samej wysokości przez cały rok budżetowy.

**Tabela KS-13. Średnia dotacja na jednego ucznia w niepublicznej szkole specjalnej Miasta Białegostoku w latach 2014-2015**

| Lp.    | Szkoły podstawowe niepubliczne | Rok 2014                     |                             | Rok 2015                     |                             |
|--------|--------------------------------|------------------------------|-----------------------------|------------------------------|-----------------------------|
|        |                                | Średnioroczna liczba uczniów | Średnia dotacja na 1 ucznia | Średnioroczna liczba uczniów | Średnia dotacja na 1 ucznia |
| Razem: |                                | 30                           | 52 174*                     | 32,58                        | 55 914*                     |

*Opracowanie własne Departamentu Edukacji UMB*

\* Wysokość dotacji na 1 ucznia obejmuje również dotacje udzielone na uczniów z tytułu niepełnosprawności

Dotacja w gimnazjum specjalnym na jednego ucznia miesięcznie w poszczególnych latach wyniosła:

- w roku 2013 – 4 387 zł,
- w roku 2014 – 4 634 zł,

- w roku 2015 – 4 682 zł.

**Tabela KS-14. Średnia wysokość dotacji na jednego ucznia w niepublicznym gimnazjum specjalnym Miasta Białegostoku w latach 2014- 2015**

| Lp.    | Gimnazjum<br>niepubliczne | Rok 2014                        |                                | Rok 2015                        |                                |
|--------|---------------------------|---------------------------------|--------------------------------|---------------------------------|--------------------------------|
|        |                           | Średnioroczna<br>liczba uczniów | Średnia dotacja<br>na 1 ucznia | Średnioroczna<br>liczba uczniów | Średnia dotacja<br>na 1 ucznia |
| Razem: |                           | 2                               | 37 024*                        | 1,66                            | 56 410*                        |

*Opracowanie własne Departamentu Edukacji UMB*

\* Wysokość dotacji na 1 ucznia obejmuje również dotacje udzielone na uczniów z tytułu niepełnosprawności

W roku 2015 Zespół Szkół Nr 16 uzyskał dofinansowanie na realizację projektu w ramach programu ERASMUS+, na którego realizację wydatki wyniosły 74 300,58 zł.

## **IX. Kształcenie dorosłych**

### **1. Dane statystyczne**

#### **Centrum Kształcenia Ustawicznego w Białymstoku**

21 marca 2005 roku Rada Miejska Białegostoku powołała Centrum Kształcenia Ustawicznego w Białymstoku, pierwszą publiczną placówkę dla dorosłych.

Centrum Kształcenia Ustawicznego prowadzi kształcenie ustawiczne w szkołach dla dorosłych oraz w formach pozaszkolnych, o których mowa w przepisach w sprawie uzyskiwania i uzupełniania przez osoby dorosłe wiedzy ogólnej, umiejętności i kwalifikacji zawodowych w formach pozaszkolnych.

Centrum Kształcenia Ustawicznego w Białymstoku działa na podstawie:

- Ustawy z dnia 7 września 1991 r. o systemie oświaty. (t.j. Dz. U. z 2015 r. poz. 2156 z późn. zm.);
- Rozporządzenia Ministra Edukacji Narodowej i Sportu z dnia 13 czerwca 2003 r. w sprawie ramowych statutów: publicznego centrum kształcenia ustawicznego, publicznego ośrodka dokształcania i doskonalenia zawodowego oraz publicznego centrum kształcenia praktycznego (Dz.U. z 2003 r. Nr 132, poz. 1226);
- Rozporządzenia Ministra Edukacji Narodowej z dnia 11 stycznia 2012 r. w sprawie kształcenia ustawicznego w formach pozaszkolnych (Dz.U. z 2014 r., poz. 622).

Centrum realizuje cele i zadania określone w ustawie o systemie oświaty oraz w przepisach wydanych na jej podstawie, do których należą w szczególności:

- 1) kształcenie, dokształcanie i doskonalenie osób dorosłych w formach szkolnych i pozaszkolnych oraz tworzenie warunków do rozwoju i aktywności słuchaczy;
- 2) doskonalenie nauczycieli i wykładowców zatrudnionych w Centrum;
- 3) doskonalenie nauczycieli zatrudnionych w innych placówkach, w zakresie kształcenia osób dorosłych w formach pozaszkolnych;
- 4) opracowywanie i wydawanie materiałów metodyczno-dydaktycznych dla prowadzonego kształcenia;
- 5) opracowywanie i wydawanie skryptów; poradników oraz innych materiałów metodycznych dla słuchaczy;
- 6) opracowywanie i wydawanie materiałów dydaktycznych dla nauczycieli, wykładowców, nauczycieli doradców zawodowych i innych nauczycieli odpowiedzialnych za realizację treści programowych z zakresu doradztwa;
- 7) doskonalenie metod pracy dydaktyczno-wychowawczej, w szczególności w zakresie kształcenia, dokształcania i doskonalenia osób dorosłych;
- 8) udzielanie pomocy organizacyjnej, metodycznej i dydaktycznej organizatorom ustawicznego kształcenia, dokształcania i doskonalenia;
- 9) współpraca ze środowiskiem lokalnym, w tym z dyrektorami innych szkół i placówek miasta Białegostoku w zakresie wspomagania w planowaniu kariery edukacyjno-zawodowej uczniów różnych typów szkół (podstawowych, gimnazjalnych i ponadgimnazjalnych);
- 10) współpraca w zakresie zadań statutowych z organizatorami kształcenia ustawicznego w kraju i za granicą oraz z innymi placówkami prowadzącymi kształcenie ustawiczne;
- 11) współpraca z urzędami pracy w zakresie szkolenia osób zarejestrowanych w tych urzędach i pracodawcami w zakresie kształcenia ustawicznego pracowników;
- 12) współpraca z urzędami pracy i pracodawcami w zakresie rekwalifikacji pracowników;

- 13) opracowywanie i upowszechnianie nowatorskich rozwiązań programowo-metodycznych oraz organizacyjnych w zakresie kształcenia, doksztalcenia i doskonalenia osób dorosłych;
- 14) gromadzenie informacji naukowo-technicznej dla potrzeb kształcenia ustawicznego, ze szczególnym uwzględnieniem kierunków i form tego kształcenia, prowadzonego przez centrum kształcenia ustawicznego;
- 15) organizowanie i prowadzenie kształcenia ustawicznego umożliwiającego spełnianie obowiązku nauki;
- 16) rozwój i upowszechnianie doradztwa edukacyjno-zawodowego;
- 17) ułatwienie dostępu do lokalnego, regionalnego i europejskiego rynku pracy;
- 18) prowadzenie badań, analiz oraz tworzenie i publikowanie raportów dotyczących problemów społecznych związanych z dostępem do edukacji i pokonywaniem kolejnych etapów edukacji;
- 19) współpraca w zakresie rozwoju edukacji w regionie;
- 20) przygotowywanie oferty kształcenia ustawicznego skierowanej do uczestników tego kształcenia, zwiększającej szansę ich zatrudnienia, oraz współpraca z pracodawcami w tym zakresie;
- 21) realizowanie zadań z zakresu praktycznej nauki zawodu, wynikające z programu nauczania dla danego zawodu;
- 22) prowadzenie działalności Centrum z uwzględnieniem potrzeb osób niepełnosprawnych oraz pomocy psychologiczno-pedagogicznej;
- 23) pozyskiwanie środków zewnętrznych ze źródeł krajowych i zagranicznych (w tym z Unii Europejskiej) na realizowanie programów, projektów i inicjatyw edukacyjno-oświatowych zgodnych z celami statutowymi;
- 24) realizowanie innych zadań w zależności od potrzeb.

Kształcenie w Centrum odbywało się w 2 typach szkół: III Liceum Ogólnokształcącym dla Dorosłych, Szkole Policealnej nr 5 dla Dorosłych oraz na zawodowych kursach kwalifikacyjnych. Kształcenie zawodowe realizowane było w następujących zawodach: florysta, technik bezpieczeństwa i higieny pracy, technik cyfrowych procesów graficznych, technik ekonomista, technik informatyk, technik logistyk, technik rolnik, technik prac biurowych, technik pojazdów samochodowych, technik mechanik, technik technologii drewna. Kształcenie w zależności od typu szkoły trwa od 1 roku do 3 lat. W roku szkolnym 2015/2016 w Centrum kształciło się 245 słuchaczy w 14 oddziałach oraz 391 słuchaczy na 18 kwalifikacyjnych kursach zawodowych.

Zestawienie szkół i kwalifikacyjnych kursów zawodowych wchodzących w skład Centrum wg stanu na dzień 31.03.2016 r.

| Typ szkoły                                | Liczba uczniów        | Średnia liczba uczniów w oddz. |
|---|-----------------------|--------------------------------|
| Szkoła Podstawowa dla Dorosłych           | brak (naboru) uczniów |                                |
| Publiczne Gimnazjum dla Dorosłych         | brak (naboru) uczniów |                                |
| III Liceum Ogólnokształcące dla Dorosłych | 245                   | 27,22                          |
| Szkoła Policealna dla Dorosłych Nr 5      | 80                    | 16                             |

Kolejnym obszarem kształcenia osób dorosłych są formy pozaszkolne. Centrum Kształcenia Ustawicznego realizowało szeroką ofertę kwalifikacyjnych kursów zawodowych.

Zestawienie kwalifikacyjnych kursów zawodowych wg. stanu na dzień 31.03.2016 r.

| <b>l.p.</b>  | <b>Kwalifikacja</b>   | <b>Symbol kwalifikacji</b> | <b>Zawód</b>  | <b>Liczba grup</b> | <b>Liczba słuchaczy</b> |
|--------------|---|----------------------------|---|--------------------|-------------------------|
| 1            | Wykonywanie i naprawa elementów maszyn, urządzeń i narzędzi   | M.20                       | ślusarz   | 1                  | 20                      |
| 2            | Planowanie i prowadzenie działalności w organizacji   | A.35                       | technik ekonomista                                    | 1                  | 13                      |
| 3            | Projektowanie, urządzenie i pielęgnacja roślinnych obiektów architektury krajobrazu                           | R.21                       | technik architektury krajobrazu                       | 1                  | 21                      |
| 4            | Prowadzenie produkcji rolniczej   | R.3                        | technik rolnik  | 1                  | 23                      |
| 5            | Użytkowanie obrabiarek skrawających   | M.19                       | operator obrabiarek skrawających<br>technik mechanik  | 2                  | 41                      |
| 6            | Rejestracja i obróbka obrazu  | A.20                       | fotograf  | 2                  | 48                      |
| 7            | Wykonywanie i realizacja projektów multimedialnych  | A.25                       | fototechnik<br>technik cyfrowych procesów graficznych | 1                  | 25                      |
| 8            | Organizacja i monitorowanie przepływu zasobów i informacji w procesach produkcji, dystrybucji i magazynowania | A.30                       | technik logistyk                                      | 2                  | 42                      |
| 9            | Wykonywanie prac lakierniczych  | M.28                       | lakiernik   | 1                  | 24                      |
| 10           | Prowadzenie rachunkowości   | A.36                       | technik ekonomista                                    | 1                  | 27                      |
| 11           | Przygotowywanie materiałów graficznych do procesu drukowania  | A.54                       | technik cyfrowych procesów graficznych                | 1                  | 19                      |
| 12           | Rozliczanie wynagrodzeń i danin publicznych   | A.65                       | technik rachunkowości                                 | 2                  | 48                      |
| 13           | Tworzenie aplikacji internetowych i baz danych oraz administrowanie bazami                                    | E.14                       | technik informatyk                                    | 1                  | 22                      |
| 14           | Wykonywanie kompozycji florystycznych   | R.26                       | florysta  | 1                  | 18                      |
| <b>Razem</b> |   |                            |   | <b>18</b>          | <b>391</b>              |

Centrum wspierało inne placówki edukacyjne Miasta Białegostoku w obszarze doradztwa edukacyjno-zawodowego. Wsparciem służyli doradcy zawodowi Lokalnego Centrum Doradztwa Zawodowego (LCDZ). W roku szkolnym 2015/2016 działaniami skierowanymi do uczniów i dorosłych objęto następujące obszary:

- preorientacja i orientacja zawodowa – 2 902 odbiorców,
- doradztwo grupowe i indywidualne dla młodzieży i dorosłych – 2 453,
- inne formy (konferencje, konkursy, wystawy, wycieczki zawodoznawcze, itp.) - 2 138 odbiorców.

Łączna liczba odbiorców LCDZ wyniosła 7 493.



Do zadań „Lokalnego Centrum Doradztwa Zawodowego”, należy:

- 1) rozwój i upowszechnienie doradztwa edukacyjno-zawodowego poprzez:
  - a) tworzenie i koordynację zintegrowanego systemu doradztwa edukacyjno-zawodowego;
  - b) wzmacnianie potencjału szkół i placówek w zakresie realizacji zadań wewnątrzszkolnego systemu doradztwa zawodowego;
  - c) przygotowanie młodzieży szkół podstawowych, gimnazjalnych i ponadgimnazjalnych, słuchaczy i innych odbiorców (mieszkańców miasta Białegostoku) do podejmowania trafnych decyzji edukacyjno-zawodowych;
  - d) podnoszenie wiedzy rodziców w zakresie świadomego wspierania dziecka w wyborze ścieżki edukacyjnej i zawodowej;
  - e) wspieranie nauczycieli i innych specjalistów w udzielaniu pomocy psychologiczno-pedagogicznej;
  - f) pracujących z młodzieżą w zakresie podejmowania decyzji edukacyjno-zawodowych;
  - g) udzielanie pomocy pedagogiczno- pedagogicznej;
- 2) ułatwienie dostępu do lokalnego, regionalnego i europejskiego rynku pracy:
  - a) informowanie nt. kierunków kształcenia, specjalności (trendów na rynku pracy) dostosowanych do potrzeb pracodawców;
  - b) współpraca z pracodawcami i instytucjami rynku pracy w zakresie pozyskiwania i upowszechniania ofert pracy;
  - c) tworzenie i uaktualnianie bazy danych dla wszystkich zainteresowanych poszukiwaniem ofert pracy;
  - d) wskazywanie źródeł poszukiwania informacji o europejskim rynku pracy.

Wychodząc na przeciw oczekiwaniom jakie niesie za sobą reforma systemu kształcenia funkcjonująca w Centrum Pracownia Badań Analiz i Strategii Rozwoju Edukacji prowadziła:

- diagnozy i opracowywała raporty,
- analizę efektów kształcenia - wskaźnik EWD.

Do zadań Pracowni Badań, Analiz i Strategii Rozwoju Edukacji należą:

- 1) diagnoza uwarunkowań wyników sprawdzianów i egzaminów zewnętrznych;
- 2) diagnoza problemów edukacyjnych i społecznych w kontekście procesu edukacyjnego;
- 3) upowszechnienie analiz i raportów;
- 4) prowadzenie badań, analiz i tworzenie raportów dot. przebiegu procesu edukacyjnego oraz wyników uzyskiwanych przez uczniów i słuchaczy;
- 5) prowadzenie badań, analiz i tworzenie raportów dot. problemów społecznych związanych z dostępem do edukacji i pokonywaniem kolejnych etapów edukacji;
- 6) publikacja analiz i raportów;
- 7) partnerstwo w zakresie kreowania polityki oświatowej miasta i regionu;
- 8) pozyskiwanie środków pozabudżetowych w miarę możliwości;
- 9) wymiana doświadczeń, upowszechnianie przykładów dobrej praktyki.

Dane uzyskane z badań wspomagają rozwój edukacji Miasta Białegostoku, przyczyniając się również do poszerzania oferty edukacyjnej skierowanej do osób dorosłych.

### **Policealne Studium Wokalno - Aktorskie "Szkola Talentów" w Białymstoku**

Od roku szkolnego 2014/2015 kształcenie w studium trwa 3 lata (6 semestrów). Ukończenie szkoły i otrzymanie dyplomu z tytułem aktora scen muzycznych pozwala na uzyskanie atrakcyjnego zawodu otwierającego sceny muzyczne, musicalowe i rozrywkowe

w kraju i za granicą. Jednocześnie studium daje dodatkowe możliwości rozwoju artystycznego w trakcie nauki poprzez praktyki w instytucjach kultury w Białymstoku. W roku szkolnym 2015/2016 w PSWA kształciło się 39 słuchaczy w 4 oddziałach.

## 2. Baza lokalowa

Siedzibą Centrum Kształcenia Ustawicznego w Białymstoku od 2005 roku jest budynek przy ul. Żabiej 5. W budynku znajdują się 4 pracownie komputerowe, 1 laboratorium językowe i jedna sala dydaktyczna.

W zarządzie trwałym w roku szkolnym 2015/2016 znajdowała się również część budynku Publicznego Gimnazjum nr 16 w Białymstoku przy ul. Sokólskiej 1. CKU dysponowało: 2 pracownikami informatycznymi, 1 pracownią językową, 1 pracownią fotograficzną, 3 pracownikami dydaktycznymi, w tym w jednej mieściła się Białostocka Akademia Rodziny.

Dodatkowo w I półroczu roku szkolnego 2015/2016 Centrum korzystało z innych lokalizacji tj. VII Liceum Ogólnokształcącego w Białymstoku przy ul. Wierzbowej 7.

Siedzibą PSW-A „Szkoła Talentów” w roku szkolnym 2015/2016 jest Zespół Szkół Nr 16 przy ul. Zwycięstwa 28.

## 3. Kadra

Kadrę pedagogiczną CKU tworzą wykwalifikowani nauczyciele kształcenia ogólnego i zawodowego.

**Tabela 1. Wykaz etatów pedagogicznych CKU wg stopni awansu zawodowego w tym**

| Placówka                                       | Stażysta   | Kontraktowy | Mianowany | Dyplomowany | Bez stopnia awansu | Ogółem |
|--|--|-------------|-----------|-------------|--------------------|--------|
| Centrum Kształcenia Ustawicznego w Białymstoku | 0,54   | 4,16        | 16,35     | 23,13       | 3,25               | 47,43  |
|  | w tym nauczyciele na kwalifikacyjnych kursach zawodowych |             |           |             |                    | 12,07  |

*Opracowanie własne Departamentu Edukacji UMB (na podstawie Systemu Informacji Oświatowej według stanu na dzień 31.03.2016 r.)*

Ponadto w Centrum Kształcenia Ustawicznego w przeliczeniu na etaty, zatrudnionych jest 27,5 pracowników administracji i obsługi.

Kadrę pedagogiczną PSWA tworzą wykładowcy uczelni muzycznych i aktorskich Białegostoku oraz kraju i specjaliści w zakresie sztuki teatralnej i tanecznej.

**Tabela 2. Wykaz etatów pedagogicznych PSWA wg stopni awansu zawodowego**

| Typ szkoły (placówki)                | Ogółem | bez tytułu | Stażysta | Kontraktowy | Mianowany | Dyplomowany |
|--------------------------------------|--------|------------|----------|-------------|-----------|-------------|
| Policealne Studium Wokalno-Aktorskie | 16,17  | 2,72       | 1,11     | 5,61        | 4,28      | 2,45        |

*Opracowanie własne Departamentu Edukacji UMB (na podstawie Systemu Informacji Oświatowej według stanu na dzień 31.03.2016 r.)*

Ponadto w Policealnym Studium Wokalno-Aktorskim w przeliczeniu na etaty, zatrudnionych jest 5,5 pracowników administracji i obsługi.

#### 4. Finanse

Koszt kształcenia słuchaczy CKU został umieszczony w dziale VII. Szkolnictwo ponadgimnazjalne ze szczególnym uwzględnieniem specyfiki zespołów szkół zawodowych.

Szkoła artystyczna prowadzona przez Miasto Białystok jest jednostką budżetową otrzymującą środki finansowe z budżetu Miasta zgodnie z planem finansowym ustalonym na dany rok. Posiada również wydzielony rachunek dochodów i wydatków, na którym gromadzone są środki finansowe pozyskiwane spoza budżetu Miasta.

W 2014 r. wydatkowano kwotę w wysokości 1 304 099 zł, co stanowiło 0,23 % ogólnych wydatków na oświatę i wychowanie, natomiast w 2015 r. kwotę w wysokości 1 425 490 zł, co stanowiło 0,26 % ogólnych wydatków na oświatę i wychowanie.

**Tabela 3. Wydatki szkół artystycznych na tle wydatków na oświatę i wychowanie ogółem w latach 2014-2015**

| Lp. | Rodzaj wydatków   | 2014                 | 2015                 |
|-----|---|----------------------|----------------------|
| 1.  | Szkoły artystyczne  | 1 304 099            | 1 425 490            |
| 2.  | Wydatki na oświatę, wychowanie i edukacyjną opiekę wychowawczą - ogółem | <b>558 255 764</b>   | <b>579 620 078</b>   |
| 3.  | % (poz.1/poz.2)   | 0,23                 | 0,26                 |
| 4.  | Wydatki Budżetu Miasta – ogółem   | <b>1 503 539 913</b> | <b>1 419 573 764</b> |
| 5.  | % (poz.1/poz. 4)  | 0,09                 | 0,1                  |

Opracowanie własne Departamentu Edukacji UMB

**Tabela 4. Koszt kształcenia słuchacza w szkołach artystycznych Miasta Białegostoku w latach 2014- 2015 (rozdział 80132)**

| Lp.    | Szkoły artystyczne | Rok 2014                       |                               | Rok 2015                       |                               |
|--------|--------------------|--------------------------------|-------------------------------|--------------------------------|-------------------------------|
|        |                    | Liczba słuchaczy średnioroczna | Koszt kształcenia 1 słuchacza | Liczba słuchaczy średnioroczna | Koszt kształcenia 1 słuchacza |
|        |                    |                                |                               |                                |                               |
| Razem: |                    | 45                             | 28 980                        | 45                             | 31 677                        |

Opracowanie własne Departamentu Edukacji UMB

Centrum Kształcenia Ustawicznego w roku 2015 realizowało projekty unijne w ramach POKL. Wydatki wyniosły kolejno w projektach:

- „Integracja + Kwalifikacje + Doświadczenie = Aktywizacja”- 17 997 zł,
- „Zielone światło – wsparcie reintegracji zawodowej osób niepełnosprawnych na rynku pracy” – 159 632 zł.

W ramach programu „Uczenie się przez całe życie” w 2015 roku Centrum Kształcenia Ustawicznego realizowało projekt Leonardo da Vinci oraz projekt Grundtviga, na które łącznie wydano 98 201,00 zł.

Na realizację projektu w ramach programu ERASMUS+ wydano 1 076,76 zł.

## **X. Placówki oświatowo – wychowawcze**

### **1. Dane statystyczne**

Na terenie Miasta Białegostoku funkcjonują następujące placówki oświatowo – wychowawcze: Młodzieżowy Dom Kultury, Międzyszkolny Ośrodek Sportowy, Szkolne Schronisko Młodzieżowe, Samorządowe Ognisko Baletowe.

#### **Młodzieżowy Dom Kultury**

Młodzieżowy Dom Kultury jest placówką pracy pozaszkolnej funkcjonującą od 1983 roku. Stosownie do potrzeb społeczności lokalnej, zgodnie ze statutem, planem pracy opracowanym przez Radę Pedagogiczną, z sugestiami Rady Rodziców i Rady Młodzieży, realizuje program dydaktyczno-wychowawczy.

Celem działalności Placówki jest m.in. rozwijanie różnorodnych zainteresowań i uzdolnień dzieci i młodzieży, kształtowanie umiejętności spędzania czasu wolnego, pogłębianie i rozszerzanie wiedzy wykraczającej poza obowiązujące programy szkolne, a też uczenie aktywnego uczestnictwa w życiu społecznym i kulturalnym. Młodzieżowy Dom Kultury proponuje optymalne warunki do pełnego rozwoju osobowości młodego człowieka poprzez wzajemne przenikanie się i uzupełnianie działalności artystycznej, edukacyjnej, politechnicznej, sportowej i rekreacyjnej.

Zdecydowaną pomocą przy opiece nad uczniem zdolnym jest praca w małych grupach, gdzie oprócz przekazywania konkretnych treści można poznać uczestnika zajęć, porozmawiać o jego problemach. Obcując na co dzień z nauczycielami - artystami, dzieci mają szansę na kontakt z profesjonalnymi twórcami, którzy w sposób niekonwencjonalny, przekazują im najnowszą wiedzę z zakresu kultury i sztuki.

Szeroka formuła programowa oraz otwarcie na zmieniającą się rzeczywistość sprawiają, że placówka jest pozytywnie postrzegana przez społeczność naszego Miasta. Dzięki doświadczonej kadrze pedagogicznej i bardzo dobrej współpracy z rodzicami, szkołami i instytucjami, jest miejscem wielu interesujących wydarzeń i przedsięwzięć, oferując wysoki poziom proponowanych zajęć. Świadczy o tym szerokie zainteresowanie ofertą MDK, z której korzysta rocznie ponad 1 200 młodych białostoczan.

Jako placówka wychowania pozaszkolnego Młodzieżowy Dom Kultury rozwija pasję i zainteresowania swoich wychowanków.

#### **Samorządowe Ognisko Baletowe**

Samorządowe Ognisko Baletowe rozwija umiejętności taneczne, ruchowe i choreograficzne. Uczniowie Samorządowego Ogniska Baletowego swoimi występami często uświetniają uroczystości miejskie.

Organizacja zajęć w Ognisku Baletowym (podział na grupy, wymiar godzin lekcyjnych), odbywa się w oparciu o program opracowany przez Centrum Edukacji Artystycznej, działające przy Ministerstwie Kultury i Dziedzictwa Narodowego.

W placówce tej działa w sumie 18 grup. Dział dziecięcy obejmuje: zabawy ruchowe, taniec ludowy i umuzykalnienie, natomiast dział młodzieżowy: technikę taneczną, rytmikę, taniec ludowy i charakterystyczny, blok tańców narodowych i współczesnych oraz wiadomości o tańcu.

### **Miejszyskolny Ośrodek Sportowy**

Miejszyskolny Ośrodek Sportowy w Białymstoku istnieje od ponad 30 lat. Utworzony na bazie pierwszej krytej pływalni, jako główne zadanie statutowe realizuje masową naukę pływania. Corocznie nauką pływania objętych jest ponad 2000 dzieci z terenu Miasta Białegostoku. Zajęcia dydaktyczne prowadzą wykwalifikowani nauczyciele. Dzieci i młodzież uczy się umiejętności niezbędnej w wychowaniu młodego pokolenia, jaką jest umiejętność pływania. Umiejętność, która ratuje ludzkie życie, prostuje kręgosłupy, zapobiega powstawaniu wad postawy oferując przyjemność i bezpieczeństwo korzystania ze środowiska wodnego.

### **Szkolne Schronisko Młodzieżowe „Podlasie”**

Szkolne Schronisko Młodzieżowe „PODLASIE” prowadzi swoją działalność od 1990 roku. Placówka czynna jest całą dobę. Prawo korzystania ze schroniska przysługuje młodzieży szkolnej i studenckiej oraz członkom PTSM, jak również obcokrajowcom zrzeszonym w organizacjach młodzieżowych

Zadaniem Szkolnego Schroniska Młodzieżowego jest upowszechnianie turystyki i krajoznawstwa jako aktywnej formy wypoczynku, zapewnienie uczniom oraz studentom taniego noclegu, opieki wychowawczej i informacji krajoznawczo-turystycznej.

Dzięki działaniom promocyjnym SSM znane jest w Polsce i na świecie. Informacja o schronisku znajduje się na wielu portalach internetowych oraz w wielu wydawnictwach o zasięgu międzynarodowym. Szkolne Schronisko Młodzieżowe „Podlasie” jest uczestnikiem targów turystycznych m.in. w Warszawie, Poznaniu, Berlinie, Brukseli i Frankfurtzie.

W roku szkolnym 2015/16 w schronisku zatrzymało się 7 003 turystów.

Szkolne Schronisko Młodzieżowe prowadzone przez Miasto Białystok funkcjonuje jako jednostka budżetowa, która otrzymuje środki finansowe z budżetu Miasta, określone corocznie planem finansowym. Posiada również wyodrębniony rachunek dochodów własnych, na którym gromadzi środki pozyskiwane spoza budżetu. Przede wszystkim są to wpływy wynikające z prowadzonej przez schronisko działalności.

**Tabela OW-1. Wydatki na prowadzenie Szkolnego Schroniska Młodzieżowego na tle wydatków ogółem na oświatę i wychowanie oraz edukacyjną opiekę wychowawczą do całkowitych wydatków budżetu Miasta w latach 2014 i 2015 (bez inwestycji)**

| Lp. | Rodzaj wydatków   | 2014                 | 2015                 |
|-----|---|----------------------|----------------------|
| 1.  | Szkolne Schronisko Młodzieżowe wydatki bieżące                          | 337 476              | 323 891              |
| 2.  | <b>Szkolne Schronisko Młodzieżowe – wydatki ogółem</b>                  | 337 476              | 323 891              |
| 3.  | Wydatki na oświatę, wychowanie i edukacyjną opiekę wychowawczą - ogółem | <b>558 255 764</b>   | <b>579 620 078</b>   |
| 4.  | % (poz.2/poz.3)   | 0,06%                | 0,06%                |
| 5.  | Wydatki budżetu Miasta - ogółem   | <b>1 503 539 913</b> | <b>1 419 573 764</b> |
| 6.  | % (poz.2/poz.5)   | 0,02%                | 0,02%                |

*Opracowanie własne Departamentu Edukacji UMB na podstawie sprawozdań z wykonania budżetu miasta*

Jak wynika z przedstawionej tabeli, wydatki placówki w roku 2014 stanowią 0,06 % wydatków na oświatę i wychowanie oraz na edukacyjną opiekę wychowawczą. W roku 2015 roku jest to taki sam %.

W roku szkolnym 2015 wydatki bieżące Szkolnego Schroniska Młodzieżowego wyniosły 323 891 zł, z czego na:

- wynagrodzenia z pochodnymi – 312 290 zł,
- pozostałe wydatki bieżące – 11 601 zł.

## 2. Baza lokalowa

Młodzieżowy Dom Kultury mieści się w następujących lokalizacjach. Budynkiem bazowym jest zajmowany lokal Spółdzielni Mieszkaniowej „Zachęta” przy ulicy Warszawskiej 79 a. Ze względu na fakt, że warunki lokalowe placówki uniemożliwiają realizację wszystkich zadań, niektóre zespoły pracują wykorzystując lokale szkół i spółdzielni mieszkaniowych:

- pracownia fotograficzna, animacja i film - ul. Zwierzyniecka 9A - IV LO,
- pracownia rzeźby i pracownia fotograficzna - ul. Broniewskiego 1 - SP Nr 15,
- pracownia modelarska - ul. Wołodyjowskiego (w budynku spółdzielni mieszkaniowej BSM),
- pracownia informatyczna - ul. Piastowska 11 (w budynku spółdzielni mieszkaniowej „Zachęta”),
- taniec towarzyski - SP 19 ul. Mieszka I,
- modelarstwo - SP 37 i SP 50 ul. Pułaskiego 96,
- tańce kaukaskie – SP 26 ul. Radzywińska 11,
- szachy – SP 51 ul. B. Monte Cassino 17,
- taniec nowoczesny, szachy – PG 13 ul. Piastowska 3d,
- taniec towarzyski - Świetlica Dziennego Pobytu dla Dzieci – ul. Barszczańska 18,
- szachy – Społeczna Szkoła Podstawowa - ul. Dzielna 19.

Międzyszkolny Ośrodek Sportowy oraz Szkolne Schronisko Młodzieżowe zajmują po jednym budynku, które są własnością Miasta.

**Tabela OW-2. Środki z budżetu Miasta przeznaczone na remonty w latach 2011 – 2015**

| Placówki oświatowo-wychowawcze | 2011 r.       | 2012 r.       | 2013 r.  | 2014 r.  | 2015 r.        |
|--------------------------------|---------------|---------------|----------|----------|----------------|
| Młodzieżowy Dom Kultury        | 70 000        | 15 000        | 0        | 0        | 30 503         |
| Międzyszkolny Ośrodek Sportowy | 0             | 18 755        | 0        | 0        | 100 252        |
| Szkolne Schronisko Młodzieżowe | 0             | 0             | 0        | 0        | 41 820         |
| <b>Razem</b>                   | <b>70 000</b> | <b>33 755</b> | <b>0</b> | <b>0</b> | <b>172 575</b> |

*Opracowanie własne Departamentu Edukacji UMB*

W 2013 r. w ramach środków własnych w Międzyszkolnym Ośrodku Sportowym dokonano remontu kapitalnego pomieszczenia natrysków łącznie z wymianą całej armatury, okładzin ściennych i podłogowych. Wydatki wyniosły 82 392 zł.

W 2014 r. w ramach środków własnych w Międzyszkolnym Ośrodku Sportowym wykonano remont kapitalny pomieszczeń dolnych natrysków w poziomie piwnic oraz remont pomieszczeń biurowych.

W 2015 r. wykonano:

- ze środków budżetowych remont korytarzy i klatki schodowej w Młodzieżowym Domu Kultury,
- w ramach środków własnych w Międzyszkolnym Ośrodku Sportowym dokonano remontu ścian korytarza biurowego, pomieszczeń szatni brodzika, szatni głównej, pomieszczenia suszarek, sufitu podwieszonego w szatni głównej, szatni korytarza brodzika, wykonanie zadaszenia czerpni i wklejenie luster, wyk. wentylacji nawiewy. Z pomieszczenia wentylatorki (central) i wykonanie oraz montaż wieszaków w szatni głównej,
- gruntowny remont łazienki oraz schodów p/poż; remont pokoju syp. i recepcji; wymiana wykładzin - wszystko z materiałów wykonawcy w Szkolnym Schronisku Młodzieżowym.

### 3. Kadra

W placówkach oświatowo-wychowawczych zatrudnieni są pracownicy pedagogiczni - instruktorzy oraz pracownicy administracyjno-obslugowi. Szczegółowy wykaz etatów pedagogicznych placówek oświatowo-wychowawczych według stopni awansu zawodowego przedstawia tabela OW-3.

**Tabela OW-3. Wykaz etatów pedagogicznych placówek oświatowo-wychowawczych wg stopni awansu zawodowego**

| Typ szkoły (placówki)                     | Ogółem       | Stażysta    | Kontraktowy | Mianowany    | Dyplomowany | bez stopnia awansu |
|---|--------------|-------------|-------------|--------------|-------------|--------------------|
| Młodzieżowy Dom Kultury                   | 34,79        | 0,56        | 2,84        | 12,51        | 17,22       | 1,66               |
| Samorządowe Ognisko Baletowe              | 6,95         | 0           | 2,72        | 3,06         | 1,17        | 0                  |
| Międzyszkolny Ośrodek Sportowy            | 11,69        | 0           | 0           | 4,68         | 7,01        | 0                  |
| Szkolne Schronisko Młodzieżowe „Podlasie” | 1            | 0           | 0           | 0            | 1           | 0                  |
| <b>Razem:</b>                             | <b>54,43</b> | <b>0,56</b> | <b>5,56</b> | <b>20,25</b> | <b>26,4</b> | <b>1,66</b>        |

*Opracowanie własne Departamentu Edukacji UMB (na podstawie Systemu Informacji Oświatowej według stanu na dzień 31.03.2016 r.)*

Zatrudnieni w placówkach oświatowych pracownicy administracji i obsługi stanowią łącznie 41,6 etatu.

### 4. Stopień zaspokojenia potrzeb

Istniejąca sieć placówek oświatowo-wychowawczych w większości zaspokaja potrzeby środowiska lokalnego. Oferowana jest szeroka gama zajęć pozalekcyjnych. Liczebność grup w przeważającej części przypadków przekracza minimalną liczbę uczestników określoną w obowiązujących przepisach. Duży wpływ na liczbę uczestników ma moda na zajęcia dodatkowe, a także poziom usług oferowanych przez te placówki.

## 5. Finanse

Placówki oświatowo-wychowawcze prowadzone przez Miasto Białystok funkcjonują głównie jako jednostki budżetowe, które otrzymują środki finansowe, określone corocznie planami finansowymi, z budżetu miasta. Posiadają również wyodrębnione rachunki dochodów własnych, na których gromadzą środki finansowe pozyskiwane spoza budżetu. Przede wszystkim są to wpływy wynikające z prowadzonej przez nich działalności.

**Tabela OW-4. Wydatki na prowadzenie placówek oświatowo-wychowawczych na tle wydatków ogółem na oświatę i wychowanie oraz edukacyjną opiekę wychowawczą do całkowitych wydatków budżetu Miasta w latach 2014 i 2015**

| Lp. | Rodzaj wydatków  | 2014                 | 2015                 |
|-----|--|----------------------|----------------------|
| 1.  | Placówki oświatowo-wychowawcze wydatki bieżące                                 | 5 011 656            | 5 181 792            |
| 2.  | Wydatki majątkowe  | 0                    | 0                    |
| 3.  | <b>Placówki oświatowo-wychowawcze – wydatki ogółem</b>                         | <b>5 011 656</b>     | <b>5 181 792</b>     |
| 4.  | <b>Wydatki na oświatę, wychowanie i edukacyjną opiekę wychowawczą – ogółem</b> | <b>558 255 764</b>   | <b>579 620 058</b>   |
| 5.  | % (poz.3/poz.4)  | 0,90%                | 0,89%                |
| 6.  | Wydatki budżetu Miasta – ogółem  | <b>1 503 539 913</b> | <b>1 419 573 764</b> |
| 7.  | % (poz.3/poz.6)  | 0,33%                | 0,37                 |

*Opracowanie własne Departamentu Edukacji UMB na podstawie sprawozdań z wykonania budżetu miasta*

Jak wynika z przedstawionej tabeli, wydatki placówek w 2014 stanowią 0,90 % wydatków na oświatę i wychowanie oraz na edukacyjną opiekę wychowawczą, natomiast w 2015 roku 0,89 %.

W roku 2015 wydatki bieżące na placówki oświatowo – wychowawcze wyniosły 5 181 792 zł, z czego na:

- wynagrodzenia z pochodnymi – 4 388 722 zł,
- pozostałe bieżące – 793 070 zł.



## **XI. Poradnie psychologiczno-pedagogiczne**

Publiczne poradnie psychologiczno-pedagogiczne, w tym publiczne poradnie specjalistyczne, udzielają dzieciom od momentu urodzenia i młodzieży pomocy psychologiczno-pedagogicznej oraz pomocy w wyborze kierunku kształcenia i zawodu. Udzielają również rodzicom i nauczycielom pomocy psychologiczno-pedagogicznej związanej z wychowaniem i kształceniem dzieci i młodzieży, a także wspomagają przedszkola, szkoły i placówki w zakresie realizacji zadań dydaktycznych, wychowawczych i opiekuńczych. Do zadań poradni należy w szczególności:

- a. diagnozowanie dzieci i młodzieży;
- b. udzielanie dzieciom i młodzieży oraz rodzicom bezpośredniej pomocy psychologiczno-pedagogicznej;
- c. realizowanie zadań profilaktycznych oraz wspierających wychowawczą i edukacyjną funkcję przedszkola, szkoły i placówki, w tym wspieranie nauczycieli w rozwiązywaniu problemów dydaktycznych i wychowawczych.

Poradnia wydaje opinie w sprawach:

1. wczesnego wspomagania rozwoju dziecka,
2. wcześniejszego przyjęcia dziecka do szkoły podstawowej,
3. odroczenia rozpoczęcia spełniania przez dziecko obowiązku szkolnego,
4. spełniania przez dziecko odpowiednio obowiązku rocznego przygotowania przedszkolnego poza przedszkolem, oddziałem przedszkolnym lub inną formą wychowania przedszkolnego i obowiązku szkolnego lub obowiązku nauki poza szkołą,
5. zwolnienia ucznia z nauki drugiego języka obcego,
6. objęcia ucznia nauką w klasie terapeutycznej,
7. dostosowania wymagań edukacyjnych wynikających z programu nauczania do indywidualnych potrzeb edukacyjnych ucznia,
8. specyficznych trudności w uczeniu się,
9. udzielenia zezwolenia na indywidualny program lub tok nauki,
10. przyjęcia ucznia gimnazjum do oddziału przysposabiającego do pracy,
11. pierwszeństwa w przyjęciu ucznia z problemami zdrowotnymi do szkoły ponadgimnazjalnej,
12. zezwolenia na zatrudnienie młodocianego w celu przyuczenia do wykonywania określonej pracy lub nauki zawodu,
13. stwierdzenia przeciwwskazań lub ich braku do wykonywania przez dziecko pracy lub innych zajęć zarobkowych,
14. objęcia dziecka pomocą psychologiczno-pedagogiczną w przedszkolu, szkole lub placówce,
15. innych związanych z kształceniem i wychowaniem dzieci i młodzieży (np. dla sądu, poradni foniatrycznej).

Poradnie specjalistyczne prowadzą działalność ukierunkowaną na specyficzny, jednorodny charakter problemów, z uwzględnieniem potrzeb środowiska. Działalność poradni specjalistycznych może być w szczególności ukierunkowana na:

- wspomaganie wychowawczej funkcji rodziny,
- wczesną interwencję i wspomaganie rozwoju dziecka od 0 do 6 roku życia,
- udzielanie pomocy dzieciom i młodzieży niepełnosprawnej lub z dysfunkcjami rozwojowymi oraz ich rodzicom,
- udzielanie pomocy młodzieży w rozwiązywaniu problemów okresu dojrzewania,

- udzielanie pomocy uczniom w dokonywaniu wyboru kierunku kształcenia, zawodu i planowaniu kariery zawodowej,
- udzielanie pomocy dzieciom i młodzieży z wybitnymi uzdolnieniami,
- profilaktykę problemową, w tym profilaktykę uzależnień dzieci i młodzieży.

Korzystanie z pomocy udzielanej przez poradnie jest dobrowolne i nieodpłatne.

## 1. Dane statystyczne

Na terenie Miasta Białegostoku funkcjonują trzy poradnie psychologiczno-pedagogiczne:

1. Poradnia Psychologiczno – Pedagogiczna Nr 1, ul. Piotrkowska 2,
2. Poradnia Psychologiczno – Pedagogiczna Nr 2, ul. Mazowiecka 35,
3. Specjalistyczna Poradnia Psychologiczno - Pedagogiczna dla Dzieci i Młodzieży z Zaburzeniami Emocjonalnymi, ul. Mickiewicza 31/2.

**Tabela P-1. Działalność diagnostyczna poradni psychologiczno-pedagogicznych w Białymstoku**

| Rodzaje diagnoz   | Ogółem       | Dzieci do 3 roku życia | Dzieci w wieku przedszkolnym | Uczniowie szkół podstawowych | Uczniowie gimnazjów | Uczniowie szkół ponadgimnazjalnych | Młodzież nie ucząca się i nie pracująca |
|---|--------------|------------------------|------------------------------|------------------------------|---------------------|------------------------------------|---|
| psychologiczna  | <b>2 198</b> | 51                     | 711                          | 976                          | 312                 | 147                                | 1                                       |
| pedagogiczna  | <b>2 501</b> | 14                     | 489                          | 751                          | 185                 | 61                                 | 1                                       |
| logopedyczna  | <b>2 399</b> | 32                     | 1929                         | 422                          | 6                   | 9                                  | 1                                       |
| Lekarska  | <b>0</b>     | 0                      | 0                            | 0                            | 0                   | 0                                  | 0                                       |
| rehabilitanta   | <b>0</b>     | 0                      | 0                            | 0                            | 0                   | 0                                  | 0                                       |
| Związana z wyborem kierunku kształcenia i zawodu oraz planowaniem kształcenia i kariery zawodowej | <b>573</b>   | 0                      | 0                            | 2                            | 570                 | 1                                  | 0                                       |
| <b>Razem:</b>   | <b>6 671</b> | <b>97</b>              | <b>3 129</b>                 | <b>2 151</b>                 | <b>1 073</b>        | <b>218</b>                         | <b>3</b>                                |

Opracowanie własne Departamentu Edukacji UMB na podstawie danych z Systemu Informacji Oświatowej

W roku 2015/2016 poradnie udzieliły 6 671 różnego rodzaju porad. Najwięcej przeprowadzono badań pedagogicznych – 2 501 oraz logopedycznych – 2 399. Największą grupę korzystających stanowiły dzieci w wieku przedszkolnym 3 129 oraz uczniowie szkół podstawowych – 2 151.

**Tabela P-2. Formy pomocy udzielonej nauczycielom, rodzicom i wychowawcom**

| Formy pracy                                     | Ogółem     | Pedagodzy i psychologowie szkolni | Nauczyciele (w tym wychowawcy klas) | Rodzice | Wychowawcy placówek | Inni |
|---|------------|-----------------------------------|-------------------------------------|---------|---------------------|------|
| Treningi (liczba osób)                          | <b>24</b>  | 5                                 | 5                                   | 5       | 9                   | 0    |
| Warsztaty (liczba osób)                         | <b>494</b> | 84                                | 113                                 | 206     | 8                   | 83   |
| Terapia rodzin (liczba rodzin)                  | <b>80</b>  | 0                                 | 0                                   | 78      | 0                   | 2    |
| Udział w radach pedagogicznych (liczba spotkań) | <b>7</b>   | 0                                 | 4                                   | 0       | 3                   | 0    |
| Prelekcje, wykłady (liczba spotkań)             | <b>68</b>  | 1                                 | 5                                   | 61      | 1                   | 0    |

| Formy pracy        | Ogółem       | Pedagodzy i psychologowie szkolni | Nauczyciele (w tym wychowawcy klas) | Rodzice      | Wychowawcy placówek | Inni       |
|--------------------|--------------|-----------------------------------|-------------------------------------|--------------|---------------------|------------|
| Inne (liczba osób) | 4 500        | 185                               | 272                                 | 3 210        | 470                 | 363        |
| <b>Razem</b>       | <b>5 173</b> | <b>275</b>                        | <b>399</b>                          | <b>3 560</b> | <b>491</b>          | <b>448</b> |

Opracowanie własne Departamentu Edukacji UMB na podstawie danych z Systemu Informacji Oświatowej

**Tabela P-3. Liczba orzeczeń wydanych przez zespoły orzekające działające w publicznych poradniach psychologiczno-pedagogicznych**

| Rodzaj orzeczenia   | Rok szkolny 2014/2015 | Rok szkolny 2015/2016 |
|---|-----------------------|-----------------------|
| Niestyszących i słabostyszących   | 24                    | 29                    |
| Niewidomych i słabowidzących  | 16                    | 17                    |
| Z niepełnosprawnością ruchową w tym z afazją  | 57                    | 82                    |
| Z upośledzeniem umysłowym w stopniu lekkim  | 31                    | 31                    |
| Z upośledzeniem umysłowym w stopniu umiarkowanym lub znacznym                       | 13                    | 17                    |
| Z autyzmem w tym z zespołem Aspergera   | 171                   | 193                   |
| Z niepełnosprawnościami sprzężonymi   | 41                    | 39                    |
| Zagrożonych niedostosowaniem społecznym   | 22                    | 17                    |
| O potrzebie zajęć rewalidacyjno-wychowawczych                                       | 5                     | 4                     |
| O potrzebie indywidualnego nauczania  | 183                   | 184                   |
| Odmowne   | 0                     | 0                     |
| Uchylające  | 8                     | 5                     |
| W wyniku odwołania do kuratora oświaty  | 0                     | 0                     |
| O potrzebie indywidualnego obowiązkowego rocznego przygotowania przedszkolnego      | 2                     | 5                     |
| O braku potrzeby kształcenia specjalnego  | 0                     | 1                     |
| O braku potrzeby indywidualnego obowiązkowego rocznego przygotowania przedszkolnego | 0                     | 0                     |
| O braku potrzeby indywidualnego nauczania   | 0                     | 0                     |
| O braku potrzeby zajęć rewalidacyjno-wychowawczych                                  | 0                     | 0                     |
| <b>Razem:</b>   | <b>575</b>            | <b>624</b>            |

Opracowanie własne Departamentu Edukacji UMB na podstawie danych z Systemu Informacji Oświatowej

**Tabela P-4 Liczba opinii wydanych przez poradnie psychologiczno-pedagogiczne**

| Rodzaj orzeczenia   | Rok szkolny 2014/2015 | Rok szkolny 2015/2016 |
|---|-----------------------|-----------------------|
| Wczesnego wspomaganie rozwoju dziecka   | 100                   | 91                    |
| Wcześniejszego przyjęcia dziecka do szkoły podstawowej  | 0                     | 0                     |
| Odroczenia rozpoczęcia spełniania przez dziecko obowiązku szkolnego   | 269                   | 26                    |
| Zwolnienie ucznia z nauki drugiego języka obcego  | 0                     | 0                     |
| Objęcia ucznia nauką w klasie terapeutycznej  | 0                     | 0                     |
| Dostosowania wymagań edukacyjnych wynikających z programu nauczania do indywidualnych potrzeb edukacyjnych ucznia | 41                    | 56                    |
| Udzielenie zezwolenia na indywidualny program lub tok nauki   | 6                     | 19                    |
| Przyjęcia ucznia gimnazjum do oddziału przysposabiającego do pracy  | 3                     | 2                     |
| Pierwszeństwa w przyjęciu ucznia z problemami zdrowotnymi do szkoły ponadgimnazjalnej                             | 6                     | 6                     |
| Zezwolenia na zatrudnienie młodocianego w celu przyuczenia do wykonywania określonej pracy lub nauki zawodu       | 0                     | 0                     |
| Braku przeciwwskazań do wykonywania przez dziecko pracy lub innych zajęć zarobkowych                              | 5                     | 1                     |
| Objęcia dziecka pomocą psychologiczno-pedagogiczną w przedszkolu  | 84                    | 61                    |
| Objęcia dziecka pomocą psychologiczno-pedagogiczną w szkole lub placówce  | 401                   | 381                   |
| Inne opinie o przebadanych  | 70                    | 52                    |

| Rodzaj orzeczenia   | Rok szkolny<br>2014/2015 | Rok szkolny<br>2015/2016 |
|---|--------------------------|--------------------------|
| O specyficznych trudnościach w uczeniu się  | 123                      | 126                      |
| O której mowa a art. 16 ust. 10 pkt 2 lit.a UoSO (realizacja obowiązku szkolnego/nauki poza szkołą) | 0                        | 0                        |
| <b>Razem</b>  | <b>1 108</b>             | <b>821</b>               |

Opracowanie własne Departamentu Edukacji UMB na podstawie danych z Systemu Informacji Oświatowej

## 2. Baza lokalowa

Poradnie psychologiczno-pedagogiczne mieszczą się w 3 budynkach, które są własnością Miasta. Na remonty budynków przeznaczono z budżetu Miasta w 2015 kwotę 77 110 zł.

**Tabela P-5. Środki wydatkowane na remonty w latach 2011– 2015**

| L.p.         | Nazwa placówki   | 2011 r.       | 2012 r.       | 2013 r.      | 2014 r.       | 2015 r.       |
|--------------|--|---------------|---------------|--------------|---------------|---------------|
| 1            | Poradnia Psychologiczno-Pedagogiczna Nr 1  | 0             | 0             | 0            | 8 000         | 18 450        |
| 2            | Poradnia Psychologiczno-Pedagogiczna Nr 2  | 0             | 19 995        | 0            | 30 783        | 43 340        |
| 3            | Specjalistyczna Poradnia Psychologiczno-Pedagogiczna dla Dzieci i Młodzieży z Zaburzeniami Emocjonalnymi | 15 000        | 15 000        | 2 100        | 0             | 15 320        |
| <b>Razem</b> |  | <b>15 000</b> | <b>34 995</b> | <b>2 100</b> | <b>38 783</b> | <b>77 110</b> |

Opracowanie własne Departamentu Edukacji UMB

W 2015 roku wykonano:

- demontaż schodów przy wejściu od szczytu (strona wschodnia), zamurowanie otworu z uzupełnieniem elewacji, przeniesienie wejścia głównego wraz z remontem schodów – nowe wejście główne (strona północna), zabudowa klatki schodowej (zejście do piwnicy) w Poradni Psychologiczno-Pedagogicznej Nr 1,
- demontaż schodów przy wejściu od szczytu (strona wschodnia), zamurowanie otworu z uzupełnieniem elewacji, przeniesienie wejścia głównego wraz z remontem schodów – nowe wejście główne (strona północna), zabudowa klatki schodowej (zejście do piwnicy) oraz ogrodzenie posesji od strony ul. Waszyngtona przy Poradni Psychologiczno-Pedagogicznej Nr 2,
- opaska wokół budynku poradni, wymiana drzwi, wymiana parapetów, wymiana kotła CO w Specjalistycznej Poradni dla Dzieci z Zaburzeniami Emocjonalnymi.

## 3. Kadra

W poradniach zatrudnia się nauczycieli posiadających kwalifikacje zawodowe oraz przygotowanie pedagogiczne wg rozporządzenia Ministra Edukacji Narodowej i Sportu z dnia 12 marca 2009 r. w sprawie szczegółowych kwalifikacji wymaganych od nauczycieli oraz określenia szkół i wypadków, w których można zatrudnić nauczycieli niemających wyższego wykształcenia lub ukończonego zakładu kształcenia nauczycieli.

W poradniach psychologiczno-pedagogicznych w roku szkolnym 2015/2016 nauczyciele zatrudnieni byli na 96,92 etatach.

**Tabela P-6. Wykaz etatów pedagogicznych wg stopni awansu zawodowego**

| Poradnia                                  | Ogółem | Stażysta | Kontraktowy | Mianowany | Dyplomowany | Bez stopnia awansu |
|---|--------|----------|-------------|-----------|-------------|--------------------|
| Poradnia Psychologiczno-Pedagogiczna Nr 1 | 38     | 0        | 1           | 4         | 33          | 0                  |

| Poradnia   | Ogółem       | Stażysta | Kontraktowy | Mianowany    | Dyplomowany  | Bez stopnia awansu |
|--|--------------|----------|-------------|--------------|--------------|--------------------|
| Poradnia Psychologiczno-Pedagogiczna Nr 2  | 45,92        | 0        | 8,27        | 7,77         | 29,63        | 0,25               |
| Specjalistyczna Poradnia Psychologiczno-Pedagogiczna dla Dzieci i Młodzieży z Zaburzeniami Emocjonalnymi | 13           | 0        | 0           | 3,5          | 9,5          | 0                  |
| <b>Razem:</b>  | <b>96,92</b> | <b>0</b> | <b>9,27</b> | <b>15,27</b> | <b>72,13</b> | <b>0,25</b>        |

Opracowanie własne Departamentu Edukacji UMB na podstawie danych z Systemu Informacji Oświatowej

Pracownicy administracji i obsługi zatrudnieni byli na 25,98 etatach (stan wg arkuszy organizacji).

#### 4. Stopień zaspokojenia potrzeb

Poradnie psychologiczno – pedagogiczne całkowicie spełniają oczekiwania rodziców, uczniów i nauczycieli w zakresie świadczenia pomocy psychologiczno – pedagogicznej.

#### 5. Finanse

Poradnie psychologiczno-pedagogiczne prowadzone są przez Miasto Białystok jako jednostki budżetowe, które otrzymują środki finansowe określone corocznie planem finansowym bezpośrednio z budżetu powiatu. Swoją bieżącą działalność wspomagają niewielkimi środkami pozabudżetowymi, gromadzonymi na wydzielonych rachunkach dochodów i wydatków nimi finansowanych.

**Tabela P-7. Wydatki na funkcjonowanie poradni psychologiczno-pedagogicznych na tle wydatków ogółem na oświatę i wychowanie i edukacyjną opiekę wychowawczą do całkowitych wydatków budżetu Miasta w latach 2014 i 2015**

| Lp.       | Rodzaj wydatków   | 2014             | 2015             |
|-----------|---|------------------|------------------|
| 1.        | Opieka psychologiczna – wydatki bieżące                                 | 7 747 701        | 7 843 110        |
| 2.        | Wydatki majątkowe   | 30 881           | 11 000           |
| <b>3.</b> | <b>Opieka psychologiczna – wydatki ogółem</b>                           | <b>7 778 582</b> | <b>7 854 110</b> |
| 4.        | Wydatki na oświatę, wychowanie i edukacyjną opiekę wychowawczą – ogółem | 558 255 764      | 579 620 058      |
| 5.        | % (poz.3/poz.4)   | 1,39%            | 1,36             |
| 6.        | Wydatki budżetu Miasta – ogółem   | 1 503 539 913    | 1 419 573 764    |
| 7.        | % (poz.3/poz.6)   | 0,52%            | 0,55             |

Opracowanie własne Departamentu Edukacji UMB na podstawie sprawozdań z wykonania budżetu miasta

Powyższa tabela przedstawia wydatki poniesione w latach 2014 i 2015 na prowadzenie poradni przez Miasto Białystok. Z powyższego wynika, że środki finansowe przewidziane w budżecie na utrzymanie poradni psychologiczno-pedagogicznych w roku 2014 w wysokości 7 778 582 zł stanowią 1,39 % wszystkich wydatków przewidzianych na oświatę

i edukacyjną opiekę wychowawczą natomiast w roku 2015 kwota 7 854 110 zł stanowi 1,36 % wszystkich wydatków na oświatę i edukacyjną opiekę wychowawczą.

W roku szkolnym 2015/2016 na terenie Miasta Białegostoku funkcjonowało 7 niepublicznych poradni psychologiczno – pedagogicznych. Wczesnym wspomaganie rozwoju objętych zostało 720 dzieci.

W 2015 r. na funkcjonowanie niepublicznych poradni psychologiczno - pedagogicznych realizujących wczesne wspomaganie rozwoju dziecka przeznaczono 2 264 106 zł.

## **XII. Efekty (statystyczne) kształcenia**

### **1. Dowożenie uczniów do szkół**

#### **1) Dowożenie uczniów do szkół ogólnodostępnych.**

Zadaniem gminy jest zorganizowanie sieci publicznych szkół w sposób umożliwiający wszystkim dzieciom spełnianie obowiązku szkolnego, przy czym droga dziecka z domu do szkoły nie może przekraczać:

1) 3 km - w przypadku uczniów klas I-IV szkół podstawowych;

2) 4 km - w przypadku uczniów klas V i VI szkół podstawowych oraz uczniów gimnazjów.

Jeżeli droga dziecka z domu do szkoły, w której obwodzie dziecko mieszka przekracza odległości wyżej wymienione, obowiązkiem gminy jest zapewnienie bezpłatnego transportu i opieki w czasie przewozu lub zwrot kosztów przejazdu środkami komunikacji publicznej.

Plan sieci i granice obwodów poszczególnych szkół podstawowych i gimnazjów prowadzonych przez Miasto Białystok regulują uchwały: Uchwała Nr XXV/257/08 Rady Miejskiej Białegostoku z dnia 25 lutego 2008 r. w sprawie ustalenia planu sieci publicznych szkół podstawowych oraz określenia granic ich obwodów oraz Uchwała NR XLIV/509/13 Rady Miasta Białystok z dnia 22 kwietnia 2013 r. w sprawie ustalenia planu sieci publicznych gimnazjów oraz określenia granic ich obwodów.

Sieć zorganizowana jest w sposób zapewniający niemal każdemu dziecku możliwość spełniania obowiązku szkolnego w szkole oddalonej maksymalnie o 3 km (w przypadku szkoły podstawowej) lub 4 km (w przypadku gimnazjum) od miejsca zamieszkania. Jedynie niektóre ulice należące do obwodu Szkoły Podstawowej Nr 32 i Publicznego Gimnazjum Nr 12 przy ulicy Pietrasze 29 położone są w odległości nieco przekraczającej odpowiednio 3 i 4 km. Na wniosek rodziców dzieci zamieszkałych przy tych ulicach zwracane są im koszty przejazdu do szkoły po przedstawieniu w kasie szkoły dowodu poniesionych wydatków na zakup biletów komunikacji miejskiej. W roku 2015/2016 wpłynęło 6 wniosków o zwrot kosztów dojazdu do SP Nr 32, które rozpatrzono pozytywnie. Nie wpłynął żaden wniosek o zwrot kosztów dojazdu do PG Nr 12.

#### **2) Dowożenie uczniów niepełnosprawnych do szkół specjalnych, szkół z oddziałami integracyjnymi i ośrodków szkolno-wychowawczych.**

Zgodnie z zasadami opisanymi w art. 14a ust. 4 i 17 ust. 3a ustawy z dnia 7 września 1991 r. o systemie oświaty (Dz. U. z 2015 r., poz. 2156 ze zm.) obowiązkiem gminy jest:

1. zapewnienie niepełnosprawnym dzieciom pięcioletnim oraz niepełnosprawnym dzieciom objętym wychowaniem przedszkolnym z uwagi na odroczenie realizacji obowiązku szkolnego, bezpłatnego transportu i opieki w czasie przewozu do najbliższego przedszkola, oddziału przedszkolnego przy szkole podstawowej lub innej formy wychowania przedszkolnego;

2. zapewnienie uczniom niepełnosprawnym bezpłatnego transportu i opieki w czasie przewozu do najbliższej szkoły podstawowej i gimnazjum, a uczniom z niepełnosprawnością ruchową, upośledzeniem umysłowym w stopniu umiarkowanym lub znacznym - także do najbliższej szkoły ponadgimnazjalnej, nie dłużej jednak niż do ukończenia 21 roku życia;

3. zapewnienie dzieciom i młodzieży z upośledzeniem umysłowym w stopniu głębokim oraz dzieciom i młodzieży z upośledzeniem umysłowym z niepełnosprawnościami sprzężonymi, bezpłatnego transportu i opieki w czasie przewozu do ośrodka umożliwiającego tym dzieciom

i młodzieży realizację rocznego przygotowania przedszkolnego, obowiązku szkolnego i obowiązku nauki, nie dłużej jednak niż do ukończenia 25 roku życia.

Jeżeli dowożenie i opiekę zapewniają rodzice, opiekunowie lub opiekunowie prawni, obowiązkiem gminy jest zwrot kosztów przejazdu wyżej wymienionych dzieci i młodzieży oraz ich opiekuna do przedszkola, szkoły lub ośrodka, na zasadach określonych w umowie zawartej między wójtem (burmistrzem, prezydentem miasta) a rodzicami, opiekunami lub opiekunami prawnymi.

W 2014 roku pozytywnie rozpatrzono 51 wniosków, z prośbą o umożliwienie bezpłatnego dojazdu uczniom niepełnosprawnym z domu do szkół w celu realizacji obowiązku szkolnego i nauki. W roku 2015 pozytywnie rozpatrzono wnioski rodziców/opiekunów prawnych o bezpłatne przewozy dla 41 dzieci/uczniów.

W roku 2014 zawarto z rodzicami, opiekunami lub opiekunami prawnymi 111 umów na zwrot kosztów dojazdu uczniów niepełnosprawnych do przedszkoli, szkół i placówek w Białymstoku oraz 13 umów na zwrot kosztów dowożenia uczniów poza Miasto Białystok. Ogółem w 2014 roku przeznaczono na ten cel 43 456 zł. Natomiast w 2015 roku zawarto odpowiednio 150 oraz 12 umów na ogólną kwotę 91 026 zł

## **2. Kształcenie młodocianych**

Zgodnie z art. 70b ustawy o systemie oświaty, pracodawcom, którzy zawarli z młodocianymi pracownikami umowę o pracę w celu przygotowania zawodowego, przysługuje dofinansowanie kosztów kształcenia. Dofinansowanie przyznaje wójt (burmistrz, prezydent miasta) właściwy ze względu na miejsce zamieszkania młodocianego pracownika, w drodze decyzji, po stwierdzeniu spełnienia warunków określonych w przywołanym powyżej art. ustawy.

Ogółem w 2015 roku wydano 53 decyzje administracyjne w sprawie dofinansowania kosztów kształcenia młodocianych pracowników, w tym 46 decyzji w sprawie dofinansowania kosztów kształcenia młodocianych w zakresie nauki zawodu, 7 decyzji w zakresie przyuczenia do wykonywania określonej pracy. Ponadto wydano 1 postanowienie w sprawie przekazania dokumentacji do organu właściwego ze względu na miejsce zamieszkania młodocianego pracownika.

Łącznie na dofinansowanie kosztów kształcenia młodocianych pracowników w roku 2015 wypłacono kwotę 295 737,91 zł.

W roku 2016, według stanu na dzień przygotowania niniejszej informacji, wydano 10 decyzji, w tym 9 decyzji w sprawie dofinansowania kosztów kształcenia młodocianych w zakresie nauki zawodu oraz 1 decyzje w zakresie przyuczenia do wykonywania określonej pracy.

## **3. Kształcenie sportowe i mistrzostwa sportowego**

Miasto Białystok wychodząc naprzeciw potrzebom w zakresie kształcenia sportowego dzieci i młodzieży realizuje zadania mające na celu podniesienie poziomu kształcenia sportowego, poprzez decyzje o tworzeniu nowych oddziałów sportowych, w nowych dyscyplinach, dbając przy tym o właściwy poziom bazy sportowej. Kształcenie sportowe odbywa się w klasach sportowych i mistrzostwa sportowego. Klasami sportowymi są oddziały, w których prowadzone jest szkolenie sportowe w jednej lub kilku dyscyplinach sportu, w kolejnych co najmniej trzech klasach danego typu szkoły, dla co najmniej 20 uczniów w oddziale (co najmniej 15 uczniów w oddziale szkoły sportowej).



W szkołach Miasta Białegostoku w roku szkolnym 2015/2016 kształceniem sportowym objętych było 2 548 uczniów w 107,5 oddziałach sportowych. Najliczniejszą grupę uczniów klas sportowych stanowili uczniowie szkół podstawowych – 1 226 osób, następnie gimnazjów – 993 osoby, w szkołach ponadgimnazjalnych kształceniem sportowym objętych było 329 uczniów. Szczegółowe dane dotyczące liczby uczniów objętych kształceniem sportowym w poszczególnych dyscyplinach zawiera poniższa tabela.

**Tabela EK-1. Liczba oddziałów klas sportowych i uczniów realizujących kształcenie sportowe**

| Lp.                            | Szkoła   | Dyscypliny kształcenia sportowego           | Liczba oddziałów sportowych | Liczba uczniów realizujących kształcenie sportowe |
|--------------------------------|--|---|-----------------------------|---|
| 1.                             | Szkoła Podstawowa Nr 1 <i>im. Juliusza Słowackiego</i> 15-229 Białystok ul. Słowackiego 4  | short-track                                 | 4                           | 80  |
| 2.                             | Szkoła Podstawowa Nr 6 <i>im. Jarosława Iwaszkiewicza</i> , 15-307 Białystok, ul. Wesola 11a   | short-track                                 | 2                           | 46  |
| 3.                             | Szkoła Podstawowa Nr 5 <i>im. Władysława Broniewskiego</i> , 15-021 Białystok, ul. Kamienna 15   | piłka nożna                                 | 3                           | 72  |
| 4.                             | Szkoła Podstawowa Nr 12 <i>im. Zygmunta Glogera</i> , 15-461 Białystok, ul. KEN 1 A  | piłka siatkowa<br>gimnastyka<br>artystyczna | 4                           | 100   |
| 5.                             | Szkoła Podstawowa Nr 14 z Oddziałami Integracyjnymi <i>im. Kazimierza Pułaskiego</i> , 15-337 Białystok, ul. Pułaskiego 25                           | piłka nożna                                 | 1                           | 21  |
| 6.                             | Szkoła Podstawowa Nr 15 <i>im. Marii Skłodowskiej-Curie</i> 15-748 Białystok ul. Broniewskiego 1   | piłka siatkowa                              | 3                           | 72  |
| 7.                             | Szkoła Podstawowa Nr 19 <i>im. Mieszka I</i> , 15-054 Białystok, ul. Mieszka I 18  | Piłka koszykowa                             | 1                           | 25  |
| 8.                             | Szkoła Podstawowa Nr 21 <i>im. Marszałka Józefa Piłsudskiego</i> , 15-612 Białystok ul. Polowa 7/1   | piłka siatkowa                              | 4                           | 89  |
| 9.                             | Szkoła Podstawowa Nr 26 <i>im. Stanisława Staszica</i> 15-863 Białystok ul. Radzymińska 11   | piłka siatkowa                              | 6                           | 146   |
| 10.                            | Szkoła Podstawowa Nr 29 <i>im. Synów Pułku (ZSS Nr 1)</i> 15-720 Białystok ul. Promienna 13 a  | Pływanie                                    | 3                           | 68  |
| 11.                            | Szkoła Podstawowa Nr 32 <i>im. mjr H. Dobrzańskiego „Hubal” (ZSNr6)</i> 15-131 Białystok ul. Pietrasze 29  | badminton<br>narciarstwo                    | 4                           | 97  |
| 12.                            | Szkoła Podstawowa Nr 34 <i>im. Józefa Z. Bema</i> 15-354 Białystok ul. Pogodna 12  | piłka siatkowa                              | 3                           | 69  |
| 13.                            | Szkoła Podstawowa Nr 37 <i>im. Kazimierza Górskiego</i> 15-808 Białystok ul. Jaworowa 8  | piłka siatkowa<br>piłka nożna               | 7                           | 165   |
| 14.                            | Szkoła Podstawowa Nr 47 <i>im. J. Klemensa Branickiego</i> 15-795 Białystok ul. Palmowa 21   | Piłka koszykowa                             | 2                           | 52  |
| 15.                            | Szkoła Podstawowa Nr 49 z Oddziałami Integracyjnymi <i>im. Kard. T. Wyszyńskiego – Prymasa Tysiąclecia</i> , 15-661 Białystok, ul. Armii Krajowej 32 | tenis stołowy                               | 4                           | 101   |
| 16.                            | Szkoła Podstawowa Nr 50 z Oddziałami Integracyjnymi <i>im. Świętej Jadwigi Królowej Polski</i> , 15-338 Białystok ul. Pułaskiego 96                  | piłka ręczna                                | 1                           | 23  |
| <b>RAZEM szkoły podstawowe</b> |  |   | <b>52</b>                   | <b>1 226</b>                                      |
| 15.                            | Publiczne Gimnazjum Nr 2 <i>im. 42 Pułku Piechoty</i> 15 - 281 Białystok, ul. Legionowa 7  | piłka siatkowa<br>piłka koszykowa           | 3                           | 76  |
| 16.                            | Publiczne Gimnazjum Nr 6 z Oddziałami Integracyjnymi <i>im. Seweryna Nowakowskiego</i> 15-687 Białystok, ul. KEN                                     | piłka ręczna<br>lekkoatletyka               | 0                           | 0   |

| Lp.                                       | Szkoła  | Dyscypliny kształcenia sportowego                                    | Liczba oddziałów sportowych | Liczba uczniów realizujących kształcenie sportowe |
|---|---|--|-----------------------------|---|
| 17.                                       | Publiczne Gimnazjum Nr 7 <i>im. ks. Stanisława Konarskiego</i><br>15 - 879 Białystok, ul. Stołeczna 6                       | strzelectwo  | 2                           | 47  |
| 18.                                       | Publiczne Gimnazjum Nr 12 ( <i>ZS Nr 6</i> ),<br>15 - 131 Białystok, ul. Pietrasze 29                                       | badminton<br>narciarstwo   | 2                           | 52  |
| 19.                                       | Publiczne Gimnazjum Nr 15 <i>im. Wiesława Kozaneckiego</i><br>15 - 815 Białystok, ul. Porzeczkowa 11                        | koszykówka<br>piłka siatkowa<br>piłka nożna                          | 9                           | 244   |
| 20.                                       | Publiczne Gimnazjum Nr 18 <i>im. króla Stefana Batorego</i> ,<br>15 - 669 Białystok, ul. Magnoliowa 13                      | lekkoatletyka<br>piłka siatkowa<br>piłka<br>koszykowa<br>piłka nożna | 10,5                        | 255   |
| 21.                                       | Publiczne Gimnazjum Nr 19 <i>Sportowe (ZS Nr 5)</i><br>15 - 021 Białystok, ul. Kamienna 15                                  | lekkoatletyka<br>piłka siatkowa<br>piłka nożna<br>piłka<br>koszykowa | 7                           | 135   |
| 22.                                       | Publiczne Gimnazjum Nr 20 ( <i>ZSS Nr 1</i> )<br>15 - 720 Białystok, ul. Promienna 13a                                      | pływanie<br>strzelectwo  | 3                           | 85  |
| 23.                                       | Białymstoku Publiczne Gimnazjum Nr 29 <i>Sportowe im. Adama Mickiewicza (ZS Nr 2)</i><br>15-426 Białystok, ul. Gdańska 23/1 | lekkoatletyka  | 5                           | 99  |
| <b>Ogółem publiczne gimnazja:</b>         |   |  | <b>41,5</b>                 | <b>993</b>  |
| 24.                                       | IV Liceum Ogólnokształcące <i>im. C. K. Norwida</i> ,<br>ul. Zwierzyniecka 9 a  | lekkoatletyka<br>strzelectwo   | 3                           | 90  |
| 25.                                       | Zespół Szkół Ogólnokształcących i Technicznych,<br>IX Liceum Ogólnokształcące, ul. Antoniuk Fabryczny 1                     | piłka nożna  | 6                           | 127   |
| 26.                                       | Zespół Szkół Rolniczych,<br>XVII Liceum Ogólnokształcące,<br>ul. ks. S. Suchowolca 26                                       | siatkówka  | 3                           | 66  |
| <b>Ogółem licea ogólnokształcące:</b>     |   |  | <b>12</b>                   | <b>283</b>  |
| 27.                                       | Zespół Szkół Technicznych,<br>Technikum Zawodowe Nr 9, ul. Stołeczna 21   | strzelectwo<br>boks  | 2                           | 46  |
| <b>Ogółem zespoły szkół zawodowych:</b>   |   |  | <b>2</b>                    | <b>46</b>   |
| <b>Ogółem we wszystkich typach szkół:</b> |   |  | <b>107,5</b>                | <b>2 548</b>                                      |

Szkołą mistrzostwa sportowego jest szkoła, która prowadzi szkolenie sportowe w jednej lub kilku dyscyplinach sportu, w co najmniej jednym oddziale, w kolejnych co najmniej trzech klasach danego typu szkoły. Liczba uczniów w oddziale szkoły mistrzostwa sportowego jest uzależniona od możliwości zebrania uczniów o zbliżonym poziomie sportowym. Szkoły mistrzostwa sportowego są w większym stopniu zorientowane na osiąganie wyników w poszczególnych dyscyplinach sportu. Zadaniem szkół sportowych jest natomiast w większym stopniu upowszechnianie ogólnej kultury fizycznej.

W roku szkolnym 2015/2016 oddziały mistrzostwa sportowego funkcjonowały w trzech szkołach. W Zespole Szkół Ogólnokształcących Mistrzostwa Sportowego w Publicznym Gimnazjum Nr 8 funkcjonowały 3 oddziały mistrzostwa sportowego, w których kształciło się 44 uczniów w specjalności short – track, w XIII Liceum Ogólnokształcącym w 3 oddziałach klas mistrzostwa sportowego kształceniem sportowym objęto 20 uczniów. Liceum Ogólnokształcące Zespołu Szkół Rolniczych CKP kształciło 47 uczniów w 3 oddziałach w specjalności lekkoatletyka.

**Tabela EK-2. Liczba oddziałów klas mistrzostwa sportowego i uczniów realizujących kształcenie sportowe**

| Lp.           | Typ jednostki   | Liczba oddziałów mistrzostwa sportowego | Liczba uczniów realizujących kształcenie sportowe | Dyscypliny kształcenia sportowego |
|---------------|---|---|---|-----------------------------------|
| 1.            | Publiczne Gimnazjum Nr 8 ZSOMS                        | 3                                       | 44  | short – track                     |
| 2.            | XIII Liceum Ogólnokształcące ZSOMS                    | 3                                       | 20  | short – track                     |
| 3.            | XVII Liceum Ogólnokształcące Zespołu Szkół Rolniczych | 3                                       | 47  | Lekkoatletyka                     |
| <b>Razem:</b> |   | <b>9</b>                                | <b>111</b>  |                                   |

#### 4. Indywidualny program / tok nauki

Uczniowie szczególnie uzdolnieni, na podstawie opinii poradni psychologiczno-pedagogicznej, po wyczerpaniu wymaganej procedury, mogą realizować indywidualny program lub tok nauki.

Według danych z Systemu Informacji Oświatowej stan na 31.03.2016 r. jeden uczeń realizował indywidualny tok i indywidualny program nauki w Szkole Podstawowej Nr 5 im. Władysława Broniewskiego w Białymstoku, pięcioro uczniów realizowało indywidualny program nauki a dwoje uczniów indywidualny tok nauki w Publicznym Gimnazjum Nr 32 Dwujęzycznym w Białymstoku, dwóch uczniów realizowało indywidualny tok nauki w VII Liceum Ogólnokształcącym w Białymstoku i jeden uczeń w XI Liceum Ogólnokształcącym w Białymstoku.

#### 5. Innowacje pedagogiczne

Innowacją pedagogiczną prowadzoną w publicznych szkołach i placówkach są nowatorskie rozwiązania programowe, organizacyjne lub metodyczne, mające na celu poprawę jakości pracy szkoły.

Innowacje lub eksperymenty wymagające przyznania szkole dodatkowych środków budżetowych mogą być podjęte po wyrażeniu przez organ prowadzący szkołę pisemnej zgody na finansowanie planowanych działań.

**Tabela EK-3. Innowacje pedagogiczne w przedszkolach i szkołach w roku 2015/2016**

| L.p. | Przedszkole / szkoła   | Zajęcia innowacyjne (innowacja pedagogiczna)   |
|------|--|--|
| 1.   | Przedszkole Samorządowe Nr 32 „Bajkowe Miasteczko” w Białymstoku           | „Gdzie przedszkolaków grupka, tam przysmaków w powietrzu nutka – kucharska książeczka z Bajkowego Miasteczka”                            |
| 2.   | Przedszkole Samorządowe Nr 14 w Białymstoku                                | „Zabawy w domu i w przedszkolu” – program Zabaw Fundamentalnych”   |
| 3.   | Przedszkole Samorządowe Nr 73 w Białymstoku                                | „Zdrowo i kolorowo”  |
| 4.   | Przedszkole Samorządowe Nr 53 im. Marii Kownackiej – PLASTUŚ w Białymstoku | „Magiczny dywan” – neuroedukacja małego dziecka, autorstwa Izabeli Rek, Elżbiety Wyszczelskiej   |
| 5.   | Przedszkole Samorządowe Nr 39 w Białymstoku                                | „Od gąsienicy do motyla” czyli jak samodzielnie stawać się uczniem na podstawie programu G. Dolya i N. N. Veraksa „Klucz do uczenia się” |

| L.p. | Przedszkole / szkoła   | Zajęcia innowacyjne (innowacja pedagogiczna)  |
|------|--|---|
| 6.   | Przedszkole Samorządowe Nr 58 Integracyjne im. Jana Wilkowskiego w Białymstoku | Przedszkolne Kółko Literackie „Piórko”  |
| 7.   | Przedszkole Samorządowe Nr 58 Integracyjne im. Jana Wilkowskiego w Białymstoku | Znam swoje mocne strony i wiem skąd pochodzę  |
| 8.   | Przedszkole Samorządowe Nr 58 Integracyjne im. Jana Wilkowskiego w Białymstoku | „Kuchcikowo” – przedszkolaki gotują,  |
| 9.   | Przedszkole Samorządowe Nr 58 Integracyjne im. Jana Wilkowskiego w Białymstoku | „Wspólnie się bawimy” – stymulowanie rozwoju dziecka z wykorzystaniem Metody Ruchu Rozwijającego W. Sherborne   |
| 10.  | Przedszkole Samorządowe Nr 58 Integracyjne im. Jana Wilkowskiego w Białymstoku | „Mali odkrywcy” – program zajęć doświadczalnych   |
| 11.  | Przedszkole Samorządowe Nr 35 „Wesołe” w Białymstoku                           | „W Wesołym jest bezpiecznie”  |
| 12.  | Przedszkole Samorządowe Nr 35 „Wesołe” w Białymstoku                           | „Cztery pory roku z Dorotą Geller”  |
| 13.  | Przedszkole Samorządowe Nr 68 w Białymstoku                                    | „Piękna nasza Polska cała”  |
| 14.  | Przedszkole Samorządowe Nr 7 w Białymstoku                                     | „Mój najlepszy przyjaciel – książka”  |
| 15.  | Przedszkole Samorządowe Nr 25 w Białymstoku                                    | „Małe opowiadki” – wspieranie rozwoju emocjonalnego dzieci trzyletnich przez czytanie i tworzenie literatury autorstwa Pani Ireny Puciło oraz Pani Justyny Sobolewskiej   |
| 16.  | Przedszkole Samorządowe Nr 40 w Białymstoku                                    | „Savior-vivre dla dzieci. Czyli jak zostać prawdziwym rycerzem i grzeczną królewną”   |
| 17.  | Przedszkole Samorządowe Nr 82 w Białymstoku                                    | „Od przedszkolaka do Pitagorasa”<br>„Zajęcia z edukacji ruchowo – przestrzennej z wykorzystaniem dywanu Tuputan”  |
| 18.  | Szkoła Podstawowa Nr 2 im. ks. Jana Twardowskiego w Białymstoku                | „Piszę tworząc – tworząc piszę”, „Z ortografią na Ty”, „Z mapą nie zginiesz. Mapa rozwiązywanie zadań matematycznych i życiowych Ci doradzi i do celu doprowadzi”, „Radość pisanie, magia czytania”, „Bawimy się w teatr”   |
| 19.  | Szkoła Podstawowa Nr 7 im. Hugona Kołłątaja w Białymstoku                      | „Pomóż mi, a zrobię to sam”, „Ekumenizm – droga do pełni rozwoju osobowego. Poznajemy miejsca ważne dla kultury chrześcijańskiej”   |
| 20.  | Szkoła Podstawowa Nr 12 Im. Zygmunta Glogera w Białymstoku                     | „Wszystko tańczy na sferze – zajęcia matematyczno – artystyczne”, „Przyroda pod mikroskopem”, „Eksperymenty małe i duże”, „W tajemniczym świecie zjawisk przyrodniczych”, „Wszyscy jesteście matematykami! – wykorzystanie technologii informacyjnej oraz wiadomości matematycznych w praktyce”   |
| 21.  | Szkoła Podstawowa Nr 26 im. Stanisława Staszica w Białymstoku                  | „W-f z drabinką koordynacyjną czyni klasę zwinną”, „Z pacynką w świecie poezji”, „Przygoda innego II – bajki w edukacji międzykulturowej na rzecz integracji dzieci cudzoziemskich”, „Książka przyjacielem dzieci”, „Deutsch mit English! Nauka języka niemieckiego z wykorzystaniem znajomości języka angielskiego oraz technik skutecznego uczenia się”, „Śpiewająca klasa” |

| L.p. | Przedszkole / szkoła   | Zajęcia innowacyjne (innowacja pedagogiczna)  |
|------|--|---|
| 22.  | Szkoła Podstawowa Nr 37 im. Kazimierza Górskiego w Białymstoku   | „Matematyka jest wszędzie”, „Wszyscy grajmy w szachy”   |
| 23.  | Szkoła Podstawowa Nr 43 w Białymstoku  | „Healthy lifestyle”   |
| 24.  | Szkoła Podstawowa Nr 47 im. Jana Klemensa Branickiego w Białymstoku  | „Dzieciaki Grzeczniaki”, „Konstruuujemy Robota”, „Robótki ręczne oraz szycie – umilają życie”, „Tanecznym krokiem przez świat”, „Odkrywamy świat jednostek”, „Lego i my”, „Apetyt na świat”   |
| 25.  | Szkoła Podstawowa Nr 50 z Oddziałami Integracyjnymi im. Świętej Jadwigi Królowej Polski w Białymstoku                          | „Zaczytani są wśród nas”, „Znam Białystok – program zajęć twórczej pracy z tekstami użytkowymi”, „Czytanie jest podróżą, a książka mapą”, „Perełki Jadwisi” – rozwijamy swoje zdolności za przykładem naszej patronki, „Kwadrans na zdrowie. Rytm i ruch”   |
| 26.  | Zespół Szkolno – Przedszkolny Nr 1 w Białymstoku   | „My book – my friend, Książka – mój przyjaciel” - klub czytelniczy anglistów”, „Chcę czytać – wprowadzenie dziecka w świat pisma odmienną metodą nauki czytania autorstwa dr Ireny Majchrzak”   |
| 27.  | Publiczne Gimnazjum Nr 2 im. 42 Pułku Piechoty w Białymstoku   | „Języki obce aktywnie i twórczo. Innowacyjne nauczanie języka angielskiego i niemieckiego z wykorzystaniem elementów dramy i teatralizacji. Współtworzenie słownika niemiecko – angielskiego”, „Dzięki teatrowi rozumiem siebie i świat”, „Gimnazjalista z komputera umiejętnie korzysta”, „Practice makes perfect” |
| 28.  | Publiczne Gimnazjum Nr 3 im. Izabeli Branickiej w Białymstoku  | ‘Pojąć niezrozumiałe, zrozumieć niepojęte – kształcenie matematyczne z wykorzystaniem multimediów”  |
| 29.  | Publiczne Gimnazjum Nr 13 im. św. Królowej Jadwigi w Białymstoku   | „Polisz your writing”, „Lets talk”, „Robotyka”, „Oswajam Grażdanke”   |
| 30.  | Publiczne Gimnazjum Nr 15 im. Wiesława Kazaneckiego w Białymstoku  | „Ryzyk fizyk”, „Doświadczenia kluczem do zrozumienia biologii i chemii”, „Spotkania z chemią”, „Matematyka w praktyce, czyli – po co ja się tego uczę?”, „Matematyka myślę, liczę – tworzę z pasją”   |
| 31.  | Publiczne Gimnazjum Nr 32 Dwujęzyczne w Białymstoku  | „Kreatywne pisanie w praktyce”, „Nauka języka niemieckiego może być przyjemna. Różne formy prezentacji zdobytej wiedzy oraz umiejętności i sprawności językowej”  |
| 32.  | Zespół Szkół Integracyjnych Nr 1 im. Świętego Jana Pawła II w Białymstoku  | „Kolory Wyobraźni – rozwijanie twórczości plastycznej w młodszym wieku szkolnym”  |
| 33.  | Zespół Szkół Nr 5 w Białymstoku  | „Przez teatr ku Bogu”, „Rola autorytetu w życiu młodego człowieka. Święci i błogosławieni uczą nas wiary”, „Nasza podróż po krajach anglojęzycznych”, „Motywacyjne znaczki MAX”, „Teatralne zmagania z lekturą”   |
| 34.  | Zespół Szkół Nr 15 przy Uniwersyteckim Dziecięcym Szpitalu Klinicznym im. Ludwika Zamenhafa w Białymstoku (SP Nr 40)           | „Healthy values”  |
| 35.  | Zespół Szkół Nr 15 przy Uniwersyteckim Dziecięcym Szpitalu Klinicznym im. Ludwika Zamenhafa w Białymstoku (SP Nr 40)           | „Play English. Język angielski w wychowaniu przedszkolnym”  |
| 36.  | Zespół Szkół Nr 15 przy Uniwersyteckim Dziecięcym Szpitalu Klinicznym im. Ludwika Zamenhafa w Białymstoku (PG Nr 28, XVIII LO) | „Uczę się uczyć – strategie autonomiczne w nauce języków obcych”  |

| L.p. | Przedszkole / szkoła   | Zajęcia innowacyjne (innowacja pedagogiczna)   |
|------|--|--|
| 37.  | Specjalny Ośrodek Szkolno-Wychowawczy im. W. Kikolskiego w Białymstoku (SP)  | „Niebieska klasa”  |
| 38.  | II Liceum Ogólnokształcące im. księżnej Anny z Sapiehów Jabłonowskiej w Białymstoku                                    | „Z dziennikarstwem na TY”<br>„Podstawy prawa”<br>„Wszechświat na dłoni”<br>„Łacina w medycynie”                            |
| 39.  | IV Liceum Ogólnokształcące im. C. K. Norwida w Białymstoku   | „Szachy edukacją przyszłości – szachista lepszym uczniem”<br>„Architekci własnej przestrzeni”                              |
| 40.  | VII Liceum Ogólnokształcące w Białymstoku  | „Biologia kosmetyczna”<br>„Chemia kosmetyczna”   |
| 41.  | Specjalistyczna Poradnia Psychologiczno-Pedagogiczna dla Dzieci i Młodzieży z Zaburzeniami Emocjonalnymi w Białymstoku | „Kroki milowe w drodze do szkoły – warsztaty dla nauczycieli i wychowawców”  |
| 42.  | Centrum Kształcenia Ustawicznego w Białymstoku   | Przygotowanie przyszłych absolwentów Centrum Kształcenia Ustawicznego w Białymstoku do funkcjonowania w e- Społeczeństwie” |

## 6. Podtrzymywanie poczucia tożsamości narodowej, etnicznej, językowej i religijnej

Zgodnie z art. 13 ustawy o systemie oświaty szkoła i placówka publiczna umożliwia uczniom podtrzymywanie poczucia tożsamości narodowej, etnicznej, językowej i religijnej, a w szczególności naukę języka oraz własnej historii i kultury. W wykonywaniu tych zadań, organy prowadzące szkoły i placówki oraz dyrektorzy szkół i placówek współdziałają z organizacjami mniejszości narodowych lub grup etnicznych. W szkołach prowadzonych przez Miasto Białystok przywiązuje się dużą wagę do zagadnienia wielokulturowości. Szkoły są wspierane przez organ prowadzący w różnorodnych działaniach w tym obszarze.

### Mniejszość narodowa białoruska

Wsparciem w białostockich przedszkolach i szkołach objęte są dzieci białoruskie, którym na wniosek rodziców finansowane są lekcje języka białoruskiego.

Do Przedszkola Samorządowego Nr 14 w Białymstoku w roku szkolnym **2015/2016** do 5 oddziałów uczęszczało 102 dzieci mniejszości białoruskiej (2 oddziały białoruskie i 3 oddziały polsko – białoruskie):

- **Grupa I** – mieszana ( polsko – białoruska)

stan grupy 28 w tym: 22 dzieci mniejszości białoruskiej - 3-latki, zajęcia były prowadzone w języku białoruskim i języku polskim, w języku białoruskim ok. 5 godz. dziennie;

- **Grupa II**- mieszana ( polsko – białoruska)

stan grupy 25 w tym: 11 dzieci mniejszości białoruskiej - 4-latki, zajęcia w języku białoruskim były prowadzone ok. 5 godzin dziennie;

- **Grupa IIIB** – białoruska

stan grupy: 25 dzieci mniejszości białoruskiej – 5-6 latki, zajęcia w języku białoruskim były prowadzone ok. 8 godzin dziennie;

- **Grupa IV B** – białoruska

stan grupy: 25 dzieci mniejszości białoruskiej – 5-6 latki, zajęcia w języku białoruskim były prowadzone ok. 8 godzin dziennie;

- **Grupa VI** mieszana (polsko – białoruska) - budynek Szkoły Podstawowej Nr 15 w Białymstoku

stan grupy 26 w tym: 19 dzieci mniejszości białoruskiej - 3-latki.

Nauka języka mniejszości organizowana jest na zasadzie prowadzenia nauki w dwóch językach: polskim oraz białoruskim.

W roku szkolnym 2015/2016 Szkole Podstawowej Nr 4 przyznano 25 godziny języka białoruskiego (w zajęciach uczestniczyło 91 osób), Publicznemu Gimnazjum Nr 7 przyznano 6 godzin języka białoruskiego (w zajęciach uczestniczyło 11 osób), III Liceum Ogólnokształcącemu przyznano 3 godzin języka białoruskiego (w zajęciach uczestniczyło 7 uczniów).

#### Mniejszość narodowa ukraińska

W Przedszkolu Samorządowym Nr 26 Integracyjnym im. Joanny Strzałkowskiej – Kuczyńskiej w Białymstoku prowadzone są zajęcia z języka ukraińskiego dla dzieci w wieku przedszkolnym. W roku szkolnym 2015/2016 przyznano dodatkowe 3 godziny dydaktyczne tygodniowo. Na zajęcia uczęszczało 11 dzieci. Zajęcia odbywały się 2 razy w tygodniu.

Z inicjatywy nauczycielki języka ukraińskiego zorganizowane zostały zajęcia tego języka dla uczniów mniejszości ukraińskiej w Publicznym Gimnazjum Nr 2. W roku szkolnym 2015/2016 przyznano 6 godzin dydaktycznych tygodniowo, w zajęciach uczestniczyło 11 osób.

#### Mniejszość etniczna romska

Dla uczniów romskich szkoły Miasta Białegostoku organizowały dodatkowe zajęcia edukacyjne, tj. zajęcia dydaktyczno – wyrównawcze, zespoły korekcyjno – kompensacyjne, gimnastykę korekcyjną, koło komputerowe, SKS, zajęcia rekreacyjne, terapię pedagogiczną.

#### Mniejszość etniczna tatarska

Na wniosek Przewodniczącej Gminy Wyznaniowej Muzułmańskiego Związku Religijnego w Rzeczypospolitej Polskiej co roku przyznawane są godziny na naukę religii islamskiej. W roku szkolnym 2015/2016 przyznano 10 godzin. W zajęciach uczestniczyło około 38 uczniów białostockich szkół. Zajęcia odbywały się w Szkole Podstawowej Nr 28.

#### Religia muzułmańska

Szkole Podstawowej Nr 28 na rok szkolny 2015/2016 przyznano 18 godzin tygodniowo na realizację zajęć z religii muzułmańskiej. Uczestniczyło w nich około 90 dzieci czeczeńskich. Zajęcia odbywały się w Ośrodku dla Cudzoziemców przy ul. 1 Armii Wojska Polskiego 7.

W Szkole Podstawowej Nr 15 w Białymstoku zorganizowana została religia muzułmańska dla dzieci czeczeńskich w wymiarze 4 godz./tyg., uczestniczyło w niej 23 dzieci.

#### Religia baptystów

W Szkole podstawowej Nr 28 na rok szkolny 2015/2016 przyznano 10 godzin tygodniowo na realizację zajęć religii baptystów, w których uczestniczyło 41 dzieci. Zajęcia odbywały się w Zborze Kościoła Chrześcijan Baptystów w Białymstoku przy ul. Kujawskiej 22.

#### Religia zielonoświątkowa

Religia prowadzona przez Kościół Zielonoświątkowy I Zbór w Białymstoku – w roku szkolnym 2015/2016 realizowana była w pozaszkolnym punkcie katechetycznym mieszczącym się przy ul. Kozłowej 4 w Białymstoku. Z nauczycielem religii umowę o pracę

zawarł Dyrektor Szkoły Podstawowej Nr 26 im. Stanisława Staszica w Białymstoku. W zajęciach tych uczestniczyło 13 uczniów, realizowane były w wymiarze 6 godz./tyg.

#### Religia ewangelicko – augsburska

W pozaszkolnym punkcie katechetycznym mieszczącym się przy ul. Dolistowskiej 17 w Białymstoku realizowane były zajęcia religii ewangelicko - augsburskiej w wymiarze 3 godz./tyg. Uczestniczyło w nich 7 uczniów. Z nauczycielem religii umowę o pracę zawarł Dyrektor Zespołu Szkół Nr 5 w Białymstoku.

### **7. Kształcenie cudzoziemców**

Miasto Białystok zapewnia środki na dodatkową, bezpłatną naukę języka polskiego dla osób, które nie są obywatelami polskimi i podlegają obowiązkowi szkolnemu.

Dla cudzoziemców oraz obywateli polskich, podlegających obowiązkowi szkolnemu lub obowiązkowi nauki, którzy nie znają języka polskiego albo znają go na poziomie niewystarczającym do korzystania z nauki, organ prowadzący szkołę obowiązany jest zorganizować w szkole dodatkową bezpłatną naukę języka polskiego w formie dodatkowych zajęć lekcyjnych z języka polskiego oraz zajęć wyrównawcze.

W roku szkolnym 2015/2016 w szkołach i placówkach Miasta Białegostoku obowiązek szkolny realizowało:

- 158 uczniów, którzy nie są obywatelami polskimi,
- 17 uczniów, którzy nie są obywatelami polskimi, a którym udzielono zezwolenia na pobyt stały na terytorium Rzeczypospolitej Polskiej,
- 2 uczniów, którzy nie są obywatelami polskimi, a którym nadano status uchodźcy,
- 23 uczniów, którzy nie są obywatelami polskimi, a którym udzielono zgody na pobyt tolerowany,
- 26 uczniów, którzy nie są obywatelami polskimi, a którym udzielono ochrony uzupełniającej,
- 6 uczniów, którzy nie są obywatelami polskimi, a którym na terytorium Rzeczypospolitej Polskiej udzielono zezwolenia na pobyt czasowy,
- 50 uczniów, którzy nie są obywatelami polskimi, a którzy są dziećmi osób ubiegających się o nadanie statusu uchodźcy.

Dodatkowe zajęcia z języka polskiego / zajęcia wyrównawcze realizowane były w 27 szkołach. Szczegółowe informacje w tym zakresie przedstawia poniższa tabela.

**Tabela EK-4. Dodatkowe zajęcia z języka polskiego i zajęć wyrównawczych dla uczniów cudzoziemców**

| Lp. | Szkoła   | Tygodniowa liczba dodatkowych godzin języka polskiego/zajęć wyrównawczych |
|-----|--|---|
| 1.  | Szkoła Podstawowa Nr 1 im. Juliusza Słowackiego w Białymstoku                                | 1 godz. (zaj. wyr.)   |
| 2.  | Szkoła Podstawowa Nr 4 im. Sybiraków w Białymstoku   | 3 godz. (j. polski i zaj. wyr.)   |
| 3.  | Szkoła Podstawowa Nr 11 z Oddziałami Integracyjnymi im. Kornela Makuszyńskiego w Białymstoku | 2 godz. (j. polski)   |
| 4.  | Szkoła Podstawowa Nr 15 im. Marii Skłodowskiej-Curie w Białymstoku                           | 10 godz. (j. polski i zaj. wyr.)  |
| 5.  | Szkoła Podstawowa Nr 19 im. Mieszka I w Białymstoku  | 2 godz. (j. polski)   |



| <b>Lp.</b>     | <b>Szkoła</b>  | <b>Tygodniowa liczba dodatkowych godzin języka polskiego/zajęć wyrównawczych</b> |
|----------------|--|--|
| 6.             | Szkoła Podstawowa Nr 21 im. Marszałka Józefa Piłsudskiego w Białymstoku  | 2 godz. (j. polski)  |
| 7.             | Szkoła Podstawowa Nr 26 im. Stanisława Staszica w Białymstoku  | 5 godz. (j. polski i zaj. wyr.)  |
| 8.             | Szkoła Podstawowa Nr 28 im. K.I. Gałczyńskiego w Białymstoku   | 1 godz. (zaj. wyr.)  |
| 9.             | Szkoła Podstawowa Nr 34 im. Józefa Z. Bema w Białymstoku   | 2 godz. (j. polski)  |
| 10.            | Szkoła Podstawowa Nr 37 im. Kazimierza Górskiego w Białymstoku   | 2 godz. (j. polski)  |
| 11.            | Szkoła Podstawowa Nr 43 w Białymstoku  | 2 godz. (j. polski)  |
| 12.            | Szkoła Podstawowa Nr 44 im. Stanisława Moniuszki w Białymstoku   | 2 godz. (j. polski)  |
| 13.            | Szkoła Podstawowa Nr 50 z Oddziałami Integracyjnymi im. Świętej Jadwigi Królowej Polski w Białymstoku            | 3 godz. (j. polski i zaj. wyr.)  |
| 14.            | Zespół Szkół Nr 13 w Białymstoku (SP Nr 46)  | 2 godz. (jęz. polski)  |
| 15.            | Zespół Szkół Nr 17 w Białymstoku (PG Nr 23)  | 2 godz. (jęz. polski)  |
| 16.            | Publiczne Gimnazjum Nr 2 im. 42 Pułku Piechoty w Białymstoku   | 4 godz. (j. polski)  |
| 17.            | Publiczne Gimnazjum Nr 9 im. 2 Korpusu PSZ na Zachodzie w Białymstoku  | 2 godz. (j. polski)  |
| 18.            | Publiczne Gimnazjum Nr 11 w Białymstoku  | 2 godz. (j. polski)  |
| 19.            | Publiczne Gimnazjum Nr 12 im. mjr Henryka Dobrzańskiego ps. „Hubal” w Białymstoku                                | 3 godz. (j. polski i zaj. wyr.)  |
| 20.            | Publiczne Gimnazjum Nr 14 z Oddziałami Integracyjnymi im. Ryszarda Kaczorowskiego w Białymstoku                  | 4 godz. (j. polski i zaj. wyr.)  |
| 21.            | Publiczne Gimnazjum Nr 16 im. Błogosławionego ks. Michała Sopočki w Białymstoku                                  | 2 godz. (j. polski)  |
| 22.            | III Liceum Ogólnokształcące im. K. K. Baczyńskiego w Białymstoku   | 2 godz. (j. polski)  |
| 23.            | VII Liceum Ogólnokształcące im. Nauczycieli Tajnego Nauczania w Białymstoku                                      | 2 godz. (j. polski)  |
| 24.            | Zespół Szkół Handlowo-Ekonomicznych im. Mikołaja Kopernika w Białymstoku   | 2 godz. (j. polski)  |
| 25.            | Zespół Szkół Ogólnokształcących i Technicznych w Białymstoku   | 2 godz. (j. polski)  |
| 26.            | Zespół Szkół Technicznych i Ogólnokształcących z Oddziałami Integracyjnymi im. Stanisława Staszica w Białymstoku | 2 godz. (j. polski)  |
| 27.            | Zespół Szkół Zawodowych Nr 2 im. kpt. Władysława Wysockiego w Białymstoku  | 2 godz. (j. polski)  |
| <b>Ogółem:</b> |  | <b>70 godz.</b>  |

Szkoły Miasta Białegostoku stosują szereg rozwiązań dydaktyczno – organizacyjnych mających na celu podniesienie jakości kształcenia cudzoziemców, w tym m.in.:

- zajęcia dydaktyczno – wyrównawcze i korekcyjno - kompensacyjne,
- indywidualne zajęcia i konsultacje prowadzone przez nauczycieli poszczególnych przedmiotów w celu wyrównywania braków w nauce,
- zajęcia pozalekcyjne realizowane przez wychowawców świetlicy zgodnie z planem pracy świetlicy szkolnej,
- pomoc koleżeńską,
- pomoc pedagoga szkolnego,
- szczególny nadzór wychowawcy klasy,
- wolontariat studencki,
- zajęcia z logopedą,
- projekty mające na celu zbliżanie kultury polskiej i czecheńskiej.

W Szkole Podstawowej Nr 47, podobnie jak w latach ubiegłych, funkcjonowała zerówka dla dzieci czeczeńskich.

## 8. Dodatkowe zajęcia

Organ prowadzący szkołę może zwiększyć liczbę godzin zajęć edukacyjnych, nie więcej jednak, niż o 3 godziny tygodniowo dla każdego oddziału w danym roku szkolnym.

W roku szkolnym 2015/2016, w odpowiedzi na wnioski dyrektorów szkół, na realizację dodatkowych zajęć edukacyjnych przyznano:

- szkołom podstawowym - 211 godzin dydaktycznych tygodniowo,
- publicznym gimnazjom - 64 godziny dydaktyczne tygodniowo,
- liceom ogólnokształcącym - 147 godzin dydaktycznych tygodniowo,
- zespołom szkół zawodowych - 36 godzin dydaktycznych tygodniowo.

Szczegółowe dane dotyczące niniejszego zakresu przedstawia poniższa tabela.

**Tabela EK-5. Dodatkowe zajęcia edukacyjne**

| Lp.            | Typ szkoły               | Tygodniowa liczba dodatkowych godzin | Liczba etatów |
|----------------|--------------------------|--------------------------------------|---------------|
| 1.             | Szkoły podstawowe        | 211                                  | 11,7          |
| 2.             | Publiczne gimnazja       | 64                                   | 3,5           |
| 3.             | Licea ogólnokształcące   | 147                                  | 8,2           |
| 4.             | Zespoły szkół zawodowych | 36                                   | 2             |
| <b>Ogółem:</b> |                          | <b>458</b>                           | <b>25,4</b>   |

W ramach w/w godzin uczniowie mogli uczestniczyć w zajęciach m.in. z języków obcych, informatyki, rysunku, prawa, psychologii, dziennikarstwa, fotografii, wizażu, choreografii, zajęciach sportowych, zajęciach rozwijających pasję i zainteresowania, a także rozszerzonym programie zajęć wiedzy o społeczeństwie realizowanym pn. „Kształcenie obywatelskie w szkole samorządowej”.

Nauczyciele zatrudnieni w szkołach podstawowych, gimnazjach oraz w szkołach ponadgimnazjalnych, w oparciu o przepis art. 42 ust. 2 pkt 2 lit. a i b Karty Nauczyciela, który wszedł w życie z dniem 1 września 2009 roku, w ramach czasu pracy byli zobowiązani do realizacji dodatkowych godzin na rzecz uczniów, proporcjonalnie do wymiaru zatrudnienia (nauczyciele szkół ponadgimnazjalnych - w wymiarze 1 godziny tygodniowo, zaś nauczyciele pozostałych szkół - w wymiarze 2 godzin tygodniowo).

Obowiązek prowadzenia tych zajęć nie dotyczył dyrektora i wicedyrektora szkoły, wychowawców zatrudnionych w placówkach opiekuńczo – wychowawczych oraz wychowawców i innych pracowników pedagogicznych zatrudnionych w specjalnych ośrodkach szkolno – wychowawczych.

Dodatkowe godziny można było przeznaczyć na zajęcia realizujące potrzeby i zainteresowania uczniów, zaś w szkołach podstawowych i w gimnazjach dodatkowo na zajęcia opieki świetlicowej. Godziny te nie mogły być przeznaczone na zwiększenie liczby godzin obowiązkowych zajęć edukacyjnych.

Szczegółową informację o rodzajach prowadzonych zajęć w ramach art. 42 ust. 2 pkt 2 KN przedstawia tabela EK-6.

**Tabela EK-6. Zajęcia w ramach art. 42 ust. 2 pkt 2 Karty Nauczyciela**

| Rodzaj zajęć   | Tygodniowa liczba godzin zajęć dodatkowych tygodniowo |                                |                     |                                |                         |                                |                          |                                |                  |                                |
|--|---|--------------------------------|---------------------|--------------------------------|-------------------------|--------------------------------|--------------------------|--------------------------------|------------------|--------------------------------|
|  | Szkoła podstawowa                                     |                                | Publiczne Gimnazjum |                                | Liceum Ogólnokształcące |                                | Zespoły Szkół Zawodowych |                                | Suma             |                                |
|  | Liczba godzin   | Liczba uczniów uczestniczących | Liczba godzin       | Liczba uczniów uczestniczących | Liczba godzin           | Liczba uczniów uczestniczących | Liczba godzin            | Liczba uczniów uczestniczących | Liczba godzin    | Liczba uczniów uczestniczących |
| Zajęcia wyrównawcze i przygotowujące do egzaminów zew. | 786,79  | 5855                           | 505,34              | 4 722                          | 408                     | 5 672                          | 7 913                    | 5 635                          | <b>9 613,13</b>  | <b>21 884</b>                  |
| Koła zainteresowań i zajęcia sportowe                  | 1 041,20  | 12 077                         | 575,05              | 5 343                          | 146                     | 2 873                          | 4 715                    | 2 532                          | <b>6 477,25</b>  | <b>22 825</b>                  |
| Zajęcia w świetlicy                                    | 446,92  | 7 778                          | 27,19               | 223                            | 6                       | 82                             | 550                      | 245                            | <b>1 030,11</b>  | <b>8 328</b>                   |
| Zajęcia psychologiczno-pedagogiczne                    | 314,2   | 1 781                          | 59,16               | 465                            | 30                      | 598                            | 579                      | 740                            | <b>982,36</b>    | <b>3 584</b>                   |
| Pozostałe zajęcia                                      | 404,76  | 5 000                          | 247,65              | 3 172                          | 121                     | 1 376                          | 3 068                    | 1 490                          | <b>3 841,41</b>  | <b>11 038</b>                  |
| <b>Suma – wszystkie zajęcia w szkołach</b>             | <b>2 993,87</b>                                       | <b>32 491</b>                  | <b>1 414,39</b>     | <b>13 925</b>                  | <b>711</b>              | <b>10 601</b>                  | <b>16 825</b>            | <b>10 642</b>                  | <b>21 944,26</b> | <b>67 659</b>                  |

W roku szkolnym 2015/2016 w szkołach podstawowych i gimnazjach najwięcej godzin z art. 42 ust. 2 pkt 2 KN przeznaczono na koła zainteresowań i zajęcia sportowe, zaś w szkołach ponadgimnazjalnych – na zajęcia wyrównawcze i przygotowujące do egzaminów zewnętrznych. W tych też zajęciach brało udział najwięcej uczniów.

## 9. Realizacja zadań z zakresu obowiązku szkolnego i obowiązku nauki

Nauka jest obowiązkowa do ukończenia 18 roku życia. Obowiązek szkolny dziecka rozpoczyna się z początkiem roku szkolnego w roku kalendarzowym, w którym dziecko kończy 6 lat, oraz trwa do ukończenia gimnazjum, nie dłużej jednak, niż do ukończenia 18 roku życia. Obowiązek szkolny spełnia się przez uczęszczanie do szkoły podstawowej i gimnazjum, publicznych albo niepublicznych. Po ukończeniu gimnazjum obowiązek nauki spełnia się:

- 1) przez uczęszczanie do publicznej lub niepublicznej szkoły ponadgimnazjalnej,
- 2) przez uczęszczanie na zajęcia realizowane w formach pozaszkolnych w placówkach publicznych i niepublicznych, posiadających akredytację,
- 3) przez uczęszczanie na zajęcia realizowane w ramach działalności oświatowej prowadzonej przez osoby prawne lub fizyczne,
- 4) przez realizowanie przygotowania zawodowego u pracodawcy,
- 5) przez uczęszczanie do szkoły za granicą,
- 6) przez uczęszczanie do szkoły przy przedstawicielstwie dyplomatycznym innego państwa w Polsce.

Uczeń, który ukończył szkołę ponadgimnazjalną przed ukończeniem 18 roku życia, może również spełniać obowiązek nauki przez uczęszczanie do szkoły wyższej.

Na wniosek rodziców dyrektor odpowiednio: publicznej lub niepublicznej szkoły ponadgimnazjalnej, do której dziecko zostało przyjęte, może zezwolić, w drodze decyzji, na spełnianie przez dziecko obowiązku nauki poza szkołą. Rodzice dziecka podlegającego obowiązkowi nauki, na żądanie wójta gminy (burmistrza, prezydenta miasta), na terenie której dziecko mieszka, są obowiązani informować go o formie spełniania obowiązku nauki przez dziecko i zmianach w tym zakresie.

Niespełnienie obowiązku rocznego obowiązkowego przygotowania przedszkolnego, obowiązku szkolnego lub obowiązku nauki podlega egzekucji w trybie przepisów o postępowaniu egzekucyjnym w administracji.

Przez niespełnienie w/w obowiązku należy rozumieć nieusprawiedliwioną nieobecność w okresie jednego miesiąca na co najmniej 50% obowiązkowych zajęciach edukacyjnych.

W roku szkolnym 2015/2016 do Prezydenta Miasta Białegostoku jako organu wykonawczego w zakresie egzekucji obowiązku rocznego obowiązkowego przygotowania przedszkolnego nie wpłynęły żadne wnioski, zaś w przypadku egzekucji obowiązku szkolnego wpłynęło 6 wniosków o wydanie postanowienia w sprawie nałożenia na rodziców / prawnych opiekunów dziecka grzywny w celu przymuszenia do wypełniania obowiązku regularnego uczęszczania dziecka na zajęcia szkolne. Kwota grzywny wynosiła 110 złotych.

Niespełnianie obowiązku nauki przez uczniów w szkołach ponadgimnazjalnych ogólnokształcących w roku szkolnym 2015/2016, zgłaszane było przez szkoły na bieżąco w formie pisemnej. Na podstawie tych informacji wystosowano 15 pism do rodziców z zapytaniem o to, czy dzieci realizują naukę w innych szkołach. W dwóch przypadkach pismo nie zostało odebrane przez rodziców oraz w jednym - nie otrzymano od rodziców odpowiedzi.

## **10. Kierowanie nieletnich do młodzieżowych ośrodków wychowawczych**

Nieletni, wobec którego sąd rodzinny zastosował środek wychowawczy w postaci umieszczenia w młodzieżowym ośrodku wychowawczym, zwanym dalej „ośrodkiem”, kierowany jest do ośrodka wskazanego przez Ośrodek Rozwoju Edukacji w Warszawie, przez starostę właściwego ze względu na miejsce zamieszkania nieletniego, a w przypadku braku miejsca zamieszkania - starostę właściwego ze względu na miejsce pobytu nieletniego.

W roku 2015 wpłynęło z Sądu Rejonowego w Białymstoku, IV i V Wydziału Rodzinnego i Nieletnich 28 wniosków w sprawie umieszczenia nieletnich w ośrodkach, z czego 6 wniosków nie zostało zrealizowanych z powodu: przekazania dokumentacji wg właściwości do Starostwa Powiatowego w Białymstoku (3 wnioski) oraz odroczenia środka wychowawczego (3 wnioski). W roku 2015 wystawiono nieletnim łącznie 71 skierowań. Spośród nich - 21 skierowań wydano do wniosków, które wpłynęły w roku 2015 oraz 50 skierowań do wniosków z lat ubiegłych (34 skierowania – wnioski z 2014 r., 13 skierowań – wnioski z 2013 r. oraz 3 skierowania do wniosków z 2012 r.).

W roku 2016 (stan na 30 czerwca 2016 r.) wpłynęło 17 wniosków o umieszczenie nieletnich w młodzieżowych ośrodkach wychowawczych, z czego 6 nie zostało zrealizowanych (z powodu braku wskazania placówki przez Ośrodek Rozwoju Edukacji w Warszawie – 2 wnioski, z powodu braku kompletu dokumentów dotyczących nieletnich, które są niezbędne do umieszczenia w ośrodku oraz zakończenia roku szkolnego 2015/2016 – 4 wnioski). W roku 2016 (stan na 30 czerwca 2016 r.) wystawiono łącznie 33 skierowania (12 skierowań do wniosków z roku 2016, 7 skierowań – wnioski z 2015 r., 8 skierowań – wnioski z 2014 r., 2 skierowania – wnioski z 2013 r. oraz 4 skierowania – wnioski z 2012 r.).

### **XIII. Doradztwo metodyczne nauczycieli**

#### **1. Funkcjonowanie doradztwa**

Aktami prawnymi stanowiącymi podstawę do wszelkich działań w zakresie doradztwa metodycznego są:

- *Ustawa z dnia 26 stycznia 1982 r. – Karta Nauczyciela* (Dz. U. z 2014 r. poz. 191 ze zm.),
- *Ustawa z dnia 7 września 1991 r. o systemie oświaty* (Dz. U. z 2004 r. Nr 256, poz. 2572 ze zm.),
- *Rozporządzenie Ministra Edukacji Narodowej i Sportu z dnia 29 marca 2002 r. w sprawie sposobu podziału środków na wspieranie doskonalenia zawodowego nauczycieli pomiędzy budżety poszczególnych wojewodów, form doskonalenia zawodowego dofinansowywanych ze środków wyodrębnionych w budżetach organów prowadzących szkoły, wojewodów, ministra właściwego do spraw oświaty i wychowania oraz szczegółowych kryteriów i trybu przyznawania tych środków* (Dz. U. Nr 46, poz. 430),
- *Rozporządzenie Ministra Edukacji Narodowej z dnia 19 listopada 2009 r. w sprawie placówek doskonalenia nauczycieli* (Dz. U. z 2014 r. poz. 1041 ze zm.).

W myśl zapisu § 22 ust. 1 Rozporządzenia Ministra Edukacji Narodowej z dnia 19 listopada 2009 r. w sprawie placówek doskonalenia nauczycieli - zadania z zakresu doskonalenia nauczycieli mogą realizować doradcy metodyczni, zatrudnieni w publicznych szkołach i placówkach.

Zgodnie z § 22 ust. 2 wyżej cytowanego rozporządzenia, do zadań doradcy należy w szczególności wspomaganie nauczycieli oraz rad pedagogicznych w:

- planowaniu, organizowaniu i badaniu efektów procesu dydaktyczno-wychowawczego,
- doborze i adaptacji lub tworzeniu programów nauczania i materiałów dydaktycznych,
- rozwijaniu umiejętności metodycznych,
- podejmowaniu działań innowacyjnych.

Ponadto doradca metodyczny, we współpracy z placówkami doskonalenia, bibliotekami pedagogicznymi i szkołami oraz właściwym kuratorem oświaty, planuje działanie stosownie do zgłoszonych potrzeb.

Na podstawie § 23 ust. 1 Rozporządzenia z dnia 19 listopada 2009 r., zadania doradcy metodycznego powierza organ prowadzący publicznej szkole lub placówce w uzgodnieniu z dyrektorem szkoły lub placówki, w której nauczyciel jest zatrudniony, po uzyskaniu pozytywnej opinii dyrektora wojewódzkiej placówki doskonalenia nauczycieli. Natomiast w przypadku utworzenia przez gminę lub powiat placówki doskonalenia, zadania dyrektora wojewódzkiej placówki doskonalenia, wykonuje dyrektor utworzonej placówki doskonalenia.

Zadania doradcy metodycznego wykonywane są przez nauczyciela w ramach stosunku pracy w publicznej szkole lub placówce, w której nauczyciel jest zatrudniony, z jednoczesnym obniżeniem wysokości obowiązkowego wymiaru godzin zajęć dydaktycznych.

Środki finansowe na doskonalenie i kształcenie zawodowe nauczycieli, w tym na organizację systemu doradztwa zawodowego, zagwarantowane są w budżecie organu prowadzącego w ramach 1% odpisu od wynagrodzeń osobowych nauczycieli, zgodnie z art. 70a ust. 1 i ust. 1a Ustawy z dnia 26 stycznia 1982 r. – Karty Nauczyciela (Dz. U. z 2014 r. poz. 191 ze zm.).

## 2. Organizacja doradztwa

W celu zagwarantowania doskonalenia nauczycieli, korzystając z rozwiązań prawno-organizacyjnych doradztwa metodycznego Miasta Białegostoku, z dniem 1 kwietnia 2004 r. powołano publiczną placówkę doskonalenia nauczycieli o nazwie Miejski Ośrodek Doradztwa Metodycznego w Białymstoku (Uchwała Nr XXII/200/04 Rady Miejskiej Białegostoku z dnia 29 marca 2004 r. w sprawie założenia Miejskiego Ośrodka Doradztwa Metodycznego z siedzibą w Białymstoku, ul. Poleska 27).

Do obowiązkowych zadań publicznych placówek doskonalenia należy organizowanie i prowadzenie doskonalenia zawodowego dyrektorów szkół i placówek w zakresie zarządzania oświatą.

Publiczne placówki doskonalenia realizują zadania obowiązkowe w szczególności przez:

- 1) organizowanie i prowadzenie wspomagania szkół i placówek, polegającego na zaplanowaniu i przeprowadzeniu działań mających na celu poprawę jakości pracy szkoły w zakresie określonym w § 15 ust. 1 i 2 rozporządzenia lub innym wskazanym przez szkołę, wynikającym z potrzeb szkoły, obejmujące:
  - a) pomoc w diagnozowaniu potrzeb szkoły,
  - b) ustalenie sposobów działania prowadzących do zaspokojenia potrzeb szkoły,
  - c) zaplanowanie form wspomagania i ich realizację,
  - d) wspólną ocenę efektów i opracowanie wniosków z realizacji zaplanowanych form wspomagania,
- 2) organizowanie i prowadzenie sieci współpracy i samokształcenia dla nauczycieli oraz dyrektorów szkół i placówek, którzy w zorganizowany sposób współpracują ze sobą w celu doskonalenia swojej pracy, w szczególności poprzez wymianę doświadczeń,
- 3) prowadzenie form doskonalenia, w tym seminariów, konferencji, wykładów, warsztatów i szkoleń;
- 4) udzielanie konsultacji;
- 5) upowszechnianie przykładów dobrej praktyki.

Miejski Ośrodek Doradztwa Metodycznego w Białymstoku prowadzi doradztwo metodyczne i doskonalenie zawodowe nauczycieli oraz oświatowej kadry kierowniczej Miasta Białegostoku. Realizuje programy oraz przedsięwzięcia edukacyjne nastawione na wspomaganie metodyczne nauczycieli, doskonalenie procesu dydaktycznego, wychowawczego i opiekuńczego.

W ramach doskonalenia zawodowego nauczycieli Miejski Ośrodek Doradztwa Metodycznego w Białymstoku organizuje i realizuje kursy kwalifikacyjne, kursy specjalistyczne oraz w partnerstwie z uczelniami studia podyplomowe, m.in. z zakresu organizacji i zarządzania oświatą, ewaluacji w placówce oświatowej, oligofrenopedagogiki, terapii pedagogicznej, tyflopedagogiki, surdopedagogiki. Dodatkowe formy doskonalenia prowadzone są w oparciu o programy autorskie edukatorów, nauczycieli doradców metodycznych i konsultantów oraz innych zaproszonych specjalistów.

W skład kadry dydaktycznej Ośrodka wchodzi: nauczyciele doradcy metodyczni, którzy są pracownikami szkół i placówek oświatowych Miasta Białegostoku oraz nauczyciele konsultanci.

Zadania doradcy w zakresie doradztwa metodycznego obejmują w szczególności:

- diagnozowanie potrzeb środowiska nauczycielskiego i planowanie na tej podstawie własnej pracy,
- dzielenie się wiedzą i doświadczeniem z nauczycielami,
- inspirowanie nauczycieli do podejmowania działań innowacyjnych,
- wspieranie nauczycieli w opracowywaniu, doborze i adaptacji programów nauczania,
- podejmowanie działań na rzecz środowiska edukacyjnego Miasta Białegostoku,

- współpracę z instytucjami i organizacjami edukacyjnymi,
- doskonalenie własnego warsztatu pracy.

Strukturę doradztwa metodycznego Miasta Białegostoku na rok szkolny 2015/2016 przedstawia tabela DM-1.

**Tabela DM-1. Struktura doradztwa metodycznego na rok szkolny 2015/2016\***

| Lp.   | Przedmiot / specjalność  | Liczba nauczycieli<br>– doradców metodycznych |
|---|--|---|
| 1.  | wychowanie przedszkole – PS  | 2   |
| 2.  | kształcenie zintegrowane - SP  | 2   |
| 3.  | j. polski - SP i PG, szkoły ponadgimnazjalne                                       | 2   |
| 4.  | matematyka - SP i PG, szkoły ponadgimnazjalne                                      | 2   |
| 5.  | fizyka - PG, szkoły ponadgimnazjalne   | 1   |
| 6.  | historia, wos – wszystkie placówki   | 1   |
| 7.  | przyroda, biologia, ochrona środowiska – SP i PG, szkoły ponadgimnazjalne          | 1   |
| 8.  | geografia - PG, szkoły ponadgimnazjalne  | 1   |
| 9.  | wychowanie fizyczne, przysposobienie obronne – wszystkie placówki                  | 1   |
| 10.   | religia katolicka  | 2   |
| 11.   | religia prawosławna  | 1   |
| 12.   | przedmioty zawodowe – szkolnictwo zawodowe   | 1   |
| 13.   | profilaktyka i wychowanie oraz wychowanie do życia w rodzinie – wszystkie placówki | 2   |
| 14.   | pomoc psychologiczno - pedagogiczna  | 1   |
| 15.   | egzaminowanie, pomiar dydaktyczny, ocenianie i ewaluacja dydaktyczna               | 1   |
| <b>Ogólna liczba doradców metodycznych:</b> |  | <b>21</b>                                     |

*\*Opracowanie własne Departamentu Edukacji UMB – stan na dzień 30 września 2015 r.*

### 3. Finanse

Zgodnie z zapisem § 7 Rozporządzenia Ministra Edukacji Narodowej i Sportu z dnia 29 marca 2002 r., w sprawie sposobu podziału środków na wspieranie doskonalenia zawodowego nauczycieli organ prowadzący ustala maksymalną kwotę dofinansowania

opłat za kształcenie w szkołach wyższych i zakładach kształcenia nauczycieli oraz specjalności i formy kształcenia, na które dofinansowanie jest przyznawane. Opracowywany jest plan podziału środków na dofinansowanie doksztalcenia i doskonalenia zawodowego nauczycieli w oparciu o:

- 1) wnioski o dofinansowanie planowanych form doskonalenia zawodowego nauczycieli, złożone przez dyrektorów szkół i placówek oświatowych Miasta Białegostoku,
- 2) potrzeby w zakresie doskonalenia nauczycieli (w tym podnoszenie kwalifikacji), uzyskane na podstawie:
  - danych zawartych w arkuszach organizacyjnych jednostek oświatowych Miasta Białegostoku,
  - zapotrzebowań zgłaszanych przez dyrektorów szkół i placówek oświatowych,
  - informacji o oczekiwaniach rynku pracy,
- 3) potrzebę doskonalenia dyrektorów w zakresie zarządzania oraz poprawy jakości zarządzania w placówkach oświatowych Miasta Białegostoku,
- 4) wyliczoną kwotę stanowiącą 1% planowanych rocznych środków przeznaczonych na wynagrodzenia osobowe nauczycieli, zatrudnionych w szkołach i placówkach oświatowych Miasta Białegostoku.

W ramach budżetu Miasta Białegostoku finansowane jest także doradztwo metodyczne obejmujące między innymi szkolenie rad pedagogicznych, seminaria i konferencje szkoleniowe kursy oraz warsztaty metodyczne i przedmiotowe.

W ramach budżetu Miasta Białegostoku finansowane jest także doradztwo metodyczne obejmujące między innymi szkolenie rad pedagogicznych, seminaria i konferencje szkoleniowe kursy oraz warsztaty metodyczne i przedmiotowe.

**Tabela DM-2. Wydatki na doksztalcenie i doskonalenie nauczycieli**

| Lp. | Rodzaj wydatków   | 2014                 | 2015                    |
|-----|---|----------------------|-------------------------|
| 1.  | Wydatki na doksztalcenie i doskonalenie zawodowe nauczycieli            | 2 379 674            | 2 338 607               |
| 2.  | Wydatki na oświatę, wychowanie i edukacyjną opiekę wychowawczą - ogółem | <b>558 255 764</b>   | <b>579 620 058</b>      |
| 3.  | % (poz.1/poz.2)   | 0,43                 | 0,41                    |
| 4.  | Wydatki Budżetu Miasta – ogółem   | <b>1 517 481 703</b> | <b>1 440 271 617,00</b> |
| 5.  | % (poz.1/poz5)  | 0,16                 | 0,16                    |

*Opracowanie własne Departamentu Edukacji UMB*

Wydatki na prowadzenie doksztalcenia i doskonalenia zawodowego nauczycieli w 2014 roku - wydatki wyniosły 2 379 674 zł i stanowiły 0,43 % wydatków na edukację, natomiast w 2015 roku - wydatki wyniosły 2 238 607 zł i stanowiły 0,41 % wydatków na edukację.

Ogółem koszt poniesiony z budżetu gminy na prowadzenie Miejskiego Ośrodka Doradztwa Metodycznego w Białymstoku wyniósł:

- w roku 2014 – 738 562 zł,
- w roku 2015 – 758 480 zł.

Ponadto na podstawie Porozumienia zawartego w dniu 2 czerwca 2008 roku pomiędzy Ambasadą Stanów Zjednoczonych w Polsce, a Miastem Białymstok, przy udziale Miejskiego Ośrodka Doradztwa Metodycznego w Białymstoku w sprawie wspólnego prowadzenia Centrum Zasobów Dydaktycznych Języka Angielskiego funkcjonuje Biblioteka



pedagogiczna. Powyższe centrum zostało utworzone w celu upowszechniania wiedzy wśród mieszkańców Polski na temat społeczeństwa Stanów Zjednoczonych Ameryki i wyznawanych przez nie wartości poprzez programy edukacyjne i kulturalne, oraz promowanie nauczania języka angielskiego na poziomie szkoły podstawowej. Wydatki na funkcjonowanie biblioteki w 2015 r. wyniosły 21 511 zł.

Miejski Ośrodek Doradztwa Metodycznego w roku 2015 realizował projekty unijne w ramach programów „Uczenie się przez całe życie” oraz POKL. Na realizację POKL wydatkowano poszczególne środki:

- projekt „Usus est Optimus magister – praktyka jest najlepszym nauczycielem” – 52 786 zł,
- projekt „Przygotowanie i wdrażanie programu praktyk studenckich w mieście Białystok” – 6 052 zł,
- projekt „Doskonalenie nauczycieli ukierunkowane na sukces szkoły/przedszkola” - 747 182 zł.

W ramach programu „Uczenie się przez całe życie” MODM zrealizował projekt GRUNDTVIG, o wartości 36 862,59 zł.

#### **XIV. Zajęcia pozalekcyjne w szkołach i placówkach oświatowych**

W 2015 roku na realizację zajęć pozalekcyjnych i programów profilaktycznych przeznaczono kwotę w wysokości 1 093 201 zł.

Środki te przydzielono placówkom oświatowym Miasta Białegostoku na granty, Białostocką Akademię Rodziny (296 791 zł), Białostockie Talenty XXI Wieku (77 170 zł), na realizację doraźnych działań związanych z przeciwdziałaniem alkoholizmowi m.in.: dodatkowe zajęcia związane z profilaktyką uzależnień (alkoholizm, nikotynizm, narkomania), zajęcia sportowe i inne wspomagające rozwój młodzieży, zajęcia dodatkowe w ramach kół zainteresowań (filmowe, matematyczne, fizyczne, szachowe, językowe i dziennikarskie), konkursy na temat profilaktyki.

Środki te zostały wydatkowane następująco:

- wynagrodzenia i pochodne – 289 480 zł,
- zakup materiałów i wyposażenia – 164 571 zł,
- zakup pomocy naukowych i książek – 78 386 zł,
- zakup usług pozostałych – 544 332 zł,
- zakup produktów żywnościowych – 16 293 zł,
- różne opłaty i składki – 139 zł.

## **XV. Działania na rzecz wychowania i opieki**

### **1. Programy edukacyjno – wychowawczo - opiekuńcze**

#### **1) Programy realizowane w ramach ogłoszonego otwartego konkursu ofert**

##### **a. Programy wychowawcze i edukacyjne**

Zarządzeniem Nr 14/15 z dnia 9 stycznia 2015 roku Prezydent Miasta Białegostoku ogłosił otwarty konkurs ofert na realizację zadań publicznych w zakresie edukacji i wychowania na 2015 rok pn. „Programy wychowawcze i edukacyjne” skierowany do organizacji pozarządowych i innych jednostek nie zaliczanych do sektora finansów publicznych. Efektem rozstrzygnięcia konkursu było podpisanie 10 umów rozliczonych na kwotę 89.955 zł.

Analogicznie, Zarządzeniem Nr 1161/15 Prezydenta Miasta Białegostoku z dnia 31 grudnia 2015 roku został ogłoszony otwarty konkurs ofert na realizację zadań publicznych w zakresie edukacji i wychowania na 2016 rok pn. „Programy wychowawcze i edukacyjne”, którego rezultatem było podpisanie 9 umów na kwotę 69.700 zł.

W 2015 roku Miasto Białystok podpisało jedną umowę na realizację zadania publicznego w ramach art. 19a ustawy o działalności pożytku publicznego i o wolontariacie, tzn. z pominięciem otwartego konkursu ofert, która została rozliczona na kwotę 10.000 zł.

W 2016 roku Miasto Białystok podpisało dwie umowy na realizację zadania publicznego w ramach art. 19a ustawy o działalności pożytku publicznego i o wolontariacie, na łączną kwotę 10.000 zł.

##### **b. Rehabilitacja dzieci i młodzieży z autyzmem**

Zarządzeniem Nr 40/14 z dnia 19 grudnia 2014 roku Prezydent Miasta Białegostoku ogłosił otwarty konkurs ofert na realizację zadań publicznych w zakresie działalności na rzecz osób niepełnosprawnych na 2015 rok pn. „Rehabilitacja dzieci i młodzieży z autyzmem” skierowany do organizacji pozarządowych oraz podmiotów wymienionych w art. 3 ust. 3 ustawy o działalności pożytku publicznego i o wolontariacie z dnia 24 kwietnia 2003 r., w ramach którego podpisano 10 umów rozliczonych na kwotę 298.039 zł.

Podobnie jak w latach poprzednich, Prezydent Miasta Białegostoku Zarządzeniem Nr 1087/15 z dnia 17 grudnia 2015 roku ogłosił otwarty konkurs ofert na realizację zadań publicznych w zakresie działalności na rzecz osób niepełnosprawnych na 2016 rok pn. „Rehabilitacja dzieci i młodzieży z autyzmem”. Zwieńczeniem konkursu było podpisanie 9 umów na kwotę 279.000 zł.

W 2016 roku Miasto Białystok podpisało jedną umowę na kwotę 8.000 zł na realizację zadania publicznego w ramach art. 19a ustawy o działalności pożytku publicznego i o wolontariacie.

### **2. Wypoczynek dzieci i młodzieży**

W roku szkolnym 2015/2016 Miasto Białystok dofinansowało organizację wypoczynku dzieci i młodzieży szkolnej w kwocie 340 198 zł.

Na dofinansowanie wypoczynku zimowego przekazano łącznie 130 768 zł, w tym:

- placówkom oświatowo - wychowawczym – 81 368 zł,

– podmiotom nie zaliczanym do sektora finansów publicznych – 49 400 zł.  
Na dofinansowanie wypoczynku letniego przekazano łącznie 209 430 zł, w tym:

- placówkom oświatowo – wychowawczym – 115 230 zł,
- podmiotom nie zaliczanym do sektora finansów publicznych – 94 200 zł.

W ramach dofinansowania szkoły i organizacje pozarządowe w roku szkolnym 2015/2016 planowały zorganizować wypoczynek dla 5 510 uczestników:

- „otwarte drzwi” (oferta zajęć ogólnodostępnych dla dzieci i młodzieży realizowana pod opieką wychowawcy) – 841 uczestników,
- półkolonie (stałe grupy dzieci uczęszczające na zajęcia w określonym czasie, realizujące program pod opieką wychowawcy) – 1 924 uczestników,
- kolonie, biwaki i obozy wypoczynkowe (kilkudniowe pobyty/wędrówki z wykorzystaniem bazy noclegowej oraz aktywnym programem wypoczynku) – 2 745 uczestników.

### **3. Stypendia, zasiłki, programy opiekuńcze**

#### **1) Pomoc materialna o charakterze socjalnym**

##### **a. Stypendia socjalne i zasiłki szkolne**

Obowiązująca od 1 stycznia 2005 roku ustawa z dnia 16 grudnia 2004 roku o zmianie ustawy o systemie oświaty oraz o podatku dochodowym od osób fizycznych wprowadziła do ustawy o systemie oświaty „Rozdział 8a” dotyczący pomocy materialnej dla uczniów.

Pomoc materialna ma na celu zmniejszenie różnic w dostępie do edukacji, umożliwienie pokonywania barier dostępu do edukacji wynikających z trudnej sytuacji materialnej ucznia.

Pomoc materialna o charakterze socjalnym dla uczniów zamieszkałych na terenie Miasta Białegostoku realizowana była w roku szkolnym 2015/2016 w postaci stypendium szkolnego i zasiłku szkolnego.

Stypendia szkolne przyznane zostały w formach: całkowitego lub częściowego pokrycia kosztów udziału w zajęciach edukacyjnych, w tym wyrównawczych, wykraczających poza zajęcia realizowane w szkole w ramach planu nauczania, a także udziału w zajęciach edukacyjnych realizowanych poza szkołą oraz pomocy rzeczowej o charakterze edukacyjnym.

Zasiłki szkolne przyznane zostały w formie pomocy rzeczowej o charakterze edukacyjnym.

Stypendia szkolne w roku szkolnym 2015/2016 wypłacone zostały 1936 uczniom (stan na 31.03.2016 r. – informacja do SIO; decyzje przyznające – 1964) zamieszkałym na terenie Miasta Białegostoku. Najwyższa miesięczna wysokość stypendium wynosiła 160 zł, najniższa 96 zł.

W analizowanym roku szkolnym przyznano 36 zasiłków szkolnych w wysokości 530 zł.

Na realizację pomocy materialnej o charakterze socjalnym dla uczniów w roku szkolnym 2015/2016 wydatkowano ogółem kwotę – 2 375 907 zł.

##### **b. Wyprawka szkolna**

W ramach Rządowego programu pomocy uczniom w 2015 r. – „Wyprawka szkolna” dofinansowaniem objęto zakup podręczników szkolnych dla 1066 uczniów, byli to uczniowie

klas III szkoły podstawowej, uczniowie klas IV techników oraz uczniowie niepełnosprawni: słabowidzący, niesłyszący, słabosłyszący, z niepełnosprawnością ruchową, w tym afazją, z autyzmem, w tym z zespołem Aspergera, z upośledzeniem umysłowym w stopniu lekkim, umiarkowanym lub znacznym, z niepełnosprawnościami sprzężonymi, w przypadku gdy jedną z niepełnosprawności jest niepełnosprawność wymieniona wyżej, posiadający orzeczenie o potrzebie kształcenia specjalnego.

Na realizację programu wydatkowano kwotę 277 181 zł.

## **2) Pomoc materialna o charakterze edukacyjnym**

### **a. Stypendia za wyniki i osiągnięcia w nauce**

Stypendia Miasta Białegostoku przyznawane są za wybitne osiągnięcia i wyniki w nauce uczniom białostockich publicznych i niepublicznych szkół podstawowych, gimnazjalnych oraz ponadgimnazjalnych, zgodnie z Uchwałą Nr LIV/634/06 Rady Miejskiej Białegostoku z dnia 27 lutego 2006 r. w sprawie zasad udzielania stypendiów dla uczniów i studentów za wyniki i osiągnięcia w nauce (Dz. Urz. Woj. Podlaskiego z 2006 r. Nr 90, poz. 891 ze zm.).

Na rok szkolny 2015/2016 Kapituła wyłoniła 57 szczególnie uzdolnionych uczniów. Stypendia w wysokości 120 zł/miesięcznie otrzymało jedenastu uczniów szkół podstawowych, 170 zł/miesięcznie otrzymało osiemnastu gimnazjalistów, 270 zł/miesięcznie otrzymało dwudziestu ośmiu uczniów szkół ponadgimnazjalnych.

W roku szkolnym 2015/2016 na wypłatę stypendium za wyniki i osiągnięcia wydatkowano kwotę 114 810 zł.

### **b. Stypendia w dziedzinie twórczości artystycznej**

Na rok szkolny 2015/2016 Prezydent Miasta Białegostoku przyznał stypendia w dziedzinie twórczości artystycznej uczniom i studentom uzdolnionym artystycznie, zgodnie z Uchwałą Nr XXV/256/08 Rady Miejskiej Białegostoku z dnia 25 lutego 2008 r., w sprawie zasad udzielania stypendiów w dziedzinie twórczości artystycznej uczniom i studentom uzdolnionym artystycznie (Dz. Urz. Woj. Podlaskiego Nr 82 poz. 756 ze zm.). Osobami uprawnionymi do ubiegania się o powyższe stypendium są uczniowie białostockich publicznych i niepublicznych szkół podstawowych, gimnazjalnych i ponadgimnazjalnych.

Kapituła powołana w celu wyłonienia kandydatów szczególnie uzdolnionych artystycznie na rok szkolny 2015/2016 wytypowała 90 osób do stypendium Prezydenta Miasta Białegostoku w dziedzinie twórczości artystycznej. Stypendium w wysokości 200 zł/miesięcznie otrzymało 3 uczniów, 150 zł/miesięcznie przyznane zostało 33 osobom, 120 zł/miesięcznie 14 uczniom oraz 100 zł/miesięcznie otrzymało 40 stypendystów. Kwota wypłaconych stypendiów w roku szkolnym 2015/2016 wyniosła 110 000 zł.

### **c. Stypendia za innowacyjną myśl techniczną**

W 2015 roku Prezydent Miasta Białegostoku przyznał stypendia za innowacyjną myśl techniczną dla uczniów szkół ponadgimnazjalnych i studentów, zgodnie z Uchwałą Nr XLII/528/09 Rady Miejskiej Białegostoku z dnia 25 maja 2009 r. w sprawie zasad udzielania stypendiów za innowacyjną myśl techniczną dla uczniów szkół ponadgimnazjalnych i studentów (Dz. Urz. Woj. Podlaskiego z 2009 r. Nr 124 poz. 1379).

Za okres roku szkolnego 2014/2015 dyrektorzy białostockich szkół ponadgimnazjalnych złożyli 47 wniosków o przyznanie stypendium za innowacyjną myśl techniczną. Kapituła ds. stypendiów za innowacyjną myśl techniczną dla uczniów białostockich szkół

ponadgimnazjalnych i studentów wytypowała 43 kandydatów do stypendium Prezydenta Miasta Białegostoku.

Zgodnie z § 3 Regulaminu przyznawania stypendiów za innowacyjną myśl techniczną dla uczniów szkół ponadgimnazjalnych i studentów, stypendium ma charakter jednorazowego świadczenia o charakterze motywacyjnym. Łączna kwota przeznaczona na wypłatę stypendiów w 2015 r. wyniosła 78 460 zł.

#### **d. Stypendia motywacyjne**

Mając na uwadze fakt, że uczniowie białostockich szkół to wyjątkowa młodzież, pełna zainteresowań, uzdolnień, zapału, wielokrotnie przynosząca chlubę naszemu Miastu, na podstawie art. 90 g ustawy z dnia 7 września 1991 r. o systemie oświaty (Dz. U. z 2004 r. Nr 256, poz. 2572 ze zm.) Prezydent Miasta Białegostoku wyasygnował w budżecie Miasta środki finansowe w wysokości 162 891 zł na przyznanie uczniom szkół Miasta Białegostoku stypendium motywacyjnego za wyniki w nauce bądź osiągnięcia sportowe na rok szkolny 2015/2016. Stypendia przyznał dyrektor szkoły, po zasięgnięciu opinii rady pedagogicznej.

## **XVI. Informacja dotycząca wyników nadzoru pedagogicznego sprawowanego przez kuratora oświaty w roku szkolnym 2015/2016 w mieście Białystok**

### **1. Ewaluacja zewnętrzna w szkołach i placówkach oświatowych Miasta Białegostoku**

W roku szkolnym 2015/2016 przeprowadzono ewaluacje zewnętrzne w 40 białostockich szkołach i placówkach oświatowych (4 ewaluacje całościowe, 36 ewaluacji problemowych).

**Tabela 1. Zestawienie ilościowe przeprowadzonych ewaluacji z podziałem na typy szkół/placówek.**

| <b>Typ</b>   | <b>Liczba ewaluacji problemowych</b> | <b>Liczba ewaluacji całościowych</b> | <b>RAZEM</b> |
|--|--------------------------------------|--------------------------------------|--------------|
| przedszkole  | 7                                    | 0                                    | 7            |
| szkoła podstawowa  | 3                                    | 1                                    | 4            |
| gimnazjum  | 5                                    | 1                                    | 6            |
| liceum ogólnokształcące  | 4                                    | 1                                    | 5            |
| technikum  | 1                                    | 0                                    | 1            |
| szkoła policealna  | 5                                    | 0                                    | 5            |
| inne (poradnia psychologiczno – pedagogiczna, centrum kształcenia ustawicznego, szkoła specjalna przysposabiająca do pracy, ośrodek dokształcania i doskonalenia zawodowego) | 11                                   | 1                                    | 12           |
| <b>RAZEM</b>   | <b>36</b>                            | <b>4</b>                             | <b>40</b>    |

W 39 szkołach/placówkach stwierdzono spełnienie badanych wymagań. W jednej szkole w wyniku ewaluacji całościowej stwierdzono, niespełnienie jednego z dwunastu wymagań (procesy edukacyjne są zorganizowane w sposób sprzyjający uczeniu się).

### **2. Tematyka i wyniki kontroli w szkołach i placówkach oświatowych Miasta Białegostoku**

#### **1) Kontrole planowe**

**Zakres kontroli planowej:** *Zgodność zatrudniania nauczycieli z wymaganymi kwalifikacjami.*

Kontrolę przeprowadzono w 57 szkołach/placówkach, w 4 wydano zalecenia. Kontrolą objęto 29 przedszkoli, 10 gimnazjów, 6 liceów ogólnokształcących, 2 technika, 2 zasadnicze szkoły zawodowe, 6 szkół policealnych, 2 inne szkoły/placówki.

Zalecenia dotyczyły zatrudniania osób, które posiadają kwalifikacje do zajmowania stanowiska nauczyciela zgodnie z przepisami rozporządzenia.

**Zakres kontroli planowej:** *Zgodność z przepisami prawa przeprowadzania egzaminów klasyfikacyjnych.*

Kontrolę przeprowadzono w 16 szkołach, w 1 wydano zalecenie. Kontrolą objęto 7 gimnazjów, 4 licea ogólnokształcące, 3 technika, 2 zasadnicze szkoły zawodowe.

Zalecenie dotyczyło przestrzegania przepisów dotyczących uzgadniania z uczniem i jego rodzicami terminu przeprowadzania egzaminu klasyfikacyjnego.

**Zakres kontroli planowej:** *Prawidłowość wydawania przez zespoły orzekające w publicznych poradniach psychologiczno-pedagogicznych orzeczeń o potrzebie kształcenia specjalnego.*

Kontrolę przeprowadzono w 2 poradniach psychologiczno-pedagogicznych, nie wydano zaleceń.

**Zakres kontroli planowej:** *Realizacja kształcenia ustawicznego w formach pozaszkolnych oraz prowadzenie dokumentacji kształcenia zgodnie z przepisami prawa oświatowego.*

Kontrolę przeprowadzono w 18 placówkach, w 5 wydano zalecenia.

Zalecenia dotyczyły programów nauczania i prowadzenia dokumentacji kontrolowanej formy pozaszkolnej kształcenia ustawicznego zgodnie z rozporządzeniem.

**Zakres kontroli planowej:** *Prawidłowość organizacji świetlicy szkolnej.*

Kontrolę przeprowadzono w 7 szkołach podstawowych, w 1 wydano zalecenie.

Zalecenie dotyczyło prowadzenia dziennika zajęć świetlicy zgodnie z rozporządzeniem.

W roku szkolnym 2015/2016 w szkołach i placówkach Miasta Białegostoku przeprowadzono 100 kontroli planowych. W 11 kontrolowanych szkołach/placówkach wydano łącznie 13 zaleceń.

**Tabela 2. Zestawienie ilościowe przeprowadzonych kontroli planowych z podziałem na typy szkół/placówek**

| Typ                        | Liczba kontroli planowych |
|----------------------------|---------------------------|
| przedszkole                | 29                        |
| szkoła podstawowa          | 7                         |
| gimnazjum                  | 17                        |
| liceum ogólnokształcące    | 10                        |
| technikum                  | 5                         |
| zasadnicza szkoła zawodowa | 4                         |
| szkoła policealna          | 6                         |
| inne                       | 22                        |
| <b>RAZEM</b>               | <b>100</b>                |

## **2) Kontrole doraźne**

W roku szkolnym 2015/2016 w szkołach i placówkach Miasta Białegostoku przeprowadzono 43 kontrole doraźne. W 13 kontrolowanych szkołach/placówkach wydano łącznie 30 zaleceń.



**Tabela 3. Zestawienie ilościowe przeprowadzonych kontroli doraźnych z podziałem na typy szkół/placówek**

| Typ  | Liczba kontroli doraźnych |
|--|---------------------------|
| przedszkole  | 7                         |
| punkt przedszkolny   | 1                         |
| szkoła podstawowa  | 15                        |
| gimnazjum  | 4                         |
| liceum ogólnokształcące  | 6                         |
| technikum  | 4                         |
| szkoła policealna  | 3                         |
| inne (poradnia psychologiczno-pedagogiczna, centrum kształcenia praktycznego, centrum kształcenia ustawicznego, szkoła specjalna przysposabiająca do pracy, ośrodek dokształcania i doskonalenia zawodowego) | 3                         |
| <b>RAZEM</b>   | <b>43</b>                 |

Zakres kontroli dotyczył głównie:

- zapewnienia uczniom/wychowankom bezpiecznych i higienicznych warunków pobytu w szkole/placówce,
- ocenia i klasyfikowania uczniów oraz organizacji pomocy psychologiczno-pedagogicznej w szkole/placówce,
- realizacji zaleceń pokontrolnych z kontroli wydanych podczas kontroli planowych i doraźnych,
- przestrzegania przez szkoły niepubliczne art. 7 ust. 3 ustawy o systemie oświaty.

Wydane zalecenia dotyczyły m. in.:

- zatrudniania nauczycieli zgodnie z wymaganymi kwalifikacjami,
- planowania i organizowania pracy szkoły/placówki,
- zapewnienia uczniom/słuchaczom bezpiecznych warunków pobytu w szkole/placówce,
- realizowania programów nauczania uwzględniających podstawę programową,
- organizowania pomocy psychologiczno-pedagogicznej uczniom,
- oceniania osiągnięć edukacyjnych uczniów zgodnie z zapisami prawa oświatowego,
- prowadzenia przez szkoły/placówki dokumentacji przebiegu nauczania raz działalności wychowawczej i opiekuńczej.

### **3. Działania w zakresie wspomaganie szkół i placówek w województwie podlaskim, w tym w Mieście Białymstoku**

Działania wspomagające wykonywane samodzielnie lub we współpracy ze szkołami i placówkami, organami prowadzącymi, instytucjami wspierającymi edukację, wychowanie i opiekę w różnych obszarach i zakresie, np.:

- przygotowywanie i podawanie do publicznej wiadomości analiz wyników sprawowanego nadzoru pedagogicznego, w tym wniosków z ewaluacji zewnętrznych i kontroli,

- narady powiatowe – prezentacja i omówienie wyników nadzoru pedagogicznego prowadzonego w szkołach i placówkach, w poszczególnych powiatach dla dyrektorów szkół i placówek oraz przedstawicieli JST,
- współorganizacja spotkania z Panią Anną Zalewską, Minister Edukacji Narodowej w dniu 12 lutego 2016 r. w Podlaskim Urzędzie Wojewódzkim z udziałem Wojewody Podlaskiego na temat zmian wprowadzanych w polskiej oświacie,
- współorganizacja Podlaskiej Debaty o Edukacji z udziałem Wiceminister Pani Teresy Wargockiej dotyczącej kształcenia uczniów o specjalnych potrzebach edukacyjnych,
- „Rola i zadania Rady Rodziców” – konferencja dla dyrektorów przedszkoli, szkół podstawowych, gimnazjów i szkół ponadgimnazjalnych dla młodzieży oraz przedstawicieli rad rodziców,
- zamieszczanie na stronie internetowej Kuratorium informacji dotyczących bieżących zmian w prawie oświatowym oraz aktualizowanie wykazu najważniejszych aktów prawnych z zakresu prawa oświatowego,
- prezentowanie zmian w prawie oświatowym w trakcie narad z dyrektorami szkół i organami prowadzącymi,
- „EWD w planowaniu pracy szkoły”, przygotowanie i przeprowadzenie seminarium dla dyrektorów i nauczycieli podlaskich szkół,
- przeprowadzenie wspólnie z Policją akcji promującej bezpieczeństwo dzieci na drodze,
- udział wizytatorów w obserwacji przebiegu sprawdzianu, egzaminu gimnazjalnego i maturalnego oraz potwierdzającego kwalifikacje w zawodzie,
- szkolenia dla nauczycieli i dyrektorów szkół i placówek w następujących obszarach tematycznych:
  - „Rozwijanie kompetencji czytelniczych wśród dzieci i młodzieży”,
  - „Bezpieczeństwo dzieci i młodzieży z uwzględnieniem dzieci ze specjalnymi potrzebami edukacyjnymi”,
  - „Rozumowanie naukowe jako element edukacji matematycznej i przyrodniczej w szkole”,
  - „Wychowywanie ku wartościom – szanse i zagrożenia”,
  - „Mediacja metodą skutecznego rozwiązywania sporów”,
  - „Przeciwdziałania zagrożeniom dzieci i młodzieży – co nauczyciel wiedzieć powinien”,
  - „Od wartości do wychowania. Budowanie systemu wartości uczniów”,
- współpraca z Podlaską Rodziną Szkół im. Bohaterów Walki o Wolność Rzeczypospolitej – koordynacja zadań z realizacji projektu „W barwach biało-czerwonych”,
- redagowanie miesięcznika „Podlaskie Wieści Oświatowe” – dystrybucja do szkół i placówek,
- organizacja i przeprowadzenie 26 wojewódzkich konkursów przedmiotowych dla szkół podstawowych i gimnazjów,
- realizacja konkursów tematycznych realizowanych przez Podlaskiego Kuratora Oświaty lub we współpracy z instytucjami i organizacjami działającymi na rzecz oświaty – Konkurs „Losy Bliskich i losy Dalekich – życie Polaków w latach 1918-1989” – w porozumieniu z Małopolskim Kuratorem Oświaty; Konkurs „Papież Słowianin” w porozumieniu z Łódzkim Kuratorem Oświaty,
- współpraca z IPN w zakresie organizacji 3 konkursów historycznych (tematycznych),
- działania podejmowane na rzecz podtrzymania poczucia tożsamości narodowej, etnicznej i językowej uczniów/dzieci: rozprowadzenie podręczników do nauczania

języków mniejszości narodowych, organizacja spotkania w sprawie Asystenta Edukacji Romskiej, sprawy związane ze stypendiami dla młodzieży romskiej.

## **XVII. Informacja o środkach pomocowych ze źródeł zewnętrznych pozyskanych przez placówki oświatowe**

### **1. Programy Fundacji Rozwoju Systemu Edukacji**

#### **1) Uczenie się przez całe życie (LLP)**

##### **1. Comenius**

Program Comenius przewiduje dwuletnią realizację projektu, zaś maksymalna jednorazowa kwota dofinansowania to 24 tys. euro. Projekty są w 100 % finansowane ze środków UE.

Placówki, które otrzymały dofinansowanie w ramach programu Comenius w edycji 2013-2015 (łączna kwota wsparcia 120 000 EUR) przedstawia poniższa tabela.

| <b>Lp.</b> | <b>Nazwa placówki</b>  | <b>Tytuł projektu</b>  |
|------------|--|--|
| 1.         | Zespół Szkół Ogólnokształcących i Technicznych   | „Znaczkki – małe dzieła sztuki i klucze do drzwi europejskiej kultury i historii”<br>dofinansowanie 20 000 EUR |
| 2.         | Zespół Szkół Technicznych i Ogólnokształcących z Oddziałami Integracyjnymi im. Stanisława Staszica w Białymstoku | „Jung und Alt – gemeinsam in Europa”<br>dofinansowanie 20 000 EUR  |
| 3.         | Szkoła Podstawowa Nr 28 im. K. I. Gałczyńskiego w Białymstoku  | „Sharing similarities in different countries by creating a European comic book.”<br>dofinansowanie 20 000 EUR  |
| 4.         | VI Liceum Ogólnokształcące im. Króla Zygmunta Augusta w Białymstoku  | „Europe through our Eyes.”<br>dofinansowanie 20 000 EUR  |
| 5.         | Zespół Szkół Zawodowych Nr 2 im. kpt. Władysława Wysockiego w Białymstoku  | „Pracujmy razem dla przyjemności”<br>dofinansowanie 20 000 EUR   |
| 6.         | Publiczne Gimnazjum Nr 9 im. 2 Korpusu Polskich Sił Zbrojnych na Zachodzie w Białymstoku                         | „Hand and hand for a wonderful land”<br>dofinansowanie 20 000 EUR  |

##### **2. Grundtvig**

W programie Grundtvig kwota dofinansowania zależna jest od liczby wyjazdów - od 6 000 do 25 000 euro. W edycji 2013-2015 dofinansowanie w kwocie 39 000 EUR otrzymały 2 placówki. Projekty te również są w całości finansowane ze środków UE.

| <b>Lp.</b>              | <b>Nazwa placówki</b>                                | <b>Tytuł projektu</b>                            | <b>Kwota dofinansowania</b> | <b>Okres realizacji</b> |
|-------------------------|--|--|-----------------------------|-------------------------|
| <b>Edycja 2013-2015</b> |  |  |                             |                         |
| 1.                      | Centrum Kształcenia Ustawicznego w Białymstoku       | “European Encounters”                            | 23 000 EUR                  | 01.08.2013-31.07.2015   |
| 2.                      | Miejski ośrodek Doradztwa Metodycznego w Białymstoku | “Re engagement of vulnerable adults with Europe” | 16 000 EUR                  | 01.08.2013-31.07.2015   |

### **3. Leonardo da Vinci**

W programie Leonardo da Vinci dofinansowanie otrzymało 5 placówek oświatowych (łączna kwota 267 774 EUR - 100 % środków UE).

| Lp.                     | Nazwa placówki   | Tytuł projektu  | Kwota dofinansowania | Okres realizacji        |
|-------------------------|--|---|----------------------|-------------------------|
| <b>Edycja 2013-2015</b> |  |   |                      |                         |
| 1.                      | Zespół Szkół Technicznych im. gen. Władysława Andersa w Białymstoku  | „Wyczarowane z drewna- sztuka intarsji, rzeźby, drewnianej sztukaterii.”                                      | 59 829 EUR           | 01.09.2013- 31.03.2014  |
| 2.                      | Zespół Szkół Technicznych im. gen. Władysława Andersa w Białymstoku  | „Interdyscyplinarny wymiar kształcenia zawodowego- jakość poprzez międzynarodową współpracę szkół zawodowych” | 45 220 EUR           | 01.09.2013- 31.05.2015  |
| 3.                      | Zespół Szkół Technicznych i Ogólnokształcących z Oddziałami Integracyjnymi im. Stanisława Staszica w Białymstoku | “Job skills”  | 22 000 EUR           | 01.08.2013 - 31.07.2015 |
| 4.                      | Zespół Szkół Handlowo-Ekonomicznych im. Mikołaja Kopernika w Białymstoku   | „Dziś uczeń – jutro mobilny pracownik na Europejskim Rynku Pracy  | 50 266 EUR           | 15.09.2013 - 31.12.2014 |
| 5.                      | Zespół Szkół Zawodowych Nr 2 im. kpt. Władysława Wysockiego w Białymstoku  | Oferty spędzania czasu wolnego regionie turystycznym”   | 75 459 EUR           | 01.01.2014 – 31.05.2015 |
| 6.                      | Centrum Kształcenia Ustawicznego w Białymstoku   | „Schools, Knowledge, Internships, Lifelong Learning, Foer You”  | 15 000 EUR           | 01.08.2013 – 31.07.2015 |

### **2) ERASMUS+**

Erasmus+ to program Unii Europejskiej w dziedzinie edukacji, szkoleń, młodzieży i sportu na lata 2014-2020. Jego całkowity budżet wynosi 14,7 mld euro. Erasmus+ opiera się na osiągnięciach europejskich programów edukacyjnych, które funkcjonowały przez 25 lat, i jest wynikiem połączenia następujących europejskich inicjatyw realizowanych przez Komisję Europejską w latach 2007-2013: programu „Uczenie się przez całe życie”, programu „Młodzież w działaniu”, Erasmus Mundus, Tempus, Alfa, Edulink, oraz programów współpracy z krajami uprzemysłowionymi w dziedzinie szkolnictwa wyższego.

W ramach programu ERASMUS+ realizowano w 2015 roku następujące projekty:

| Lp. | Nazwa placówki  | Tytuł projektu  | Kwota dofinansowania | Okres realizacji      |
|-----|---|---|----------------------|-----------------------|
| 1.  | Szkoła Podstawowa Nr 11 z Oddziałami Integracyjnymi im. Kornela Makuszyńskiego w Białymstoku  | „Children Architects to Create Homes”   | 19 490 EUR           | 01.09.2014-31.08.2016 |
| 2.  | Szkoła Podstawowa Nr 19 im. Mieszka I w Białymstoku   | „Big issues in small hands”   | 29 975 EUR           | 01.09.2014-31.08.2016 |
| 3.  | Szkoła Podstawowa Nr 28 im. K. I. Gałczyńskiego w Białymstoku                                 | „Doskonalenie zawodowe”   | 7 722 EUR            | 01.07.2014-30.06.2015 |
| 4.  | Szkoła Podstawowa Nr 51 im. Ludwika Zamenhafa w Białymstoku                                   | „Chaque enfant est artiste”   | 32 885 EUR           | 01.09.2014-31.08.2017 |
| 5.  | XI Liceum Ogólnokształcące im. Rotmistrza Witolda Pileckiego w Białymstoku                    | „Otwórzmy uczniom drzwi Europy”   | 65 578 EUR           | 01.08.2014-31.07.2016 |
| 6.  | IV Liceum Ogólnokształcące im. C. K. Norwida w Białymstoku                                    | „Integrating ICT into Foreign Language Studies”   | 34 685 EUR           | 01.09.2015-31.08.2017 |
| 7.  | Szkoła Podstawowa Nr 21 im. Marszałka Józefa Piłsudskiego w Białymstoku                       | „Nowoczesne media w nowoczesnej szkole”   | 78 012,12 PLN        | 31.12.2016-30.12.2016 |
| 8.  | Szkoła Podstawowa Nr 12 im. Zygmunta Glogera w Białymstoku                                    | „Kompetencje nauczyciela języka angielskiego w świetle zmian w systemie oświaty – nowego sprawdzianu szóstoklasisty z elementami języka angielskiego i obniżenia wieku obowiązku szkolnego” | 11 315 EUR           | 01.08.2014-31.07.2015 |
| 9.  | VI Liceum Ogólnokształcące im. Króla Zygmunta Augusta w Białymstoku                           | „USING MOBILE TECHNOLOGIES. Wykorzystywanie mobilnych technologii”  | 47 788,71 PLN        | 31.12.2014-30.12.2015 |
| 10. | Zespół Szkół Technicznych im. gen. Władysława Andersa w Białymstoku                           | „Rozwój kwalifikacji w kształceniu zawodowym branży mechanicznej”   | 199 081,90 PLN       | 31.12.2015-30.12.2015 |
| 11. | Zespół Szkół Technicznych im. gen. Władysława Andersa w Białymstoku                           | „Sculla cresta Dell'onda...”  | 46 075 EUR           | 01.09.2014-31.08.2017 |
| 12. | Zespół Szkół Zawodowych Nr 2 im. kpt. Władysława Wysockiego w Białymstoku                     | „Turystyka międzynarodowa”  | 336 290,96 PLN       | 15.12.2014-14.12.2016 |
| 13. | Zespół Szkół Mechanicznych Centrum Kształcenia Praktycznego Nr 2 im. Św. Józefa w Białymstoku | „Mobilność ponadnarodowa perspektywą na atrakcyjne zatrudnienie”  | 62 216 EUR           | 01.09.2014-31.08.2016 |
| 14. | Zespół Szkół Elektrycznych im. prof. Janusza Groszkowskiego w Białymstoku                     | „Inkubator karier IT. Praktyki zawodowe uczniów ZSE w obcojęzycznym środowisku pracy”   | 27 910 EUR           | 01.09.2014-31.08.2015 |

| Lp. | Nazwa placówki   | Tytuł projektu  | Kwota dofinansowania | Okres realizacji      |
|-----|--|---|----------------------|-----------------------|
| 15. | Centrum Kształcenia Ustawicznego w Białymstoku   | „Tell your story”   | 73 945 EUR           | 01.12.2015-30.11.2017 |
| 16. | Zespół Szkół Technicznych i Ogólnokształcących z Oddziałami Integracyjnymi im. Stanisława Staszica w Białymstoku | „Staże zagraniczne szansą na rynku pracy”   | 31 961 EUR           | 01.09.2014-31.08.2015 |
| 17. | Zespół Szkół Ogólnokształcących i Technicznych w Białymstoku   | „Think global – act local. Best practice vor der Haustur”   | 19 880 EUR           | 01.09.2015-31.08.2017 |
| 18. | Zespół Szkół Handlowo-Ekonomicznych im. Mikołaja Kopernika w Białymstoku   | „Zaangażowanie lokalnego biznesu i społeczności lokalnej w efektywne kształcenie zawodowe – zagraniczna praktyka obserwacyjna nauczycieli ZSHE” | 43 988,77 PLN        | 31.12.2014-30.12.2015 |
| 19. | Publiczne Gimnazjum Nr 15 im. Wiesława Kazaneckiego w Białymstoku  | Szkoła na miarę XXI wieku – jak uczyć, żeby nauczyć”  | 43 440 EUR           | 01.06.2015-31.05.2017 |
| 20. | Publiczne Gimnazjum Nr 9 im. 2 Korpusu Polskich Sił Zbrojnych na Zachodzie w Białymstoku                         | „Szkoła otwarta na Europę”  | 27 650 EUR           | 01.06.2015-31.05.2017 |
| 21. | Zespół Szkół Nr 16 w Białymstoku   | „Nowoczesna edukacja na rzecz wzmacniania kompetencji kluczowych osób niepełnosprawnych”  | 51 490 EUR           | 01.06.2015-31.05.2017 |

Kwota dofinansowania na realizację programu ERASMUS+ wyniosła łącznie 586 217 EUR oraz 705 162,46 PLN (dla projektów, które otrzymały dofinansowanie z EFS w ramach programu PO WER).

## 2. Program Operacyjny Kapitał Ludzki (PO KL)

W ramach priorytetu IX Programu Operacyjnego Kapitał Ludzki 2007-2013 w konkursach zamkniętych, w ramach działań: 9.1.1, 9.2, 9.3, 9.4, 3.3.2, 3.5 placówki oświatowe złożyły na podstawie pełnomocnictwa wydanego przez Prezydenta Miasta wnioski o dofinansowanie, które następnie po pozytywnej ocenie otrzymały dofinansowanie na realizację projektów.

Poniżej zestawienie projektów realizowanych w 2015 roku:

| Lp. | PO KL | Nazwa realizatora projektu    | Tytuł projektu  | Wartość projektu (w zł) | Wkład własny Miasta Białystok lub wkład ze strony partnera | Pozyskane środki | Termin realizacji |
|-----|-------|-------------------------------|---|-------------------------|--|------------------|-------------------|
| 1   | 9.1.1 | Przedszkole Samorządowe Nr 22 | Mali ludzie wielkie możliwości- edukujemy nowocześnie | 1 802 892,00            | 270 433,80   | 1 532 458,20     | 2012-2015         |

| Lp. | PO<br>KL | Nazwa realizatora projektu  | Tytuł projektu  | Wartość projektu (w zł) | Wkład własny Miasta Białystok lub wkład ze strony partnera | Pozyskane środki | Termin realizacji |
|-----|----------|---|---|-------------------------|--|------------------|-------------------|
| 2   | 9.2      | Zespół Szkół Handlowo-Ekonomicznych im. Mikołaja Kopernika                      | Pewnie w przyszłość – nowoczesna edukacja i kompetencje uczniów technikum ZSH-E         | 729 125,00              | 73 645,00  | 655 480,00       | 2013-2015         |
| 3   | 9.2      | Zespół Szkół Budowlano-Geodezyjnych im. Stefana Władysława Bryły                | Przemysł dla edukacji. Edukacja dla przemysłu   | 1 595 306,00            | 72 886,00  | 1 522 420,00     | 2013-2015         |
| 4   | 9.2      | Zespół Szkół Mechanicznych Centrum Kształcenia Praktycznego Nr 2 im. Św. Józefa | Innowacyjne kształcenie zawodowe  | 1 794 314               | 0,00   | 1 794 314,00     | 2013-2015         |
| 5   | 9.2      | Zespół Szkół Elektrycznych  | Innowacyjny elektryk – ogniwem zrównoważonego rozwoju na rynku pracy                    | 1 817 640,00            | 0,00   | 1 817 640,00     | 2014-2015         |
| 6   | 9.2      | Centrum Kształcenia Ustawicznego  | Zielone światło – wsparcie reintegracji zawodowej osób niepełnosprawnych na rynku pracy | 412 003,00              | 0,00   | 412 003,00       | 2013-2015         |
| 7   | 9.3      | Centrum Kształcenia Ustawicznego  | Integracja + Kwalifikacje + Doświadczenie = Aktywizacja                                 | 1 764 145,00            | 0,00   | 1 764 145,00     | 2012-2015         |
| 8   | 3.3.2    | Miejski Ośrodek Doradztwa Metodycznego jako Partner                             | Usus est Optimus magister – praktyka jest najlepszym nauczycielem                       | 13 945 378,00           | 0,00   | 13 945 378,00    | 2010-2015         |
| 9   | 9.4      | Miejski Ośrodek Doradztwa Metodycznego  | Przygotowanie i wdrażanie programu praktyk studenckich w Mieście Białystok              | 3 538 297,86            | 0,00   | 3 538 297,86     | 2011-2015         |
| 10  | 3.5      | Miejski Ośrodek Doradztwa Metodycznego  | Doskonalenie nauczycieli ukierunkowane na sukces szkoły/przedszkola                     | 1 756 898,00            | 0,00   | 1 756 898,00     | 2013-2015         |



## **XVIII. Działania promujące edukację**

### **1. Białostockie Forum Szkół**

W marcu 2016 roku w murach Zespołu Szkół Budowlano – Geodezyjnych im. Stefana Władysława Bryły zainaugurowano XVII edycję Białostockiego Forum Szkół pod hasłem „Być dla innych”. Jak co roku, zaproszeni goście, pedagodzy i dyrektorzy spotkali się by wymienić doświadczenia oraz upowszechniać dobre praktyki w zakresie współdziałania na rzecz wychowania młodego pokolenia.

Spotkania te są platformą do integracji środowisk oświatowych w naszym mieście i stanowią miejsce dialogu nauczycieli oraz odrębnie młodzieży białostockich placówek oświatowych.

#### **Debaty Samorządów Uczniowskich**

Białostockiemu Forum Szkół towarzyszą Debaty Samorządów Uczniowskich w ramach corocznie ustalanego tematu Forum Szkół. Debaty organizowane są dla uczniów gimnazjów oraz odrębnie dla uczniów szkół ponadgimnazjalnych. Uczniowie w trakcie warsztatów przygotowują się pod okiem specjalistów do wystąpień publicznych, by następnie w profesjonalny sposób podejmować dialog wokół określonej tematyki. Młodzież przed debatą uczestniczyła w zajęciach z zakresu emisji głosu, komunikacji interpersonalnej, wystąpień publicznych, a także w warsztatach z protokołu dyplomatycznego.

W 2016 r. w Publicznym Gimnazjum nr 3 im. Izabeli Branickiej w Białymstoku odbyła się Szkolna Debata Samorządowa Szkół Gimnazjalnych w ramach XVII Białostockiego Forum Szkół. Temat debaty brzmiał: „Czy tylko wielcy ludzie zmieniają świat?”. Natomiast w Zespole Szkół Technicznych i Ogólnokształcących z Oddziałami Integracyjnymi im. Stanisława Staszica w Białymstoku została zorganizowana debata dla uczniów szkół ponadgimnazjalnych z postawioną tezą „Więcej korzyści jest z dawania, niż brania”. W trakcie spotkania udało się ją potwierdzić.

### **2. Konferencje**

**Konferencja zawodowa pt. „Kształcenie zawodowe - egzaminy zewnętrzne – rynek pracy” w roku szkolnym 2015/2016 pod hasłem „Ster na zawód – perspektywa dla młodych”.**

Kształcenie zawodowe jest bardzo ważnym elementem edukacji. Potrzeba odpowiedzialnego i mądrego przygotowania młodych ludzi do podjęcia pracy zawodowej zrodziła przed laty pomysł na konferencję poświęconą tejże tematyce.

W marcu 2016 roku odbyła się już XII jej edycja, której hasło przewodnie brzmiało „Ster na zawód – perspektywa dla młodych”. Celem tego spotkania było przedstawienie nowego, zintegrowanego podejścia do tematyki kształcenia zawodowego i próba dotarcia z informacją do młodych ludzi. Realizacją tego pomysłu stało się otwarcie nowej strony [www.sternazawod.pl](http://www.sternazawod.pl) skupiającej najważniejsze informacje w jednym miejscu, a także dającej możliwość sprawdzenia własnych predyspozycji i wybrania swojej drogi każdemu uczniowi.

Coroczne wykłady, debaty i panele dyskusyjne są znakomitą okazją do spotkań środowiska szkolnego z pracodawcami. Owocuje to licznymi wnioskami, pomysłami i przynosi rekomendowane rozwiązania. Stałym elementem cyklicznych konferencji stało się

uroczyste wręczenie wyróżnień „Pracodawca przyjazny edukacji”, pracodawcom zaangażowanym w jakości kształcenia.

### **Konferencje adresowane do dyrektorów szkół i placówek oświatowych Miasta Białegostoku.**

Dyrektorzy białostockich szkół i placówek oświatowych kilka razy w roku biorą udział w konferencjach organizowanych przez Prezydenta Miasta Białegostoku. Spotkania te służą przekazaniu informacji oraz ustaleń dotyczących organizacji roku szkolnego, wstępnego planu naboru do szkół oraz innych inicjatyw samorządu na rzecz rozwoju białostockiej edukacji.

### **Konferencja „Białystok Rodzinie – Wspólna Troska”**

Zamysłem naszego Miasta jest wspomaganie rodzin w ich funkcjach wychowawczych, we wszystkich sferach rozwoju osobowego człowieka, upowszechnianie dobrych rozwiązań dotyczących wychowywania dzieci, umiejętności godzenia pracy zawodowej z życiem rodzinnym, promowanie zdrowych rodzin i upowszechnianie dobrych praktyk.

Powołana przez Prezydenta Miasta Białegostoku Rada Programowa ds. Wspierania Rodziny, bazując na zapisach priorytetu B5 Strategii Rozwoju Miasta Białegostoku na lata 2011 – 2020 plus, wypracowała tematykę czwartej już edycji konferencji „Białystok Rodzinie – Wspólna Troska”. Uczestnicy konferencji, zgromadzeni w Auli Dużej Politechniki Białostockiej, mieli okazję wysłuchać wykładu dr Marii Jankowskiej pt.: „Tożsamość kobiety, jej rola i zadania” oraz wykładu dr Krzysztofa Wojcieszka o tożsamości mężczyzny, jego roli i zadaniach. Panel dyskusyjny pod hasłem: „Jak stać się najlepszą wersją samego siebie?” z udziałem zaproszonych gości ożywił to spotkanie.

Adresatami działań są nauczyciele i dyrektorzy placówek oświatowych Miasta Białegostoku oraz wszystkie grupy społeczne: młodzież, małżonkowie, rodzice i dziadkowie naszego Miasta.

## **3. Uroczystości i koncerty**

### **Miejska Inauguracja Roku Szkolnego**

Prezydent Miasta Białegostoku organizuje co roku uroczystą Miejską Inaugurację Roku Szkolnego, podczas której wręczane są akty powierzenia stanowiska dyrektorom szkół i placówek oświatowych na nową kadencję.

To bardzo ważne edukacyjne wydarzenie poprzedza Msza św. oraz Molebień. Uczestniczy w nim społeczność edukacyjna Białegostoku oraz reprezentacje młodzieży i pocztów sztandarowych szkół.

Wydarzeniu temu towarzyszy wręczenie stypendiów za wyniki w nauce, za innowacyjną myśl techniczną i artystycznych oraz medali „Diligentiae – za pilność”. Medale te honorują uczniów, których postawa i zachowanie stanowią wzór do naśladowania oraz ich opiekunów, którzy w sposób mądry i odpowiedzialny prowadzą swoich podopiecznych.

## **Uroczystość ślubowania nauczycieli z okazji nadania stopnia nauczyciela mianowanego**

Jest to ważna uroczystość dla nauczycieli, którzy otrzymują z rąk Prezydenta Miasta Białegostoku akty mianowania oraz składają ślubowanie zgodnie z zapisem Karty Nauczyciela.

## **Dzień Edukacji Narodowej - koncert dedykowany nauczycielom białostockich placówek oświatowych, połączony z wyróżnieniem - „Nauczyciel Mądry Sercem”**

Październik jest miesiącem szczególnym ze względu na obchodzony Dzień Edukacji Narodowej. W naszym Mieście jest to okazja do wręczenia nagród Prezydenta oraz wysłuchania koncertu dedykowanego nauczycielom białostockich placówek oświatowych, który połączonego z wręczeniem statuetek „Nauczyciel Mądry Sercem”.

Statuetka jest przyznawana nauczycielom, którzy są niedoścignionym wzorem i autorytetem oraz umiejętnie motywują swoich podopiecznych do działania, pracy i rozwoju.

## **Bożonarodzeniowe Spotkania Dyrektorów**

Święta Bożego Narodzenia to okres wyjątkowy, przeżywany w atmosferze przyjaźni i życzliwości. Dodatkowo, ze względu na zbliżający się koniec roku, jest to czas refleksji i podsumowań. Okoliczności te stanowią znakomitą okazję do spotkania się w gronie dyrektorów szkół i placówek oświatowych prowadzonych przez samorząd naszego Miasta oraz szkół niepublicznych prowadzonych przez osoby prawne i fizyczne. Oprócz dyrektorów aktualnie sprawujących funkcje kierownicze zapraszani są również dyrektorzy emerytowani. Spotkanie wieńczą składane życzenia: sobie nawzajem oraz Pasterzom Kościoła i Cerkwi, Prezydentowi Miasta Białegostoku oraz Kuratorowi Oświaty.

## **Studniówka Miejska**

W połowie stycznia 2016 roku odbyła się VIII Studniówka Miejska. Jest to wydarzenie inaugurujące studniówki w naszym Mieście. Na spotkanie zaproszeni zostali tegoroczni maturzyści, którzy mogli poczuć przedsmak zabawy studniówkowej.

W pierwszej parze z Hetmanową Izabelą Branicką poloneza prowadził Prezydent Miasta Białegostoku.

Wszyscy uczestnicy otrzymali certyfikaty potwierdzające udział w Studniówce.

## Załącznik Nr 1. Szkoły i placówki oświatowe Miasta Białegostoku

| L.p. | Nazwa  | Dyrektor                                  | Adres  | Telefon                            | Adres e-mail         |
|------|--|---|--|------------------------------------|----------------------|
| 1.   | Przedszkole Samorządowe Nr 1   | Maria Lisowska                            | 15-325 Białystok<br>ul. Kawaleryjska 70                    | (085) 663-12-42                    | ps1@um.bialystok.pl  |
| 2.   | Przedszkole Samorządowe Nr 2<br>"Pod Słonkiem"   | Krystyna Ciechan -<br>Doroszkiwicz        | 15-302 Białystok<br>ul. Mazowiecka 39E                     | (085) 742-79-10                    | ps2@um.bialystok.pl  |
| 3.   | Przedszkole Samorządowe Nr 4   | Jolanta Kalinowska                        | 15-865 Białystok<br>ul. Sokółska 2                         | (085) 652-70-97                    | ps4@um.bialystok.pl  |
| 4.   | Przedszkole Samorządowe Nr 5   | Bożena Hościło                            | 15-155 Białystok<br>ul. Krańcowa 5                         | (085) 675-13-22                    | ps5@um.bialystok.pl  |
| 5.   | Przedszkole Samorządowe Nr 7<br>„Kasztanowy Zakątek”                                     | Iwona Abramowicz -<br>Bołtuć              | 15-380 Białystok<br>ul. Bydgoska 4                         | (085) 742-14-28                    | ps7@um.bialystok.pl  |
| 6.   | Przedszkole Samorządowe Nr 8   | Mariola Gęgotek                           | 15-489 Białystok<br>ul. Nowogródzka 5a                     | (085) 675-34-12                    | ps8@um.bialystok.pl  |
| 7.   | Przedszkole Samorządowe Nr 10  | Helena Suchodoła                          | 15-446 Białystok<br>ul. Al. Piłsudskiego 34                | (085) 743-59-06                    | ps10@um.bialystok.pl |
| 8.   | Przedszkole Samorządowe Nr 12<br>"Tęczowe"   | Joanna Sławomira<br>Laskowska             | 15-227 Białystok<br>ul. Podleśna 3a                        | (085) 732-77-71                    | ps12@um.bialystok.pl |
| 9.   | Przedszkole Samorządowe Nr 14  | Lucja Nimierowicz                         | 15-446 Białystok<br>ul. Al. Piłsudskiego 20/4              | (085) 742-19-05                    | ps14@um.bialystok.pl |
| 10.  | Przedszkole Samorządowe Nr 20  | Beata Laszczkowska                        | 15-560 Białystok<br>ul. Sowłańska 40                       | (085) 743-31-76                    | ps20@um.bialystok.pl |
| 11.  | Przedszkole Samorządowe Nr 21<br>"Na Bojarach"   | Barbara Rzemieniecka                      | 15-071 Białystok<br>ul. St. Staszica 16/18                 | (085) 741-68-33                    | ps21@um.bialystok.pl |
| 12.  | Przedszkole Samorządowe Nr 22  | Jolanta Gawryluk                          | 15-017 Białystok<br>ul. Łąkowa 17                          | (085) 732-39-94                    | ps22@um.bialystok.pl |
| 13.  | Przedszkole Samorządowe Nr 23<br>"Baśniowe"  | Agnieszka Guzowska                        | 15-215 Białystok<br>ul. M. Konopnickiej 1                  | (085) 741-58-40                    | ps23@um.bialystok.pl |
| 14.  | Przedszkole Samorządowe Nr 25<br>"Kraina Uśmiechu"                                       | Jolanta Teresa Zysk                       | 15-274 Białystok<br>ul. Waszyngtona 4                      | (085) 742-07-45                    | ps25@um.bialystok.pl |
| 15.  | Przedszkole Samorządowe Nr 26<br>Integracyjne im. Joanny Strzałkowskiej<br>– Kuczyńskiej | Beata Józwiowicz                          | 15-472 Białystok<br>ul. Ciepła 19                          | (085) 675-42-55                    | ps26@um.bialystok.pl |
| 16.  | Przedszkole Samorządowe Nr 27<br>im. Marszałka Józefa Piłsudskiego                       | Elżbieta Chaniewska                       | 15-445 Białystok<br>ul. Al. Piłsudskiego 8a                | (085) 742-01-51                    | ps27@um.bialystok.pl |
| 17.  | Przedszkole Samorządowe Nr 28  | Jolanta Kolenda                           | 15-743 Białystok<br>ul. Wierzbowa 21a                      | (085) 651-36-68                    | ps28@um.bialystok.pl |
| 18.  | Przedszkole Samorządowe Nr 29<br>"Fantazja"  | Anna Krzywosz                             | 15-748 Białystok<br>ul. Broniewskiego 25                   | (085) 651-01-06                    | ps29@um.bialystok.pl |
| 19.  | Przedszkole Samorządowe Nr 30<br>im. Świętego Jana Pawła II - Radosne                    | Małgorzata Krystyna<br>Maksim             | 15-207 Białystok<br>ul. Piastowska 1a                      | (085) 741-33-82                    | ps30@um.bialystok.pl |
| 20.  | Przedszkole Samorządowe Nr 31  | Małgorzata Muszyńska                      | 15-843 Białystok<br>ul. Świętokrzyska 4                    | (085) 651-09-81<br>(085) 831-10-44 | ps31@um.bialystok.pl |
| 21.  | Przedszkole Samorządowe Nr 32<br>„Bajkowe Miasteczko”                                    | Marzena Bogumiła<br>Tekień                | 15-337 Białystok<br>ul. Pułaskiego 55                      | (085) 663-34-45                    | ps32@um.bialystok.pl |
| 22.  | Przedszkole Samorządowe Nr 35<br>„Wesołe”  | Dorota Jakubowska                         | 15-306 Białystok<br>ul. Wesoła 22                          | (085) 742-23-83                    | ps35@um.bialystok.pl |
| 23.  | Przedszkole Samorządowe Nr 36<br>im. Marii Montessori                                    | Ewa Gutowska                              | 15-875 Białystok<br>ul. Św. Mikołaja 9                     | (085) 742-43-01                    | ps36@um.bialystok.pl |
| 24.  | Przedszkole Samorządowe Nr 39  | Wiesława Chrabąszcz                       | 15-660 Białystok<br>ul. Witosa 22                          | (085) 661-00-11                    | ps39@um.bialystok.pl |
| 25.  | Przedszkole Samorządowe Nr 40<br>"Wesołej Ludwiczki"                                     | Jadwiga Siemaszko                         | 15-687 Białystok<br>ul. KEN 58                             | (085) 664-12-55                    | ps40@um.bialystok.pl |
| 26.  | Przedszkole Samorządowe Nr 41<br>Integracyjne  | Bożena Szczepanowska                      | 15-082 Białystok<br>ul. Świętojańska 13/4b                 | (085) 741-28-13                    | ps41@um.bialystok.pl |
| 27.  | Przedszkole Samorządowe Nr 42<br>„Niezapominajka”  | Elżbieta Karpowicz -<br>Stankiewicz       | 15-472 Białystok<br>ul. Ciepła 19a                         | (085) 675-34-21                    | ps42@um.bialystok.pl |
| 28.  | Przedszkole Samorządowe Nr 43  | Katarzyna Koczewska                       | 15-839 Białystok<br>ul. Głowackiego 3                      | (085) 651-32-27                    | ps43@um.bialystok.pl |
| 29.  | Przedszkole Samorządowe Nr 44  | Małgorzata Dagmara<br>Borowska - Wiktorko | 15-740 Białystok<br>ul. Antoniukowska 9                    | (085) 651-47-89                    | ps44@um.bialystok.pl |
| 30.  | Przedszkole Samorządowe Nr 45  | Iwona Trusiuk                             | 15-182 Białystok<br>ul. gen. Stanisława<br>Sosabowskiego 6 | (085) 675-04-00                    | ps45@um.bialystok.pl |
| 31.  | Przedszkole Samorządowe Nr 46  | Elżbieta Charkiewicz                      | 15-054 Białystok<br>ul. Mieszka I 4a                       | (085) 741-12-58                    | ps46@um.bialystok.pl |
| 32.  | Przedszkole Samorządowe Nr 47<br>"Z Uśmiechem"   | Wiesława Jabłonowska                      | 15-202 Białystok<br>ul. Św. Wojciecha 14                   | (085) 741-22-03                    | ps47@um.bialystok.pl |
| 33.  | Przedszkole Samorządowe Nr 48<br>Bajkowa Kraina  | Marzenna Małgorzata<br>Majtas             | 15-354 Białystok<br>ul. Pogodna 8                          | (085) 742-84-81                    | ps48@um.bialystok.pl |

| L.p. | Nazwa  | Dyrektor                             | Adres  | Telefon        | Adres e-mail         |
|------|--|--------------------------------------|--|----------------|----------------------|
| 34.  | Przedszkole Samorządowe Nr 49 im. Jana Brzechwy                                | Joanna Morzy                         | 15-354 Białystok ul. Pogodna 16                | (85) 742-83-51 | ps49@um.bialystok.pl |
| 35.  | Przedszkole Samorządowe Nr 50  | Alicja Sztremer                      | 15-668 Białystok ul. Upalna 74                 | (85) 661-52-08 | ps50@um.bialystok.pl |
| 36.  | Przedszkole Samorządowe Nr 51 „Przyjazne”                                      | Krystyna Winnicka                    | 15-873 Białystok ul. Boh. Monte Cassino 17     | (85) 742-69-78 | ps51@um.bialystok.pl |
| 37.  | Przedszkole Samorządowe Nr 52 "Kubusia Puchatka"                               | Alicja Mielech                       | 15-274 Białystok ul. Waszyngtona 16            | (85) 742-62-81 | ps52@um.bialystok.pl |
| 38.  | Przedszkole Samorządowe Nr 53 im. Marii Kownackiej - PLASTUŚ                   | Elżbieta Wyszczelska                 | 15-888 Białystok ul. Kard. St. Wyszyńskiego 2A | (85) 745-12-56 | ps53@um.bialystok.pl |
| 39.  | Przedszkole Samorządowe Nr 55 z Oddziałami Integracyjnymi                      | Barbara Maria Łuba                   | 15-868 Białystok ul. Kozłowa 25                | (85) 662-88-99 | ps55@um.bialystok.pl |
| 40.  | Przedszkole Samorządowe Nr 56  | Ewa Gierjeko                         | 15-814 Białystok ul. Gen. Berlinga 38          | (85) 654-42-48 | ps56@um.bialystok.pl |
| 41.  | Przedszkole Samorządowe Nr 58 Integracyjne im. Jana Wilkowskiego               | Agnieszka Marchel                    | 15-795 Białystok ul. Palmowa 20a               | (85) 654-03-63 | ps58@um.bialystok.pl |
| 42.  | Przedszkole Samorządowe Nr 60  | Marzena Rogowska                     | 15-657 Białystok ul. Ks. J. Popiełuszki 125    | (85) 661-68-95 | ps60@um.bialystok.pl |
| 43.  | Przedszkole Samorządowe Nr 64 pn. „Akademia Jasia i Małgosi”                   | Bożena Arłukiewicz                   | 15-349 Białystok ul. Dubois 12                 | (85) 745-30-50 | ps64@um.bialystok.pl |
| 44.  | Przedszkole Samorządowe Nr 65  | Anna Fijałkowska                     | 15-757 Białystok ul. Łagodna 12                | (85) 653-31-42 | ps65@um.bialystok.pl |
| 45.  | Przedszkole Samorządowe Nr 68 im. Janusza Korczaka                             | Marzena Makowiecka                   | 15-054 Białystok ul. Mieszka I 19              | (85) 741-62-51 | ps68@um.bialystok.pl |
| 46.  | Przedszkole Samorządowe Nr 69  | Elżbieta Kostecka                    | 15-130 Białystok ul. Karpowicza 1              | (85) 675-23-88 | ps69@um.bialystok.pl |
| 47.  | Przedszkole Samorządowe Nr 71  | Elżbieta Rabczyńska                  | 15-806 Białystok ul. Dziesięciny 50            | (85) 654-28-47 | ps71@um.bialystok.pl |
| 48.  | Przedszkole Samorządowe Nr 73  | Jolanta Sienkiewicz                  | 15-794 Białystok ul. Gajowa 66                 | (85) 653-02-70 | ps73@um.bialystok.pl |
| 49.  | Przedszkole Samorządowe Nr 76 "Na Zielonych Wzgórzach"                         | Dorota Gaszyńska                     | 15-669 Białystok ul. Różana 19                 | (85) 661-37-33 | ps76@um.bialystok.pl |
| 50.  | Przedszkole Samorządowe Nr 77 „Rumiankowe Przedszkole” im. Simony Kossak       | Bogusława Czyrska                    | 15-665 Białystok ul. Rumiankowa 15             | (85) 661-38-55 | ps77@um.bialystok.pl |
| 51.  | Przedszkole Samorządowe Nr 78  | Katarzyna Żuk                        | 15-820 Białystok ul. Zagórna 2/3               | (85) 653-46-48 | ps78@um.bialystok.pl |
| 52.  | Przedszkole Samorządowe Nr 79 „Konwaliowy Zakątek”                             | Jadwiga Okołowicz                    | 15-674 Białystok ul. Konwaliowa 8              | (85) 878-17-22 | ps79@um.bialystok.pl |
| 53.  | Przedszkole Samorządowe Nr 80  | Ewa Stodulko                         | 15-661 Białystok ul. Armii Krajowej 34         | (85) 661-56-12 | ps80@um.bialystok.pl |
| 54.  | Przedszkole Samorządowe Nr 81  | Barbara Beata Palewska               | 15-584 Białystok ul. Brzostkowińska 8          | (85) 741-93-02 | ps81@um.bialystok.pl |
| 55.  | Przedszkole Samorządowe Nr 82  | Anna Sołowiej                        | 15-779 Białystok ul. Zbigniewa Herberta 63     | (85) 879-91-14 | ps82@um.bialystok.pl |
| 56.  | Zespół Szkolno – Przedszkolny Nr 1   | Anna Zalewska                        | 15-687 Białystok ul. Strażacka 25              | (85) 653-17-79 | zsp1@um.bialystok.pl |
| 57.  | Szkoła Podstawowa Nr 1 im. Juliusza Słowackiego w Białymstoku                  | Zofia Dorota Zachowicz – Michałowska | 15-229 Białystok, ul. Słowackiego 4            | (85) 741-65-13 | sp1@um.bialystok.pl  |
| 58.  | Szkoła Podstawowa Nr 2 im. ks. Jana Twardowskiego                              | Jolanta Murawska                     | 15-893 Białystok ul. Boh. Monte Cassino 25     | (85) 742-03-04 | sp2@um.bialystok.pl  |
| 59.  | Szkoła Podstawowa Nr 4 im. Sybiraków   | Zbigniew Klimowicz                   | 15-459 Białystok ul. Częstochowska 6a          | (85) 742-21-02 | sp4@um.bialystok.pl  |
| 60.  | Szkoła Podstawowa Nr 6 im. Jarosława Iwaszkiewicza                             | Grażyna Pormańczuk                   | 15-307 Białystok ul. Wesola 11a                | (85) 745-49-34 | sp6@um.bialystok.pl  |
| 61.  | Szkoła Podstawowa Nr 7 im. Hugona Kołłątaja                                    | Mariola Helena Pierzchała            | 15-827 Białystok ul. Wiatrakowa 18             | (85) 651-14-08 | sp7@um.bialystok.pl  |
| 62.  | Szkoła Podstawowa Nr 11 z Oddziałami Integracyjnymi im. Kornela Makuszyńskiego | Bożena Jolanta Chodyniecka           | 15-476 Białystok ul. Poleska 27                | (85) 675-06-61 | sp11@um.bialystok.pl |
| 63.  | Szkoła Podstawowa Nr 12 im. Zygmunta Glogera                                   | Anna Satuła                          | 15-461 Białystok ul. Waryńskiego 30            | (85) 679-38-80 | sp12@um.bialystok.pl |
| 64.  | Szkoła Podstawowa Nr 14 z Oddziałami Integracyjnymi im. Kazimierza Pułaskiego  | Bożena Chlabicz                      | 15-337 Białystok ul. Pułaskiego 25             | (85) 742-03-64 | sp14@um.bialystok.pl |

| L.p. | Nazwa   | Dyrektor                      | Adres   | Telefon        | Adres e-mail         |
|------|---|-------------------------------|---|----------------|----------------------|
| 65.  | Szkoła Podstawowa Nr 15<br>im. Marii Skłodowskiej-Curie   | Ewa Zając                     | 15-748 Białystok<br>ul. Broniewskiego 1           | (85) 651-13-08 | sp15@um.bialystok.pl |
| 66.  | Szkoła Podstawowa Nr 19<br>im. Mieszka I  | Elżbieta Zimnoch              | 15-054 Białystok<br>ul. Mieszka I 18              | (85) 732-30-00 | sp19@um.bialystok.pl |
| 67.  | Szkoła Podstawowa Nr 21<br>im. Marszałka Józefa Piłsudskiego  | Joanna Chilton                | 15-612 Białystok<br>ul. Polowa 7/1                | (85) 661-03-32 | sp21@um.bialystok.pl |
| 68.  | Szkoła Podstawowa Nr 26<br>im. Stanisława Staszica  | Alicja Kruczkowska            | 15-863 Białystok<br>ul. Radzyńska 11              | (85) 652-16-05 | sp26@um.bialystok.pl |
| 69.  | Szkoła Podstawowa Nr 28<br>im. K.I. Gałczyńskiego   | Marzena Ciruk                 | 15-553 Białystok<br>ul. Warmińska 55              | (85) 743-13-78 | sp28@um.bialystok.pl |
| 70.  | Szkoła Podstawowa Nr 34<br>im. Józefa Z. Bema   | Jerzy Boituc                  | 15-354 Białystok<br>ul. Pogodna 12                | (85) 742-41-31 | sp34@um.bialystok.pl |
| 71.  | Szkoła Podstawowa Nr 37<br>im. Kazimierza Górskiego   | Tadeusz Gaszyński             | 15-808 Białystok<br>ul. Jaworowa 8                | (85) 654-39-87 | sp37@um.bialystok.pl |
| 72.  | Szkoła Podstawowa Nr 43   | Andrzej Danieluk              | 15-662 Białystok<br>ul. Stroma 16                 | (85) 661-11-43 | sp43@um.bialystok.pl |
| 73.  | Szkoła Podstawowa Nr 44<br>im. Stanisława Moniuszki   | Ewa Barbara<br>Zaniewska      | 15-665 Białystok<br>ul. Rumiankowa 13             | (85) 661-46-05 | sp44@um.bialystok.pl |
| 74.  | Szkoła Podstawowa Nr 47<br>im. J. Klemensa Branickiego  | Halina Hapunik                | 15-795 Białystok<br>ul. Palmowa 28                | (85) 653-43-78 | sp47@um.bialystok.pl |
| 75.  | Szkoła Podstawowa Nr 49<br>z Oddziałami Integracyjnymi<br>im. Stefana Kardynała Wyszyńskiego -<br>Prymasa Tysiąclecia | Tomasz Bleharczyk             | 15-661 Białystok<br>ul. Armii Krajowej 32         | (85) 661-74-71 | sp49@um.bialystok.pl |
| 76.  | Szkoła Podstawowa Nr 50<br>z Oddziałami Integracyjnymi<br>im. Świętej Jadwigi Królowej Polski                         | Teresa Halina<br>Duniewska    | 15-338 Białystok<br>ul. Pułaskiego 96             | (85) 748-90-41 | sp50@um.bialystok.pl |
| 77.  | Szkoła Podstawowa Nr 51<br>im. Ludwika Zamenhofs  | Małgorzata Gwaj -<br>Szastaj  | 15-197 Białystok<br>ul. Kluka 11A                 | (85) 678-50-60 | sp51@um.bialystok.pl |
| 78.  | Zespół Szkół Nr 1   | Elżbieta Dziemiańczuk         | 15-559 Białystok<br>ul. Leśna 30                  | (85) 743-11-10 | zs1@um.bialystok.pl  |
| 79.  | Zespół Szkół Nr 2<br>im. Adama Mickiewicza  | Anna Dec                      | 15-426 Białystok<br>ul. Gdańska 23/1              | (85) 732-41-83 | zs2@um.bialystok.pl  |
| 80.  | Zespół Szkół Nr 3   | Jolanta Elżbieta Górską       | 15-151 Białystok<br>ul. Jesienna 8                | (85) 675-08-62 | zs3@um.bialystok.pl  |
| 81.  | Zespół Szkół Nr 4   | Anna Rogowska                 | 15-572 Białystok<br>ul. Dojlidy Górna 48          | (85) 741-93-52 | zs4@um.bialystok.pl  |
| 82.  | Zespół Szkół Nr 5   | Bogdan Wróbel                 | 15-021 Białystok<br>ul. Kamienna 15               | (85) 741-59-81 | zs5@um.bialystok.pl  |
| 83.  | Zespół Szkół Nr 6   | Józef Lech Szargiej           | 15-131 Białystok<br>ul. Pietrasze 29              | (85) 675-04-51 | zs6@um.bialystok.pl  |
| 84.  | Zespół Szkół Integracyjnych Nr 1<br>im. Świętego Jana Pawła II  | Piotr Górski                  | 15-757 Białystok<br>ul. Łagodna 10                | (85) 664-46-80 | zsi1@um.bialystok.pl |
| 85.  | Zespół Szkół Sportowych Nr 1<br>im. Synów Pułku   | Elżbieta Rogowska             | 15-720 Białystok<br>ul. Promienna 13a             | (85) 651-15-05 | zss1@um.bialystok.pl |
| 86.  | Specjalny Ośrodek Szkolno -<br>Wychowawczy im. Waldemara<br>Kikolskiego   | Ewa Łupińska                  | 15-741 Białystok<br>ul. Antoniuk<br>Fabryczny 40  | (85) 654-01-63 | sosw@um.bialystok.pl |
| 87.  | Zespół Szkół Nr 11  | Ewa Bożena Rosińska           | 15-773 Białystok<br>ul. Rzemieślnicza 12/3        | (85) 653-07-84 | zs11@um.bialystok.pl |
| 88.  | Zespół Szkół Nr 12  | Elżbieta Pszczoła             | 15-875 Białystok<br>ul. Krakowska 19              | (85) 742-13-41 | zs12@um.bialystok.pl |
| 89.  | Zespół Szkół Nr 13  | Jolanta Wońska                | 15-029 Białystok<br>ul. Słonimska 38              | (85) 741-56-61 | zs13@um.bialystok.pl |
| 90.  | Zespół Szkół Nr 15<br>przy Uniwersyteckim Dziecięcym<br>Szpitalu Klinicznym<br>im. Ludwika Zamenhofs                  | Ryszard Szczepan<br>Zimnoch   | 15-274 Białystok<br>ul. Jerzego<br>Waszyngtona 17 | (85) 745-05-67 | zs15@um.bialystok.pl |
| 91.  | Zespół Szkół Nr 17  | Maria Elżbieta<br>Kondzior    | 15-021 Białystok<br>ul. Orla 4                    | (85) 732-56-88 | zs17@um.bialystok.pl |
| 92.  | Publiczne Gimnazjum Nr 2<br>im. 42 Pułku Piechoty   | Edyta Haraburda               | 15-281 Białystok<br>ul. Legionowa 7               | (85) 742-06-09 | pg2@um.bialystok.pl  |
| 93.  | Publiczne Gimnazjum Nr 3<br>im. Izabeli Branickiej  | Alicja Witkowska              | 15-040 Białystok<br>ul. Spacerowa 6               | (85) 740-49-70 | pg3@um.bialystok.pl  |
| 94.  | Publiczne Gimnazjum Nr 4<br>z Oddziałami Integracyjnymi   | Bolesław Mariusz<br>Korobczak | 15-472 Białystok<br>ul. Ciepła 32                 | (85) 675-21-34 | pg4@um.bialystok.pl  |
| 95.  | Publiczne Gimnazjum Nr 5<br>z Oddziałami Integracyjnymi<br>im. Sługi Bożego Jana Pawła II                             | Maria Pawełko                 | 15-337 Białystok<br>ul. Pułaskiego 25             | (85) 746-55-05 | pg5@um.bialystok.pl  |

| L.p. | Nazwa  | Dyrektor                     | Adres   | Telefon         | Adres e-mail          |
|------|--|------------------------------|---|-----------------|-----------------------|
| 96.  | Publiczne Gimnazjum Nr 6<br>z Oddziałami Dwujęzycznymi<br>im. Seweryna Nowakowskiego                     | Wiesław Paniczko             | 15-687 Białystok<br>ul. KEN 1                     | (85) 869-18-11  | pg6@um.bialystok.pl   |
| 97.  | Publiczne Gimnazjum Nr 7<br>im. ks. Stanisława Konarskiego   | Urszula Sztabelska -<br>Kopa | 15-879 Białystok<br>ul. Stołeczna 6               | (85) 742-31-38  | pg7@um.bialystok.pl   |
| 98.  | Publiczne Gimnazjum Nr 9<br>im. 2 Korpusu PSZ na Zachodzie   | Alfred Komar                 | 15-762 Białystok<br>ul. Antoniuk<br>Fabryczny 5/7 | (85) 653-22-07  | pg9@um.bialystok.pl   |
| 99.  | Publiczne Gimnazjum Nr 13<br>im. Św. Królowej Jadwigi  | Lech Kozłowski               | 15-207 Białystok<br>ul. Piastowska 3d             | (85) 740-30-90  | pg13@um.bialystok.pl  |
| 100. | Publiczne Gimnazjum Nr 15<br>im. Wiesława Kazaneckiego   | Jacek Pronobis               | 15-815 Białystok<br>ul. Porzeczkowa 11            | (85) 653-08-60  | pg15@um.bialystok.pl  |
| 101. | Publiczne Gimnazjum Nr 16<br>im. Błogosławionego ks. Michała<br>Sopočki                                  | Barbara Stankiewicz          | 15-865 Białystok<br>ul. Sokółska 1                | (85) 664-74-07  | pg16@um.bialystok.pl  |
| 102. | Publiczne Gimnazjum Nr 18<br>im. króla Stefana Batorego  | Dariusz Mierzyński           | 15-669 Białystok<br>ul. Magnoliowa 13             | (85) 661-65-80  | pg18@um.bialystok.pl  |
| 103. | Zespół Szkół Ogólnokształcących Nr 2   | Dariusz Bossowski            | 15-840 Białystok<br>ul. Narewska 11               | (85) 651-14-16  | zso2@um.bialystok.pl  |
| 104. | Zespół Szkół Ogólnokształcących Nr 3   | Małgorzata Górniak           | 15-042 Białystok<br>ul. Pałacowa 2/1              | (85) 741-60-33  | zso3@um.bialystok.pl  |
| 105. | VII Liceum Ogólnokształcące<br>im. Nauczycieli Tajnego Nauczania   | Jerzy Nowik                  | 15-743 Białystok<br>ul. Wierzbowa 7               | (85) 664-93-31  | lo7@um.bialystok.pl   |
| 106. | Zespół Szkół Ogólnokształcących Nr 8   | Henryk Paliwoda              | 15-540 Białystok<br>ul. Żurawia 12                | (085) 741-69-23 | zso8@um.bialystok.pl  |
| 107. | Zespół Szkół Ogólnokształcących Nr 9   | Leszek Kochanowski           | 15-668 Białystok<br>ul. Upalna 26                 | (85) 661-32-27  | zso9@um.bialystok.pl  |
| 108. | Zespół Szkół Ogólnokształcących<br>Mistrzostwa Sportowego im. Marii<br>Konopnickiej                      | Ryszard Szpilewicz           | 15-215 Białystok<br>ul. M. Konopnickiej 3         | (85) 741-61-75  | zsoms@um.bialystok.pl |
| 109. | I Liceum Ogólnokształcące<br>im. Adama Mickiewicza   | Robert Winnicki              | 15-889 Białystok<br>ul. Brukowa 2                 | (85) 742-57-72  | lo1@um.bialystok.pl   |
| 110. | IV Liceum Ogólnokształcące<br>im. Cypriana Kamila Norwida  | Bożena Karpowicz             | 15-312 Białystok<br>ul. Zwierzyniecka 9A          | (85) 742-23-18  | lo4@um.bialystok.pl   |
| 111. | V Liceum Ogólnokształcące<br>im. Jana III Sobieskiego  | Antoni Ćwikliński            | 15-641 Białystok<br>ul. Miodowa 5                 | (85) 661-53-62  | lo5@um.bialystok.pl   |
| 112. | VI Liceum Ogólnokształcące<br>im. Króla Zygmunta Augusta   | Tadeusz Mosiek               | 15-063 Białystok<br>ul. Warszawska 8              | (85) 743-54-85  | lo6@um.bialystok.pl   |
| 113. | VIII Liceum Ogólnokształcące<br>im. Króla Kazimierza Wielkiego   | Antoni Teodor Grodzki        | 15-207 Białystok<br>ul. Piastowska 5              | (85) 741-00-24  | lo8@um.bialystok.pl   |
| 114. | XI Liceum Ogólnokształcące<br>im. Rotmistrza Witolda Pileckiego  | Andrzej Rybnik               | 15-225 Białystok<br>ul. Artura Grottgera 9        | (85) 732-64-65  | lo11@um.bialystok.pl  |
| 115. | Zespół Szkół Budowlano-<br>Geodezyjnych im. Stefana Władysława<br>Bryły                                  | Małgorzata Sutula            | 15-029 Białystok<br>ul. Słonimska 47/1            | (85) 732-63-06  | zsbg@um.bialystok.pl  |
| 116. | Zespół Szkół Elektrycznych<br>im. Janusza Groszkowskiego   | Anna Niczyporuk              | 15-111 Białystok<br>ul. Al. 1000-lecia PP 14      | (85) 651-21-74  | zse@um.bialystok.pl   |
| 117. | Zespół Szkół Gastronomicznych  | Marek Józefowicz             | 15-702 Białystok<br>ul. Knyszyńska 12             | (85) 651-38-54  | zsg@um.bialystok.pl   |
| 118. | Zespół Szkół Handlowo-<br>Ekonomicznych<br>im. Mikołaja Kopernika  | Wojciech Janowicz            | 15-370 Białystok<br>ul. Gen. Józefa Bema<br>105   | (85) 742-22-30  | zshe@um.bialystok.pl  |
| 119. | Zespół Szkół Mechanicznych Centrum<br>Kształcenia Praktycznego Nr 2<br>im. Św. Józefa                    | Małgorzata Kiebała           | 15-959 Białystok<br>ul. Broniewskiego 14          | (85) 651-34-79  | zsm@um.bialystok.pl   |
| 120. | Zespół Szkół Technicznych<br>im. Gen. Władysława Andersa   | Tadeusz Halicki              | 15-879 Białystok<br>ul. Stołeczna 21              | (85) 742-12-13  | zst@um.bialystok.pl   |
| 121. | Zespół Szkół Ogólnokształcących<br>i Technicznych  | Beata Zadykowicz             | 15-762 Białystok<br>ul. Antoniuk<br>Fabryczny 1   | (85) 653-00-73  | zsoit@um.bialystok.pl |
| 122. | X Liceum Ogólnokształcące  | p.o.Dariusz Daniluk          | 15-762 Białystok<br>ul. Antoniuk<br>Fabryczny 1   | (85) 651-17-95  | lo10@um.bialystok.pl  |
| 123. | Zespół Szkół Rolniczych Centrum<br>Kształcenia Praktycznego  | Wiesław Joszczyk             | 15-566 Białystok<br>ul. Ks. St.<br>Suchowolca 26  | (85) 741-10-75  | zsr@um.bialystok.pl   |
| 124. | Zespół Szkół Technicznych<br>i Ogólnokształcących z Oddziałami<br>Integracyjnymi im. Stanisława Staszica | Mariusz Pęza                 | 15-002 Białystok<br>ul. Sienkiewicza 57           | (85) 675-25-33  | zstio@um.bialystok.pl |
| 125. | Zespół Szkół Zawodowych Nr 2<br>im. kpt. Władysława Wysockiego   | Kazimierz Wróblewski         | 15-082 Białystok<br>ul. Świętojańska 1            | (85) 741-61-43  | zsz2@um.bialystok.pl  |

| L.p. | Nazwa   | Dyrektor                               | Adres   | Telefon        | Adres e-mail          |
|------|---|--|---|----------------|-----------------------|
| 126. | Zespół Szkół Zawodowych Nr 5<br>im. Gen. Ignacego Prądzyńskiego   | Izabela Popławska                      | 15-741 Białystok<br>ul. Antoniuk<br>Fabryczny 40      | (85) 653-24-55 | zsz5@um.bialystok.pl  |
| 127. | Technikum Zawodowe Nr 6   | Kazimierz Wróblewski                   | 15-399 Białystok<br>ul. Transportowa 2                | (85) 742-60-91 | zsz6@um.bialystok.pl  |
| 128. | Centrum Kształcenia Ustawicznego  | Bożena Barbara<br>Krasnodębska         | 15-448 Białystok<br>ul. Zabia 5                       | (85) 651-58-55 | cku@um.bialystok.pl   |
| 129. | Zespół Szkół Nr 16  | Alicja Katarzyna<br>Geniusz            | 15-703 Białystok<br>ul. Zwycięstwa 28                 | (85) 742-25-69 | zs16@um.bialystok.pl  |
| 130. | Bursa Szkolna   | Janina Łukaszuk                        | 15-034 Białystok<br>ul. Dobra 3                       | (85) 732-69-89 | bursa@um.bialystok.pl |
| 131. | Policealne Studium Wokalno –<br>Aktorskie „Szkoła Talentów”   | Angelika Maria Arendt<br>- Zadykiewicz | 15-703 Białystok<br>ul. Zwycięstwa 28                 | (85) 742-40-84 | pswa@um.bialystok.pl  |
| 132. | Młodzieżowy Dom Kultury   | Iwona Szcześniak                       | 15-201 Białystok<br>ul. Warszawska 79A                | (85) 732-90-49 | mdk@um.bialystok.pl   |
| 133. | Miejski Ośrodek Doradztwa<br>Metodycznego   | Maria Jolanta<br>Ambrożej              | 15-476 Białystok<br>ul. Poleska 27                    | (85) 664-23-51 | modm@um.bialystok.pl  |
| 134. | Międzyszkolny Ośrodek Sportowy  | Maciej Kudrycki                        | 15-703 Białystok<br>ul. Zwycięstwa 28                 | (85) 651-19-36 | mos@um.bialystok.pl   |
| 135. | Poradnia Psychologiczno -<br>Pedagogiczna Nr 1  | Jarosław Czeropski                     | 15-439 Białystok<br>ul. Piotrkowska 2                 | (85) 744-53-17 | ppp1@um.bialystok.pl  |
| 136. | Poradnia Psychologiczno -<br>Pedagogiczna Nr 2  | Anna Kawczyńska                        | 15-301 Białystok<br>ul. Mazowiecka 35                 | (85) 742-34-34 | ppp2@um.bialystok.pl  |
| 137. | Samorządowe Ognisko Baletowe  | Grażyna Pietrzak                       | 15-893 Białystok<br>ul. Bohaterów Monte<br>Cassino 25 | (85) 748-21-20 | sob@um.bialystok.pl   |
| 138. | Specjalistyczna Poradnia<br>Psychologiczno - Pedagogiczna dla<br>Dzieci i Młodzieży z Zaburzeniami<br>Emocjonalnymi | Joanna Dąbrowska –<br>Pastwa           | 15-213 Białystok<br>ul. Mickiewicza 31/2              | (85) 732-86-66 | sppp@um.bialystok.pl  |
| 139. | Szkolne Schronisko Młodzieżowe<br>"Podlasie"  | Marzanna Zalewska –<br>Rutkowska       | 15-443 Białystok<br>ul. Al. Piłsudskiego 7B           | (85) 652-42-50 | ssm@um.bialystok.pl   |

*Opracowanie własne Departamentu Edukacji UM wg stanu na 30.09.2015 r.*



## Załącznik Nr 2. Szkoły i placówki oświatowe prowadzone przez inne osoby prawne niż jednostki samorządu terytorialnego

### Przedszkola

| L.p. | Nazwa   | Dyrektor                     | Adres   | Telefon        | Adres e-mail                            |
|------|---|------------------------------|---|----------------|---|
| 1.   | Akademia Sukcesu "Nasza Szkoła"<br>Przedszkole Niepubliczne Nr 1 im. Marii Konopnickiej w Białymstoku   | Marzena Katarzyna Sacharczuk | 15-361 Białystok<br>ul. Abp E. Kisiela 8                        | (85) 742-34-57 | sekretariat@naszaszkola.com.pl          |
| 2.   | Niepubliczne Przedszkole Nr 2<br>w Białymstoku  | S. Bożena Długowska          | 15-091 Białystok<br>ul. Rynek Kościuszki 5                      | (85) 740-66-51 | przedszkole@bialystok.opoka.org.pl      |
| 3.   | Przedszkole Niepubliczne Nr 3<br>"Promyczek"  | Barbara Toczydłowska         | 15-378 Białystok<br>ul. Abp E. Kisiela 28                       | (85) 746-67-07 | promyczek@promyczek.edu.pl              |
| 4.   | Przedszkole Niepubliczne Nr 5 „Pod Kasztanem”   | Małgorzata Kaliszewska       | 15-680 Białystok<br>ul. Produkcyjna 66                          | (85) 653-49-75 | pnpkasztan@wp.pl                        |
| 5.   | Przedszkole Niepubliczne Nr 6<br>im. Bł. Bolesławy Lament Zgromadzenia<br>Sióstr Misjonarek Św. Rodziny | S. Eligia Barbara Chomicka   | 15-339 Białystok<br>ul. Zielna 16                               | (85) 745-28-33 | przedszkolemsf@interia.pl               |
| 6.   | Przedszkole Sióstr Misjonarek<br>Św. Rodziny im. Bł. Bolesławy Lament<br>w Białymstoku                  | S. Patrycja Ewa Krasowska    | 15- 034 Białystok<br>ul. Dobra 1 a                              | 698 796 656    | przedszkole.dobra@wp.pl                 |
| 7.   | Niepubliczne Przedszkole Nr 7<br>Muzyczno - Taneczne "Wesołe Nutki"                                     | Marzeanna Góralewska         | 15-145 Białystok<br>ul. Traugutta 25                            | (85) 653-88-60 | wesolenutki@przedszkole-muzyczne.com.pl |
| 8.   | "Bajka" Przedszkole Niepubliczne Nr 8<br>w Białymstoku  | Emilia Goś-Kuciej            | 15-689 Białystok<br>ul. Pietkiewicza 7a                         | (85) 664 09 05 | pnbajka@gmail.com                       |
| 9.   | Spółeczne Przedszkole BTO   | Bożena Niechoda              | 15-809 Białystok<br>ul. Kalinowa 5                              | (85) 654-36-42 | bto3@interia.pl                         |
| 10.  | Prywatne Przedszkole Kids' Academy<br>w Białymstoku   | Luiza Anna Gabrylewska       | 15-157 Białystok<br>ul. Boruty 18                               | (85) 676 27 96 | boruty18@interia.pl                     |
| 11.  | "Domowe Przedszkole"  | Justyna Elwira Steckiewicz   | 15-649 Białystok<br>ul. A. Boboli 49 B                          | (85) 67477 01  | domowe.przedszkole@tlen.pl              |
| 12.  | Niepubliczne Przedszkole Specjalne<br>"Jasny Cel" w Białymstoku   | Maria Jolanta Baluk          | 15- 066 Białystok<br>ul. Bukowskiego 4                          | (85) 732 23 45 | przedszkole@jasnycel.pl                 |
| 13.  | Niepubliczne Przedszkole Dwujęzyczne<br>Polsko – Angielskie im. Piotrusia Pana<br>w Białymstoku         | Mirosław Rybałtowski         | 15-349 Białystok<br>ul. St. Żeromskiego 7C                      | (85) 831 12 96 | piotruspan.bialystok@wp.pl              |
| 14.  | Przedszkole Niepubliczne<br>„PUCHATEK” w Białymstoku  | Iwona Zieziulko-Janowicz     | 15-687 Białystok<br>ul. Komisji Edukacji<br>Narodowej 3A        | (85) 679 33 73 | klubpuchatka@o2.pl                      |
| 15.  | Niepubliczne Przedszkole Kubuś<br>w Białymstoku   | Joanna Paulina Kryńska       | 15-662 Białystok<br>ul. Stroma 33 A                             | 883 712 793    | joanna.paulina.krynska@gmail.com        |
| 16.  | Przedszkole Niepubliczne „Słoneczne<br>Przedszkole” w Białymstoku                                       | Aneta Gajdowska              | 15-794 Białystok<br>ul. Gajowa 108                              | (85) 73 330 45 | sekretariat@sloneczneprzedszkole.eu     |
| 17.  | Przedszkole Niepubliczne "Mali<br>Podróżnicy"   | Agnieszka Toczydłowska       | 15-689 Białystok<br>ul. Pietkiewicza 6 lok. 1                   | 601 747 058    | biuro@malipodroznicy.eu                 |
| 18.  | Elastyczne Przedszkole przy WSE<br>w Białymstoku „Orzełek”  | Renata Ostapczuk             | 15-703 Białystok<br>ul. Zwycięstwa 14/2 C                       | (85) 652 55 81 | przedszkole@wse.edu.pl                  |
| 19.  | Przedszkole Niepubliczne „Wesoła<br>Niezapominajka”   | Ewa Aneta Ejsmont            | 15-666 Białystok<br>ul. Grzeczna 2                              | 790 88 35 75   | biuro@wesolaniezapominajka.pl           |
| 20.  | Jezykowe Przedszkole  | Dorota Janek-Jeż             | 15-571 Białystok<br>ul. Stoczni Gdańskiej<br>48                 | 513 250 453    | dorotadji@op.pl                         |
| 21.  | Przedszkole Niepubliczne<br>„ENTLICZEK”   | Agnieszka Czarnowska         | 15-537 Białystok<br>ul. Sokola 44                               | 662 232 406    | przedszkole.entliczek@gmail.com         |
| 22.  | Niepubliczne Przedszkole Rodzinne   | Jolanta Halicka              | 15-788 Białystok<br>ul. Blokowa 4 lok 6                         | (85) 732 56 54 | dyrekcja<br>@przedszkolerodzinne.pl     |
| 23.  | Niepubliczne Przedszkole Terapeutyczne<br>„Przyjazny Domek” w Białymstoku                               | Ewa Karolczuk                | 15-666 Białystok<br>ul. Przyjazna 39                            | 668 772 259    | sekretariat@przyjaznydomek.com.pl       |
| 24.  | Przedszkole Niepubliczne „Na Zielonej<br>Górze”   | Barbara Jaworowska           | 15-634 Białystok<br>ul. Wenecka 1                               | 85 654 62 75   | biuro@przedszkole-nazielonejgorce.pl    |
| 25.  | Niepubliczne Przedszkole „Wyspa”<br>w Białymstoku   | Beata Witkiewicz             | 15-111 Białystok<br>ul. Tysiąclecia PP 10                       | 693 861 433    | wyspaskarbow@onet.com.pl                |
| 26.  | Przedszkole Niepubliczne „Słoneczne<br>Elfy” w Białymstoku  | Małgorzata Litman            | 15-687 Białystok<br>ul. Komisji Edukacji<br>Narodowej 38 lok. 4 | 85 679 38 85   | przedszkole@sloneczne-elfy.pl           |
| 27.  | Niepubliczne Przedszkole „Kangurek”<br>w Białymstoku  | Krystyna Dudziuk             | 15-614 Białystok<br>ul. Grecka 2                                | 883 988 177    | kontakt@kangurek-klub.pl                |

| L.p. | Nazwa   | Dyrektor                       | Adres   | Telefon                  | Adres e-mail                        |
|------|---|--------------------------------|---|--------------------------|-------------------------------------|
| 28.  | Niepubliczne Przedszkole „EUROPRYMUSEK”   | Krystyna Nowak                 | 15- 513 Białystok<br>ul. Ciołkowskiego 54             | (85) 719 95 18           | przedszkole@europrymusek.pl         |
| 29.  | Spółeczne Przedszkole Nr 1 STO w Białymstoku  | Mariusz Andrzej Łupiński       | 15-054 Białystok<br>ul. Mieszka I 5                   | (85) 741 04 79           | sekretariat@szkola.bialystok.pl     |
| 30.  | Przedszkole Niepubliczne „Akademia Smyka” w Białymstoku   | Beata Szewioła                 | 15-473 Białystok<br>ul. Ekologiczna 16<br>lok.2       | 690 502 514              | akademiasmyka.bialystok@gmail.com   |
| 31.  | Przedszkole „Klub Małych Odkrywców” w Białymstoku   | Ewa Białomyzy                  | 15-024 Białystok<br>ul. Kujawska 53/1                 | (85) 710 24 01           | przedszkole@maliodkrywcy.org        |
| 32.  | Przedszkole Niepubliczne „Słoneczka” w Białymstoku  | Hanna Pietraszko               | 15-704 Białystok<br>ul. Jana Pawła II 59 C            | 602 650 828              | info@przedszkolesloneczka.pl        |
| 33.  | Niepubliczne Przedszkole z Oddziałami Integracyjnymi „Letnia Łączka” w Białymstoku                | Tadeusz Walczuk                | 15-196 Białystok<br>ul. Karłowicza 31 b               | 732 707 693              | przedszkole@letnialaczka.pl         |
| 34.  | Katolickie Przedszkole im. Ks. F. Blachnickiego w Białymstoku                                     | Marzanna Maria Oniśko          | 15-850 Białystok<br>ul. Sitariska 25                  | (85) 652 31 83           | szkola@budujemyludzi.pl             |
| 35.  | Niepubliczne Przedszkole „Tęczowy Promyk” z Oddziałami Integracyjnymi i Specjalnymi w Białymstoku | Grażyna Paździej               | 15-548 Białystok<br>ul. Kujawska 53/1                 | 605 614 182              | poradniaallegro@wp.pl               |
| 36.  | Prywatne Przedszkole „Bajkowa Kraina” w Białymstoku   | Marta Magdalena Zejer-Zawłocka | 15-649 Białystok<br>ul. św. A. Boboli 47              | 668 426 181              | bajkowakraina.przedszkole@gmail.com |
| 37.  | Przedszkole Familijne w Białymstoku   | Katarzyna Bielewicz            | 15-872 Białystok<br>ul. Ks. A. Abramowicza 1          | 504 285 692              | przedszkole@ster.bialystok.pl       |
| 38.  | „Świat Zucha” w Białymstoku   | Adam Jakoniuk                  | 15-727 Białystok<br>ul. Hetmańska 8                   | 607 795 692              | zsnwsp@gmail.com                    |
| 39.  | Niepubliczne Przedszkole „Akademia Małego Odkrywcy” w Białymstoku                                 | Krystyna Jarocka-Kuźma         | 15-777 Białystok<br>ul. Działkowa 11 A                | 509 639 777              | kjarocka1@wp.pl                     |
| 40.  | Niepubliczne Przedszkole Akademia Zdrowego Malucha w Białymstoku                                  | Beata Smok, Marta Łotko        | 15-232 Białystok<br>ul. Mickiewicza 92                | 502 287 389, 668 274 333 | marbea6@wp.pl                       |
| 41.  | Przedszkole Niepubliczne Marchewka w Białymstoku  | Emilia Waleszczyk              | 15-013 Białystok<br>ul. Sobieskiego 13<br>lok.2,3,5,6 | 604 306 975              | marchewkabialystok@gmail.com        |
| 42.  | Przedszkole Niepubliczne Paprotka w Białymstoku   | Magdalena Polak                | 15-083 Białystok<br>ul. E.Orzeszkowej 15              | 601 988 108              | paprotka.bialystok@gmail.com        |
| 43.  | Niepubliczne Przedszkole Integracyjne Kraina Montessori w Białymstoku                             | Aldona Dunaj                   | 15-001 Białystok<br>ul. Wiadukt 5 lok<br>H7,H8        | 723 508 747              | dyrekcja@krainamontessori.pl        |
| 44.  | Przedszkole Niepubliczne „Nasze Szkraby” w Białymstoku  | Ewa Sasinowska                 | 15-088 Białystok<br>ul. Ryska 3 lok. 1,2              | 500 017 626              | naszeszkrabybialystok@wp.pl         |
| 45.  | Przedszkole Niepubliczne „Akademia Pana Kleksa” w Białymstoku                                     | Agnieszka Niewińska            | 15-161 Białystok<br>ul. Raginisa 91                   | 85 676 21 33             | biuro@akademianapakleksa.net        |

Opracowanie własne Departamentu Edukacji UM wg stanu na dzień 31.03.2016 r.

### **Punkty Przedszkolne**

| L.p. | Nazwa   | Dyrektor                   | Adres  | Telefon        | Adres e-mail                        |
|------|---|----------------------------|--|----------------|-------------------------------------|
| 1.   | Punkt Przedszkolny „Aniołkowo”                                | Anna Tomulewicz            | 15-449 Białystok<br>ul. Proletariacka 21         | (85) 652 18 06 | naszdom.droga@wp.pl                 |
| 2.   | Niepubliczny Terapeutyczny Punkt Przedszkolny „U Tygrysa”     | Magdalena Gutowska         | 15-167 Białystok<br>ul. Wysockiego 62            | 603 403 708    | p.przedszkolny.tygrysa@wp.pl        |
| 3.   | Punkt Przedszkolny Wesołe Krasnoludki                         | Agnieszka Porowska         | 15-707 Białystok<br>ul. Prowiantowa 17<br>lok. 1 | 690 887 861    | agnieszkaporowska@wp.pl             |
| 4.   | „ULILAND” Dwujęzyczny Polsko-Angielski Punkt Przedszkolny     | Urszula Zieniewicz         | 15-109 Białystok<br>ul. Upalna 2/3               | (85) 653 74 16 | biuro@uliland.pl                    |
| 5.   | Punkt Przedszkolny Promyczki                                  | Alla Józefowicz            | 15-199 Białystok<br>ul. Włociańska 101           | 504 631 459    | kontakt@promyczki.bialystok.pl      |
| 6.   | Punkt Przedszkolny „Chatka Puchatka” w Białymstoku            | Izabela Pałkiewicz         | 15-029 Białystok<br>ul. Słonimska 46             | 505 500 099    | zlobek@chatka-puchatka.bialystok.pl |
| 7.   | Punkt Przedszkolny Nasze Przedszkole w Białymstoku            | Tadeusz Jarosław Niegowski | 15-426 Białystok<br>ul. Rynek Kościuszki 2       | 606 261 565    | biuro@przedszkolespecjalne.edu.pl   |
| 8.   | Punkt Przedszkolny „Pogodne Przedszkole” w Białymstoku        | Agata Antos                | 15-661 Białystok<br>ul. Armii Krajowej 29A       | 517 449 630    | pogodneprzedszkole@gmail.com        |
| 9.   | Terapeutyczny Punkt Przedszkolny „Barwny Świat” w Białymstoku | Małgorzata Kuźmich         | 15-560 Białystok<br>ul. Sobolewska 18            | 535 222 076    | barwnywiat@onet.pl                  |

| L.p. | Nazwa  | Dyrektor        | Adres                                 | Telefon     | Adres e-mail          |
|------|--|-----------------|---------------------------------------|-------------|-----------------------|
| 10.  | Baśniowy Świat Dziecka w Białymstoku               | Piotr Jakubiuk  | 15-171 Białystok<br>ul. Jęczmienna 25 | 504 594 830 | p.jakubiuk@wp.pl      |
| 11.  | Terapeutyczny Punkt Przedszkolny Ada w Białymstoku | Ewa Jaromałajew | 15-809 Białystok<br>ul. Kalinowa 15 A | 696 522 163 | biuro@poradnia-ada.pl |

*Opracowanie własne Departamentu Edukacji UM wg stanu na dzień 31.03.2016 r.*

#### **Szkoły Podstawowe**

| L.p. | Nazwa  | Dyrektor                    | Adres                                      | Telefon        | Adres e-mail                    |
|------|--|-----------------------------|--|----------------|---------------------------------|
| 1.   | Spółeczna Szkoła Podstawowa Nr 1 Społecznego Towarzystwa Oświatowego                           | Mariusz Andrzej Łupiński    | 15-054 Białystok<br>ul. Mieszka I 5        | (85) 741-04-79 | sekretariat@szkola.bialystok.pl |
| 2.   | Spółeczna Szkoła Podstawowa Nr 2 Społecznego Towarzystwa Oświatowego                           | Andrzej Kryszew             | 15-840 Białystok<br>ul. Narewska 13        | (85) 651-29-76 | zss2narewska13@o2.pl            |
| 3.   | Spółeczna Szkoła Podstawowa Nr 3 BTO   | Bożena Niechoda             | 15-809 Białystok<br>ul. Kalinowa 5         | (85) 654-36-42 | bto3@interia.pl                 |
| 4.   | Spółeczna Szkoła Podstawowa Nr 4 Podlaskiego Towarzystwa Oświatowego                           | Ewa Teresa Obuchowska       | 15-363 Białystok<br>ul. Dzielna 19         | (85) 745-51-17 | szkolapto@wp.pl                 |
| 5.   | Prywatna Szkoła Podstawowa Nr 1  | Luiza Anna Gabrylewska      | 15-157 Białystok<br>ul. Boruty 18          | (85) 676-27-96 | boruty18@interia.pl             |
| 6.   | Prywatna Szkoła Podstawowa Nr 6  | Krzysztof Bogdan Zejer      | 15-649 Białystok<br>ul. A. Boboli 47       | (85) 654-68-38 | k.zejer@oswiata.org.pl          |
| 7.   | Akademia Sukcesu „Nasza Szkoła”<br>Prywatna Szkoła Podstawowa Nr 8 im. Marii Konopnickiej      | Ewa Suchocka                | 15-378 Białystok<br>ul. Abpa E. Kisiela 8  | (85) 742-34-57 | sekretariat@naszaszkola.com.pl  |
| 8.   | Katolicka Szkoła Podstawowa im. Ks. Franciszka Blachnickiego                                   | Marzanna Maria Oniśko       | 15-850 Białystok<br>ul. Sitarzka 25        | (85) 652-31-83 | szkoly@budujemyludzi.pl         |
| 9.   | Szkoła Podstawowa Zgromadzenia Sióstr Misjonarek Św. Rodziny im. Bł. B. Lament w Białymstoku   | S. Emanuela Marianna Szefel | 15-034 Białystok<br>ul. Mickiewicza 43     | (85) 732-19-84 | szkola@misjonarki.pl            |
| 10.  | Niepubliczna Szkoła Podstawowa św. Św. Cyryla i Metodego w Białymstoku                         | Lena Ławniczak              | 15-461 Białystok<br>ul. Waryńskiego 30     | 662 073 444    | dyrektor@szkolacim.pl           |
| 11.  | Prywatna Szkoła Podstawowa Informatyczno – Językowa w Białymstoku                              | Agnieszka Ilendo - Milewska | 15-024 Białystok<br>ul. Kraszewskiego 33   | (85) 732 37 93 | sekretariat@psp.bialystok.pl    |
| 12.  | Zespół Szkół Katolickich Katolicka Szkoła Podstawowa im. Matki Bożej Miłosierdzia              | Małgorzata Maria Wyszynska  | 15-087 Białystok<br>ul. Kościelna 3        | (85) 743 57 20 | klo.bialystok@wp.pl             |
| 13.  | Spółeczna Szkoła Podstawowa nr 11 STO w Białymstoku  | Ewa Maria Drozdowska        | 15-483 Białystok<br>ul. Fabryczna 10       | (85) 675 49 00 | slosto@slosto.biaman.pl         |
| 14.  | Niepubliczna Szkoła Podstawowa „Akademia Językowa” im. Ludwika Łazarza Zamenhofa w Białymstoku | Małgorzata Niczyporuk       | 15-727 Białystok<br>ul. Mickiewicza 49     | 793 961 819    | psp_akademiajezykowa@wp.pl      |
| 15.  | Niepubliczna Szkoła Podstawowa „Szkoła Dobrego Startu”   | Renata Ostapczuk            | 15-703 Białystok<br>ul. Zwycięstwa 14/3    | (85) 652 0024  | szkolads@wse.edu.pl             |
| 16.  | Prywatna Szkoła Podstawowa NWSP  | Adam Jakoniuk               | 15-727 Białystok<br>ul. Hetmańska 8        | 607795692      | pspnwsp@gmail.com               |
| 17.  | Szkoła Podstawowa im. Św. Kazimierza Królewicza  | Małgorzata Olechno          | 15-640 Białystok<br>ul. Szkolna 1/1        | 501646146      | olechno.edu@gmail.com           |
| 18.  | Szkoła Podstawowa „Słoneczna Szkoła”   | Dariusz Sebastian Kmoch     | 15-872 Białystok<br>ul. Ks. A. Abramowicza | 696702218      | wolnaedu@onet.pl                |

*Opracowanie własne Departamentu Edukacji UM wg stanu na dzień 31.03.2016 r.*

#### **Oddziały klas "O" przy Szkołach Podstawowych**

| L.p. | Nazwa  | Dyrektor              | Adres                                  | Telefon     | Adres e-mail               |
|------|--|-----------------------|--|-------------|----------------------------|
| 1.   | Niepubliczna Szkoła Podstawowa „Akademia Językowa” im. Ludwika Łazarza Zamenhofa w Białymstoku | Małgorzata Niczyporuk | 15-727 Białystok<br>ul. Mickiewicza 49 | 793 961 819 | psp_akademiajezykowa@wp.pl |
| 2.   | Szkoła Podstawowa im. Św. Kazimierza Królewicza  | Małgorzata Olechno    | 15-640 Białystok<br>ul. Szkolna 1/1    | 501 646 146 | olechno.edu@gmail.com      |

| L.p. | Nazwa   | Dyrektor                    | Adres                                 | Telefon        | Adres e-mail                 |
|------|---|-----------------------------|---------------------------------------|----------------|------------------------------|
| 3.   | Prywatna Szkoła Podstawowa Informatyczno – Językowa w Białymstoku | Agnieszka Ilendo - Milewska | 15-024 Białystok ul. Kraszewskiego 33 | (85) 732 37 93 | sekretariat@psp.bialystok.pl |
| 4.   | Szkoła Podstawowa Nr 10 Dla Dzieci i Młodzieży z Cechami Autyzmu  | Ewa Kowalewska              | 15-338 Białystok ul. Pułaskiego 96    | (85) 745-37-44 | ktabialystok@onet.poczta.pl  |

*Opracowanie własne Departamentu Edukacji UM wg stanu na dzień 31.03.2016 r.*

### ***Szkoły Specjalne***

| L.p. | Nazwa   | Dyrektor            | Adres                                  | Telefon        | Adres e-mail         |
|------|---|---------------------|--|----------------|----------------------|
| 1.   | Szkoła Podstawowa Nr 10 Dla Dzieci i Młodzieży z Cechami Autyzmu                      | Ewa Kowalewska      | 15-338 Białystok ul. Pułaskiego 96     | (85) 749 78 70 | osto@poczta.onet.eu  |
| 2.   | Szkoła Podstawowa „Jasny Cel” Nr 12 w Białymstoku                                     | Maria Jolanta Baluk | 15-066 Białystok ul. Bukowskiego 4     | (85) 732 23 45 | szkola@jasnycel.pl   |
| 3.   | Niepubliczna Specjalna Szkoła Podstawowa dla Dzieci z Autyzmem Stowarzyszenia „Barwa” | Marzena Rutkowska   | 15-028 Białystok ul. Staszica 12 lok 5 | 509635653      | szkola.barwa@onet.pl |

*Opracowanie własne Departamentu Edukacji UM wg stanu na dzień 31.03.2016 r.*

### ***Gimnazja***

| L.p. | Nazwa  | Dyrektor                     | Adres                                  | Telefon        | Adres e-mail                    |
|------|--|------------------------------|--|----------------|---------------------------------|
| 1.   | Spółeczne Gimnazjum Nr 1 PTO   | Piotr Magnuszewski           | 15-257 Białystok ul. Mickiewicza 95    | (85) 741-54-56 | 2slo@wp.pl                      |
| 2.   | Spółeczne Gimnazjum Nr 2 Społecznego Towarzystwa Oświatowego                   | Andrzej Kryszew              | 15-840 Białystok ul. Narowska 13       | (85) 651-29-76 | zss2narewska13@o2.pl            |
| 3.   | Spółeczne Gimnazjum Nr 3 Białostockiego Towarzystwa Oświatowego                | Bożena Niechoda              | 15-809 Białystok ul. Kalinowa 5        | (85) 654-36-42 | bto3@interia.pl                 |
| 4.   | Spółeczne Gimnazjum Nr 4 Społecznego Towarzystwa Oświatowego                   | Mariusz Andrzej Łupiński     | 15-054 Białystok ul. Mieszka I 5       | (85) 741-04-79 | sekretariat@szkola.bialystok.pl |
| 5.   | Prywatne Gimnazjum Nr 6  | Celina Sawoniewska - Zejer   | 15-649 Białystok ul. A. Boboli 47      | (85) 654-68-38 | k.zejer@oswiata.org.pl          |
| 6.   | Spółeczne Gimnazjum Nr 7 Podlaskiego Towarzystwa Oświatowego                   | Ewa Teresa Obuchowska        | 15-363 Białystok ul. Dzielna 19        | (85) 745-51-17 | szkolapto@wp.pl                 |
| 7.   | Spółeczne Gimnazjum Nr 8 Społecznego Towarzystwa Oświatowego                   | Ewa Maria Drozdowska         | 15-483 Białystok ul. Fabryczna 10      | (85) 675-49-00 | slosto@slosto.biaman.pl         |
| 8.   | Katolickie Gimnazjum im. Matki Bożej Miłosierdzia                              | Małgorzata Maria Wyszynska   | 15-087 Białystok ul. Kościelna 3       | (85) 743-57-20 | klo.bialystok@wp.pl             |
| 9.   | Zespół Szkół LOGiZ Gimnazjum w Białymstoku                                     | Maryna Gierasimczuk          | 15-688 Białystok ul. Przędzalniana 8   | (85) 654-16-30 | logiz@wp.pl                     |
| 10.  | Akademia Sukcesu "Nasza Szkoła" Prywatne Gimnazjum Nr 9 im. Marii Konopnickiej | Ewa Suchocka                 | 15 378 Białystok ul. Abpa E. Kisiela 8 | (85) 742-34-57 | sekretariat@naszaszkola.com.pl  |
| 11.  | Gimnazjum Zgromadzenia Sióstr Misjonarek Św. Rodziny im. Bł. B. Lament         | S. Emanuela Marianna Szeffel | 15-213 Białystok ul. Mickiewicza 43    | (85) 732-19-84 | szkola@misjonarki.pl            |
| 12.  | Gimnazjum Specjalne Nr 10 w Białymstoku  | Ewa Kowalewska               | 15-338 Białystok ul. Pułaskiego 96     | (85) 749 78 70 | osto@kta.bialystok.pl           |
| 13.  | Niepubliczne Gimnazjum św. św. Cyryla i Metodego                               | Lena Ławniczuk               | 15- 461 Białystok ul. Waryńskiego 30   | 662 073 444    | dyrektor@szkolacim.pl           |
| 14.  | Prywatne Gimnazjum Informatyczno-Językowe w Białymstoku                        | Agnieszka Ilendo-Milewska    | 15-024 Białystok ul. Kraszewskiego 33  | (85) 732 37 93 | sekretariat@pgbialystok.pl      |

*Opracowanie własne Departamentu Edukacji UM wg stanu na dzień 31.03.2016 r.*

### *Licea Ogólnokształcące*

| L.p. | Nazwa  | Dyrektor                   | Adres  | Telefon                          | Adres e-mail                      |
|------|--|----------------------------|--|----------------------------------|-----------------------------------|
| 1.   | II Społeczne Liceum Ogólnokształcące im. Jana Pawła II                     | Piotr Magnuszewski         | 15-257 Białystok<br>ul. Mickiewicza 95         | (85) 741-54-56                   | 2slo@wp.pl                        |
| 2.   | Społeczne Liceum Ogólnokształcące Społecznego Towarzystwa Oświatowego      | Ewa Maria Drozdowska       | 15-483 Białystok<br>ul. Fabryczna 10           | (85) 675-49-00                   | slosto@slosto.biaman.pl           |
| 3.   | Katolickie Liceum Ogólnokształcące im. Matki Bożej Miłosierdzia            | Małgorzata Maria Wyszyńska | 15-087 Białystok<br>ul. Kościelna 3            | (85) 743-57-20                   | klo.bialystok@wp.pl               |
| 4.   | Liceum Ogólnokształcące Centrum Szkół Mundurowych w Białymstoku            | Kamila Przychodzień        | 15-875 Białystok<br>ul. Krakowska 9            | (85) 742-38-37                   | sekretariat.bialystok@locm.edu.pl |
| 5.   | Akademickie Medyczne Liceum Ogólnokształcące w Białymstoku                 | Kamila Przychodzień        | 15-875 Białystok<br>ul. Krakowska 9            | 533 385 888                      | lo.med@wsmed.pl                   |
| 6.   | Liceum Ogólnokształcące ZDZ w Białymstoku                                  | Kamila Zuzanna Janicka     | 15-003 Białystok<br>ul. Sienkiewicza 77        | (85) 675-24-91                   | pfk@zdz.bialystok.pl              |
| 7.   | Liceum Ogólnokształcące Szkół Mundurowych WSAP w Białymstoku               | Andrzej Kryseń             | 15-567 Białystok<br>ul. Ks. Suchowolca 6       | (85)7321293                      | liceumwsap@wsap.edu.pl            |
| 8.   | Liceum Ogólnokształcące dla Dorosłych Zaoczne TWP                          | Wacław Szerszunowicz       | 15-063 Białystok<br>ul. Warszawska 2           | (85) 743-51-06<br>(85) 743-57-05 | nauka@twp.bialystok.pl            |
| 9.   | Liceum Ogólnokształcące Zaoczne ZDZ  | Kamila Zuzanna Janicka     | 15-003 Białystok<br>ul. Sienkiewicza 77        | (85) 675-24-91                   | pfk@zdz.bialystok.pl              |
| 10.  | Zaoczne Liceum Ogólnokształcące BETA                                       | Wioletta Paczkowska        | 15-748 Białystok<br>ul. Broniewskiego 1        | (85) 652-32-53                   | szkola.beta@onet.pl               |
| 11.  | II Zaoczne Liceum Ogólnokształcące "Pegaz"                                 | Maria Nowakowska Miezio    | 15-267 Białystok<br>ul. Akademicka 2           | (85) 744-47-74                   | sekretariat@pegaz.edu.pl          |
| 12.  | Liceum Ogólnokształcące Zaoczne dla Dorosłych                              | Józef Pietraszko           | 15-889 Białystok<br>ul. Brukowa 2              | (85) 742-04-69                   | kancelaria@spo.edu.pl             |
| 13.  | Trzyletnie Liceum Ogólnokształcące dla Dorosłych "Zak"                     | Krzysztof Ignaciuk         | 15-879 Białystok<br>ul. Św. Rocha 6 lok.15     | (85) 746-08-40                   | bialystok@zak.edu.pl              |
| 14.  | Liceum Ogólnokształcące dla Dorosłych "Ekspert"                            | Danuta Wierzbicka          | 15-703 Białystok<br>ul. Zwycięstwa 10 a        | (85) 662-63-00                   | ekspert_edu@wp.pl                 |
| 15.  | Zaoczne Liceum Ogólnokształcące "Cosinus" w Białymstoku                    | Wiesław Chabowski          | 15-840 Białystok<br>ul. Narewska 11            | (85) 744-51-21                   | bialystok@cosinus.pl              |
| 16.  | Zaoczne Liceum Ogólnokształcące dla Dorosłych "Cosinus Plus" w Białymstoku | Wiesław Chabowski          | 15-840 Białystok<br>ul. Narewska 11            | (85) 744-51-21                   | bialystok@cosinus.pl              |
| 17.  | "Edux" Zaoczne Liceum Ogólnokształcące w Białymstoku                       | Piotr Dobiecki             | 15-062 Białystok<br>ul. Warszawska 21 lok. 123 | 509 699 393                      | szkola-edux@wp.pl                 |
| 18.  | Trzyletnie LO dla Dorosłych „Akademia Sukcesu”                             | Agnieszka Czarnowska       | 15-440 Białystok<br>ul. Cieszyńska 3 a         | (85) 667 22 60                   | biuro@as.edu.pl                   |
| 19.  | Mundurowe Liceum Ogólnokształcące w Białymstoku                            | Mariusz Kunat              | 15-370 Białystok<br>ul. Gen. J. Bema 105       | 601553328                        | info@certus.edu.pl                |
| 20.  | NOVA Liceum Ogólnokształcące dla Dorosłych                                 | Marcin Gwiazda             | 15-063 Białystok<br>ul. Warszawska 8           | (85)3070270                      | bialystok@nova.edu.pl             |
| 21.  | Zespół Szkół LOGiZ LO dla Dorosłych w Białymstoku                          | Maryna Gierasimczuk        | 15 -688 Białystok<br>ul. Przędzalniana 8       | (85) 654-16-30                   | logiz@wp.pl                       |

*Opracowanie własne Departamentu Edukacji UM wg stanu na dzień 31.03.2016 r.*

### *Szkoły Zawodowe*

| L.p. | Nazwa   | Dyrektor               | Adres                                     | Telefon        | Adres e-mail         |
|------|---|------------------------|---|----------------|----------------------|
| 1.   | Technikum Usług Fryzjerskich "Dehag extra"                  | Henryk Gogol           | 15-875 Białystok<br>ul. Krakowska 9       | (85) 662-20-88 | szkola@dehagextra.pl |
| 2.   | Zespół Szkół LOGiZ Zasadnicza Szkoła Zawodowa w Białymstoku | Maryna Gierasimczuk    | 15-688 Białystok<br>ul. Przędzalniana 8   | (85) 654-16-30 | logiz@wp.pl          |
| 3.   | Zasadnicza Szkoła Zawodowa ZDZ                              | Kamila Zuzanna Janicka | 15-003 Białystok<br>ul. Sienkiewicza 77   | (85) 675-24-91 | pfk@zdz.bialystok.pl |
| 4.   | Technikum ZDZ w Białymstoku                                 | Kamila Zuzanna Janicka | 15-003 Białystok<br>ul. Sienkiewicza 77   | (85) 675-24-91 | pfk@zdz.bialystok.pl |
| 5.   | Technikum TEB Edukacja w Białymstoku                        | Ewa Niemoćko           | 15-732 Białystok ul.<br>Choroszczańska 31 | (85) 7321489   | bialystok@teb.pl     |
| 6.   | Szkoła Policealna ZDZ                                       | Kamila Zuzanna Janicka | 15-003 Białystok<br>ul. Sienkiewicza 77   | (85) 675-24-91 | pfk@zdz.bialystok.pl |

| L.p. | Nazwa  | Dyrektor                    | Adres  | Telefon        | Adres e-mail               |
|------|--|-----------------------------|--|----------------|----------------------------|
| 7.   | Policealne Studium Zawodowe dla Dorosłych Zaoczne TWP            | Wacław Szerszunowicz        | 15-063 Białystok<br>ul. Warszawska 2           | (85) 743-51-06 | nauka@twp.bialystok.pl     |
| 8.   | Szkoła Policealna dla Dorosłych                                  | Józef Pietraszko            | 15-889 Białystok<br>ul. Brukowa 2              | (85) 742-04-69 | kancelaria@spo.edu.pl      |
| 9.   | Szkoła Policealna dla Dorosłych „Prymus” w Białymstoku           | Józef Pietraszko            | 15-889 Białystok<br>ul. Brukowa 2              | (85) 742-04-69 | kancelaria@spo.edu.pl      |
| 10.  | Policealna Szkoła Detektywów i Pracowników Ochrony "Ochikara"    | Mikołaj Bołtruczuk          | 15-281 Białystok<br>ul. Suchowolca 6           | (85) 7321489   | bialystok@ochikara.pl      |
| 11.  | NOVA Policealna Szkoła Zawodowa dla Dorosłych w Białymstoku      | Marcin Gwiazda              | 15-021 Białystok<br>ul. Kamienna 15            | (85)3070270    | bialystok@nova.edu.pl      |
| 12.  | AP Edukacja CK Policealna Szkoła Zawodowa w Białymstoku          | Anna Dziekońska             | 15-426 Białystok<br>ul. Rynek Kościuszki 24    | (85) 732 71 31 | bialystok@apedukacja.pl    |
| 13.  | Policealna Szkoła Centrum Nauki i Biznesu "Żak"                  | Krzysztof Ignaciuk          | 15-879 Białystok<br>ul. Św. Rocha 6 lok.15     | (85) 746 08 40 | bialystok@zak.edu.pl       |
| 14.  | Policealna Szkoła Medyczna "Żak"                                 | Krzysztof Ignaciuk          | 15-879 Białystok<br>ul. Św. Rocha 6 lok.15     | (85) 746 08 40 | bialystok@zak.edu.pl       |
| 15.  | Policealna Szkoła TEB Edukacja                                   | Katarzyna Lubowicka         | 15-093 Białystok<br>ul. Choroszczańska 31      | (85) 744-39-85 | bialystok@teb-edukacja.pl  |
| 16.  | "Educentrum" Policealna Szkoła Medyczna                          | Krystyna Niemczak           | 15-472 Białystok<br>ul. Ciepla 1/10            | (85) 744-72-80 | krystynaniemczak@yahoo.com |
| 17.  | Policealne Studium Obsługi Spedycyjno Celnej                     | Janusz Buchowiec            | 15-702 Białystok ul.<br>Stołeczna 6            | (87) 621-34-71 | forumelk@op.pl             |
| 18.  | Policealna Szkoła Zawodowa Meritum Sp. z o.o.                    | Piotr Gordon                | 15-874 Białystok<br>ul. Poleska 52             | (85) 674 70 77 | piotrgordon@wp.pl          |
| 19.  | Policealna Szkoła "Cosinus" w Białymstoku                        | Dariusz Naumowicz           | 15-207 Białystok<br>ul. Piastowska 3 d         | (85) 744-51-21 | bialystok@cosinus.pl       |
| 20.  | Zaoczna Policealna Szkoła „Cosinus I” w Białymstoku              | Agnieszka Łajewska          | 15-063 Białystok<br>ul. Warszawska 8           | (85) 744-51-21 | bialystok@cosinus.pl       |
| 21.  | Policealne Studium Farmaceutyczne ESAN                           | Edyta Rysiak                | 15-741 Białystok<br>ul. Antoniuk Fabr.40       | (85) 664 10 99 | psfbk@esan.edu.pl          |
| 22.  | Policealna Szkoła Administracji „Akademia Sukcesu” w Białymstoku | Agnieszka Czarnowska        | 15-440 Białystok<br>ul. Cieszyńska 3 a         | (85) 667 22 60 | biuro@as.edu.pl            |
| 23.  | Akademicka Policealna Szkoła Medyczna w Białymstoku              | Kamila Przychodzień         | 15-875 Białystok<br>ul. Krakowska 9            | (85) 749 94 30 | biuro@wsmed.pl             |
| 24.  | Policealne Studium Zawodowe „Ekspert” w Białymstoku              | Danuta Wierzbicka           | 15-703 Białystok<br>ul. Przejazd 2a/1          | (85) 662-63-00 | ekspert_edu@wp.pl          |
| 25.  | Policealna Szkoła "Edux" w Białymstoku                           | Piotr Dobiecki              | 15-062 Białystok<br>ul. Warszawska 21 lok. 123 | 509 699 393    | szkola-edux@wp.pl          |
| 26.  | Policealna Szkoła Detektywów i Pracowników Ochrony w Białymstoku | Mariusz Kunat               | 15-370 Białystok<br>ul. Bema 105               | 601 553 328    | info@certus.edu.pl         |
| 27.  | Szkoła Policealna Go Work.pl w Białymstoku                       | Agnieszka Pedryc-Ostapowicz | 15-879 Białystok<br>ul. Św. Rocha 5/205        | 690898761      | policealna@gowork.pl       |
| 28.  | Policealne Studium Kosmetyczne „Beaty Expert”                    | Maria Pietryszek            | 15-062 Białystok<br>ul. Warszawska 6           | (85) 674 63 89 | maria.pietryszek@op.pl     |

Opracowanie własne Departamentu Edukacji UM wg stanu na dzień 31.03.2016 r.

#### Placówki niepubliczne

| L.p. | Nazwa   | Dyrektor                 | Adres   | Telefon     | Adres e-mail                 |
|------|---|--------------------------|---|-------------|------------------------------|
| 1.   | Niepubliczna Poradnia Psychologiczno-Pedagogiczna Allegro w Białymstoku | Wioleta Maria Karczewska | 15-440 Białystok<br>ul. Cieszyńska 3a lok.301 | 607 503 423 | poradniaallegro@wp.pl        |
| 2.   | Niepubliczna Poradnia Psychologiczno-Pedagogiczna Ada                   | Ewa Jaromałajew          | 15-809 Białystok<br>ul. Kalinowa 15A          | 696 522 163 | biuro@poradnia-ada.pl        |
| 3.   | Poradnia Psychologiczno-Pedagogiczna MENTOR w Białymstoku               | Anna Kopczuk             | 15-740 Białystok<br>ul. Antoniukowska 11      | 797 568 166 | sekretariatppp@mentor-med.pl |

|    |  |                  |  |             |                            |
|----|--|------------------|--|-------------|----------------------------|
|    |  |                  | lok. 13  |             |                            |
| 4. | Niepubliczna Poradnia Psychologiczno-Pedagogiczna Nr 1 w Białymstoku               | Jolanta Halicka  | 15-788 Białystok<br>ul. Blokowa 4 lok.4            | 856 793 940 | sekretariat@ppp1.pl        |
| 5. | Niepubliczna Poradnia Psychologiczno-Pedagogiczna „ALTER” w Białymstoku            | Dorota Urbanczyk | 15-703 Białystok<br>ul. Zwycięstwa 10 A<br>lok.104 | 533 604 901 | bialystok@poradniaalter.pl |
| 6. | Niepubliczna Poradnia Psychologiczno-Pedagogiczna Nr 2 w Białymstoku               | Karol Halicki    | 15-232 Białystok<br>ul. Mickiewicza 74 lok. 4      | 695 080 009 | sekretariat@ppp1.pl        |
| 7. | Niepubliczna Poradnia Psychologiczno - Pedagogiczna "Jaś i Małgosia" w Białymstoku | Marcin Kalisiak  | 15-879 Białystok<br>ul. Św. Rocha 3                | 531 740 007 | biuro@fikk.pl              |

*Opracowanie własne Departamentu Edukacji UM wg stanu na dzień 31.03.2016 r.*