



# **PREZYDENT MIASTA BIAŁEGOSTOKU**

## **INFORMACJA O STANIE REALIZACJI ZADAŃ OŚWIATOWYCH, W TYM O WYNIKACH EGZAMINÓW ORAZ NADZORU PEDAGOGICZNEGO W ROKU SZKOLNYM 2017/2018**

Białystok, październik 2018 r.

**Opracowanie:**

**Departament Edukacji  
Urzędu Miejskiego w Białymstoku**

**Opracowano na podstawie:**

- sprawozdań SIO, wg stanu na dzień 31.03.2018 r.,
- sprawozdania z wykonania budżetu za 2017 rok w oparciu o Rb-28S i Rb-30,
- informacji z Kuratorium Oświaty w Białymstoku nt. wyników nadzoru pedagogicznego,
- innej źródłowej dokumentacji.

## SPIS TREŚCI

I. Wstęp, budżet oświaty w roku szkolnym 2017/2018 .....	5
II. Podjęte uregulowania prawne - uchwały Rady Miasta Białystok i zarządzenia Prezydenta Miasta Białegostoku .....	13
III. Priorytety na rok szkolny 2017/2018 i ich realizacja .....	22
IV. Wychowanie przedszkolne .....	23
1. Dane statystyczne (z uwzględnieniem oddziałów „0”) .....	23
2. Baza lokalowa .....	24
3. Kadra .....	25
4. Stopień zaspokojenia potrzeb .....	26
5. Demografia i prognozy na przyszłość .....	27
6. Finanse .....	29
V. Szkoły podstawowe .....	32
1. Dane statystyczne .....	32
2. Baza lokalowa .....	33
3. Kadra .....	35
4. Stopień zaspokojenia potrzeb .....	35
5. Demografia i prognozy na przyszłość .....	36
6. Finanse .....	37
VI. Gimnazjum i klasy dotychczasowych gimnazjów .....	39
1. Dane statystyczne .....	39
2. Baza lokalowa .....	40
3. Kadra .....	41
4. Stopień zaspokojenia potrzeb .....	42
5. Wyniki egzaminu gimnazjalnego .....	42
6. Finanse .....	44
VII. Szkolnictwo ponadgimnazjalne ze szczególnym uwzględnieniem specyfiki zespołów szkół zawodowych .....	47
1. Dane statystyczne .....	47
2. Baza lokalowa .....	51
3. Kadra .....	52
4. Internaty i Bursa Szkolna .....	55
5. Stopień zaspokojenia potrzeb .....	55
6. Wyniki egzaminów maturalnych* .....	58
7. Wyniki egzaminów potwierdzających kwalifikacje zawodowe* .....	60
8. Finanse .....	62
VIII. Kształcenie specjalne i integracyjne .....	68
1. Dane statystyczne .....	71
2. Baza lokalowa .....	78
3. Kadra .....	80
4. Stopień zaspokojenia potrzeb .....	80
5. Finanse .....	80
IX. Kształcenie dorosłych .....	83
1. Dane statystyczne .....	83
2. Baza lokalowa .....	86
3. Kadra .....	87
4. Finanse .....	87
X. Placówki oświatowo-wychowawcze .....	89
1. Dane statystyczne .....	89
2. Baza lokalowa .....	91
3. Kadra .....	92
4. Stopień zaspokojenia potrzeb .....	92
5. Finanse .....	93

XI. Poradnie psychologiczno-pedagogiczne .....	94
1. Dane statystyczne.....	95
2. Baza lokalowa .....	97
3. Kadra.....	97
4. Stopień zaspokojenia potrzeb.....	98
5. Finanse .....	98
XII. Efekty (statystyczne) kształcenia.....	99
1. Dowożenie uczniów do szkół.....	99
1) Dowożenie uczniów do szkół ogólnodostępnych. ....	99
2) Dowożenie uczniów niepełnosprawnych do przedszkoli, szkół i ośrodków szkolno-wychowawczych. ....	99
2. Kształcenie młodocianych .....	100
3. Kształcenie sportowe i mistrzostwa sportowego.....	101
4. Indywidualny program / tok nauki .....	103
5. Innowacje pedagogiczne .....	104
6. Podtrzymywanie poczucia tożsamości narodowej, etnicznej, językowej i religijnej .....	108
7. Kształcenie cudzoziemców .....	110
8. Dodatkowe zajęcia .....	112
9. Realizacja zadań z zakresu obowiązku szkolnego i obowiązku nauki .....	113
10. Kierowanie nieletnich do młodzieżowych ośrodków wychowawczych .....	114
XIII. Doradztwo metodyczne nauczycieli.....	115
1. Funkcjonowanie doradztwa .....	115
2. Organizacja doradztwa.....	116
3. Finanse .....	117
XIV. Zajęcia pozalekcyjne w szkołach i placówkach oświatowych.....	119
XV. Działania na rzecz wychowania i opieki .....	119
1. Programy edukacyjno-wychowawczo-opiekuńcze .....	119
1) Programy realizowane w ramach ogłoszonego otwartego konkursu ofert.....	119
2. Wypoczynek dzieci i młodzieży .....	120
3. Stypendia, zasiłki, programy opiekuńcze.....	120
1) Pomoc materialna o charakterze socjalnym.....	120
2) Pomoc materialna o charakterze edukacyjnym.....	121
XVI. Informacja dotycząca wyników nadzoru pedagogicznego sprawowanego w roku szkolnym 2017/2018 przez Podlaskiego Kuratora Oświaty w przedszkolach, szkołach i placówkach prowadzonych przez Miasto Białystok (opracowanie: Kuratorium Oświaty w Białymstoku). ....	123
XVII. Informacja o środkach pomocowych ze źródeł zewnętrznych pozyskanych przez placówki oświatowe .....	137
1. Program ERASMUS+ .....	137
2. Regionalny Program Operacyjny Województwa Polskiego 2014 - 2020 (RPOWP).....	139
XVIII. Działania promujące edukację.....	141
1. Konferencje.....	141
2. Uroczystości i koncerty.....	142
Załącznik Nr 1. Szkoły i placówki oświatowe Miasta Białegostoku .....	143
Załącznik Nr 2. Szkoły i placówki oświatowe prowadzone przez inne osoby prawne niż jednostki samorządu terytorialnego.....	148

## **I. Wstęp, budżet oświaty w roku szkolnym 2017/2018**

Białystok jest największym miastem północno – wschodniej Polski zamieszkałym przez prawie 300 tys. mieszkańców. Od 1 stycznia 1999 roku po reformie administracyjnej kraju Białystok jest gminą miejską i powiatem grodzkim. W roku szkolnym 2017/2018, realizując zadania gminy i powiatu, Miasto Białystok prowadziło 165 różnego typu szkół i placówek oświatowych dla 46 566 uczniów i słuchaczy.

**Jako gmina** Miasto prowadziło 60 przedszkoli, w tym 2 z oddziałami specjalnymi i 5 z oddziałami integracyjnymi, 40 szkół podstawowych, w tym 22 z oddziałami sportowymi, 1 oddział mistrzostwa sportowego, 7 z oddziałami integracyjnymi (w tym 2 z oddziałami specjalnymi).

W związku ze zmianą organizacji szkół po reformie systemu oświaty wprowadzonej ustawą z 14 grudnia 2016 r. Przepisy wprowadzające ustawę - Prawo oświatowe, z dniem 1 września 2017 r. 9 gimnazjów zostało przekształconych w ośmioletnie szkoły podstawowe, oddziały 11 gimnazjów zostały włączone do szkół podstawowych, oddziały 2 gimnazjów zostały włączone do liceów ogólnokształcących, zaś jedno gimnazjum ulega stopniowej likwidacji. W roku szkolnym 2017/2018 oddziały gimnazjalne sportowe funkcjonowały w 11 szkołach, oddziały mistrzostwa sportowego - w 1 szkole, 3 szkoły prowadziły oddziały gimnazjalne integracyjne i 3 szkoły prowadziły oddziały gimnazjalne dwujęzyczne.

**Jako powiat** Miasto prowadziło: Zespół Szkół Nr 15 przy Uniwersyteckim Dziecięcym Szpitalu Klinicznym im. dr Ludwika Zamenhofs w Białymstoku, w skład którego wchodzi szkoła podstawowa (z oddziałami przedszkolnymi i oddziałami gimnazjum) oraz XVIII Liceum Ogólnokształcące, 3 szkoły podstawowe specjalne (z oddziałami gimnazjum), Specjalny Ośrodek Szkolno-Wychowawczy, w strukturze którego znajduje się szkoła podstawowa specjalna (z oddziałami gimnazjum) i internat, a także Zespół Placówek Szkolno-Wychowawczych, składający się ze szkoły podstawowej specjalnej (z oddziałami gimnazjum) i powstałego z 1 września 2017 r. Ośrodka Rewalidacyjno-Wychowawczego umożliwiającego dzieciom i młodzieży z niepełnosprawnością intelektualną w stopniu głębokim, umiarkowanym i znacznym, a także z niepełnosprawnościami sprzężonymi realizację obowiązku rocznego przygotowania przedszkolnego, obowiązku szkolnego i obowiązku nauki.

Ponadto Miasto Białystok prowadziło 15 liceów ogólnokształcących dla młodzieży, 2 licea ogólnokształcące dla dorosłych, 10 branżowych szkół I stopnia, 11 techników, 6 szkół policealnych, 1 szkołę przysposabiającą do pracy, Centrum Kształcenia Ustawicznego, 2 Poradnie Psychologiczno-Pedagogiczne, Specjalistyczną Poradnię Psychologiczno-Pedagogiczną dla Dzieci i Młodzieży z Zaburzeniami Emocjonalnymi, Międzyszkolny Ośrodek Sportowy, Młodzieżowy Dom Kultury, Samorządowe Ognisko Baletowe, Szkolne Schronisko Młodzieżowe, Bursę Szkolną oraz Miejski Ośrodek Doradztwa Metodycznego.

Miasto prowadziło ewidencję szkół i placówek niepublicznych, wydawało osobom prawnym lub fizycznym zezwolenia na założenie przedszkoli i szkół niepublicznych o uprawnieniach szkół publicznych oraz udzielało dotacji dla tych szkół i placówek.

W Białymstoku, w roku szkolnym 2017/2018 funkcjonowało 165 różnego typu szkół i placówek niepublicznych oraz publicznych prowadzonych przez organ inny, niż jednostka samorządu terytorialnego (57 przedszkoli, w tym 5 specjalnych, 9 punktów przedszkolnych, 12 poradni psychologiczno – pedagogicznych, 22 szkoły podstawowe, 5 szkół podstawowych specjalnych, 8 gimnazjów, 21 liceów ogólnokształcących – w tym 9 dla młodzieży i 12 dla dorosłych, 31 szkół zawodowych – w tym 7 dla młodzieży i 24 dla dorosłych).

**Tabela 1. Metryczka Miasta Białystok**

Zakres danych	Rok 2017	Rok 2018
Liczba mieszkańców	297 132*	297 288*
Budżet (wykonanie 2017, plan 2018)	1 895 419 422	2 403 543 475
Budżet w przeliczeniu na jednego mieszkańca	6 926,95	8 084,90
Otrzymana subwencja oświatowa	382 034 295	396 216 621
Subwencja oświatowa w przeliczeniu na jednego wychowanka, ucznia i słuchacza	7 959,84	8 193,24
Wydatki na oświatę i wychowanie w działach 801 i 854 (wykonanie 2017, plan 2018) z wydatkami majątkowymi	660 103 451	732 451 460
Wydatki na oświatę i wychowanie w działach 801 i 854 (wykonanie 2016, plan 2017) w przeliczeniu na ucznia (razem z przedszkolami)	11 045,54	14 319,96
Liczba wychowanków przedszkoli, uczniów i słuchaczy szkół prowadzonych przez j.s.t.	45 878	46 566
Liczba wychowanków przedszkoli, uczniów i słuchaczy szkół dotowanych przez j.s.t.	13 884	14 583
Liczba placówek oświatowych innych niż przedszkola i szkoły prowadzonych przez j.s.t.	9	9
Stopa bezrobocia	8,1 %**	7 %**

\* stan odpowiednio na dzień 30.06.2017 r. i 31.12.2017 r. wg danych Urzędu Statystycznego w Białymstoku

\*\* stopa bezrobocia rejestrowanego, stan odpowiednio na dzień 30.06.2017 r. i 31.12.2017 r. wg danych Urzędu Statystycznego w Białymstoku

**Tabela 2. Przepływ uczniów pomiędzy gminami**

	Rok szkolny 2016/2017	Rok szkolny 2017/2018
Uczniowie szkół podstawowych prowadzonych przez gminę zamieszkali w innych gminach	1105	1186
Uczniowie szkół podstawowych prowadzonych przez gminę zamieszkali w innych gminach - procent uczniów ogółem	7,75%	6,43%
Uczniowie gimnazjum i klas gimnazjalnych prowadzonych przez gminę zamieszkali w innych gminach	754	405
Uczniowie gimnazjum i klas gimnazjalnych prowadzonych przez gminę zamieszkali w innych gminach - procent uczniów ogółem	11,1 %	12,2 %
Uczniowie szkół ponadgimnazjalnych prowadzonych przez gminę zamieszkali w innych gminach	6 738	6956
Uczniowie szkół ponadgimnazjalnych prowadzonych przez gminę zamieszkali w innych gminach – procent uczniów ogółem	49%	50%

Tabela 2. przedstawia informację o liczbie dzieci i młodzieży spoza Gminy Białystok uczęszczającej do szkół prowadzonych przez Miasto Białystok. Najwięcej uczniów zamieszkałych w innych gminach uczyło się w szkołach ponadgimnazjalnych – 50 %.

**Tabela 3. Liczba uczniów, słuchaczy oraz wychowanków publicznych i niepublicznych przedszkoli i szkół w roku 2017/2018**

Liczba wychowanków/uczniów/słuchaczy	Publiczne	Niepubliczne	Niepubliczne jako % wszystkich
Przedszkoli i „0” w szkołach	9323	3 467	27,11
Punktów przedszkolnych	0	172	100,00
Szkół podstawowych	17 927	3345	15,72
Gimnazjów i oddziałów gimnazjalnych w SP	4 527	654	12,62

<b>Liczba wychowanków/uczniów/słuchaczy</b>	<b>Publiczne</b>	<b>Niepubliczne</b>	<b>Niepubliczne jako % wszystkich</b>
Gimnazjów dla dorosłych	0	0	-
Szkoły specjalne, SOSW i ZPS-W	716	76	9,60
Liceów ogólnokształcących	7375	761	9,35
Liceów dla dorosłych	125	1 590	92,71
Techników	5260	181	3,33
Branżowych Szkół I stopnia	986	94	8,70
Szkoły Przysposabiającej do Pracy	77	8	9,41
Szkół Policealnych	250	4 235	94,43
<b>Razem:</b>	<b>46 566</b>	<b>14 583</b>	<b>23,85</b>

Na zadania oświatowe Miasto Białystok w 2017 roku pozyskało dochody w wysokości 421 744 489 złotych, w tym na:

- dochody gminy – 234 700 240 zł, w tym:
  - subwencja oświatowa – 203 941 671 zł,
- dochody powiatu – 187 044 249 zł, w tym:
  - subwencja oświatowa – 178 092 624 zł.

Finansowanie zadań oświatowych w latach 2016-2018 przedstawia poniższa tabela.

**Tabela 4. Źródła środków finansowych na oświatę w latach 2016-2018**

<b>Wyszczególnienie</b>	<b>2016 rok</b>		<b>2017 rok</b>		<b>Plan na 2018</b>	
	<b>zł</b>	<b>%</b>	<b>zł</b>	<b>%</b>	<b>zł</b>	<b>%</b>
Subwencja oświatowa	370 461 565	91,58	382 034 295	90,58	396 216 621	87,08
Dotacje celowe na zadania bieżące	18 334 663	4,53	18 557 105	4,40	17 862 478	3,93
Środki z UE na zadania bieżące	4 623 769	1,14	10 213 309	2,42	10 802 832	2,37
Dotacje celowe na zadania inwestycyjne	1 750 000	0,43	1 801 972	0,43	19 428 291	4,27
Środki z UE na zadania majątkowe	0	0,00	0	0	0	0
Pozostałe dochody	9 386 120	2,32	9 137 808	2,17	10 698 047	2,35
<b>Razem dochody</b>	<b>404 556 117</b>	<b>100</b>	<b>421 744 489</b>	<b>100</b>	<b>455 008 269</b>	<b>100</b>
Dochody Miasta	1 566 060 713	x	1 784 420 094	x	2 194 678 327	x
% udział dochodów oświaty w dochodach Miasta	x	25,83	x	23,63	x	20,73

Dochody pozyskane w 2017 roku na finansowanie zadań oświatowych stanowiły 23,63% dochodów Miasta i pokryły wydatki oświatowe w 63,89 %. W ogólnej kwocie dochodów subwencja oświatowa stanowiła 90,58 %, dotacje celowe 4,83 %, środki pozyskane z Unii Europejskiej 2,42 %, a pozostałe dochody 2,17 %.

Na realizację zadań oświatowych Miasto Białystok wydatkowało w roku 2017 kwotę 661 270 510 złotych, w tym na:

- Dział 801 – „Oświata i wychowanie” – 610 459 803 zł,

- Dział 851 – „Ochrona zdrowia” – 925 559 zł,
- Dział 854 – „Edukacyjna opieka wychowawcza” – 49 643 648 zł,
- Dział 921 – „Kultura i ochrona dziedzictwa narodowego” – 21 500 zł,
- Dział 926 – „Kultura fizyczna i sport” - 220 000 zł.

Stanowiła ona 34,89 % wydatków budżetu Miasta. W dziale 801 i 854 placówki oświatowe Miasta Białegostoku realizowały zadania edukacyjne i wychowawcze, w dziale 851 zajęcia pozalekcyjne i ubezpieczenia zdrowotne uczniów, w dziale 921 zrealizowano konkurs plastyczny dla dzieci w wieku przedszkolnym o tematyce patriotycznej, w dziale 926 szkolenie młodzieży uzdolnionej sportowo w łyżwiarstwie szybkim na torze krótkim (short – track).

**Tabela 5. Wydatki na oświatę w 2017 roku**

Lp.	Wyszczególnienie	Budżet Miasta	Budżet Oświaty ogółem	tym:					% udział budżetu oświaty w budżecie Miasta
				Dział 801	Dział 854	Dział 851	Dział 921	Dział 926	
<b>1.</b>	<b>Wydatki Ogółem, w tym:</b>	<b>1 895 419 422</b>	<b>661 270 510</b>	<b>610 459 803</b>	<b>49 643 648</b>	<b>925 559</b>	<b>1 500</b>	<b>220 000</b>	<b>34,89</b>
<b>1.a</b>	<b>Wydatki majątkowe</b>	<b>428 664 871</b>	<b>31 691 828</b>	<b>31 477 362</b>	<b>214 466</b>	<b>0,00</b>	<b>0,00</b>	<b>0,00</b>	<b>7,39</b>
1.b	% udział wydatków majątkowych w budżecie	22,62	4,79	5,16	0,43	0,00	0,00	0,00	
<b>2.</b>	<b>Wydatki bieżące, w tym:</b>	<b>1 466 754 551</b>	<b>581 902 713</b>	<b>578 982 441</b>	<b>49 429 182</b>	<b>925 559</b>	<b>21 500</b>	<b>220 000</b>	<b>39,67</b>
2.a	% udział wydatków bieżących w budżecie	77,38	88,00	94,84	99,57	100	100	100	
<b>2.b</b>	<b>Wynagrodzenia</b>	<b>526 028 926</b>	<b>380 839 724</b>	<b>352 205 915</b>	<b>28 259 494</b>	<b>371 978</b>	<b>2 337</b>	<b>0,00</b>	<b>72,40</b>
2.c	% udział płac w budżecie	27,75	57,59	57,70	56,92	40,19	10,87	0,00	
<b>2.d</b>	<b>Pochodne od wynagrodzeń</b>	<b>94 852 042</b>	<b>68 943 554</b>	<b>63 804 342</b>	<b>5 109 752</b>	<b>29 297</b>	<b>163</b>	<b>0,00</b>	<b>72,69</b>
2.e	% udział pochodnych w budżecie	5,00	10,43	10,45	10,29	3,17	0,76	0,00	
<b>2.f</b>	<b>Dotacje</b>	<b>168 702 121</b>	<b>93 421 427</b>	<b>85 883 370</b>	<b>7 538 057</b>	<b>0,00</b>	<b>0,00</b>	<b>0,00</b>	<b>55,38</b>
2.g	% udział dotacji w budżecie	8,90	14,13	14,07	15,18	0,00	0,00	0,00	
<b>2.h</b>	<b>Pozostałe bieżące</b>	<b>677 171 462</b>	<b>86 373 977</b>	<b>77 088 814</b>	<b>8 521 879</b>	<b>524 284</b>	<b>19 000</b>	<b>220 000</b>	<b>12,76</b>
2.i	% udział wydatków bieżących w budżecie	35,73	13,06	12,63	17,17	56,65	88,37	100	

Z analizy przedstawionych powyżej danych wynika, iż wydatki oświatowe na wynagrodzenia stanowiły 72,40 %, pochodne od wynagrodzeń 72,69 %, dotacje 55,38 %, wydatki bieżące związane z utrzymaniem placówek 12,76%, a wydatki majątkowe 7,39 % wydatków w budżecie Miasta.

Powyższe dane obrazują strukturę wydatków oświatowych w poszczególnych grupach:

- wydatki majątkowe wyniosły 31 691 828 zł , co stanowi 4,79 %,
- wydatki bieżące wyniosły 581 902 713 zł, co stanowi 88,00 %, w tym:
- wynagrodzenia – 380 839 724 zł , co stanowi 57,59 %,



- pochodne od wynagrodzeń – 68 943 554 zł, co stanowi 10,43 %,
- dotacje – 93 421 427 zł, co stanowi 14,13%,
- pozostałe bieżące - 86 373 977 zł, co stanowi 13,06%.

Wiodącą pozycją w wydatkach oświatowych były wynagrodzenia z pochodnymi.

Zgodnie z zapisami art. 30 KN organ prowadzący szkoły powinien zapewnić określone średnie wynagrodzenie nauczycieli na poszczególnych stopniach awansu zawodowego. W 2017 roku średnioroczne wynagrodzenie brutto wyniosło dla:

- nauczyciela stażysty – 2 752,92 zł,
- nauczyciela kontraktowego – 3 055,74 zł,
- nauczyciela mianowanego – 3 964,20 zł,
- nauczyciela dyplomowanego – 5 065,37 zł.

Średnioroczne wynagrodzenie pracowników niepedagogicznych szkół i placówek oświatowych w 2017 rok kształtowało się na poziomie :

- pracowników administracji – 3 891,99 zł na 1 etat
- pracowników obsługi – 2 436,97 zł na 1 etat.

Budżet oświaty w latach 2016 – 2018 obrazuje poniższa tabela.

**Tabela 6. Budżet oświaty w latach 2016 – 2018 w działach 801 i 854**

Lp.	Wyszczególnienie	2016	2017	Plan na 2018	% wzrostu
<b>1.</b>	<b>Wydatki ogółem</b>	<b>607 243 188</b>	<b>660 103 451</b>	<b>732 451 460</b>	<b>110,96</b>
<b>2.</b>	<b>Wydatki bieżące, w tym:</b>	<b>580 875 597</b>	<b>628 411 623</b>	<b>662 038 271</b>	<b>105,35</b>
2.a.	Wynagrodzenia	364 919 228	380 465 409	400 942 270	105,38
2.b.	Pochodne od wynagrodzeń	66 917 353	68 914 094	74 470 683	108,06
2.c.	Dotacje	75 417 873	93 421 427	99 543 337	106,55
2.d.	Pozostałe bieżące	73 621 143	85 610 693	87 081 981	101,72
<b>3.</b>	<b>Wydatki majątkowe</b>	<b>26 367 591</b>	<b>31 691 828</b>	<b>70 413 189</b>	<b>222,18</b>
<b>4.</b>	<b>Budżet Miasta</b>	<b>1 522 131 935</b>	<b>1 895 419 422</b>	<b>2 413 385 027</b>	<b>127,33</b>
4.a	% udział budżetu Oświaty w budżecie Miasta	39,89	<b>34,83</b>	<b>30,35</b>	
<b>5.</b>	<b>Subwencja oświatowa</b>	<b>370 461 565</b>	<b>382 034 295</b>	<b>396 216 621</b>	<b>103,71</b>
<b>6.</b>	<b>% udział subwencji w wydatkach bieżących na oświatę</b>	63,77	<b>60,79</b>	<b>59,85</b>	

W roku 2017 zainwestowano w edukację środki finansowe wyższe o kwotę 52 860 263 złotych w porównaniu do roku 2016. Wyższe wykonanie budżetu jest wynikiem wzrostu wynagrodzeń i pochodnych o łączną kwotę 17 542 922 zł, dotacji o kwotę 18 003 554 zł, wydatków bieżących o kwotę 11 989 550 zł i wydatków majątkowych o kwotę 5 324 237 zł.

W związku z wyższym wykonaniem budżetu Miasta zmniejszył się udział wydatków oświatowych w ogólnym budżecie Miasta z 39,89% w 2016 roku do 34,83% w 2017 roku.

Procentowy udział realizowanych zadań oświatowych w ogólnym budżecie „Oświaty” obrazuje poniższa tabela.

**Tabela 7. Wydatki bieżące na zadania z zakresu oświaty i wychowania oraz edukacyjnej opieki wychowawczej w roku 2017**

Lp.	Wyszczególnienie	Wydatki w działach 801 i 854					% udział w budżecie oświaty
		Wydatki bieżące szkół publicznych	Dotacje do szkół niepublicznych	Dotacje do jednostek nie należących do sektora finansów publicznych	Zakup usług przez j.s.t. od innych j.s.t.	Razem	
1.	Przedszkola przy szkołach podstawowych	6 154 219	202 365		45 566	6 402 150	1,02
2.	Przedszkola	80 170 149	24 136 606		260 543	104 567 298	16,64
3.	Przedszkola specjalne	0	1 699 645			1 699 645	0,27
4.	Inne formy wychowania przedszkolnego	0	439 183		22 811	461 994	0,07
5.	Wczesne wspomaganie rozwoju dziecka	440 946	7 040 121			7 481 067	1,19
6.	Szkoły podstawowe	127 970 612	14 978 784			142 949 396	22,75
7.	Szkoły podstawowe specjalne	14 910 892	3 407 945			18 318 837	2,92
8.	Stołówki szkolne i przedszkolne	21 762 861				21 762 861	3,46
9.	Świetlice szkolne	11 727 630				11 727 630	1,87
10.	Gimnazja	60 188 133	5 334 158			65 522 291	10,43
11.	Gimnazja specjalne	6 972 748	38 047			7 010 795	1,12
12.	Licea ogólnokształcące	59 272 049	7 507 741		363	66 780 153	10,62
13.	Licea ogólnokształcące specjalne	772 470				772 470	0,12
14.	Licea profilowane	0				0	0,00
15.	Szkoły zawodowe	61 443 601	12 235 185			73 678 786	11,71
16.	Kwalifikacyjne kursy zawodowe	1 663 325				1 663 325	0,26
17.	Szkoły zawodowe specjalne	6 214 845	113 520			6 328 365	1,01
18.	Szkoły artystyczne	1 546 758				1 546 758	0,25
19.	Centra kształcenia ustawicznego i praktycznego	8 601 773				8 601 773	1,37
20.	Internaty i Bursa	8 757 755				8 757 755	1,39
21.	Ośrodki szkolenia, doksztalcania i doskonalenia kadr	878 480				878 480	0,14
22.	Biblioteki publiczne	24 499				24 499	0,01
23.	Doksztalcanie i doskonalenie nauczycieli	2 274 782				2 274 782	0,36
24.	Pozostała działalność	6 553 020		99 726		6 652 746	1,06
25.	Kolonie i obozy oraz pozostałe formy wypoczynku	297 624		197 936		495 560	0,08
26.	Pomoc materialna uczniom	2 518 786				2 518 786	0,40
27.	Specjalne ośrodki szkolno-wychowawcze	3 539 854		300 000		3 839 854	0,61
28.	Ośrodki rewalidacyjno-wychowawcze	359 516				359 516	0,06

Lp.	Wyszczególnienie	Wydatki w działach 801 i 854				Razem	% udział w budżecie oświaty
		Wydatki bieżące szkół publicznych	Dotacje do szkół niepublicznych	Dotacje do jednostek nie należących do sektora finansów publicznych	Zakup usług przez j.s.t. od innych j.s.t.		
29.	Poradnie psychologiczno-pedagogiczne	7 951 772				7 951 772	1,27
30.	Placówki wychowania pozaszkolnego	5 349 958				5 349 958	0,85
31.	Szkolne schroniska młodzieżowe	362 099				362 099	0,05
32.	Realizacja zadań wymagających stosowania specjalnej organizacji nauki i metod pracy dla dzieci w przedszkolach, oddziałach przedszkolnych w szkołach	6 984 474	11 132 887			18 117 361	2,88
33.	Realizacja zadań wymagających stosowania specjalnej organizacji nauki i metod pracy dla dzieci w szkołach podstawowych, gimnazjach, liceach ogólnokształcących i szkołach zawodowych	19 469 575	3 712 521			23 182 096	3,69
34.	Dowożenie uczniów do szkół	270 765				270 765	0,04
35.	Pozostałe wydatki	100 000				100 000	0,02
36.	<b>OGÓŁEM</b>	<b>535 505 970</b>	<b>91 978 708</b>	<b>858 205</b>	<b>68740</b>	<b>628 411 623</b>	<b>100,00</b>
37.	% całości wydatków	85,21	14,64	0,14	0,01	100	

Z przedstawionych powyżej danych wynika, iż 85,21% budżetu oświaty realizowały szkoły i placówki publiczne, 14,64% szkoły niepubliczne, 0,14 % jednostki nie należące do sektora finansów publicznych (stowarzyszenia i fundacje), a 0,01 % wydatków wynikało z refundacji innym gminom z tytułu uczęszczania dzieci zamieszkałych w Białymstoku do przedszkoli gmin ościennych.

Szkoły i placówki oświatowe Miasta Białegostoku zgodnie z uchwałą Nr XLI/634/17 Rady Miasta Białystok z dnia 25.09.2017 r. pozyskują również dochody i realizują wydatki na wydzielonym rachunku dochodów własnych. W 2017 roku placówki oświatowe pozyskały na bieżącą działalność dochody w wysokości 26 307 330 zł. Złożyły się na nie wpływy z opłat, najmu i dzierżawy składników majątkowych, ze świadczonych usług, ze sprzedaży wyrobów oraz z otrzymanych darowizn.

Dochody pozyskane przez placówki oświatowe obrazuje poniższa tabela.

**Tabela 8. Dochody placówek oświatowych w latach 2016-2018**

Wyszczególnienie	2016	2017	Plan na 2018
	Dochody	Dochody	Dochody
Szkoły podstawowe	1 726 420	1 857 609	3 210 877
Szkoły podstawowe specjalne	34 422	32 472	50 700
Przedszkola	236 167	214 462	466 405
Gimnazja	565 438	372 187	700
Technika	0	0	1 353 926
Licea ogólnokształcące	1 156 629	1 190 904	1 462 090
Szkoły zawodowe	1 320 171	1 292 336	545 100
Szkoły artystyczne	10 393	7 726	14 200
Szkoły zawodowe specjalne	56 799	41 341	82 250
Centra kształcenia praktycznego i ustawicznego	1 101 025	992 732	1 939 300
Ośrodki szkolenia, doksztalcania i doskonalenia kadr	461 588	414 058	557 600
Stołówki szkolne i przedszkolne	15 879 544	17 151 503	20 163 550
Specjalne ośrodki szkolno-wychowawcze	183 806	175 869	153 210
Poradnie psychologiczno-pedagogiczne	16 166	9 877	16 985
Placówki wychowania pozaszkolnego	1 026 901	1 181 551	1 227 650
Internaty i bursy szkolne	1 272 383	1 242 604	1 568 040
Szkolne schroniska młodzieżowe	124 853	130 099	161 500
Ośrodki rewalidacyjno-wychowawcze	0	0	40 700
<b>RAZEM</b>	<b>25 172 707</b>	<b>26 307 330</b>	<b>33 014 783</b>

## II. Podjęte uregulowania prawne - uchwały Rady Miasta Białystok i zarządzenia Prezydenta Miasta Białegostoku

**Tabela 1. Zestawienie podjętych w roku szkolnym 2017/2018 uchwał Rady Miasta Białystok i zarządzeń Prezydenta Miasta w zakresie realizacji zadań oświatowych**

L.p.	Uchwały Rady Miasta Białystok - Nr	Data podjęcia uchwały	Nazwa – zakres regulacji prawnej	Zarządzenia Prezydenta Miasta - Nr	Data wydania
1.	XLI/634/17	25.09.2017 r.	w sprawie wydzielonego rachunku dochodów i wydatków nimi finansowanych dla jednostek budżetowych prowadzących działalność określoną w ustawie z dnia 14 grudnia 2016 r. - Prawo oświatowe	-	-
2.	-	-	w sprawie wskazania placówki do pełnienia funkcji wiodącego ośrodka koordynacyjno – rehabilitacyjno - opiekuńczego	1217/17	13.10.2017 r.
3.	XLII/644/17	30.10.2017 r.	w sprawie zamiaru zmiany siedziby X Liceum Ogólnokształcącego w Białymstoku	-	-
4.	XLII/645/17	30.10.2017 r.	w sprawie stwierdzenia przekształcenia prowadzonych przez Miasto Białystok dotychczasowych szkół i zespołów szkół, zgodnie z nowym ustrojem szkolnym	-	-
5.	XLII/646/17	30.10.2017 r.	w sprawie nadania statutu Szkole Podstawowej Nr 9 im. 42 Pułku Piechoty w Białymstoku	1384/17	22.11.2017 r.
6.	XLII/647/17	30.10.2017 r.	w sprawie nadania statutu Szkole Podstawowej Nr 10 im. Izabeli Branickiej w Białymstoku	1371/18	22.11.2017 r.
7.	XLII/648/17	30.10.2017 r.	w sprawie nadania statutu Szkole Podstawowej Nr 22 z Oddziałami Mistrzostwa Sportowego w Białymstoku	1372/17	22.11.2017 r.
8.	XLII/649/17	30.10.2017 r.	w sprawie nadania statutu Szkole Podstawowej Nr 24 z Oddziałami Dwujęzycznymi im. 2 Korpusu Polskich Sił Zbrojnych na Zachodzie w Białymstoku	1385/17	22.11.2017 r.
9.	XLII/650/17	30.10.2017 r.	w sprawie nadania statutu Szkole Podstawowej Nr 33 im. św. Królowej Jadwigi w Białymstoku	1373/17	22.11.2017 r.
10.	XLII/651/17	30.10.2017 r.	w sprawie nadania statutu Szkole Podstawowej Nr 38 im. Wiesława Kazaneckiego w Białymstoku	1386/17	22.11.2017 r.
11.	XLII/652/17	30.10.2017 r.	w sprawie nadania statutu Szkole Podstawowej Nr 42 im. Błogosławionego ks. Michała Sopoćki w Białymstoku	1387/17	22.11.2017 r.
12.	XLII/653/17	30.10.2017 r.	w sprawie nadania statutu Szkole Podstawowej Nr 48 im. króla Stefana Batorego w Białymstoku	1388/17	22.11.2017 r.
13.	XLII/654/17	30.10.2017 r.	w sprawie nadania statutu Szkole Podstawowej Nr 53 z Oddziałami Dwujęzycznymi w Białymstoku	1389/17	22.11.2017 r.
14.	-	-	w sprawie zasad zwrotu kosztów przejazdu uczniów niepełnosprawnych z miejsca zamieszkania do szkoły lub ośrodka umożliwiającego realizację obowiązku szkolnego i obowiązku nauki w przypadku zapewnienia dowozu i opieki przez ich rodziców, opiekunów prawnych oraz osób /podmiotów/ sprawujących pieczę zastępczą	1273/17	31.10.2017 r.

L.p.	Uchwały Rady Miasta Białystok - Nr	Data podjęcia uchwały	Nazwa – zakres regulacji prawnej	Zarządzenia Prezydenta Miasta - Nr	Data wydania
15.	-	-	w sprawie udzielenia zgody na dokonanie czynności przekraczających zakres pełnomocnictwa udzielonego dyrektorowi Szkoły Podstawowej Nr 11 z Oddziałami Integracyjnymi im. Kornela Makuszyńskiego w Białymstoku	1342/17	22.11.2017 r.
16.	-	-	w sprawie udzielenia zgody na dokonanie czynności przekraczających zakres pełnomocnictwa udzielonego dyrektorowi Szkoły Podstawowej Nr 17 Specjalnej w Białymstoku	1343/17	22.11.2017 r.
17.	-	-	w sprawie udzielenia zgody na dokonanie czynności przekraczających zakres pełnomocnictwa udzielonego dyrektorowi Szkoły Podstawowej Nr 45 z Oddziałami Integracyjnymi im. Świętego Jana Pawła II w Białymstoku	1344/17	22.11.2017 r.
18.	-	-	w sprawie udzielenia zgody na dokonanie czynności przekraczających zakres pełnomocnictwa udzielonego dyrektorowi Szkoły Podstawowej Nr 46 Specjalnej w Białymstoku	1345/17	22.11.2017 r.
19.	-	-	w sprawie udzielenia zgody na dokonanie czynności przekraczających zakres pełnomocnictwa udzielonego dyrektorowi Szkoły Podstawowej Nr 49 z Oddziałami Integracyjnymi im. Stefana Kardynała Wyszyńskiego – Prymasa Tysiąclecia w Białymstoku	1346/17	22.11.2017 r.
20.	-	-	w sprawie udzielenia zgody na dokonanie czynności przekraczających zakres pełnomocnictwa udzielonego dyrektorowi Szkoły Podstawowej Nr 50 z Oddziałami Integracyjnymi im. Świętej Jadwigi Królowej Polski w Białymstoku	1347/17	22.11.2017 r.
21.	-	-	w sprawie udzielenia zgody na dokonanie czynności przekraczających zakres pełnomocnictwa udzielonego dyrektorowi Szkoły Podstawowej Nr 51 im. Ludwika Zamenhofa w Białymstoku	1348/17	22.11.2017 r.
22.	-	-	w sprawie udzielenia zgody na dokonanie czynności przekraczających zakres pełnomocnictwa udzielonego dyrektorowi Przedszkola Samorządowego Nr 12 „Tęczowe” w Białymstoku	1349/17	22.11.2017 r.
23.	-	-	w sprawie udzielenia zgody na dokonanie czynności przekraczających zakres pełnomocnictwa udzielonego dyrektorowi Przedszkola Samorządowego Nr 26 Integracyjnego im. Joanny Strzałkowskiej – Kuczyńskiej w Białymstoku	1350/17	22.11.2017 r.
24.	-	-	w sprawie udzielenia zgody na dokonanie czynności przekraczających zakres pełnomocnictwa udzielonego dyrektorowi Przedszkola Samorządowego Nr 41 Integracyjnego w Białymstoku	1351/17	22.11.2017 r.

L.p.	Uchwały Rady Miasta Białystok - Nr	Data podjęcia uchwały	Nazwa – zakres regulacji prawnej	Zarządzenia Prezydenta Miasta - Nr	Data wydania
25.	-	-	w sprawie udzielenia zgody na dokonanie czynności przekraczających zakres pełnomocnictwa udzielonego dyrektorowi Przedszkola Samorządowego Nr 58 Integracyjnego im. Jana Wilkowskiego w Białymstoku	1352/17	22.11.2017 r.
26.	-	-	w sprawie udzielenia zgody na dokonanie czynności przekraczających zakres pełnomocnictwa udzielonego dyrektorowi Zespołu Szkolno – Przedszkolnego Nr 2 w Białymstoku	1353/17	22.11.2017 r.
27.	-	-	w sprawie udzielenia zgody na dokonanie czynności przekraczających zakres pełnomocnictwa udzielonego dyrektorowi Zespołu Placówek Szkolno – Wychowawczych w Białymstoku	1354/17	22.11.2017 r.
28.	-	-	w sprawie udzielenia zgody na dokonanie czynności przekraczających zakres pełnomocnictwa udzielonego dyrektorowi Specjalnego Ośrodka Szkolno – Wychowawczego im. Waldemara Kikolskiego w Białymstoku	1355/17	22.11.2017 r.
29.	-	-	w sprawie udzielenia zgody na dokonanie czynności przekraczających zakres pełnomocnictwa udzielonego dyrektorowi Zespołu Szkół Nr 16 w Białymstoku	1356/17	22.11.2017 r.
30.	-	-	w sprawie udzielenia zgody na dokonanie czynności przekraczających zakres pełnomocnictwa udzielonego dyrektorowi Zespołu Szkół Technicznych i Ogólnokształcących z Oddziałami Integracyjnymi im. Stanisława Staszica w Białymstoku	1357/17	22.11.2017 r.
31.	-	-	w sprawie ogłoszenia otwartego konkursu ofert na realizację zadań publicznych w zakresie wypoczynku dzieci i młodzieży pn. „Wypoczynek zimowy dzieci i młodzieży szkolnej – Ferie 2018”	1393/17	23.11.2017 r.
32.	-	-	w sprawie ogłoszenia otwartego konkursu ofert na realizację zadań publicznych w zakresie działalności na rzecz osób niepełnosprawnych na 2018 rok pn. „Rehabilitacja dzieci i młodzieży z autyzmem”	1423/17	5.12.2017 r.
33.	-	-	w sprawie udzielenia zgody na dokonywanie czynności przekraczających zakres pełnomocnictwa udzielonego dyrektorowi Zespołu Szkół Ogólnokształcących i Technicznych w Białymstoku, ul. Antoniuk Fabryczny 1	1439/17	12.12.2017 r.
34.	-	-	w sprawie udzielenia zgody na dokonywanie czynności przekraczających zakres pełnomocnictwa udzielonego dyrektorowi Zespołu Szkół Technicznych im. Gen. Władysława Andersa w Białymstoku, ul. Stołeczna 21	1440/17	12.12.2017 r.
35.	-	-	w sprawie udzielenia zgody na dokonywanie czynności przekraczających zakres pełnomocnictwa udzielonego dyrektorowi Bursy Szkolnej w Białymstoku, ul. Dobra 3	1441/17	12.12.2017 r.

L.p.	Uchwały Rady Miasta Białystok - Nr	Data podjęcia uchwały	Nazwa – zakres regulacji prawnej	Zarządzenia Prezydenta Miasta - Nr	Data wydania
36.	-	-	w sprawie udzielenia zgody na dokonywanie czynności przekraczających zakres pełnomocnictwa udzielonego dyrektorowi XIV Liceum Ogólnokształcącego im. Ryszarda Kaczorowskiego w Białymstoku, ul. Upalna 26	1442/17	12.12.2017 r.
37.	-	-	w sprawie udzielenia zgody na dokonywanie czynności przekraczających zakres pełnomocnictwa udzielonego dyrektorowi Zespołu Szkolno-Przedszkolnego Nr 2 w Białymstoku, ul. Kazimierza Pułaskiego 25	1443/17	12.12.2017 r.
38.	-	-	w sprawie udzielenia zgody na dokonywanie czynności przekraczających zakres pełnomocnictwa udzielonego dyrektorowi X Liceum Ogólnokształcącego w Białymstoku, ul. Antoniuk Fabryczny 1	1444/17	12.12.2017 r.
39.	-	-	w sprawie udzielenia zgody na dokonywanie czynności przekraczających zakres pełnomocnictwa udzielonego dyrektorowi Szkoły Podstawowej Nr 9 im. 42 Pułku Piechoty w Białymstoku, ul. Legionowa 7	1445/17	12.12.2017 r.
40.	-	-	w sprawie udzielenia zgody na dokonywanie czynności przekraczających zakres pełnomocnictwa udzielonego dyrektorowi Szkoły Podstawowej Nr 10 im. Izabeli Branickiej w Białymstoku, ul. Spacerowa 6	1446/17	12.12.2017 r.
41.	-	-	w sprawie udzielenia zgody na dokonywanie czynności przekraczających zakres pełnomocnictwa udzielonego dyrektorowi Szkoły Podstawowej Nr 42 im. Bł. ks. Michała Sopoćki w Białymstoku, ul. Sokółska 1	1447/17	12.12.2017 r.
42.	-	-	w sprawie udzielenia zgody na dokonywanie czynności przekraczających zakres pełnomocnictwa udzielonego dyrektorowi Szkoły Podstawowej Nr 24 z Oddziałami Dwujęzycznymi w Białymstoku, ul. Antoniuk Fabryczny 5/7	1448/17	12.12.2017 r.
43.	-	-	w sprawie udzielenia zgody na dokonywanie czynności przekraczających zakres pełnomocnictwa udzielonego dyrektorowi Zespołu Szkolno-Przedszkolnego Nr 5 w Białymstoku, ul. Magnoliowa 13	1449/17	12.12.2017 r.
44.	-	-	w sprawie udzielenia zgody na dokonywanie czynności przekraczających zakres pełnomocnictwa udzielonego dyrektorowi Zespołu Szkolno-Przedszkolnego Nr 4 w Białymstoku, ul. Porzeczkowa 11	1450/17	12.12.2017 r.
45.	-	-	w sprawie udzielenia zgody na dokonywanie czynności przekraczających zakres pełnomocnictwa udzielonego dyrektorowi Zespołu Szkolno-Przedszkolnego Nr 3 w Białymstoku, ul. Piastowska 3D	1451/17	12.12.2017 r.



L.p.	Uchwały Rady Miasta Białystok - Nr	Data podjęcia uchwały	Nazwa – zakres regulacji prawnej	Zarządzenia Prezydenta Miasta - Nr	Data wydania
46.	-	-	w sprawie udzielenia zgody na dokonywanie czynności przekraczających zakres pełnomocnictwa udzielonego dyrektorowi Szkoły Podstawowej Nr 45 z Oddziałami Integracyjnymi im. Świętego Jana Pawła II w Białymstoku, ul. Łagodna 10	1452/17	12.12.2017 r.
47.	-	-	w sprawie udzielenia zgody na dokonywanie czynności przekraczających zakres pełnomocnictwa udzielonego dyrektorowi Szkoły Podstawowej Nr 46 Specjalnej w Białymstoku, ul. Słonimska 38	1453/17	12.12.2017 r.
48.	-	-	w sprawie udzielenia zgody na dokonywanie czynności przekraczających zakres pełnomocnictwa udzielonego dyrektorowi Szkoły Podstawowej Nr 2 im. Ks. Jana Twardowskiego w Białymstoku, ul. Bohaterów Monte Cassino 25	1454/17	12.12.2017 r.
49.	-	-	w sprawie udzielenia zgody na dokonywanie czynności przekraczających zakres pełnomocnictwa udzielonego dyrektorowi Szkoły Podstawowej Nr 52 im. dr Ireny Białówny w Białymstoku, ul. Dojlidy Górne 48	1456/17	12.12.2017 r.
50.	-	-	w sprawie udzielenia zgody na dokonywanie czynności przekraczających zakres pełnomocnictwa udzielonego dyrektorowi Szkoły Podstawowej Nr 32 im. Gen. Henryka Dobrzańskiego ps. „Hubal” w Białymstoku, ul. Pietrasze 29	1457/17	12.12.2017 r.
51.	-	-	w sprawie udzielenia zgody na dokonywanie czynności przekraczających zakres pełnomocnictwa udzielonego dyrektorowi Szkoły Podstawowej Nr 31 im. Janusza Korczaka w Białymstoku, ul. Żurawia 12	1458/17	12.12.2017 r.
52.	-	-	w sprawie udzielenia zgody na dokonywanie czynności przekraczających zakres pełnomocnictwa udzielonego dyrektorowi Szkoły Podstawowej Nr 30 przy Pogotowiu Opiekuńczym im. Błogosławionego Edmunda Bojanowskiego w Białymstoku, ul. Orla 4.	1459/17	12.12.2017 r.
53.	-	-	w sprawie udzielenia zgody na dokonywanie czynności przekraczających zakres pełnomocnictwa udzielonego dyrektorowi Szkoły Podstawowej Nr 29 im. Synów Pułku w Białymstoku, ul. Promienna 13A	1460/17	12.12.2017 r.
54.	-	-	w sprawie udzielenia zgody na dokonywanie czynności przekraczających zakres pełnomocnictwa udzielonego dyrektorowi Szkoły Podstawowej Nr 20 im. Gen. Władysława Sikorskiego w Białymstoku, ul. Leśna 30	1461/17	12.12.2017 r.
55.	-	-	w sprawie udzielenia zgody na dokonywanie czynności przekraczających zakres pełnomocnictwa udzielonego dyrektorowi Szkoły Podstawowej Nr 17 Specjalnej w Białymstoku, ul. Rzemieślnicza 12/3	1462/17	12.12.2017 r.

L.p.	Uchwały Rady Miasta Białystok - Nr	Data podjęcia uchwały	Nazwa – zakres regulacji prawnej	Zarządzenia Prezydenta Miasta - Nr	Data wydania
56.	-	-	w sprawie udzielenia zgody na dokonywanie czynności przekraczających zakres pełnomocnictwa udzielonego dyrektorowi Szkoły Podstawowej Nr 8 im. Świętego Kazimierza Królewicza w Białymstoku, ul. Jesienna 8	1463/17	12.12.2017 r.
57.	-	-	w sprawie udzielenia zgody na dokonywanie czynności przekraczających zakres pełnomocnictwa udzielonego dyrektorowi Szkoły Podstawowej Nr 5 im. Władysława Broniewskiego w Białymstoku, ul. Kamienna 15	1464/17	12.12.2017 r.
58.	-	-	w sprawie udzielenia zgody na dokonywanie czynności przekraczających zakres pełnomocnictwa udzielonego dyrektorowi Szkoły Podstawowej Nr 3 im. Adama Mickiewicza w Białymstoku, ul. Gdańska 23/1	1465/17	12.12.2017 r.
59.	-	-	w sprawie udzielenia zgody na dokonywanie czynności przekraczających zakres pełnomocnictwa udzielonego dyrektorowi Przedszkola Samorządowego Nr 81 „Brzaskwiniowy Raj” w Białymstoku, ul. Brzaskwiniowa 8	1466/17	12.12.2017 r.
60.	-	-	w sprawie udzielenia zgody na dokonywanie czynności przekraczających zakres pełnomocnictwa udzielonego dyrektorowi Przedszkola Samorządowego Nr 56 w Białymstoku, ul. Gen. Józefa Hellera 38	1467/17	12.12.2017 r.
61.	-	-	w sprawie udzielenia zgody na dokonywanie czynności przekraczających zakres pełnomocnictwa udzielonego dyrektorowi Zespołu Placówek Szkolno-Wychowawczych w Białymstoku, ul. Krakowska 19	1468/17	12.12.2017 r.
62.	-	-	w sprawie udzielenia zgody na dokonywanie czynności przekraczających zakres pełnomocnictwa udzielonego dyrektorowi Szkoły Podstawowej Nr 28 im. K.I. Gałczyńskiego w Białymstoku, ul. Warmińska 55	1469/17	12.12.2017 r.
63.	-	-	w sprawie udzielenia zgody na dokonywanie czynności przekraczających zakres pełnomocnictwa udzielonego dyrektorowi Szkoły Podstawowej Nr 12 im. Zygmunta Glogera w Białymstoku, ul. Komisji Edukacji Narodowej 1A	1470/17	12.12.2017 r.
64.	-	-	w sprawie ogłoszenia otwartego konkursu ofert na realizację zadań publicznych w zakresie edukacji i wychowania na 2018 rok pn. „Programy wychowawcze i edukacyjne”	1474/17	14.12.2017 r.
65.	-	-	w sprawie powołania oraz określenia zasad i trybu działania Komisji Konkursowej do zaopiniowania ofert na realizację zadań publicznych w zakresie wypoczynku dzieci i młodzieży pn. „Wypoczynek zimowy dzieci i młodzieży szkolnej - Ferie 2018”	1511/17	19.12.2017 r.
66.	-	-	w sprawie rozstrzygnięcia otwartego konkursu ofert na realizację zadań publicznych w zakresie wypoczynku dzieci i młodzieży pn. „Wypoczynek zimowy dzieci i młodzieży szkolnej – Ferie 2018”	1543/17	27.12.2017 r.

L.p.	Uchwały Rady Miasta Białystok - Nr	Data podjęcia uchwały	Nazwa – zakres regulacji prawnej	Zarządzenia Prezydenta Miasta - Nr	Data wydania
67.	-	-	w sprawie określenia terminów przeprowadzenia postępowania rekrutacyjnego i postępowania uzupełniającego do przedszkoli i oddziałów przedszkolnych w szkołach podstawowych na rok szkolny 2018/2019	186/18	24.01.2018 r.
68.	-	-	w sprawie określenia terminów przeprowadzenia postępowania rekrutacyjnego i postępowania uzupełniającego do klas I publicznych szkół podstawowych, tj. klas IV sportowych i mistrzostwa sportowego zorganizowanych w szkołach ogólnodostępnych, oraz oddziałów dwujęzycznych, zorganizowanych w publicznych szkołach podstawowych na rok szkolny 2018/2019	187/18	24.01.2018 r.
69.	XLVII/709/18	26.02.2018 r.	w sprawie trybu udzielania i rozliczania dotacji dla przedszkoli, innych form wychowania przedszkolnego, szkół i placówek oświatowych prowadzonych na terenie Miasta Białystok przez osoby prawne inne niż jednostki samorządu terytorialnego oraz przez osoby fizyczne oraz trybu przeprowadzania kontroli i prawidłowości ich pobrania i wykorzystania	-	-
70.	-	-	w sprawie powołania oraz określenia zasad i trybu działania Komisji Konkursowej do zaopiniowania ofert na realizację zadań publicznych w zakresie działalności na rzecz osób niepełnosprawnych na 2018 rok pn. „Rehabilitacja dzieci i młodzieży z autyzmem”	231/18	8.02.2018 r.
71.	XLVII/710/18	26.02.2018 r.	w sprawie wyrażenia zgody na zawarcie umów najmu na czas nieoznaczony, w trybie bezprzetargowym, pomieszczeń gabinetów profilaktyki zdrowotnej, usytuowanych w budynkach szkół prowadzonych przez Miasto Białystok	-	-
72.	XLVIII/736/18	26.03.2018 r.	zmieniająca uchwałę nr XLVII/710/18 Rady Miasta Białegostoku z dnia 26 lutego 2018 r. w sprawie wyrażenia zgody na zawarcie umów najmu na czas nieoznaczony, w trybie bezprzetargowym, pomieszczeń gabinetów profilaktyki zdrowotnej, usytuowanych w budynkach szkół prowadzonych przez Miasto Białystok	-	-
73.	L/773/18	21.05.2018	w sprawie zasad i trybu korzystania z gminnych obiektów, placów zabaw, boisk i urządzeń sportowo-rekreacyjnych użyteczności publicznej oraz upoważnienia do określenia sposobu ustalania opłat za korzystanie z nich	-	-
74.	-	-	w sprawie powołania oraz określenia zasad i trybu działania Komisji Konkursowej do zaopiniowania ofert na realizację zadań publicznych w zakresie edukacji i wychowania na 2018 rok pn. „Programy wychowawcze i edukacyjne”	232/18	8.02.2018 r.

L.p.	Uchwały Rady Miasta Białystok - Nr	Data podjęcia uchwały	Nazwa – zakres regulacji prawnej	Zarządzenia Prezydenta Miasta - Nr	Data wydania
75.	-	-	w sprawie rozstrzygnięcia otwartego konkursu ofert na realizację zadań publicznych w zakresie działalności na rzecz osób niepełnosprawnych na 2018 rok pn. „Rehabilitacja dzieci i młodzieży z autyzmem”	241/18	15.02.2018 r.
76.	-	-	w sprawie rozstrzygnięcia otwartego konkursu ofert na realizację zadań publicznych w zakresie edukacji i wychowania na 2018 rok pn. „Programy wychowawcze i edukacyjne”	244/18	19.02.2018 r.
77.	XLVII/711/18	26.02.2018 r.	w sprawie zmiany siedziby X Liceum Ogólnokształcącego w Białymstoku	370/18	23.03.2018 r.
78.	-	-	w sprawie ogłoszenia otwartego konkursu ofert na realizację zadań publicznych w zakresie wypoczynku dzieci i młodzieży pn. „Wypoczynek letni dzieci i młodzieży szkolnej – Wakacje 2018”	464/18	18.04.2018 r.
79.	XLIX/754/18	23.04.2018 r.	w sprawie nadania imienia Szkole Podstawowej Nr 22 z Oddziałami Mistrzostwa Sportowego w Białymstoku	612/18	23.05.2018 r.
80.	-	-	w sprawie określenia zasad i trybu działania Kapituły ds. stypendiów w dziedzinie twórczości artystycznej dla uczniów i studentów uzdolnionych artystycznie oraz ustalenia wzoru formularza wniosku o przyznanie stypendium	593/18	18.05.2018 r.
81.	-	-	w sprawie określenia zasad i trybu działania Kapituły ds. stypendiów za innowacyjną myśl techniczną dla uczniów szkół ponadgimnazjalnych i studentów oraz ustalenia wzoru formularza wniosku o przyznanie stypendium	594/18	18.05.2018 r.
82.	-	-	w sprawie określenia zasad i trybu działania Kapituły ds. stypendiów dla uczniów i studentów za wyniki i osiągnięcia w nauce oraz ustalenia wzoru formularza wniosku o przyznanie stypendium	595/18	18.05.2018 r.
83.	L/770/18	21.05.2018 r.	w sprawie określenia wysokości opłat za korzystanie z wychowania przedszkolnego dzieci objętych wychowaniem przedszkolnym do końca roku szkolnego w roku kalendarzowym, w którym kończą 6 lat w prowadzonych przez Gminę Białystok jednostkach oświatowych	756/18	27.06.2018 r.
84.	L/771/18	21.05.2018 r.	w sprawie określenia terenu działania poradni psychologiczno-pedagogicznych prowadzonych przez Miasto Białystok	-	-
85.	-	-	w sprawie powołania oraz określenia zasad i trybu działania Komisji Konkursowej do zaopiniowania ofert na realizację zadań publicznych w zakresie wypoczynku dzieci i młodzieży pn. „Wypoczynek letni dzieci i młodzieży szkolnej – Wakacje 2018”	659/18	29.05.2018 r.

L.p.	Uchwały Rady Miasta Białystok - Nr	Data podjęcia uchwały	Nazwa – zakres regulacji prawnej	Zarządzenia Prezydenta Miasta - Nr	Data wydania
86.	-	-	w sprawie powołania Kapituły ds. stypendiów za wyniki i osiągnięcia w nauce dla uczniów szkół ponadgimnazjalnych i studentów	690/18	08.06.2018 r.
87.	-	-	w sprawie powołania Kapituły ds. stypendiów w dziedzinie twórczości artystycznej uczniom i studentom uzdolnionym artystycznie	691/18	08.06.2018 r.
88.	-	-	w sprawie powołania Kapituły ds. stypendiów za innowacyjną myśl techniczną dla uczniów szkół ponadgimnazjalnych i studentów	692/18	08.06.2018 r.
89.	-	-	w sprawie rozstrzygnięcia otwartego konkursu ofert na realizację zadań publicznych w zakresie wypoczynku dzieci i młodzieży pn. „Wypoczynek letni dzieci i młodzieży szkolnej – Wakacje 2018”	695/18	11.06.2018 r.
90.	LI/798/18	18.06.2018 r.	w sprawie ustalenia trybu udzielania i rozliczania dotacji dla publicznych i niepublicznych podmiotów oświatowych oraz trybu przeprowadzania kontroli prawidłowości ich pobrania i wykorzystania	-	-

### **III. Priorytety na rok szkolny 2017/2018 i ich realizacja**

Edukacja służy człowiekowi jedynie wtedy, gdy kształci i wychowuje kształtując postawy moralne. Miasto Białystok, ustalając priorytety na miniony rok szkolny, w oparciu o Strategię Rozwoju Miasta Białegostoku na lata 2011 – 2020 plus, zainicjowało kierunkowe działania zmierzające do pełni rozwoju osobowego człowieka poprzez:

- rozwój zawodowy i osobowy – priorytet B2 Strategii Rozwoju Miasta Białegostoku na lata 2011 – 2020 plus,
- wzrost jakości i innowacyjności kształcenia - priorytet B3 Strategii Rozwoju Miasta Białegostoku na lata 2011 – 2020 plus,
- wspieranie rodziny – priorytet B5 Strategii Rozwoju Miasta Białegostoku na lata 2011 – 2020 plus.

Wychowanie dzieci i młodzieży oraz upowszechnianie dobrych praktyk stanowi priorytetowe zadanie prowadzące do rozwoju społeczności szkolnej naszego Miasta poprzez:

- działania zatytułowane: „Miłość-Rodzina-Szkoła. Siła wspólnoty”,  
Konkurs „Dobro to norma – bądź normalny !”,
- realizację projektu „Białostockie Talenty XXI wieku”,
- wspieranie rodziny w jej funkcjach wychowawczych.

Wymaga to zaangażowania i pracy wszystkich osób funkcjonujących w systemie edukacji Miasta Białegostoku, na każdym poziomie kształcenia.

#### IV. Wychowanie przedszkolne

##### 1. Dane statystyczne (z uwzględnieniem oddziałów „0”)

W roku szkolnym 2017/2018 do 60 przedszkoli samorządowych oraz 44 oddziałów przedszkolnych w szkołach podstawowych samorządowych uczęszczało 9 323 dzieci, w tym 8 366 do przedszkoli i 957 do oddziałów przedszkolnych w szkołach podstawowych. Do niepublicznych przedszkoli, punktów przedszkolnych i oddziałów przedszkolnych zorganizowanych w niepublicznych szkołach podstawowych prowadzonych przez osoby prawne lub fizyczne uczęszczało 3 639 dzieci. Szczegółowe dane przedstawia poniższa tabela.

**Tabela WP-1. Liczba przedszkoli, oddziałów przedszkolnych i dzieci w roku szkolnym 2017/2018**

Typ przedszkola	Liczba placówek	Liczba oddziałów	Liczba dzieci ogółem	Liczba dzieci urodzonych w latach 2010-2013	Średnia liczebność oddziału
Przedszkola samorządowe	60	355	8 366	8245	23,57
Przedszkola i punkty przedszkolne dotowane niepubliczne	67	255	3558	3080	13,95
Oddziały przedszkolne przy samorząd. szkołach podst.	22	44	957	938	21,75
Oddziały przedszkolne przy szkołach podst. dotowanych	9	9	81	81	9,00
Razem:	158	663	12962	12344	19,55

Opracowanie własne Departamentu Edukacji UMB (sporządzone na podstawie danych ze sprawozdania SIO wg stanu na 31.03.2018 r.)

Analizując liczbę dzieci uczęszczających do przedszkoli należy stwierdzić, że w przedszkolach samorządowych najliczniejszą grupę stanowiły dzieci 5-letnie - 29,03%. Dzieci w wieku poniżej 3 lat stanowiły 1,45 %.

Z danych Ewidencji Ludności wg stanu na dzień 30.09.2017 r. wynika, iż w 2017 roku w Białymstoku było zameldowanych 11 714 dzieci w wieku od 3 do 6 lat, urodzonych w latach 2011 – 2014. Z porównania liczby dzieci uczęszczających do przedszkoli samorządowych do danych demograficznych wynika, iż w roku 2017/2018 uczęszczało do nich: 82,19 % dzieci 5-letnich, 59,89 % dzieci 4-letnich, 68,74 % dzieci 3-letnich oraz 4,05 % dzieci poniżej 3-go roku życia.

W roku szkolnym 2017/2018 do 5 godzin dziennie przebywało w przedszkolach samorządowych 0,80 % dzieci, zaś w oddziałach przedszkolnych przy szkołach podstawowych – 23,92 %.

**Tabela WP-2. Liczba dzieci w przedszkolach i oddziałach przedszkolnych w szkołach podstawowych według roku urodzenia w roku szkolnym 2017/2018**

Typ placówki	Liczba dzieci ogółem:	Z tego:					Liczba dzieci z opieką do 5 godzin
		urodzeni w roku 2014	urodzeni w roku 2013	urodzeni w roku 2012	urodzeni w roku 2011	urodzeni w roku 2010 i wcześniej	
		2,5-letnie	3-letnie	4-letnie	5-letnie	6-letnie	
Przedszkola samorządowe	8366	121	1944	1770	2429	2102	67
Przedszkola i punkty przedszkolne niepubliczne	3558	559	924	1061	559	455	4

Typ placówki	Liczba dzieci ogółem:	Z tego:					Liczba dzieci z opieką do 5 godzin
		urodzeni w roku 2014	urodzeni w roku 2013	urodzeni w roku 2012	urodzeni w roku 2011	urodzeni w roku 2010 i wcześniej	
		2,5-letnie	3-letnie	4-letnie	5-letnie	6-letnie	
Oddziały przedszkolne przy samorząd. szkołach podst.	957	19	91	194	171	482	229
Oddziały przedszkolne przy szkołach podst. dotowanych	81	0	0	0	11	70	0
Razem:	12962	699	2959	3025	3170	3109	300
%	100	5,4	22,8	23,3	24,5	24,0	2,3

Opracowanie własne Departamentu Edukacji UMB ( dane z SIO wg stanu na 31.03.2018 r.)

Liczba dzieci w oddziałach przedszkolnych przy samorządowych szkołach podstawowych zmniejszyła się o 202 w stosunku do ubiegłego roku, o 6 zmniejszyła się także liczba oddziałów.

W porównaniu do poprzedniego roku liczba dzieci w przedszkolach samorządowych zwiększyła się o 368, przy jednoczesnym łącznym wzroście liczby oddziałów o 18. Średnia liczebność dzieci w oddziale w przedszkolach samorządowych spadła o 0,16, zaś w przedszkolach dotowanych (prowadzonych przez osoby prawne lub fizyczne) wzrosła o 0,31. Szczegółowe dane zawiera tabela WP-3.

**Tabela WP-3. Liczba dzieci, oddziałów i średnia liczebność oddziałów w przedszkolach samorządowych i dotowanych w latach 2015-2018**

Typ placówki	Liczba dzieci			Liczba oddziałów			Średnia liczebność oddziału		
	rok szk. 15/16	rok szk. 16/17	rok szk. 17/18	rok szk. 15/16	rok szk. 16/17	rok szk. 17/18	rok szk. 15/16	rok szk. 16/17	rok szk. 17/18
1	2	3	4	5	6	7	8	9	10
Przedszkola samorządowe	7 590	7998	8366	320	337	355	23,72	23,73	23,57
Przedszkola i punkty przedszkolne dotowane	2111	3069	3558	171	225	255	12,35	13,64	13,95
<b>Razem:</b>	<b>9 824</b>	<b>9 701</b>	<b>11 067</b>	<b>476</b>	<b>491</b>	<b>562</b>	<b>20,64</b>	<b>19,76</b>	<b>19,69</b>

Opracowanie własne Departamentu Edukacji UMB ( dane z SIO wg stanu na 31.03.2018 r.)

## 2. Baza lokalowa

Przedszkola samorządowe mają swoje siedziby w 52 budynkach i 3 lokalach. Pięć przedszkoli funkcjonuje w budynkach zespołów szkolno-przedszkolnych.

Właścicielem 52 budynków i 1 lokalu jest gmina Białystok, zaś 3 przedszkola samorządowe funkcjonują w pomieszczeniach wynajętych od:

- Spółdzielni Mieszkaniowej „Zachęta” - PS Nr 20 przy ul. Sowlańskiej 40,
- Komunalnego Towarzystwa Budownictwa Społecznego - PS Nr 40 przy ul. Komisji Edukacji Narodowej 54,
- Spółdzielni Mieszkaniowej „Słoneczny Stok” - PS Nr 50 przy ul. Upalnej 74.

Wszystkie budynki przedszkoli ogrzewane są z kotłowni gazowych lub miejskiej sieci ciepłowniczej.

Na prace remontowe w 40 przedszkolach w 2017 roku wydatkowano łącznie 799 801 zł. Ze środków budżetowych przekazano kwotę 732 087 zł. Dodatkowo z innych źródeł placówki pozyskały na ten cel 67 714 zł.



**Tabela WP-4. Środki wydatkowane na remonty w latach 2013 – 2017**

<b>Przedszkola samorządowe</b>	<b>2013 r.</b>	<b>2014 r.</b>	<b>2015 r.</b>	<b>2016 r.</b>	<b>2017 r.</b>
Środki z budżetu [ zł ]	498 399	637 817	1 323 899	754 878	803 769
Środki z rachunku dochodów własnych [ zł ]	186 487	100 588	103 370	111 529	67 714
<b>Wartość remontów ogółem [ zł ]</b>	<b>684 885</b>	<b>738 405</b>	<b>1 427 269</b>	<b>866 407</b>	<b>799 801</b>

*Opracowanie własne Departamentu Edukacji UMB*

Do roku 2017 przeprowadzono termomodernizację 28 obiektów przedszkolnych.

W 2013 roku:

- siedziba Przedszkola Samorządowego Nr 81 została przeniesiona się do nowo wybudowanego budynku przy ul. Brzaskwiniowej na os. Dojlidy Górne,
- w Przedszkolu Samorządowym Nr 41 przy ul. Świętojańskiej 13/4b wybudowano integracyjny plac zabaw.

W 2014 roku:

- wybudowano podjazd dla niepełnosprawnych w Przedszkolu Samorządowym Nr 78 przy ul. Zagórnej 2/3,
- wybudowano ogrodzenie posesji:
  - Przedszkola Samorządowego Nr 41 przy ul. Świętojańskiej 13/4b,
  - Przedszkola Samorządowego Nr 45 przy ul. Gen. Stanisława Sosabowskiego 6,
  - Przedszkola Samorządowego Nr 61 przy ul. Łagodnej 12,
  - Przedszkola Samorządowego Nr 77 przy ul. Rumiankowej 15.

W 2016 roku:

- zakończono rozbudowę wraz z termomodernizacją Przedszkola Samorządowego Nr 32 przy ul. Pułaskiego 55,
- wybudowano ogrodzenie posesji:
  - Przedszkola Samorządowego Nr 36 przy ul. Św. Mikołaja 9,
  - Przedszkola Samorządowego Nr 52 przy ul. Waszyngtona 16,
- wykonano modernizację placu zabaw przy Przedszkolu Samorządowym Nr 27 przy Al. J. Piłsudskiego 8A.

W 2017 roku:

- zaadaptowano kolejne pomieszczenia dla Przedszkola Samorządowego Nr 40 przy ul. KEN 58,
- zakończono rozbudowę wraz z termomodernizacją Przedszkola Samorządowego Nr 64 przy ul. Duboisa 12,
- wykonano termomodernizację Przedszkoli Samorządowych Nr: 2, 8 i 44,
- wykonano plac zabaw przy Przedszkolu Samorządowym Nr 35, ul. Wesoła 22,
- wykonano ogrodzenie przy Przedszkolu Samorządowym Nr 26, ul. Ciepła 19.

### **3. Kadra**

W przedszkolach zatrudnia się nauczycieli posiadających kwalifikacje w zakresie wychowania przedszkolnego oraz pracowników administracji i obsługi według przyjętych standardów zatrudnienia ustalonych w zależności od liczby oddziałów przedszkola. Na jeden oddział w przedszkolach przypada średnio około 2,50 etatu pedagogicznego oraz około 2,48 etatu administracji i obsługi.

W roku szkolnym 2017/2018 nauczyciele wychowania przedszkolnego w przedszkolach samorządowych zatrudnieni byli na 1226,6 etatu (wliczając zastępstwa za nauczycieli przebywających na urloпах zdrowotnych, macierzyńskich i innych oraz godziny

ponadwymiarowe). Stopień nauczyciela dyplomowanego posiadała największa liczba nauczycieli, zatrudnionych na 702,64 etatu, co stanowi 57,28%. Nauczyciele mianowani stanowili 19,16 %, kontraktowi – 17,69 %, zaś stażyści 5,29 %.

**Tabela WP-5. Liczba etatów nauczycieli wg stopni awansu zawodowego (z urlopami zdrowotnymi i innymi oraz z godzinami ponadwymiarowymi)**

Ogółem		Stażysta		Kontraktowy		Mianowany		Dyplomowany		Bez stopnia awansu	
PS*	1226,6	64,88	5,29%	216,99	17,69%	235,1	19,16%	702,64	57,28%	7,14	0,58%

*Opracowanie własne Departamentu Edukacji UMB ( dane z SIO wg stanu na 31.03.2018 r.)*

*\*ujęto etaty w przedszkolach samodzielnych oraz zespołach szkolno - przedszkolnych*

Pracownicy administracji i obsługi zatrudnieni byli w przedszkolach łącznie na 883,45 etatu.

#### 4. Stopień zaspokojenia potrzeb

W roku szkolnym 2017/2018 gmina miała obowiązek zapewnienia miejsc wychowania przedszkolnego wszystkim dzieciom w wieku 3-6 lat.

Dzięki podjętym działaniom ukierunkowanym na zwiększenie liczby miejsc przedszkolnych, Miasto Białystok wywiązało się znakomicie z zadania, bowiem zapewniło wszystkim zainteresowanym rodzicom objęcie ich dzieci wychowaniem przedszkolnym. Nie w każdym jednak przypadku było to przedszkole najbardziej preferowane przez rodzica. W rekrutacji zasadniczej na rok szkolny 2017/2018 nie przyjęto 481 dzieci, przy 866 wolnych miejscach w innych lokalizacjach niż preferowali rodzice. Podczas rekrutacji na rok szkolny 2017/2018, podobnie jak w latach ubiegłych, największym zainteresowaniem cieszyły się przedszkola na osiedlu: Słoneczny Stok, Nowe Miasto, Bacieczki – TBS, Piasta oraz Białostoczek.

Ponadto Miasto Białystok realizowało zawarte z 8 przedszkolami niepublicznymi umowy w sprawie powierzenia realizacji zadania publicznego z zakresu wychowania przedszkolnego na okres od 1 września 2016 r. do 31 sierpnia 2020 r. Do niepublicznych przedszkoli konkursowych w roku szkolnym 2017/2018 uczęszczało 664 dzieci. Dotacja na jedno dziecko wynosiła 919,74 zł.

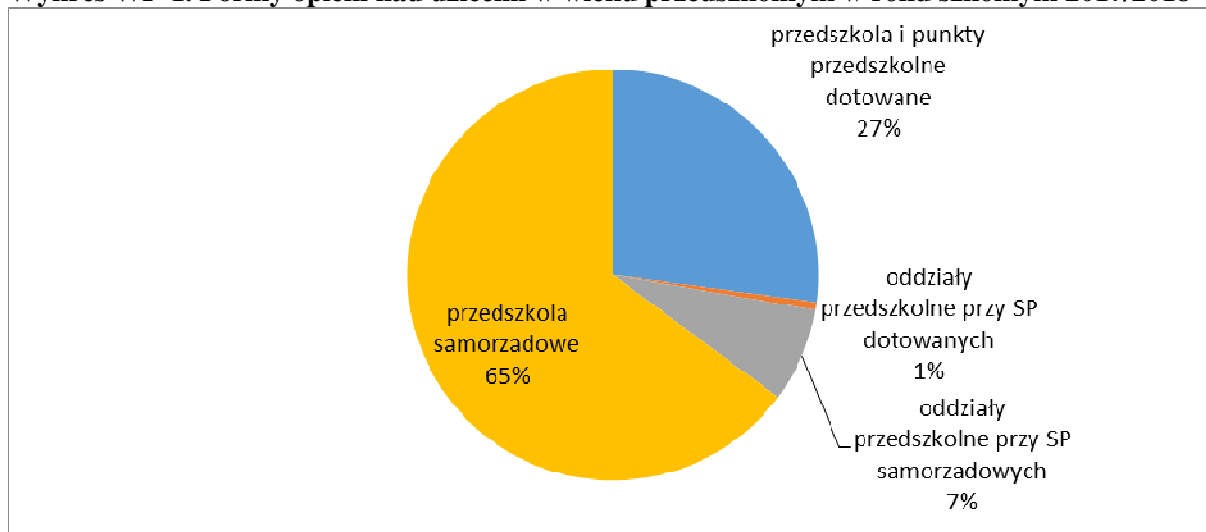
W roku szkolnym 2017/2018 10 przedszkoli o strukturze organizacyjnej pięciu i więcej oddziałów było czynnych w wydłużonym czasie - do godziny 18.00. Pozostałe przedszkola pracowały do godz. 16.30, 17 lub 17.30 (stosownie do potrzeb).

W okresie przerwy wakacyjnej przedszkola otwarte były rotacyjnie - połowa pracowała w miesiącu lipcu, połowa w sierpniu. Potrzeby środowiska w zakresie zapewnienia opieki przedszkolnej w okresie wakacji zostały zaspokojone.

Należy podkreślić, iż coraz więcej dzieci z roczników przedszkolnych uczęszcza do placówek wychowania przedszkolnego. Z danych Ewidencji Ludności wynika, iż dzieci 3-6-letnich zameldowanych w Białymstoku wg stanu na 30 września 2017 r. było 11 714, zaś różnymi formami wychowania przedszkolnego objętych zostało ok. 12 263 dzieci 3-6-letnich, w tym 180 zamieszkałych w gminach ościennych.

Udział różnorodnych form opieki nad dziećmi w wieku przedszkolnym (3 – 6 lat) przedstawia wykres WP-1.

**Wykres WP-1. Formy opieki nad dziećmi w wieku przedszkolnym w roku szkolnym 2017/2018**



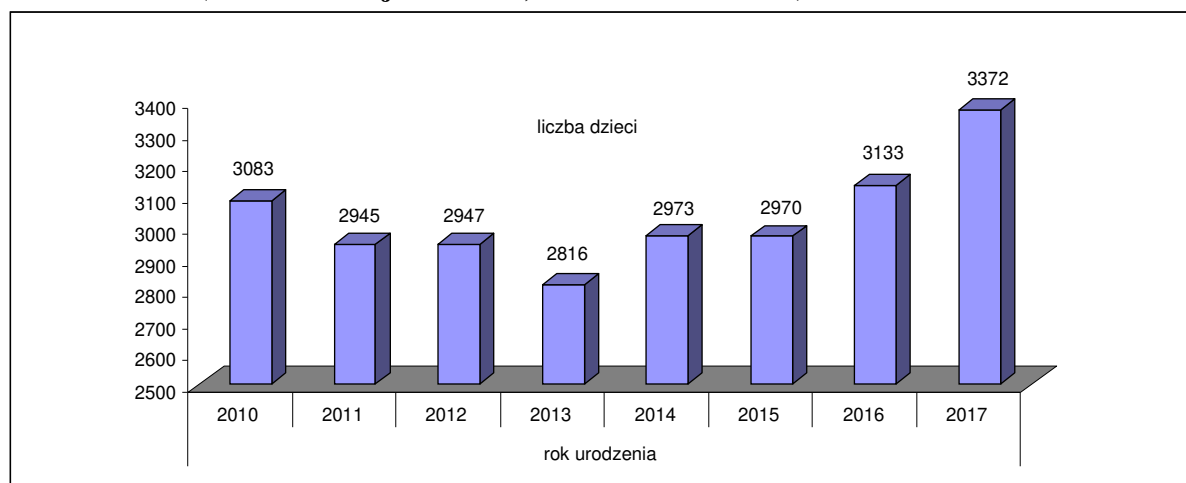
*Opracowanie własne Departamentu Edukacji UMB.*

## 5. Demografia i prognozy na przyszłość

Dzieci sześciolatnie (rocznik 2011) realizowały w roku szkolnym 2017/2018 obowiązkowe roczne przygotowanie przedszkolne, zarówno w przedszkolach samorządowych jak i w oddziałach przedszkolnych w szkołach podstawowych.

Dane dotyczące liczby dzieci według roku urodzenia przedstawia wykres WP-2.

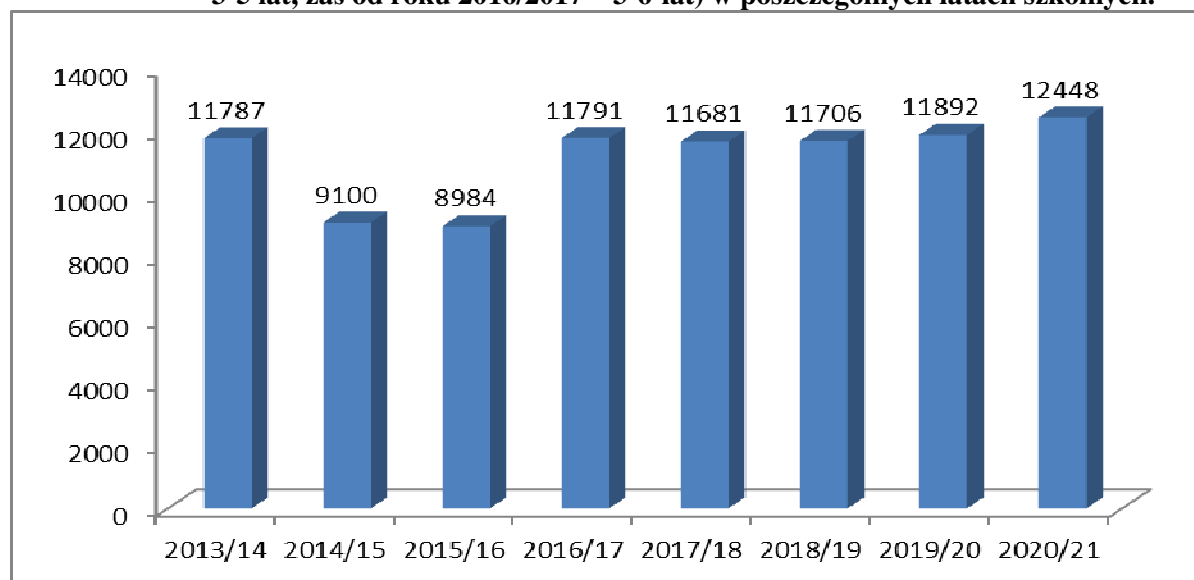
**Wykres WP-2. Liczba dzieci zameldowanych w Białymstoku wg roku urodzenia (dane Ewidencji Ludności, stan na 28.02.2018 r.)**



*Opracowanie własne Departamentu Edukacji UMB na podstawie danych Ewidencji Ludności, stan na 28.02.2018 r.*

Wykres WP-2 wskazuje, iż liczba dzieci zameldowanych w Białymstoku urodzonych w poszczególnych rocznikach od roku 2015 rośnie. W roczniku 2017 w porównaniu do rocznika 2010 jest o 289 dzieci więcej, zaś w porównaniu do rocznika 2013 - o 556 więcej.

**Wykres WP-3. Liczba zameldowanych w Białymstoku dzieci w wieku przedszkolnym (3-6 lat, w roku 2014/2015 połowa rocznika dzieci 6-letnich, w roku 2015/2016 - 3-5 lat, zaś od roku 2016/2017 – 3-6-lat) w poszczególnych latach szkolnych.**



Opracowanie własne Departamentu Edukacji UMB na podstawie danych Ewidencji Ludności, stan na 28.02.2018 r.

Z powyższego wykresu wynika, że liczba dzieci w wieku przedszkolnym zameldowanych w Białymstoku spadała do roku 2015/2016. W roku szkolnym 2016/2017 - zwiększyła się z uwagi na podwyższenie wieku rozpoczynania obowiązku szkolnego do 7 lat, w latach kolejnych - utrzymuje się na podobnym poziomie. Od roku 2019/2020 liczba dzieci w wieku przedszkolnym wzrasta.

Do publicznych i niepublicznych przedszkoli, punktów przedszkolnych oraz oddziałów przedszkolnych w publicznych i niepublicznych szkołach podstawowych uczęszczają także dzieci z gmin ościennych. Gminy te są obciążane kosztami zgodnie z zapisami art. 79a oraz art. 90 ust. 1k, 2c, 2e, 2eb ustawy z dnia 7 września 1991 r. o systemie oświaty (Dz. U. z 2016 r. poz. 1943 ze zm.) i odpowiednio art. 51 ust. 3 ustawy z dnia 27 października 2017 r. o finansowaniu zadań oświatowych (Dz.U. z 2017 r. poz. 2203). Wśród dzieci uczęszczających do przedszkoli samorządowych oraz niepublicznych przedszkoli, punktów przedszkolnych i oddziałów przedszkolnych przy szkołach podstawowych, 661 dzieci stanowią mieszkańcy sąsiednich gmin.

Liczbę dzieci z poszczególnych gmin przedstawia poniższa tabela.

Nazwa gminy	Liczba dzieci w przedszkolach samorządowych	Liczba dzieci w placówkach niepublicznych
Bielsk Podlaski		1
Choroszcz	30	98
Czarna Białostocka		10
Dąbrowa Białostocka		1
Dobrzyniewo Duże	6	38
Goniądz		1
Gródek		2
Janów		2
Jaświły		2
Juchnowiec Kościelny	44	86
Knyszyn		1
Krypno		3

Nazwa gminy	Liczba dzieci w przedszkolach samorządowych	Liczba dzieci w placówkach niepublicznych
Łapy		1
Michałowó		2
Narew		1
Narewka		2
Sokołka		6
Supraśl	46	90
Suraz		2
Turośń Kościelna	5	19
Wasilków	15	77
Zabłudów	18	52
Razem	164	497

*Opracowanie własne Departamentu Edukacji UMB (dane na dzień 31.03.2017r.)*

## 6. Finanse

Przedszkola samorządowe prowadzą gospodarkę finansową jako jednostki budżetowe. Otrzymują środki finansowe zgodnie z wysokością planu finansowego zatwierdzanego corocznie przez gminę. Posiadają one również wydzielony rachunek dochodów i wydatków nimi finansowanych, na którym gromadzą środki finansowe pozyskiwane spoza budżetu Miasta, które przeznaczone są na bieżącą działalność placówek oraz realizację zajęć dodatkowych.

Z dniem 1 września 2013 roku zmieniły się zasady finansowania przedszkoli publicznych. Budżet państwa przekazuje gminom dotację celową (tzw. przedszkolną), która pozwala na obniżenie opłat wnoszonych przez rodziców. Ustawa z dnia 13 czerwca 2013 r. o zmianie ustawy o systemie oświaty oraz niektórych innych ustaw (Dz. U. z 2013 r., poz. 827), aktualnie art. 52 ustawy z dnia 27 października 2017 r. o finansowaniu zadań oświatowych (Dz. U. z 2017 r. poz. 2203 ze zm.) stanowi, iż wysokość opłat za korzystanie z wychowania przedszkolnego prowadzonego przez Gminę określa Rada Gminy, z tym, że opłata ta nie może być wyższa niż 1 zł za godzinę zajęć w czasie przekraczającym czas bezpłatnego nauczania, wychowania i opieki. Opłata, o której mowa powyżej w Gminie Białystok w 2017 roku wynosiła 1 zł. W latach kolejnych może podlegać waloryzacji o wskaźnik waloryzacji ogłaszany w Dzienniku Urzędowym Rzeczypospolitej Polskiej „Monitor Polski” przez ministra właściwego do spraw oświaty i wychowania.

Obsługa finansowa zorganizowana jest w każdym przedszkolu.

Przedszkola niepubliczne otrzymują z budżetu gminy dotację na jedno dziecko w wysokości 75% podstawowej kwoty dotacji dla przedszkoli (średniego kosztu utrzymania dziecka ponoszonego przez gminę w przedszkolach samorządowych).

Dotacja na jedno dziecko w przedszkolach niepublicznych wynosiła miesięcznie:

- w roku 2015 – 680,00 zł,
- w roku 2016 – 688,88 zł,
- w roku 2017 – 683,79 zł.

Niepubliczne inne formy wychowania przedszkolnego otrzymują z budżetu gminy dotacje na jedno dziecko w wysokości 40% podstawowej kwoty dotacji dla przedszkoli (średniego kosztu utrzymania dziecka ponoszonego przez gminę w przedszkolach samorządowych).

Dotacja na jedno dziecko w niepublicznych innych formach wychowania przedszkolnego wynosiła miesięcznie:

- w roku 2015 – 363,00 zł,
- w roku 2016 – 367,40 zł,
- w roku 2017 – 365,48 zł.

Ponadto niepubliczne szkoły podstawowe, w których zorganizowany jest oddział przedszkolny otrzymują na każdego ucznia tego oddziału przedszkolnego dotacje w wysokości 75% podstawowej kwoty dotacji dla szkół podstawowych, w których zorganizowano oddział przedszkolny (średniego kosztu utrzymania dziecka ponoszonego przez gminę w oddziałach przedszkolnych).

Dotacja na jedno dziecko w oddziałach przedszkolnych przy szkołach podstawowych wynosiła miesięcznie:

- w roku 2015 – 326,00 zł,
- w roku 2016 – 339,59 zł,
- w roku 2017 – 355,65 zł.

Dotacja na jedno dziecko posiadające orzeczenie o potrzebie kształcenia specjalnego w przedszkolach niepublicznych wyniosła odpowiednio 1 305,86 zł, 1 621,07 zł, 4 277,82 zł.

**Tabela WP-6. Wydatki na przedszkola na tle wydatków ogółem na oświatę i wychowanie oraz edukacyjną opiekę wychowawczą w stosunku do całkowitych wydatków budżetu Miasta w latach 2016 - 2017**

Lp.	Rodzaj wydatków	2016	2017
1.	Przedszkola samorządowe	74 781 424	80 430 692
2.	Oddziały przedszkolne przy szkołach podstawowych samorządowych	4 741 821	6 402 150
3.	Stołówki przedszkolne	10 655 234	11 359 637
4.	Realizacja zadań wymagających stosowania specjalnej organizacji nauki i metod pracy dla dzieci w przedszkolach, oddziałach przedszkolnych w szkołach podstawowych i innych formach wychowania przedszkolnego	6 171 105	6 984 474
5.	Dotacja dla niepublicznych przedszkoli, punktów przedszkolnych i oddziałów przedszkolnych przy szkołach podstawowych	19 447 767	26 477 798
6.	Dotacja na realizację zadań wymagających stosowania specjalnej organizacji nauki i metod pracy dla dzieci w przedszkolach, oddziałach przedszkolnych w szkołach podstawowych i innych formach wychowania przedszkolnego.	9 642 780	10 819 414
7.	Wydatki majątkowe	8 419 680, 26	9 325 349
8.	Przedszkola – wydatki ogółem	133 859 812	151 799 514
9.	Wydatki na oświatę, wychowanie i edukacyjną opiekę wychowawczą - ogółem	607 243 188	660 103 451
10.	% (poz.10/poz.11)	22,04	23,00
11.	Wydatki Budżetu Miasta – ogółem	1 522 131 935	1 895 419 422
12.	% (poz.10/poz.13)	8,79	8,01

*Opracowanie własne Departamentu Edukacji UMB*

Powyższa tabela zawiera dane dotyczące wydatków na prowadzenie i dotowanie przedszkoli samorządowych, przedszkoli niepublicznych, niepublicznych punktów przedszkolnych oraz oddziałów przedszkolnych przy niepublicznych szkołach podstawowych, na tle wydatków na oświatę, wychowanie i edukacyjną opiekę wychowawczą oraz wydatków budżetowych Miasta Białegostoku ogółem.

Na realizację wszystkich zadań związanych z wychowaniem i opieką przedszkolną w roku 2017 Miasto Białystok wydatkowało 151 799 514 złotych, co stanowi 23,00 % wydatków na edukację. Z analizy powyższych danych wynika, że udział wydatków na prowadzenie przedszkoli w ogólnym budżecie oświaty w roku 2017 zwiększył się o 0,96 % w stosunku do roku poprzedniego.

Do przedszkoli niepublicznych i samorządowych Miasta Białegostoku uczęszczają także dzieci z gmin ościennych. Na podstawie art. 79a oraz art. 90 ust. 1k, 2c, 2e, 2eb ustawy z dnia 7 września 1991 r. o systemie oświaty (Dz. U. z 2016 r. poz. 1943 ze zm.), a następnie art. 51 ust. 3 ustawy z dnia 27 października 2017r. o finansowaniu zadań oświatowych (Dz.U. z 2017r. poz. 2203) gminny ościennie refundują koszty wychowania i opieki dzieci poniesione przez Gminę Białystok. W 2017 r. zwrot wyniósł 1 266 134,57 zł w przedszkolach samorządowych oraz 3 231 161,65 zł w przedszkolach niepublicznych.

W 2017 roku przy 55 przedszkolach samorządowych funkcjonowały stołówki przedszkolne, na które wydatkowano łącznie z zakupami inwestycyjnymi kwotę 11 645 479 zł. Na te wydatki składają się wynagrodzenia pracowników kuchni wraz z pochodnymi oraz media (koszt zużycia wody, gazu, energii, śmieci oraz środków czystości).

**Tabela WP-7. Koszt opieki nad jednym dzieckiem w przedszkolach samorządowych Miasta Białegostoku w latach 2016 - 2017 (rozdział 80104+80148+80149)**

Przedszkola samorządowe	2016		2017	
	średnioroczna liczba dzieci	koszt opieki 1 dziecka	średnioroczna liczba dzieci	koszt opieki 1 dziecka
<b>Ogółem</b>	7639	11 669	8170	12 090

*Opracowanie własne Departamentu Edukacji UMB*

**Tabela WP-8. Koszt kształcenia jednego ucznia w oddziałach przedszkolnych przy szkołach podstawowych Miasta Białegostoku w latach 2016-2017 (rozdział 80103)**

Oddziały przedszkolne przy szkołach podstawowych	2016		2017	
	średnioroczna liczba uczniów	Koszt na 1 ucznia	średnioroczna liczba uczniów	Koszt na 1 ucznia
<b>Ogółem</b>	917	5 171	1 073	5 736

*Opracowanie własne Departamentu Edukacji UMB*

Dodatkowo w 2017 roku przeznaczono 38 138,66 zł na refundację dotacji udzielonej przez inne gminy na dzieci zamieszkałe na terenie gminy Białystok, a uczęszczające do oddziałów przedszkolnych przy szkołach podstawowych w innych gminach.

W roku 2017 trzy przedszkola samorządowe realizowały projekty finansowane w ramach RPOWP 2014-2020:

- Przedszkole Samorządowe Nr 1 – „Podniesienie oferty edukacyjnej w PS nr 1 w Białymstoku” wartość projektu 203 712 zł, wykonanie w roku bieżącym 132 047,97 zł,
- Przedszkole Samorządowe Nr 32 - „Małe Laboratorium Językowe” wartość projektu 200 601 zł, wykonanie 116 575,56 zł,
- Przedszkole Samorządowe Nr 44 – „Przedszkolak na miarę czasu, program edukacyjny w PS 44 w Białymstoku” wartość projektu 122 376 zł, wykonanie 122 375,21 zł.

## V. Szkoły podstawowe

### 1. Dane statystyczne

W roku szkolnym 2017/2018 do 62 szkół podstawowych uczęszczało 21 272 uczniów, w tym 17 927 do 40 szkół podstawowych samorządowych i 3 345 do 22 szkół podstawowych niepublicznych. Dane szczegółowe zawiera tabela OS-1.

**Tabela OS-1. Liczba szkół, oddziałów i uczniów w roku szkolnym 2017/2018 w Białymstoku**

Szkoły podstawowe	Liczba placówek	Liczba oddziałów	Liczba uczniów	Średnia liczebność oddziału
Szkoły podstawowe samorządowe*)	40	839	17 927	21,36
Szkoły podstawowe dotowane niepubliczne	22	192	3 345	17,42
<b>Razem</b>	<b>62</b>	<b>1 031</b>	<b>21 272</b>	<b>20,63</b>

\*) uwzględniono szkoły podstawowe samodzielne oraz wchodzące w skład zespołów szkół  
Opracowanie własne Departamentu Edukacji UMB (wg SIO, stan na dzień 31.03.2018 r.)

**Tabela OS-2. Liczba uczniów, oddziałów i średnia liczebność oddziału w szkołach podstawowych w latach szkolnych 2015/2016 do 2017/2018**

Typy szkół	Liczba uczniów			Liczba oddziałów			Średnia liczebność oddziału		
	rok szk. 2015/16	rok szk. 2016/17	rok szk. 2017/18	rok szk. 2015/16	rok szk. 2016/17	rok szk. 2017/18	rok szk. 2015/16	rok szk. 2016/17	rok szk. 2017/18
1	2	3	4	5	6	7	8	9	10
Szkoły podstawowe samorządowe	16 782	15 449	17 927	733	696	839	22,89	22,89	21,36
Szkoły podstawowe dotowane	2455	2617	3345	146	154	192	16,82	16,99	17,42
<b>Razem</b>	<b>19 237</b>	<b>18 066</b>	<b>21 272</b>	<b>879</b>	<b>850</b>	<b>1 031</b>	<b>21,89</b>	<b>21,25</b>	<b>20,63</b>

Opracowanie własne Departamentu Edukacji UMB (wg SIO, stan na dzień 31.03.2018 r.)

Jak wynika z tabeli OS-2 między rokiem szkolnym 2016/17 a 2017/18 w samorządowych szkołach podstawowych nastąpił wzrost liczby uczniów o 2 478, zaś w szkołach dotowanych nastąpił wzrost liczby uczniów o 728.

**Tabela OS-3. Przepływ uczniów pomiędzy obwodami szkół podstawowych**

Szkoła	Liczba uczniów spoza obwodu uczęszczających do szkoły	Liczba uczniów z obwodu szkoły uczęszczających do innej szkoły	Saldo przepływu uczniów
SP 1	440	208	232
SP 2	42	154	-112
SP 3	82	144	-62
SP 4	296	251	45
SP 5	349	168	181
SP 6	249	214	35
SP 7	139	101	38
SP 8	120	147	-27
SP 9	33	297	-264
SP 10	37	399	-362



Szkoła	Liczba uczniów spoza obwodu uczęszczających do szkoły	Liczba uczniów z obwodu szkoły uczęszczających do innej szkoły	Saldo przepływu uczniów
SP 11	215	95	120
SP 12	112	488	-376
SP 14	237	167	70
SP 15	119	246	-127
SP 16	299	78	221
SP 19	494	285	209
SP 20	24	104	-80
SP 21	169	120	49
SP 22	51	104	-53
SP 24	66	80	-14
SP 26	337	153	184
SP 28	280	79	201
SP 29	145	111	34
SP 31	28	93	-65
SP 32	227	332	-105
SP 33	11	470	-459
SP 34	102	264	-162
SP 37	213	300	-87
SP 38	15	438	-423
SP 42	62	305	-243
SP 43	127	257	-130
SP 44	69	220	-151
SP 45	518	237	281
SP 47	477	241	236
SP 48	10	451	-441
SP 49	305	333	-28
SP 50	248	192	56
SP 51	144	183	-39
SP 52	52	182	-130
SP 53	102	19	90

*Opracowanie własne Departamentu Edukacji UMB, na podstawie danych ze szkół.*

W tabeli OS-3 przedstawiono informację o przepływie uczniów pomiędzy obwodami szkół. Saldo ujemne oznacza, że więcej uczniów odchodzi z danej szkoły obwodowej niż do niej z innych obwodów przychodzi. Szkoły z najwyższym saldem dodatnim to: SP Nr 45, SP Nr 47, SP Nr 1, SP Nr 16, SP Nr 19, SP Nr 28, zaś z najwyższym saldem ujemnym to: SP Nr 33, SP Nr 48, SP Nr 12, SP Nr 10, SP Nr 9, SP Nr 42, SP Nr 34, SP Nr 44, SP Nr 52.

## 2. Baza lokalowa

Szkoły podstawowe prowadzone przez gminę mieszczą się w **41 budynkach** będących własnością Miasta. Wszystkie budynki ogrzewane są przez własne kotłownie olejowe i gazowe oraz z sieci miejskiej.

W 2017 roku na remonty w 40 szkołach podstawowych przeznaczono ogółem kwotę 2 118 195 zł. Z budżetu Miasta na remonty szkół podstawowych wydatkowano kwotę 1 819 601 zł.

**Tabela OS-4. Środki wydatkowane na remonty w latach 2013 – 2017**

<b>Szkoły podstawowe</b>	<b>2013 r.</b>	<b>2014 r.</b>	<b>2015 r.</b>	<b>2016 r.</b>	<b>2017 r.</b>
Środki z budżetu [ zł ]	596 530	1 058 092	1 277 395	1 680 213	1 819 601
Środki z rachunku dochodów własnych [ zł ]	255 739	294 850	324 744	439 276	298 594
<b>Wartość remontów ogółem [ zł ]</b>	<b>852 269</b>	<b>1 352 942</b>	<b>1 602 139</b>	<b>2 119 489</b>	<b>2 118 195</b>

*Opracowanie własne Departamentu Edukacji UMB*

Do roku 2017 wykonano termomodernizację 36 budynków szkół podstawowych.

Ze środków budżetowych wykonano nowe wielofunkcyjne boiska sportowe ze sztuczną nawierzchnią we wszystkich szkołach.

W 2013 r.:

- wybudowano boisko do piłki nożnej o nawierzchni ze sztucznej trawy oraz bieżnię lekkoatletyczną przy Zespole Szkół Nr 5 przy ul. Kamiennej 15 i Szkole Podstawowej Nr 49 przy ul. Armii Krajowej 32 oraz wykonano plac zabaw przy Szkole Podstawowej w Specjalnym Ośrodku Szkolno-Wychowawczym.

W 2014 r.:

- wybudowano boisko do piłki nożnej o nawierzchni ze sztucznej trawy oraz bieżnię lekkoatletyczną przy Szkole Podstawowej Nr 47 przy ul. Palmowej 28,
- „Turystyka, sport i rekreacja rowerowo – narciarska w lesie Pietrasze” – wykonano budynek wypożyczalni nart i rowerów przy Zespole Szkół Nr 6 przy ul. Pietrasze 29.

W 2015 roku wykonano:

- boisko sportowe ze sztuczną nawierzchnią przy Szkole Podstawowej Nr 43, ul. Stroma 16,
- boisko wielofunkcyjne o nawierzchni poliuretanowej - „Rekreacyjny Antoniuk” przy Szkole Podstawowej Nr 7, ul. Wiatrakowa 18,
- siłownię „pod chmurką”- „Centrum integracyjno - rekreacyjnego dla całej rodziny na Wygodzie” przy Szkole Podstawowej Nr 51, ul. Kluka 11A.

W 2016 roku wykonano:

- roboty budowlane związane z adaptacją i zmianą sposobu użytkowania pomieszczeń szkoły na sale oddziału przedszkolnego w:
  - Szkole Podstawowej Nr 15 ul. Broniewskiego 1,
  - Szkole Podstawowej Nr 49 ul. Armii Krajowej 32,
- rozbudowę i przebudowę hali sportowej przy Zespole Szkół Nr 6 w Białymstoku o badmintonową halę sportową z zapleczem, ul. Pietrasze 26,
- wielofunkcyjną halę sportową przy Zespole Szkół Nr 3, ul. Jesienna 8,
- boisko wielofunkcyjne wraz z siłownią pod chmurką "Sport jako sposób na umacnianie więzi rodzinnych" przy ZS Nr 2, ul. Gdańska 23/1,
- modernizację boisk do siatkówki i koszykówki przy Szkole Podstawowej Nr 28 oraz terenu zielonego,
- boiska sportowe ze sztuczną nawierzchnią wraz z ogrodzeniem, oświetleniem i monitoringiem przy Szkole Podstawowej Nr 44, ul. Rumiankowa 13,
- boisko ze sztuczną nawierzchnią i bieżnię lekkoatletyczną wraz z ogrodzeniem i monitoringiem Szkoły Podstawowej Nr 15, ul. Wł. Broniewskiego 1,
- modernizację boisk szkolnych, bieżni i terenu wokół Zespołu Szkolno - Przedszkolnego Nr 1 przy ul. Strażackiej 25.

W 2017 roku wykonano:

- budowę hali sportowej przy Szkole Podstawowej Nr 24 ul. Antoniuk Fabryczny 5/7,
- budowę boiska sportowego ze sztuczną nawierzchnią wraz z ogrodzeniem, oświetleniem i monitoringiem przy Szkole Podstawowej Nr 31, ul. Żurawia 12,

- budowę boisk sportowych ze sztuczną nawierzchnią wraz z ogrodzeniem, oświetleniem i monitoringiem przy Szkole Podstawowej Nr 34, ul. Pogodna 12,
- modernizację kuchni przy Zespole Szkolno-Przedszkolnym Nr 3, ul. Piastowska 3D.

### 3. Kadra

W szkołach podstawowych zatrudniani są nauczyciele o kwalifikacjach zgodnych z rozporządzeniem Ministra Edukacji Narodowej z dnia 1 sierpnia 2017 r. w sprawie szczegółowych kwalifikacji wymaganych od nauczycieli. Szczegółowe dane dotyczące kwalifikacji i stopni awansu zawodowego nauczycieli zawiera tabela OS-5.

**Tabela OS-5. Liczba nauczycieli w przeliczeniu na etaty w szkołach podstawowych w roku 2017/2018 według stopni awansu zawodowego (uwzględnia oddziały „0”)**

Typ szkoły / stopień awansu	ogółem	stażysta		kontraktowy		mianowany		dyplomowany		pozostali	
Szkoły podstawowe samodzielne	<b>2854,56</b>	115,79	4,06 %	358,74	12,57 %	391,23	13,7 %	1976,24	69,23 %	12,56	0,44 %

Opracowanie własne Departamentu Edukacji UMB (na podstawie SIO, wg stanu na dzień 31.03.2018 r.)

W szkołach podstawowych (samodzielnych) w roku szkolnym 2017/2018 nauczyciele byli zatrudnieni na 2854,56 etatu (z godzinami ponadwymiarowymi). Większość z nich posiada stopień nauczyciela dyplomowanego – 1976,24 etatu (69,23%), nauczyciele mianowani byli zatrudnieni na 391,23 etatu (13,7%), kontraktowi na 358,74 etatu (12,57%), zaś najmniej było stażystów – 115,79 etatu (4,06%).

Pracownicy administracji i obsługi zatrudnieni byli w szkołach podstawowych (samodzielnych oraz funkcjonujących w zespołach) łącznie na 773,51 etatu.

### 4. Stopień zaspokojenia potrzeb

W roku szkolnym 2017/2018 sieć szkół podstawowych zaspokajała potrzeby w zakresie spełniania obowiązku szkolnego. Należy podkreślić, że w poszczególnych szkołach wystąpiło znaczne zróżnicowanie obciążenia budynków szkolnych pod względem liczby uczniów. Dysproporcje te były wynikiem m. in. ruchów migracyjnych mieszkańców Miasta oraz zmian demograficznych.

Dzieci objęte były pomocą psychologiczno-pedagogiczną, której udzielali zatrudnieni w szkołach pedagodzy, pedagodzy specjaliści, logopedzi, psycholodzy i nauczyciele oraz pracownicy dwóch rejonowych i jednej specjalistycznej poradni psychologiczno-pedagogicznej. Szczególną uwagę poświęcano uczniom z różnego typu deficytami. Dla uczniów, którzy nie mogą uczęszczać do szkoły zorganizowano nauczanie indywidualne. W każdej szkole zorganizowana została biblioteka szkolna.

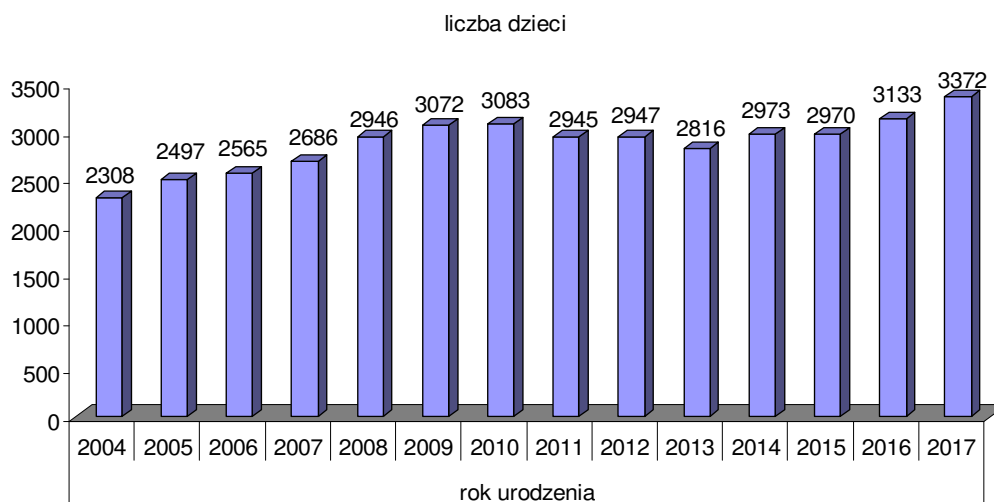
Dzieci po zakończeniu zajęć dydaktycznych miały możliwość korzystania z opieki w świetlicy szkolnej. Większość świetlic szkolnych była czynna w godzinach 6.45 – 17.00, dzięki czemu rodzice mogli pozostawić swoje dzieci pod opieką zarówno przed, jak i po południu.

We wszystkich szkołach podstawowych uczniowie mieli możliwość korzystania z obiadów. 30 szkół posiadało własną kuchnię, 1 szkoła korzystała z cateringu.

## 5. Demografia i prognozy na przyszłość

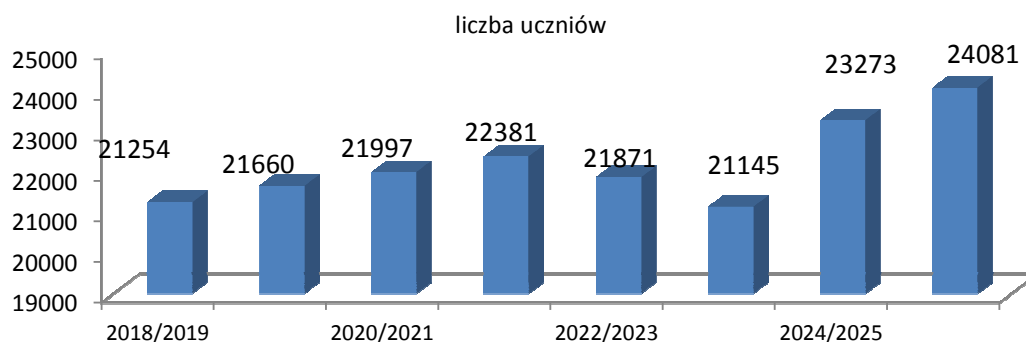
Diagram OS-1 opracowany na podstawie danych o liczbie urodzonych w poszczególnych rocznikach, zameldowanych w Białymstoku, wg stanu na dzień 28.02.2018 r., ilustruje dane dotyczące liczby dzieci i młodzieży zamieszkałych w Białymstoku, urodzonych w latach 2004 – 2017. Dzieci z rocznika 2004 były w roku szkolnym 2017/2018 w klasie VII szkoły podstawowej, dzieci z rocznika 2010 rozpoczęły naukę w klasie I, natomiast dzieci z rocznika 2011 realizowały obowiązkowe roczne przygotowanie przedszkolne. Między rocznikiem 2010 a 2004 różnica w liczbie dzieci wynosi 775.

**Diagram OS-1 Liczba dzieci urodzonych w latach 2004 – 2017, zameldowanych w Białymstoku.**



Opracowanie własne Departamentu Edukacji UMB na podstawie danych Referatu Ewidencji Ludności, wg stanu na dzień 28.02.2018 r.

**Diagram OS-2. Liczba uczniów w latach 2018/2019 – 2025/2026, od roku 2019/2020 – szacowana.**



Opracowanie własne Departamentu Edukacji UMB na podstawie danych Referatu Ewidencji Ludności, wg stanu na dzień 28.02.2018 r. Do symulacji liczby uczniów w latach 2025-2026 przyjęto liczbę urodzonych w roku 2017.

Na diagramie OS-2 przedstawiono symulację liczby uczniów w samorządowych szkołach podstawowych w latach 2019/2020 - 2025/2026. Liczba uczniów będzie sukcesywnie wzrastała, jedynie w latach 2022/2023 – 2023/2024 nastąpi znaczny spadek liczby uczniów, z uwagi na ukończenie nauki na poziomie szkoły podstawowej przez roczniki uczniów, które objęte były obowiązkiem szkolnym w wieku 6 lat.

## 6. Finanse

Szkoły podstawowe są jednostkami budżetowymi prowadzonymi przez Gminę Białystok. Otrzymują środki finansowe zgodnie z wysokością planu finansowego zatwierdzanego corocznie przez gminę. Posiadają one również wydzielony rachunek dochodów i wydatków nimi finansowanych, na którym gromadzą środki finansowe pozyskiwane spoza budżetu miasta i wydatkują na bieżącą działalność placówki.

**Tabela OS-6. Wydatki na szkoły podstawowe ze świetlicami i stołówkami na tle wydatków ogółem na oświatę i wychowanie oraz edukacyjną opiekę wychowawczą w stosunku do całkowitych wydatków budżetu Miasta w latach 2016 i 2017**

Lp.	Rodzaj wydatków	2016	2017
1.	Szkoły podstawowe	112 716 755	127 971 213
2.	Stołówki szkolne	6 051 696	6 785 556
3.	Świetlice szkolne	9 825 272	9 214 346
4.	Realizacja zadań wymagających stosowania specjalnej organizacji nauki i metod pracy dla dzieci i młodzieży	16 145 808	14 598 327
5.	Dotacje dla szkół podstawowych niepublicznych	14 766 416	17 570 450*
6.	Wydatki majątkowe	10 001 047	5 141 941
7.	<b>Szkoły podstawowe, świetlice i stołówki – wydatki ogółem</b>	<b>169 506 994</b>	<b>181 281 833</b>
8.	Wydatki na oświatę, wychowanie i edukacyjną opiekę wychowawczą – ogółem	<b>607 243 188</b>	<b>660 103 451</b>
9.	% (poz.7/poz.8)	27,91	27,46
10.	Wydatki budżetu Miasta – ogółem	<b>1 522 131 935</b>	<b>1 895 419 422</b>
11.	% (poz.7/poz.10)	11,14	9,56

\*w tym dotacja celowa na zakup podręczników – 297.630 zł oraz 2.592.267 zł na realizację zadań wymagających stosowania specjalnej organizacji nauki

Opracowanie własne Departamentu Edukacji UMB na podstawie sprawozdań z wykonania budżetu Miasta.

Przedstawiona powyżej tabela zawiera dane dotyczące wydatków na prowadzenie i dotowanie szkół podstawowych na tle ogólnych wydatków na edukację oraz wszystkich wydatków budżetowych Miasta Białegostoku.

Na realizację obowiązku szkolnego i wszystkich zadań z tym związanych w roku 2016 Miasto Białystok wydatkowało 169 506 994 zł, co stanowi 27,91% wydatków na edukację. W roku 2017 wydatkowano 181 248 149 zł stanowiących 27,46% budżetu oświaty. Udział wydatków na prowadzenie szkół podstawowych, świetlic i stołówek w ogólnym budżecie oświaty w roku 2017 zmniejszył się o 0,46% w stosunku do roku ubiegłego.

W 2017 roku przy 38 szkołach podstawowych działały stołówki szkolne i świetlice. Koszt funkcjonowania stołówek szkolnych łącznie z wydatkami na zakupy inwestycyjne (119 529 zł) wyniósł 6 905 085 zł, natomiast świetlic – 9 214 346 zł. Na wskazane wydatki składają się głównie wynagrodzenia pracowników wraz z pochodnymi i media (koszt zużycia wody, gazu, energii), wywóz śmieci, zakup środków czystości, zakładowy fundusz świadczeń socjalnych, a także zakup pomocy dydaktycznych do świetlic.

Szkoły podstawowe niepubliczne o uprawnieniach szkół publicznych otrzymały dotację miesięczną na jednego ucznia równą kwocie otrzymywanej przez gminę w ramach subwencji oświatowej:

- w roku 2015 – 451 zł ( na uczniów klas I i II 13 zł),
- w roku 2016 – 450,02 zł (dodatkowo na uczniów klas I-III 20,25 zł),
- w roku 2017 – 450,30 zł (dodatkowo na uczniów klas I-III 29,27 zł).

Wysokość dotacji na jednego ucznia w szkołach niepublicznych udzielana jest w tej samej wysokości przez cały rok budżetowy.

**Tabela OS-7. Średnia dotacja na jednego ucznia w niepublicznych szkołach podstawowych Miasta Białegostoku w latach 2016 - 2017**

Wykres 1. Wydatki na edukację w latach 2016-2017					
Lp.	Szkoły podstawowe niepubliczne	Rok 2016		Rok 2017	
		Liczba uczniów	Średnia dotacja na 1 ucznia	Liczba uczniów	Średnia dotacja na 1 ucznia
Razem:		2617	5642*	3345	5253*

Opracowanie własne Departamentu Edukacji UMB

\* Wysokość dotacji na 1 ucznia obejmuje również dotacje udzielone na uczniów z tytułu niepełnosprawności.

**Tabela OS-8. Koszty kształcenia jednego ucznia w szkołach podstawowych Miasta Białegostoku w latach 2016 - 2017 (rozdział 80101, 80148, 80150 i 85401)**

W latach 2016 - 2017 (rozdział 80101, 80140, 80150 i 83401)					
Lp.	Szkoły podstawowe	Rok 2016		Rok 2017	
		Liczba uczniów średnioroczna	Koszt kształcenia 1 ucznia	Liczba uczniów średnioroczna	Koszt kształcenia 1 ucznia
Razem:		16 364	8 806	16 286	9 700

Opracowanie własne Departamentu Edukacji UMB

W ramach programu Fundacji Rozwoju Systemu Edukacji ERASMUS+ projekty realizowały szkoły podstawowe na łączną kwotę 563 647,08 zł.

**Edukacja szkolna Edycja 2014**

SP Nr 51 – na kwotę 37 852,18 zł

**Edukacja szkolna Edycja 2015**

SP Nr 11 – na kwotę - 83 626,13 zł

**Edukacja szkolna Edycja 2016**

SP Nr 5 – 89 862,49 zł

SP Nr 19 – 61 565,36 zł

SP Nr 26 – 59 679,60 zł

SP Nr 28 – 28 374,75 zł

SP Nr 47 – 25 410,00 zł

**Edukacja szkolna Edycja 2017**

SP Nr 11 – 9 999,17 zł

SP Nr 12 – 17 760,93 zł

SP Nr 20 – 17 815,00 zł

SP Nr 28 – 93 773,89 zł

SP Nr 45 – 16 933,80 zł

SP Nr 47 – 12 590,00 zł

SP Nr 51 – 8 403,78 zł

Łącznie wydatki związane z programem wyniosły 1 310 724,63 zł.

W bieżącym roku szkolnym SP Nr 11, SP Nr 12, SP Nr 43, SP Nr 50, SP Nr 51 realizowały projekty unijne finansowane w ramach RPOWP 2014-2020:

- SP Nr 11 – „Odkrywamy talenty” wartość projektu 600 311 zł, wykonanie 306 581,67 zł,
- SP Nr 12 – „Akademia pomysłów BUIL-UP” wartość projektu 760 415 zł wykonanie 438 329,02 zł,
- SP Nr 43 – „Szkoła nowych możliwości” – wartość projektu 499 228 zł, wykonanie 311 780,10 zł,
- SP Nr 50 – „Z tabletem w XXI wiek” – wartość projektu 256 759 zł wykonanie 158 500,34 zł,
- SP Nr 51 – „Niewiedza – wykluczone!” wartość projektu 95 542 zł wykonanie 95 533,50 zł.

## VI. Gimnazjum i klasy dotychczasowych gimnazjów.

### 1. Dane statystyczne

Na podstawie uchwały Nr XXXIII/529/17 Rady Miasta Białystok z dnia 27 marca 2017 r. w sprawie dostosowania sieci szkół podstawowych i gimnazjów do nowego ustroju szkolnego, wprowadzonego ustawą – Prawo oświatowe, na okres od dnia 1 września 2017 r. do dnia 31 sierpnia 2019 r. oraz w sprawie założenia przedszkoli i połączenia ich w zespoły szkolno – przedszkolne: 9 dotychczasowych publicznych gimnazjów zostało przekształconych w ośmioletnie szkoły podstawowe, 11 gimnazjów włączono do szkół podstawowych i 2 gimnazja włączono do trzyletnich liceów ogólnokształcących. W roku szkolnym 2017/2018 w Białymstoku funkcjonowało 1 publiczne gimnazjum z oddziałami integracyjnymi i specjalnymi, które ulega stopniowej likwidacji. Wśród oddziałów gimnazjalnych prowadzonych przez szkoły podstawowe zorganizowano 18 oddziałów integracyjnych, 2 oddziały specjalne dla dzieci autystycznych, 31 oddziałów sportowych i 2 oddziały mistrzostwa sportowego.

W roku szkolnym 2017/2018 w gimnazjum oraz oddziałach gimnazjalnych uczyło się 5 209 uczniów i słuchaczy, w tym w placówkach samorządowych – 4 555 uczniów, w 8 gimnazjach dotowanych – 404 uczniów, oddziałach gimnazjalnych 7 gimnazjów prowadzonych w szkołach podstawowych dotowanych – 250 uczniów. Od 1 września 2005 r. funkcjonuje również publiczne gimnazjum dla dorosłych wchodzące w skład Centrum Kształcenia Ustawicznego. Dane szczegółowe zawiera tabela OG-1.

**Tabela OG-1. Liczba szkół, oddziałów, uczniów i słuchaczy w gimnazjach w roku szkolnym 2017/2018**

Gimnazja	Liczba placówek	Liczba oddziałów	Liczba uczniów	Średnia liczba uczniów w oddziale
Gimnazjum samorządowe i oddziały dotychczasowych gimnazjów	23 (1 Gim. i oddz. 22 gimnazjów)	178	4 545	25,53
Gimnazjum samorządowe dla dorosłych	1	1	10	10
Gimnazja dotowane publiczne i oddziały dotychczasowych gimnazjów	15 (8 Gim. i oddz. 7 gimnazjów)	45	654	14,53
Gimnazja dotowane niepubliczne	0	0	0	0
<b>Razem</b>	<b>39</b>	<b>224</b>	<b>5 209</b>	<b>23,25</b>

Opracowanie własne Departamentu Edukacji UMB

**Tabela OG-2. Liczba uczniów, oddziałów i średnia liczebność oddziału w gimnazjach w latach szkolnych 2015/2016 – 2017/2018**

Typy szkół	Liczba uczniów			Liczba oddziałów			Średnia liczebność oddziału		
	2015/16	2016/17	2017/18	2015/16	2016/17	2017/18	2015/16	2016/17	2017/18
1	2	3	4	5	6	7	8	9	10
Gimnazja samorządowe	6740	6763	4 545	258	264	178	26,12	25,6	25,5
Gimnazja dotowane	871	936	654	59	65	45	14,76	14,4	14,53
<b>Razem</b>	<b>7611</b>	<b>7699</b>	<b>5 199</b>	<b>317</b>	<b>329</b>	<b>223</b>	<b>24,01</b>	<b>23,4</b>	<b>23,31</b>

Opracowanie własne Departamentu Edukacji UMB

Jak wynika z tabeli OG-2 w roku 2017/2018 w porównaniu do roku poprzedniego w samorządowych gimnazjach nastąpił spadek liczby uczniów o 2 218 (ok. 32,8 %), zaś w gimnazjach dotowanych o 282, co było skutkiem reformy oświaty.

**Tabela OG-3. Przepływ uczniów pomiędzy obwodami gimnazjów**

Szkoła/oddziały szkoły	Liczba uczniów spoza obwodu uczęszczających do szkoły	Liczba uczniów z obwodu szkoły uczęszczających do innej szkoły	Saldo przepływu uczniów
PG 1	105	87	15
PG 2	149	432	-283
PG 3	98	129	-31
PG 4	34	164	-130
PG 5	53	250	- 197
PG 6	100	231	- 131
PG 7	222	80	142
PG 8	164	87	77
PG 9	318	323	- 5
PG 11	12	52	- 40
PG 12	57	133	- 76
PG 13	62	217	- 155
PG 14	53	187	- 134
PG 15	119	269	- 150
PG 16	77	82	- 5
PG 17*	-	-	-
PG 18	91	167	- 76
PG 19*	-	-	-
PG 20	106	88	18
PG 29*	-	-	-
PG 30	6	21	- 15
PG 31	18	60	- 42
PG 32*	-	-	-

\* obwód szkoły – Miasto Białystok: PG Nr 19 i PG Nr 29 - szkoły sportowe, PG Nr 17 - szkoła integracyjna, PG Nr 32- szkoła dwujęzyczna.

*Opracowanie własne Departamentu Edukacji UMB, na podstawie danych ze szkół.*

W tabeli OG-3 przedstawiono informację o przepływie uczniów pomiędzy obwodami szkół. Saldo ujemne oznacza, że więcej uczniów odchodzi z danej szkoły obwodowej niż do niej z innych obwodów przychodzi. Szkoły z najwyższym saldem dodatnim to: PG Nr 7 i PG Nr 8, zaś z najwyższym saldem ujemnym to: PG Nr 2, PG Nr 4, PG Nr 5, PG Nr 6, PG Nr 13, PG Nr 14, PG Nr 15.

## 2. Baza lokalowa

Gimnazjum i oddziały gimnazjalne dotychczasowych gimnazjów prowadzone przez gminę mieszczą się w 23 budynkach będących własnością miasta. Wszystkie 23 budynki ogrzewane są przez kotłownię olejowe i gazowe oraz z sieci miejskiej.

W roku 2017 na remonty w gimnazjach nie przeznaczono żadnych środków.



**Tabela OG-4. Środki wydatkowane na remonty w latach 2013– 2017**

Publiczne gimnazja	2013 r.	2014 r.	2015 r.	2016 r.	2017 r.
Środki z budżetu [ zł ]	70 440	239 953	574 126	213 536	0
Środki z rachunku dochodów własnych [ zł ]	84 661	123 399	129 552	46 726	0
<b>Wartość remontów ogółem [ zł ]</b>	<b>155 101</b>	<b>363 352</b>	<b>703 678</b>	<b>260 262</b>	<b>0</b>

Opracowanie własne Departamentu Edukacji UMB

Do roku 2017 wykonano termomodernizację 11 budynków gimnazjów.

W 2014 roku:

- wybudowano bieżnię lekkoatletyczną o nawierzchni poliuretanowej przy Publicznym Gimnazjum Nr 3 przy ul. Spacerowej 6 oraz bieżnię lekkoatletyczną o nawierzchni poliuretanowej w Zespole Szkół Nr 2 przy ul. Gdańskiej 23/1,
- wybudowano również parking przy Publicznym Gimnazjum Nr 2 przy ul. Legionowej 7.

W 2015 roku:

- wybudowano bieżnię, siłownię i ścianki na osiedlu PIASKI" - przy Publicznym Gimnazjum nr 2 ul. Legionowa 7 „Sport pod chmurką”.

W 2016 roku wykonano:

- roboty budowlane związane z adaptacją i zmianą sposobu użytkowania pomieszczeń szkoły na sale oddziału przedszkolnego w Publicznym Gimnazjum Nr 13 i Publicznym Gimnazjum Nr 18 wraz z placem zabaw,
- boiska do siatkówki plażowej i gry w Streetball,
- remont i modernizację zaplecza sanitarnego przy sali gimnastycznej w Publicznym Gimnazjum Nr 2.

W roku 2016 na remonty w 10 gimnazjach przeznaczono 260 262 zł, z budżetu Miasta kwotę 213 536 zł, a ze środków pozabudżetowych kwotę 46 726 zł.

### 3. Kadra

W gimnazjach i oddziałach gimnazjalnych zatrudniani są nauczyciele o kwalifikacjach zgodnych z *rozporządzeniem Ministra Edukacji Narodowej z dnia 1 sierpnia 2017 r. w sprawie szczegółowych kwalifikacji wymaganych od nauczycieli*. Szczegółowe dane dotyczące kwalifikacji i stopni awansu zawodowego nauczycieli zawiera tabela OG-5.

**Tabela OG-5. Liczba nauczycieli w przeliczeniu na etaty w gimnazjach w roku 2017/2018 według stopni awansu zawodowego**

Stopień awansu Typ szkoły	Ogółem	Stażysta		Kontraktowy		Mianowany		Dyplomowany		Bez awansu zaw.	
Gimnazjum samodzielne	18,32	0,33	1,8%	0,65	3,6%	2,42	13,2%	14,92	81,4	0	0%
Szkoły z oddziałami gimnazjalnymi	1575,88	51,14	3,25%	162,11	10,28%	208,68	13,24%	1145,43	72,68%	8,56	0,55%

Opracowanie własne Departamentu Edukacji UMB (na podstawie sprawozdania SIO, wg stanu na dzień 31.03.2018 r.)

W gimnazjum (PG Nr 4) zatrudniano nauczycieli w wymiarze 18,32 etatu (z godzinami nadwymiarowymi) i pracowników administracji i obsługi w wymiarze 13,35 etatu.

#### 4. Stopień zaspokojenia potrzeb

Sieć gimnazjów i oddziałów gimnazjalnych w szkołach zaspokaja potrzeby w zakresie zapewnienia miejsca spełniania obowiązku szkolnego.

Dzieciom, które wymagały pomocy psychologiczno-pedagogicznej, udzielali jej zatrudnieni w szkołach pedagodzy, psycholodzy, inni specjaliści, nauczyciele oraz pracownicy dwóch rejonowych i jednej specjalistycznej poradni psychologiczno-pedagogicznej. Szczególną uwagę poświęcono uczniom z różnego typu deficytami.

W każdej szkole zorganizowana została biblioteka szkolna.

#### 5. Wyniki egzaminu gimnazjalnego

Egzamin gimnazjalny jest przeprowadzany w trzeciej klasie. Jest on powszechny i obowiązkowy. Tylko w szczególnych przypadkach losowych lub zdrowotnych przewidziano możliwość zwolnienia ucznia; nie muszą przystępować do niego laureaci konkursów przedmiotowych o zasięgu wojewódzkim lub ponadwojewódzkim. Uzyskują oni z egzaminu automatycznie najwyższy wynik.

Egzamin składa się z trzech części: humanistycznej, matematyczno-przyrodniczej i języka obcego. W części humanistycznej gimnazjaliści rozwiązywali odrębne zestawy zadań z języka polskiego oraz historii i wiedzy o społeczeństwie, a w części matematyczno-przyrodniczej – odrębne zestawy zadań z matematyki oraz przedmiotów przyrodniczych: biologii, chemii, fizyki i geografii. W trzeciej części egzaminu uczniowie rozwiązywali zestaw zadań z języka obcego nowożytnego na poziomie podstawowym albo na poziomie podstawowym i rozszerzonym.

Maksymalna liczba punktów jaką uczeń mógł uzyskać z poszczególnych części:

##### **Część humanistyczna**

- egzamin z zakresu historii i wiedzy o społeczeństwie- 32 pkt,
- egzamin z zakresu języka polskiego – 32 pkt,

##### **Część matematyczno-przyrodnicza**

- egzamin z zakresu przedmiotów przyrodniczych – 28 pkt,
- egzamin z zakresu matematyki – 29 pkt,

##### **Część językowa**

- język obcy poziom podstawowy – 40 pkt,
- język obcy poziom rozszerzony – 40 pkt.

**Tabela OG-6. Średnie wyniki procentowe egzaminu gimnazjalnego w 2018 r. uczniów białostockich gimnazjów na tle kraju i województwa.**

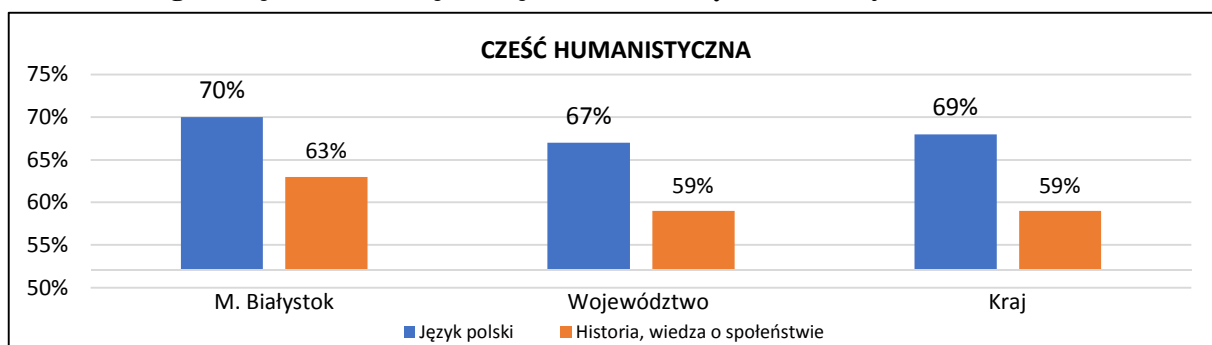
Średnie wyniki procentowe egzaminu gimnazjalnego w roku szkolnym 2017/2018	Historia, wiedza o społeczeństwie	Język polski	Przedmioty przyrodnicze	Matematyka	Język angielski – poz. podstawowy	Język niemiecki – poz. podstawowy
Kraj	59	69	56	52	68	52
Województwo	59	67	56	53	67	52
M. Białystok	63	70	60	59	77	53

### a) Część humanistyczna

W przeprowadzonym w 2018 roku egzaminie gimnazjalnym w części humanistycznej z zakresu języka polskiego i z części humanistycznej z zakresu historii i wiedzy o społeczeństwie wzięło udział 2 554 uczniów białostockich gimnazjów (w tym klas gimnazjalnych).

Uzyskane średnie wyniki z części humanistycznej przedstawia Diagram OG-1.

**Diagram OG – 1. Średnie wyniki procentowe egzaminu gimnazjalnego w 2018 r. uczniów białostockich gimnazjów na tle kraju i województwa – część humanistyczna.**



*Opracowanie własne Departamentu Edukacji UMB na podstawie danych z OKE w Łomży.*

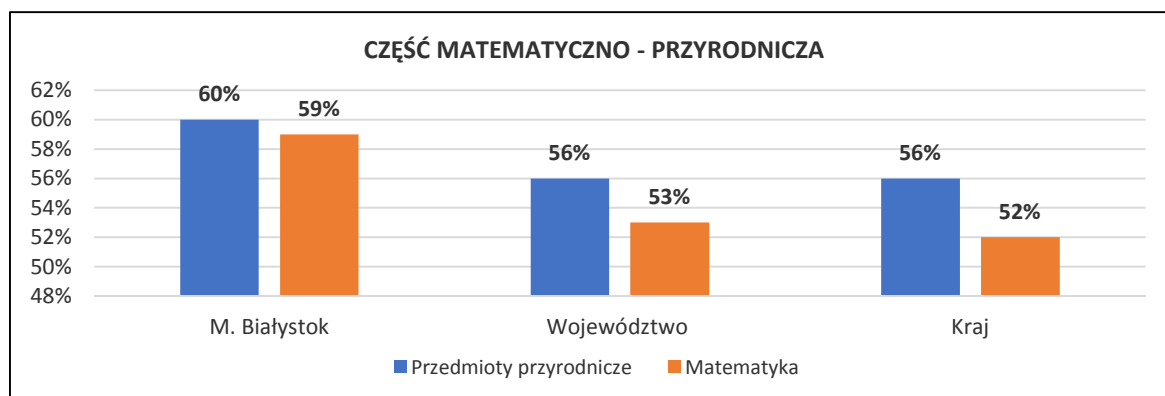
Z powyższego wykresu wynika, iż średni wynik białostockich gimnazjalistów z części humanistycznej z zakresu języka polskiego egzaminu to 70 %, jest wyższy od średniego wyniku w województwie podlaskim (3%) i od średniego wyniku w kraju o 1 %. Średni wynik białostockich gimnazjalistów z egzaminu z historii i wiedzy o społeczeństwie to 63 %, jest wyższy od średniego wyniku w województwie podlaskim i w kraju – o 4 %.

### b) Część matematyczno-przyrodnicza

W przeprowadzonym w 2018 roku egzaminie gimnazjalnym w części matematyczno - przyrodniczej z zakresu matematyki wzięło udział 2 552 uczniów białostockich gimnazjów. Natomiast w części matematyczno - przyrodniczej z zakresu przedmiotów przyrodniczych wzięło udział 2 553 uczniów białostockich gimnazjów.

Uzyskane średnie wyniki z części matematyczno - przyrodniczej przedstawia Diagram OG-2.

**Diagram OG-2. Średnie wyniki procentowe egzaminu gimnazjalnego w 2018 r. uczniów białostockich gimnazjów na tle kraju i województwa – część matematyczno - przyrodnicza.**



*Opracowanie własne Departamentu Edukacji UMB na podstawie danych z OKE w Łomży.*

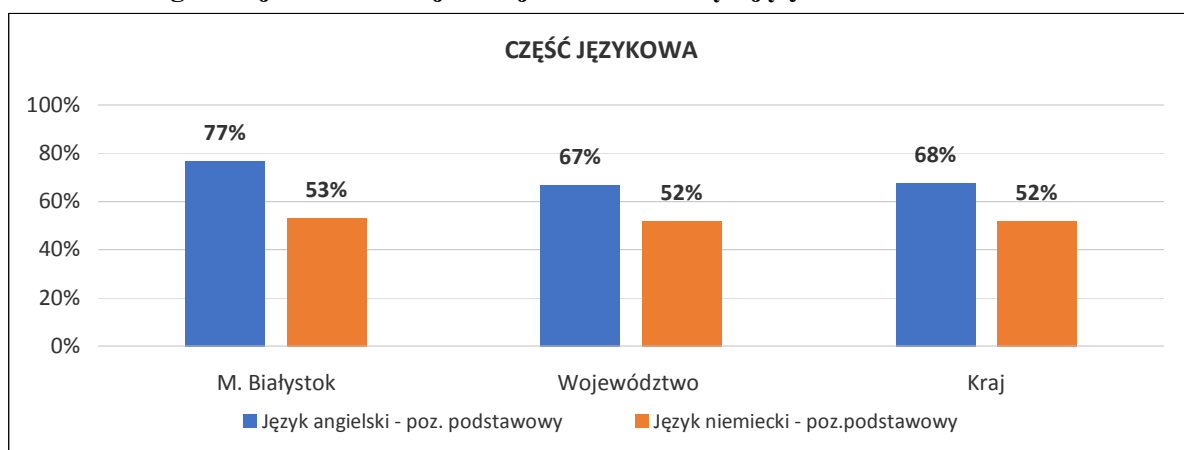
Z powyższego wykresu wynika, iż średni wynik białostockich gimnazjalistów z części matematyczno – przyrodniczej egzaminu z zakresu matematyki to 59 % i jest wyższy od średniego wyniku w województwie podlaskim o 6 % i wyższy od średniego wyniku w kraju o 7 %. Średni wynik białostockich gimnazjalistów z egzaminu z przedmiotów przyrodniczych to 60 %, jest wyższy od średniego wyniku w województwie podlaskim i w kraju – o 4 %.

### c) Wynik egzaminu gimnazjalnego w części język obcy.

W przeprowadzonym w 2018 roku egzaminie gimnazjalnym w części z języka obcego – język angielski poziom podstawowy - wzięło udział 2 311 uczniów białostockich gimnazjów. Natomiast w części z języka niemieckiego poziom podstawowy - wzięło udział 130 uczniów białostockich gimnazjów.

Uzyskane średnie wyniki z części językowej przedstawia Diagram OG-3.

**Diagram OG-3. Średnie wyniki procentowe egzaminu gimnazjalnego w 2018 r. uczniów białostockich gimnazjów na tle kraju i województwa – część językowa.**



Z powyższego wykresu wynika, iż średni wynik białostockich gimnazjalistów z części egzaminu z zakresu języka angielskiego na poziomie podstawowym to 77 % i jest wyższy od średniego wyniku w województwie podlaskim o 10 % i wyższy od średniego wyniku w kraju o 9 %. Średni wynik białostockich gimnazjalistów z egzaminu z języka niemieckiego – poziom podstawowych to 53 %, jest wyższy od średniego wyniku w województwie podlaskim i w kraju – o 1 %.

## 6. Finanse

Gimnazja są jednostkami budżetowymi prowadzonymi przez Gminę Białystok. Oprócz środków finansowych otrzymywanych z budżetu gminy publiczne gimnazja prowadzą działalność w formie wydzielonego rachunku dochodów własnych, z których wpływy gromadzą na wyodrębnionych kontach i wydatkują na bieżącą działalność placówki.

Gimnazja publiczne prowadzone przez osoby prawne lub fizyczne otrzymują z budżetu Miasta dotację w wysokości średniego wydatku na jednego ucznia w szkołach prowadzonych przez gminę. Gimnazja niepubliczne o uprawnieniach szkół publicznych otrzymują dotację na jednego ucznia w wysokości kwoty otrzymywanej przez gminę w ramach subwencji oświatowej:

- w roku 2015 - 469 zł (niepubliczne), 706,41 zł (publiczne),
- w roku 2016 – 468,02 zł (niepubliczne), 706,41 zł (publiczne),
- w roku 2017 – 468,31 zł (niepubliczne), 756,18 zł (publiczne).

**Tabela OG-7. Średnia wysokość dotacji na jednego ucznia w gimnazjach prowadzonych przez organ inny niż j.s.t. Miasta Białegostoku w latach szkolnych 2016-2017**

Organ inny niż jst: Miasta Białegostoku w latach szkolnych 2016-2017					
Lp.	Gimnazja prowadzone przez organ inny niż jst	Rok 2016		Rok 2017	
		Liczba uczniów	Średnia dotacja na 1 ucznia	Liczba uczniów	Średnia dotacja na 1 ucznia
Razem:		962	6 153*	654	9340*

Opracowanie własne Departamentu Edukacji UMB

\* Wysokość dotacji na 1 ucznia obejmuje również dotacje udzielone na uczniów z tytułu niepełnosprawności

**Tabela OG-8. Wydatki na prowadzenie gimnazjów na tle wydatków ogółem na oświatę i wychowanie oraz edukacyjną opiekę wychowawczą w stosunku do całkowitych wydatków budżetu Miasta w latach 2016 i 2017**

Lp.	Rodzaj wydatków	2016	2017
1.	Publiczne gimnazja	61 871 706	60 188 735
2.	Stołówki szkolne przy gimnazjach	977 443	751 909
3.	Świetlice szkolne przy gimnazjach	824 537	700 684
4.	Realizacja zadań wymagających stosowania specjalnej organizacji nauki i metod pracy dla dzieci i młodzieży	2 709 473	2 081 135
5.	Dotacje dla gimnazjów niepublicznych	5 322 823	5 466 064*
6.	Publiczne gimnazja prowadzone przez organ inny niż jst.	596 339	642 160**
7.	Wydatki majątkowe	3 597 527	8 690 969
<b>8.</b>	<b>Gimnazja – wydatki ogółem</b>	<b>75 899 848</b>	<b>78 521 656</b>
9.	Wydatki na oświatę, wychowanie i edukacyjną opiekę wychowawczą – ogółem	<b>607 243 188</b>	<b>660 103 451</b>
10.	% (poz.8/poz.9)	12,50	11,90
11.	Wydatki budżetu Miasta – ogółem	<b>1 522 131 935</b>	<b>1 895 419 422</b>
12.	% (poz.8/poz.11)	4,99	4,14

\*w tym dotacja celowa na zakup podręczników 96.798 zł oraz dotacja na realizację zadań wymagających stosowania specjalnej organizacji nauki – 710.884. zł.

\*\*w tym dotacja celowa na zakup podręczników 9.213 zł oraz dotacja na realizację zadań wymagających stosowania specjalnej organizacji nauki – 63.784 zł.

Opracowanie własne Departamentu Edukacji UMB na podstawie sprawozdań z wykonania budżetu Miasta

Powyższa tabela zawiera dane dotyczące wydatków na prowadzenie i dotowanie gimnazjów na tle wydatków na oświatę, wychowanie i edukację oraz wszystkich wydatków budżetowych Miasta Białegostoku.

Na realizację zadań związanych z funkcjonowaniem gimnazjów w roku 2016 Miasto Białystok wydatkowało 75 899 848 zł, stanowiących 12,50 % wydatków na oświatę i wychowanie oraz edukacyjną opiekę wychowawczą. W roku 2017 wydatkowano 78 521 656 zł, stanowiących 11,90 % budżetu oświaty. Z analizy powyższych danych wynika, że udział wydatków na prowadzenie gimnazjów w ogólnym budżecie oświaty w roku 2017 zmniejszył się o 0,6 % w stosunku do roku 2016.

W 2017 roku przy 9 publicznych gimnazjach funkcjonowały stołówki szkolne, na które wydatkowano 777 324 zł (łącznie z zakupami inwestycyjnymi - 25 415 zł). Na funkcjonowanie 11 świetlic szkolnych przy gimnazjach wydatkowano 700 684 zł.

Na wskazane wydatki składają się głównie wynagrodzenia pracowników wraz z pochodnymi i media (koszt zużycia wody, gazu, energii), wywóz śmieci, zakup środków czystości, zakładowy fundusz świadczeń socjalnych, a także zakup pomocy dydaktycznych do świetlic.

**Tabela OG-9. Koszt kształcenia jednego ucznia w publicznych gimnazjach Miasta Białegostoku w latach 2016-2017 (rozdział 80110, 80148, 80150, 85401)**

Publiczne gimnazja	2016		2017	
	liczba dzieci	Koszt kształcenia 1 ucznia	liczba dzieci	Koszt kształcenia 1 ucznia
Ogółem:	6 787	9 748	6 049	10 519

*Opracowanie własne Departamentu Edukacji UMB*

Dofinansowane ze środków unijnych na realizację projektów w ramach programu ERASMUS+ otrzymały:

Edukacja szkolna Edycja 2015 - PG Nr 9 (8 198,96 zł), PG Nr 15 (21 545,61 zł)

Edukacja szkolna Edycja 2017 - PG15 -ZSP4 ( 19 978,01 zł).

Łączny koszt poniesionych wydatków w bieżącym roku szkolnym wyniósł 49 722,58 zł.

## VII. Szkolnictwo ponadgimnazjalne ze szczególnym uwzględnieniem specyfiki zespołów szkół zawodowych

### 1. Dane statystyczne

W roku szkolnym 2017/2018 w szkołach prowadzonych przez Miasto Białystok zapewniono uczniom miejsca w 15 liceach ogólnokształcących dla młodzieży (7 375 uczniów), w 1 liceum ogólnokształcącym dla dorosłych (115 słuchaczy), w 10 branżowych szkołach I stopnia (986 uczniów), w 11 technikach (5 260 uczniów), w 5 szkołach policealnych (250 słuchaczy), a także w 1 szkole przysposabiającej do pracy przy Zespole Szkół Nr 16 (77 uczniów) oraz Policealnym Studium Wokalno-Aktorskim (32 słuchaczy).

#### ZESTAWIENIE ZESPOŁÓW SZKÓŁ ZAWODOWYCH ORAZ SZKÓŁ WCHODZĄCYCH W ICH SKŁAD wg stanu na dzień 31.03.2018 r.

##### 1. Zespół Szkół Budowlano-Geodezyjnych im. Stefana Władysława Bryły, ul. Słonimska 47/1, Dyrektor- Małgorzata Sutula

Typ szkoły	Liczba uczniów	Średnia liczba uczniów w oddz.
Szkoła Policealna Nr 1	<i>brak (naboru) uczniów</i>	
Technikum Budowlano - Geodezyjne	687	25
	687	<b>24,54</b>

##### 2. Zespół Szkół Elektrycznych im. Janusza Groszkowskiego, ul. 1000-lecia Państwa Polskiego, Dyrektor – Anna Niczyporuk

Typ szkoły	Liczba uczniów	Średnia liczba uczniów w oddz.
Centrum Kształcenia Praktycznego Nr 1 Zespołu Szkół Elektrycznych	-	-
Branżowa Szkoła I stopnia Nr 1	52	17,3
Technikum Elektryczne	1044	26,01
Szkoła Policealna Nr 2	-	-
	<b>1096</b>	<b>25,49</b>

##### 3. Zespół Szkół Gastronomicznych, ul. Knyszyńska 12, Dyrektor – Marek Józefowicz

Typ szkoły	Liczba uczniów	Średnia liczba uczniów w oddz.
Centrum Kształcenia Praktycznego Nr 3	-	-
Branżowa Szkoła I stopnia Nr 4	201	25,12
Technikum Gastronomiczne	447	21,28
Ośrodek Doksztalcania i Doskonalenia Zawodowego	<i>brak (naboru) uczniów</i>	
	<b>648</b>	<b>22,34</b>

##### 4. Zespół Szkół Handlowo-Ekonomicznych im. Mikołaja Kopernika, ul. Bema 105, Dyrektor – Wojciech Janowicz

Typ szkoły	Liczba uczniów	Średnia liczba uczniów w oddz.
Branżowa Szkoła I stopnia Nr 6	<i>brak (naboru) uczniów</i>	
Technikum Handlowo-Ekonomiczne	735	28,27
	735	28,27

**5. Zespół Szkół Mechanicznych Centrum Kształcenia Praktycznego Nr 2**  
im. Św. Józefa, ul. Broniewskiego 14, Dyrektor – Małgorzata Kleszczewska

Typ szkoły	Liczba uczniów	Średnia liczba uczniów w oddz.
Centrum Kształcenia Praktycznego Nr 2	-	-
Branżowa Szkoła I stopnia Nr 2	190	27,14
Technikum Mechaniczne	689	22,96
	<b>879</b>	<b>23,76</b>

**6. Zespół Szkół Technicznych im. Gen. Władysława Andersa, ul. Stołeczna 21,**  
Dyrektor - Renata Frankowska

Typ szkoły	Liczba uczniów	Średnia liczba uczniów w oddz.
Branżowa Szkoła I stopnia Nr 3	115	23
Technikum Zawodowe Nr 9	247	24,7
Szkoła Policealna Nr 6	<i>brak (naboru) uczniów</i>	
Ośrodek Doksztalcania i Doskonalenia Zawodowego	<i>brak (naboru) uczniów</i>	
	<b>362</b>	<b>24,13</b>

**7. Zespół Szkół Technicznych i Ogólnokształcących z Oddziałami Integracyjnymi im. Stanisława Staszica,**  
ul. Sienkiewicza 57, Dyrektor – Mariusz Pęza

Typ szkoły	Liczba uczniów	Średnia liczba uczniów w oddz.
Liceum Ogólnokształcące Integracyjne	52	17,3
Branżowa Szkoła I stopnia Nr 7	<i>brak (naboru) uczniów</i>	
Technikum Zawodowe z Oddziałami Integracyjnymi	610	21,78
	<b>662</b>	<b>21,35</b>

**8. Zespół Szkół Ogólnokształcących i Technicznych, ul. Antoniuk Fabryczny 1,**  
Dyrektor – Cezary Wysocki

Typ szkoły	Liczba uczniów	Średnia liczba uczniów w oddz.
IX Liceum Ogólnokształcące	134	23,5
Technikum Zawodowe Nr 1	48	24
	<b>182</b>	<b>22,75</b>

**9. Zespół Szkół Rolniczych Centrum Kształcenia Praktycznego, ul. ks. S. Suchowolca 26,**  
Dyrektor – Wiesław Joszczyk

Typ szkoły	Liczba uczniów	Średnia liczba uczniów w oddz.
Centrum Kształcenia Praktycznego Zespołu Szkół Rolniczych	-	-
XVII Liceum Ogólnokształcące (z oddz. sportowymi i mistrzostwa sportowego)	92	16,71
Branżowa Szkoła I stopnia Nr 8	<i>brak (naboru) uczniów</i>	
Technikum Zawodowe Nr 7	515	25,75
	<b>607</b>	<b>22,48</b>

**10. Zespół Szkół Zawodowych Nr 2 im. kpt. Władysława Wysockiego, ul. Świętojańska 1,**  
Dyrektor – Kazimierz Wróblewski

Typ szkoły	Liczba uczniów	Średnia liczba uczniów w oddz.
Branżowa Szkoła I stopnia Nr 9	51	25,5



Typ szkoły	Liczba uczniów	Średnia liczba uczniów w oddz.
Technikum Zawodowe Nr 3	238	23,8
Szkoła Policealna Nr 4	223	20,27
	<b>512</b>	<b>23</b>

**11. Zespół Szkół Zawodowych Nr 5 im. Gen. Ignacego Prądzyńskiego**, ul. Antoniuk Fabryczny 40,  
Dyrektor – Izabela Popławska

Typ szkoły	Liczba uczniów	Średnia liczba uczniów w oddz.
Branżowa Szkoła I stopnia Nr 5	253	21,08
Technikum Zawodowe Nr 5	<i>brak (naboru) uczniów</i>	
	<b>253</b>	<b>21,08</b>

**12. Zespół Szkół Nr 16** – ul. Zwycięstwa 28, Alicja Barbara Geniusz

Typ szkoły	Liczba uczniów	Średnia liczba uczniów w oddz.
Szkoła Specjalna Przystosowująca do Pracy w Białymstoku	77	5,13
Branżowa Szkoła I stopnia Specjalna w Białymstoku	124	12,4
	<b>201</b>	<b>8,04</b>

*Opracowanie własne Departamentu Edukacji UM w Białymstoku*

Do wszystkich typów samorządowych szkół ponadgimnazjalnych w roku szkolnym 2017/2018 uczęszczało ponad 14 095 uczniów i słuchaczy.

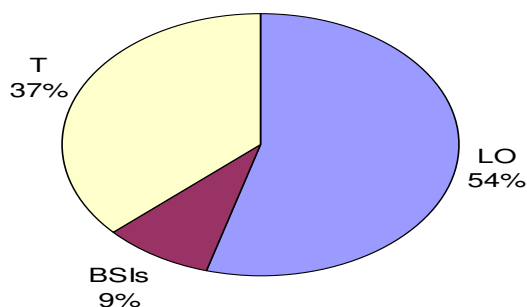
**Tabela PG-1. Liczba szkół ponadgimnazjalnych w latach 2015-2017**

Typy szkół	Liczba szkół		
	2015/2016	2016/2017	2017/2018
Licea ogólnokształcące dla młodzieży	15	15	15
Dotowane licea ogólnokształcące dla młodzieży	7	9	9
Szkoły zawodowe dla młodzieży	22	22	22
Dotowane szkoły zawodowe dla młodzieży	5	5	5
Licea ogólnokształcące dla dorosłych	2	2	2
Dotowane licea ogólnokształcące dla dorosłych	13	14	12
Szkoły zawodowe dla dorosłych	5	5	5
Dotowane szkoły zawodowe dla dorosłych	23	25	24
<b>Razem</b>	<b>92</b>	<b>97</b>	<b>94</b>

*Opracowanie własne Departamentu Edukacji UMB*

Analizując zainteresowanie uczniów poszczególnymi rodzajami szkół, należy stwierdzić, iż kształcenie w branżowych szkołach I stopnia oraz technikach zawodowych w stosunku do zainteresowania nauką w liceach ogólnokształcących utrzymuje się na tym samym poziomie - 50% uczniów w szkołach zawodowych i 50% uczniów w liceach ogólnokształcących. Strukturę kształcenia w szkołach ponadgimnazjalnych dla młodzieży w roku szkolnym 2017/2018 przedstawia diagram PG-1.

**Diagram PG-1. Struktura kształcenia – szkoły ponadgimnazjalne dla młodzieży w roku szkolnym 2017/2018**



Średnia liczebność oddziałów w liceach ogólnokształcących była o blisko 4 uczniów większa niż w szkołach zawodowych i wyniosła 28,25 ucz. (w szkołach zawodowych - 24,29 uczniów). Nadmienić należy, że w strukturach szkół ponadgimnazjalnych funkcjonują klasy integracyjne, dwujęzyczne, międzynarodowe, sportowe i mistrzostwa sportowego, klasy przysposabiające do pracy zawodowej w Zespole Szkół Nr 16. Niska liczebność uczniów w oddziałach była spowodowana między innymi rezygnacją przez uczniów z dalszego kształcenia w klasach starszych. Średnia liczebność oddziałów w szkołach dla dorosłych wyniosła 19,23 osób.

**Tabela PG-2. Szkoły samorządowe - liczba uczniów, oddziałów i średnia liczebność oddziałów w latach 2015-2018 (bez ZS Nr 16 oraz PSWA)**

Typy szkół	Liczba uczniów			Liczba oddziałów			Średnia liczebność oddziału		
	2015/16	2016/17	2017/18	2015/16	2016/17	2017/18	2015/16	2016/17	2017/18
1	2	3	4	5	6	7	8	9	10
Liceum ogólnokształcące dla młodzieży	7 121	7035	7375	248	245	261	28,7	28,71	28,25
Szkoły zawodowe dla młodzieży	6 300	6 226	6122	259	253	252	24,32	24,60	24,29
Razem szkoły dla młodzieży	13 421	13261	13 497	507	498	513	26,47	26,62	26,31
Liceum ogólnokształcące dla dorosłych	165	136	115	9	8	7	18,33	17	16,42
Szkoły zawodowe dla dorosłych	455	335	250	22	18	13	20,68	18,61	19,23
Razem szkoły dla dorosłych	620	471	365	31	26	20	20	18,11	18,25
Razem	14 041	13732	13 862	538	524	533	26,09	26,20	26,0

Opracowanie własne Departamentu Edukacji UMB

**Tabela PG-3. Szkoły niepubliczne - liczba uczniów w latach 2014 – 2017**

Typy szkół	Liczba uczniów			
	2014/15	2015/16	2016/17	2017/18
1	2	3	4	5
Liceum ogólnokształcące dla młodzieży	419	534	664	761
Szkoły zawodowe dla młodzieży	286	280	257	275
Razem szkoły dla młodzieży	705	814	921	1036
Liceum ogólnokształcące dla dorosłych	1 599	1 292	1 565	1590

Typy szkół	Liczba uczniów			
	2014/15	2015/16	2016/17	2017/18
1	2	3	4	5
Szkoły zawodowe dla dorosłych	4 526	4 058	3 989	4235
Razem szkoły dla dorosłych	6 125	5 350	5 554	5825
Razem	6 830	6 164	6 475	6861

*Opracowanie własne Departamentu Edukacji UMB*

W III Liceum Ogólnokształcącym dla Dorosłych w 8 oddziałach uczyło się 125 słuchaczy – 15,62 słuch./oddz. W Szkole Policealnej Nr 5 dla Dorosłych Centrum Kształcenia Ustawicznego w roku szkolnym 2017/2018 w 2 oddziałach naukę pobierało 27 słuchaczy oraz 478 słuchaczy na 24 kwalifikacyjnych kursach zawodowych.

## 2. Baza lokalowa

Licea ogólnokształcące prowadzone przez Miasto Białystok mieszczą się w 15 budynkach.

Budynki wszystkich szkół ponadgimnazjalnych są własnością Miasta.

Wszystkie budynki ogrzewane są z sieci miejskiej, zaś V LO posiada własną kotłownię olejową.

Wszystkie szkoły ponadgimnazjalne posiadają sale gimnastyczne, w tym 6 szkół posiada sale gimnastyczne pełnowymiarowe; pozostałe dysponują salami o mniejszej powierzchni.

W 2017 roku na remonty w 26 szkołach ponadgimnazjalnych przeznaczono 1 729 021 zł, z budżetu Miasta kwotę 988 896 zł, a ze środków pozabudżetowych kwotę 740 125 zł.

**Tabela PG-4. Środki wydatkowane na remonty w latach 2013 – 2017**

Szkoły ponadgimnazjalne	2013 r.	2014 r.	2015 r.	2016 r.	2017 r.
Środki z budżetu [ zł ]	499 349	661 417	1 172 092	372 067	988 896
Środki z rachunku dochodów własnych [ zł ]	550 761	966 252	741 989	722 483	740 125
<b>Wartość remontów ogółem [ zł ]</b>	<b>1 050 110</b>	<b>1 627 669</b>	<b>1 914 081</b>	<b>1 094 550</b>	<b>1 729 021</b>

*Opracowanie własne Departamentu Edukacji UMB*

Do roku 2017 wykonano termomodernizację w 17 szkołach. Ze środków budżetowych wykonano nowe wielofunkcyjne boiska sportowe ze sztuczną nawierzchnią.

W 2013 r. w Zespole Szkół Technicznych i Ogólnokształcących z Oddziałami Integracyjnymi zaadaptowano budynek po byłym pawilonie więziennym na sale dydaktyczne.

W 2014 r.:

- wybudowano boisko do piłki nożnej o nawierzchni ze sztucznej trawy oraz boisko wielofunkcyjne o nawierzchni poliuretanowej przy Zespole Szkół Ogólnokształcących Mistrzostwa Sportowego przy ul. Konopnickiej 3,
- rozbudowano budynek Zespołu Szkół Ogólnokształcących Nr 2 przy ul. Narewskiej 11 w celu realizacji programu Matury Międzynarodowej,
- wybudowano siłownię na posesji V Liceum Ogólnokształcącego przy ul. Miodowej 5,
- wybudowano halę wielofunkcyjną do potrzeb Zespołu Szkół Mechanicznych Centrum Kształcenia Praktycznego Nr 2 przy ul. Broniewskiego 14,

- wykonano termomodernizację Zespołu Szkół Elektrycznych przy Al. 1000 – lecia Państwa Polskiego 14 – I etap (wymiana okien),
- wykonano termomodernizację Zespołu Szkół Technicznych i Ogólnokształcących przy ul. Sienkiewicza 57 – I etap.

W 2015 roku:

- wybudowano boisko ze sztuczną nawierzchnią wraz z mini siłownią zewnętrzną oraz modernizacja boiska ziemnego przy Zespole Szkół Technicznych, ul. Stołeczna 21,
- wykonano termomodernizację budynku Zespołu Szkół Budowlano Geodezyjnych, ul. Słonimska 47/1,
- wykonano okablowanie strukturalne budynku Zespołu Szkół Zawodowych Nr 5, ul. Antoniuk Fabryczny 40,
- wybudowano boisko sportowe ze sztuczną nawierzchnią przy Zespole Szkół Nr 16, ul. Zwycięstwa 28,
- wybudowano boisko piłkarskie i boisko wielofunkcyjne przy Zespole Szkół Ogólnokształcących Mistrzostwa Sportowego, ul. Marii Konopnickiej 3.

W 2016 roku wykonano:

- boisko wielofunkcyjne o nawierzchni poliuretanowej przy VII Liceum Ogólnokształcącym, ul. Wierzbowa 7,
- boisko wielofunkcyjne o nawierzchni poliuretanowej i kort tenisowy przy V Liceum Ogólnokształcącym, ul. Miodowa 5,
- boisko wielofunkcyjne przy VIII Liceum Ogólnokształcącym, ul. Piastowska 5,
- boisko sportowe ze sztuczną nawierzchnią przy Zespole Szkół Ogólnokształcących i Technicznych, ul. Antoniuk Fabryczny 1,
- boisko wraz z ogrodzeniem, oświetleniem i monitoringiem przy Zespole Szkół Zawodowych Nr 2 ul. Świętojańska 1,
- boisko trawiaste do piłki nożnej "Na Górze" przy Zespole Szkół Zawodowych Nr 5, ul. Antoniuk Fabryczny 40,
- boisko wraz z ogrodzeniem, oświetleniem i monitoringiem przy Specjalnym Ośrodku Szkolno-Wychowawczym, ul. Antoniuk Fabryczny 40,
- windę dla osób niepełnosprawnych w Zespole Szkół Nr 16, ul. Zwycięstwa 28.

W 2017 roku wykonano:

- przebudowę bloku żywieniowego i stołówki w XIV Liceum Ogólnokształcącym, ul. Upalna 26,
- budowę boiska sportowego ze sztuczną nawierzchnią wraz z ogrodzeniem, oświetleniem i monitoringiem przy Zespole Szkół Gastronomicznych, ul. Knyszyńska 12,
- adaptację pomieszczeń części piwnicy do zadań kształcenia zawodowego w Zespole Szkół Zawodowych Nr 5, ul. Antoniuk Fabryczny 40.

### 3. Kadra

W szkołach ponadgimnazjalnych zatrudnia się nauczycieli posiadających kwalifikacje zawodowe oraz przygotowanie pedagogiczne zgodnie z zapisami *rozporządzenia Ministra Edukacji Narodowej z dnia 1 sierpnia 2017 r. w sprawie szczegółowych kwalifikacji wymaganych od nauczycieli*.

W szkołach ponadgimnazjalnych w roku szkolnym 2017/2018 nauczyciele zatrudnieni byli na 1 735,5 etatu.

**Tabela PG-5. Liczba nauczycieli zatrudnionych w Centrum Kształcenia Ustawicznego i zespołach szkół zawodowych w przeliczeniu na etaty wg stopni awansu zawodowego**

L.p.	Nazwa	Etaty z godzinami ponadwymiarowymi					
		Stażyści	Kontraktowi	Mianowani	Dyplomowani	Osoby bez stopnia awansu	Razem z ponadwymiarowymi
1.	Centrum Kształcenia Ustawicznego w Białymstoku	0,19	2,01	8,72	27,76	0	38,68
2.	Policealne Studium Wokalno-Aktorskie	0,17	6	3,5	3,83	1	14,5
<b>Razem:</b>		<b>0,36</b>	<b>8,01</b>	<b>12,22</b>	<b>31,59</b>	<b>1</b>	<b>53,18</b>
3.	Zespół Szkół Budowlano - Geodezyjnych w Białymstoku	0	10,79	15,69	55,83	0	82,31
4.	Zespół Szkół Elektrycznych w Białymstoku	0,55	18,9	27,39	97,25	0,84	144,93
5.	Zespół Szkół Gastronomicznych w Białymstoku	3,41	5,53	16,45	72,93	0	98,32
6.	Zespół Szkół Handlowo-Ekonomicznych w Białymstoku	2,17	8,46	8,83	65,25	0	84,71
7.	Zespół Szkół Mechanicznych CKP Nr 2 w Białymstoku	2,59	8,86	33,75	90,99	0	136,19
8.	Zespół Szkół Ogólnokształcących i Technicznych w Białymstoku	1,15	2,31	7,71	25,2	0	36,37
9.	Zespół Szkół Rolniczych Centrum Kształcenia Praktycznego w Białymstoku	2,11	3,68	8,23	36,21	0	50,23
10.	Zespół Szkół Technicznych i Ogólnokształcących z Oddziałami Integracyjnymi w Białymstoku	0	12,95	37,26	79,28	5,49	134,98
11.	Zespół Szkół Technicznych w Białymstoku	3,81	6,08	12,61	37,57	0	60,07
12.	Zespół Szkół Zawodowych Nr 2 w Białymstoku	0,52	15,29	19,23	44,32	0	79,36
13.	Zespół Szkół Zawodowych Nr 5 w Białymstoku	2,71	4,51	4,18	17,85	1	30,25
<b>Razem:</b>		<b>19,03</b>	<b>97,36</b>	<b>191,33</b>	<b>622,68</b>	<b>7,33</b>	<b>937,72</b>
14.	Zespół Szkół Nr 16 w Białymstoku	0,56	6,59	16,35	61,23	1,09	85,82
<b>Razem:</b>		<b>0,56</b>	<b>6,59</b>	<b>16,35</b>	<b>61,23</b>	<b>1,09</b>	<b>85,82</b>
<b>OGÓŁEM:</b>		<b>19,95</b>	<b>111,96</b>	<b>219,9</b>	<b>715,5</b>	<b>9,42</b>	<b>1076,73</b>

**Tabela PG-5a. Liczba nauczycieli zatrudnionych w liceach ogólnokształcących i liceach będących w zespołach szkół ogólnokształcących w przeliczeniu na etaty wg stopni awansu zawodowego**

L.p.	Nazwa	Etaty z godzinami ponadwymiarowymi					
		Stażyści	Kontraktowi	Mianowani	Dyplomowani	Osoby bez stopnia awansu	Razem z ponadwymiarowymi
1.	I Liceum Ogólnokształcące w Białymstoku	0	5,24	6,51	61,4	0	73,15
2.	IV Liceum Ogólnokształcące w Białymstoku	0	3,78	7,33	72,62	0	83,73
3.	V Liceum Ogólnokształcące w Białymstoku	0,79	2,14	14,64	38,33	0	55,9
4.	VI Liceum Ogólnokształcące w Białymstoku	2	3,52	9,58	50,88	0	65,98
5.	VII Liceum Ogólnokształcące w Białymstoku	0,22	3,66	2,63	44,5	0	51,01
6.	VIII Liceum Ogólnokształcące w Białymstoku	0	2,46	6,69	59,93	2,5	71,58
7.	X Liceum Ogólnokształcące w Białymstoku	1,76	3,06	6,7	47,68	0	59,2
8.	XI Liceum Ogólnokształcące w Białymstoku	0,5	9,43	7,7	53,21	0	70,84
9.	XIII Liceum Ogólnokształcące (Zespół Szkół Ogólnokształcących Mistrzostwa Sportowego w Białymstoku)	0	1,38	1,55	10,31	0	13,24
10.	Zespół Szkół Ogólnokształcących Nr 2 w Białymstoku	4,86	23,05	15,89	89,45	0	133,25
11.	Zespół Szkół Ogólnokształcących Nr 3 w Białymstoku	1,4	3,58	4,48	61,83	0	71,29
12.	XIV Liceum Ogólnokształcące w Białymstoku (dawniej Zespół Szkół Ogólnokształcących Nr 9)	0	0,51	4,33	53,71	0,89	59,44
<b>Razem:</b>		<b>11,53</b>	<b>61,81</b>	<b>88,03</b>	<b>643,85</b>	<b>3,39</b>	<b>808,61</b>

Opracowanie własne Departamentu Edukacji (na podstawie danych z Systemu Informacji Oświatowej stan na 31.03.2018 r.)

**Tabela PG-5b. Ogólna liczba nauczycieli zatrudnionych w szkołach ponadgimnazjalnych w przeliczeniu na etaty wg stopni awansu zawodowego**

Ogółem	Osoby bez stopnia awansu		Stażysta		Kontraktowy		Mianowany		Dyplomowany	
1885,34	12,81	0,68%	31,48	1,67%	173,77	9,22%	307,93	16,33%	1359,35	72,1%

Opracowanie własne Departamentu Edukacji (na podstawie danych z Systemu Informacji Oświatowej stan na 31.03.2018 r.)

W szkołach ponadgimnazjalnych ok. 88 % kadry stanowią nauczyciele mianowani i dyplomowani.

Pracownicy administracji i obsługi w liceach ogólnokształcących zatrudnieni byli na 189,395 etatu (stan wg arkuszy organizacji).

Administracja i obsługa w Zespołach Szkół Zawodowych na dzień 31 marca 2018 r. przedstawiała się następująco:

- 1) pracownicy administracyjni (etaty) 88,63
- 2) pracownicy kuchni i stołówki (etaty) 23,75
- 3) pozostali pracownicy obsługi (etaty) 194,46

---

**Razem: 306,84**

#### 4. Internaty i Bursa Szkolna

W roku szkolnym 2017/2018 w 8 internatach i Bursie Szkolnej prowadzonych przez Miasto Białystok mieszkało ok. 1 223 osób. Wypełnienie internatów kształtowało się na poziomie 92,68 %, zaś Bursy Szkolnej na poziomie 97 %. Wszystkie placówki, mieszczą się w budynkach wolnostojących.

**Tabela PG-6. Organizacja Bursy i internatów prowadzonych przez Miasto Białystok w latach 2017 – 2018**

Wyszczególnienie	2014/2015			2015/2016			2016/2017			2017/2018		
	Liczba miejsc	Liczba wychowanków	Stopień wypełnienia [%]	Liczba miejsc	Liczba wychowanków	Stopień wypełnienia [%]	Liczba miejsc	Liczba wychowanków	Stopień wypełnienia [%]	Liczba miejsc	Liczba wychowanków	Stopień wypełnienia [%]
<b>Internaty</b>	978	909	92,94	977	879	90	990	940	90	998	935	92,68
<b>Bursa Szkolna</b>	269	269	100	297	276	93	297	273	92	297	288	97
<b>Razem</b>	<b>1247</b>	<b>1178</b>	<b>94,46</b>	<b>1274</b>	<b>1155</b>	<b>91</b>	<b>1287</b>	<b>1213</b>	<b>94</b>	<b>1295</b>	<b>1223</b>	<b>96,96</b>

*Opracowanie własne Departamentu Edukacji (na podstawie danych z Systemu Informacji Oświatowej stan na 31.03.2018 r.).*

W roku szkolnym 2017/2018 pracownicy pedagogiczni w internatach i Bursie zatrudnieni byli na 79,55 etatach, natomiast pracownicy administracji i obsługi na 47,31 etatach.

#### 5. Stopień zaspokojenia potrzeb

Sieć szkół ponadgimnazjalnych w Białymstoku umożliwia kształcenie młodzieży i dorosłych w różnych typach szkół i w różnych kierunkach kształcenia zawodowego, zapewniając różnorodne ścieżki osiągnięcia wykształcenia średniego oraz kwalifikacji zawodowych.

Zadaniem liceów ogólnokształcących jest przede wszystkim przygotowanie kandydatów do podjęcia studiów wyższych. Jednak część młodzieży, niezainteresowanej studiami, może kontynuować naukę w szkołach policealnych. W liceach ogólnokształcących może być realizowane kształcenie w zakresie rozszerzonym od 2 do 4 przedmiotów, ujętych w podstawie programowej w zakresie rozszerzonym, do których zalicza się: język polski, język obcy nowożytny, język łaciński i kultura antyczna, historia, fizyka, chemia, biologia, geografia, informatyka, historia sztuki, historia muzyki, filozofia. Przedmioty realizowane w zakresie rozszerzonym wyznacza dla danego oddziału dyrektor liceum po zasięgnięciu

opinii rady liceum, a jeśli rada liceum nie została powołana – po zasięgnięciu opinii rady pedagogicznej, rady rodziców i samorządu uczniowskiego, uwzględniając zainteresowania uczniów oraz możliwości organizacyjne, kadrowe i finansowe liceum, z tym, że co najmniej jednym z tych przedmiotów powinna być: historia, geografia, biologia, chemia lub fizyka.

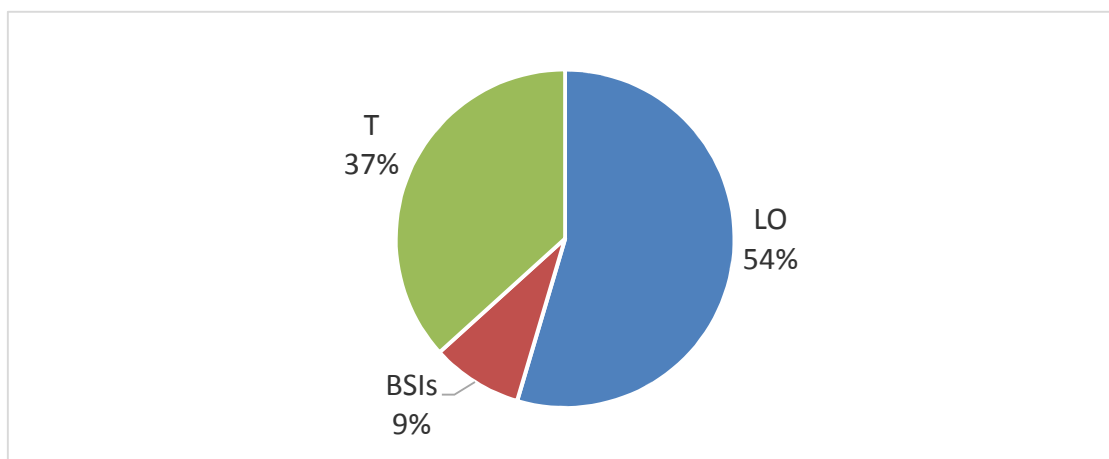
Wszystkie typy samorządowych szkół zawodowych zlokalizowane są w 12 zespołach szkół zawodowych które oferują szeroką gamę kierunków kształcenia zawodowego na różnych poziomach i w różnych zawodach. W roku szkolnym 2017/2018 szkoły samorządowe kształciły młodzież w technikum w 34 zawodach, a w szkole branżowej w 23 zawodach. Coroczna liczba miejsc w szkołach ponadgimnazjalnych jest znacząco większa od liczby potencjalnych kandydatów. Każdego roku rozbudowuje się ofertę edukacyjną Miasta Białegostoku poprzez wprowadzanie nowych zawodów i kierunków kształcenia, np.: technik logistyk, fototechnik w Zespole Szkół Technicznych i Ogólnokształcących, mechanik motocyklowy w Zespole Szkół Mechanicznych.

W każdej samorządowej szkole ponadgimnazjalnej uczniowie otaczani są opieką pedagogów oraz mają możliwość korzystania z biblioteki szkolnej. We wszystkich szkołach funkcjonują pracownie komputerowe, umożliwiające uczniom i nauczycielom szeroki dostęp do Internetu. Wszystkie szkoły posiadają własną stronę internetową oraz konta e-mail. Należy wspomnieć o działaniach podejmowanych przez szkoły na rzecz pozyskania środków z różnego rodzaju projektów, mających na celu doposażenie placówki w sprzęt komputerowy i pomoce dydaktyczne.

Uczniowie zamieszkali poza Białymstokiem w odległości uniemożliwiającej im codzienny dojazd do szkoły, mają możliwość zamieszkania w 8 internatach lub Bursie Szkolnej przy ul. Dobrej 3.

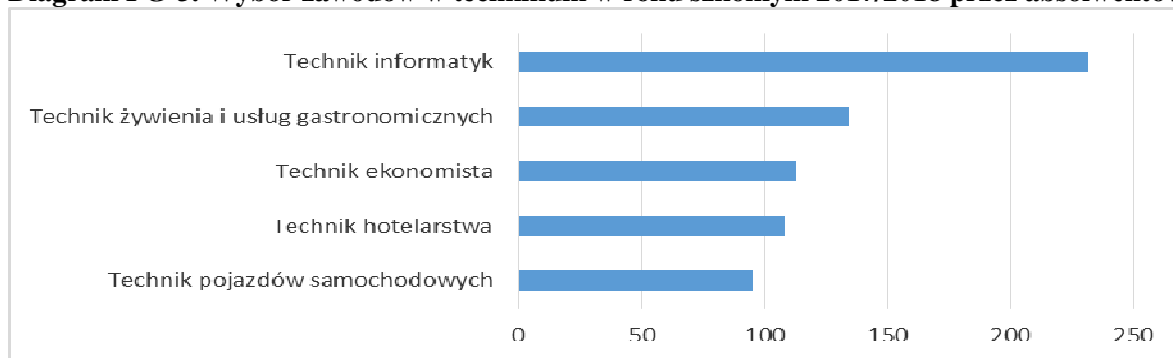
Stopień zainteresowania poszczególnymi typami szkół, kierunkami kształcenia i zawodami jest w ostatnich trzech latach zbliżony. Ostatecznie ponad 54 % młodzieży każdego roku wybiera kształcenie w liceum ogólnokształcącym, 9 % - w branżowej szkole I stopnia, pozostali decydują się na naukę w szkole średniej zawodowej (diagram PG-2).

**Diagram PG-2. Odsetek uczniów przyjętych do kl. I różnych typów szkół dla młodzieży na rok szkolny 2017/2018**



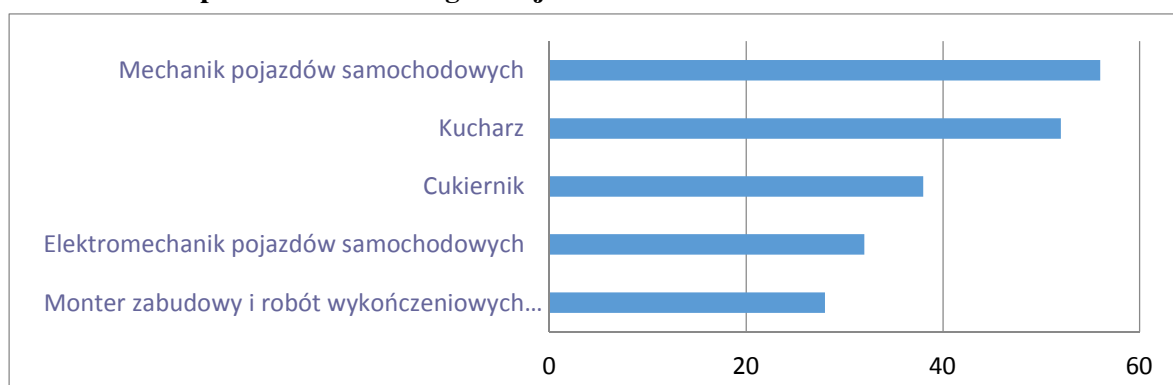


**Diagram PG-3. Wybór zawodów w technikum w roku szkolnym 2017/2018 przez absolwentów**



U gimnazjalistów, którzy wybrali technikum, największą popularność zyskał zawód technik informatyk. Nieco mniej popularne, ale wybrane przez ponad 100 gimnazjalistów były zawody: technik żywienia i usług gastronomicznych oraz technik ekonomista.

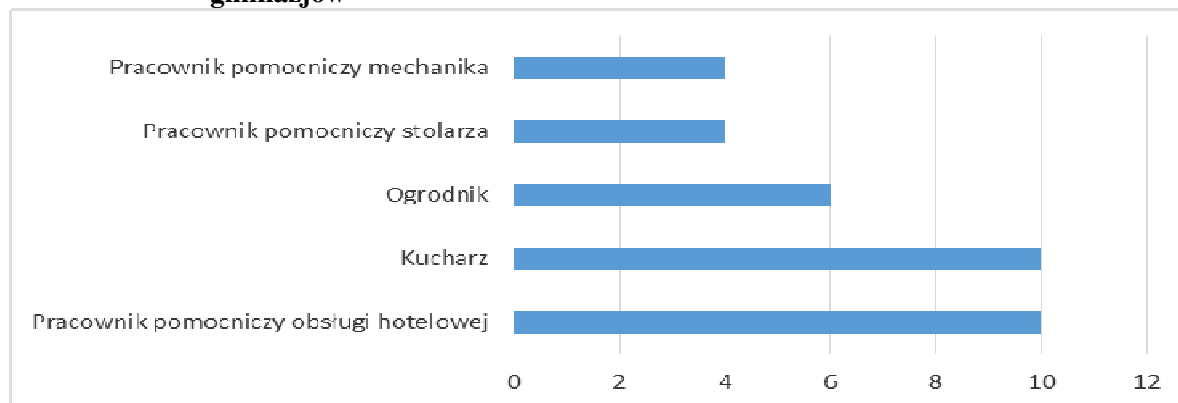
**Diagram PG-4. Wybór zawodów w szkole zasadniczej w roku szkolnym 2017/2018 przez absolwentów gimnazjów**



Gimnazjaliści, którzy zostali przyjęci do branżowej szkoły I stopnia, najczęściej wybierali zawód mechanika pojazdów samochodowych (ponad 56 uczniów klas I) mechanika kucharza (52 uczniów klas I) oraz zawód cukiernika (38 uczniów klasy I).

Wybór zawodów przez absolwentów gimnazjów w Zespole Szkół Nr 16 przedstawia diagram PG-5. Największym zainteresowaniem cieszył się zawód: pracownik pomocniczy obsługi hotelowej (10 ucz.) oraz kucharz (10 ucz.).

**Diagram PG-5. Wybór zawodów w Zasadniczej Szkole Zawodowej Specjalnej przy Zespole Szkół Nr 16 w roku szkolnym 2017/2018 przez absolwentów gimnazjów**



## 6. Wyniki egzaminów maturalnych\*

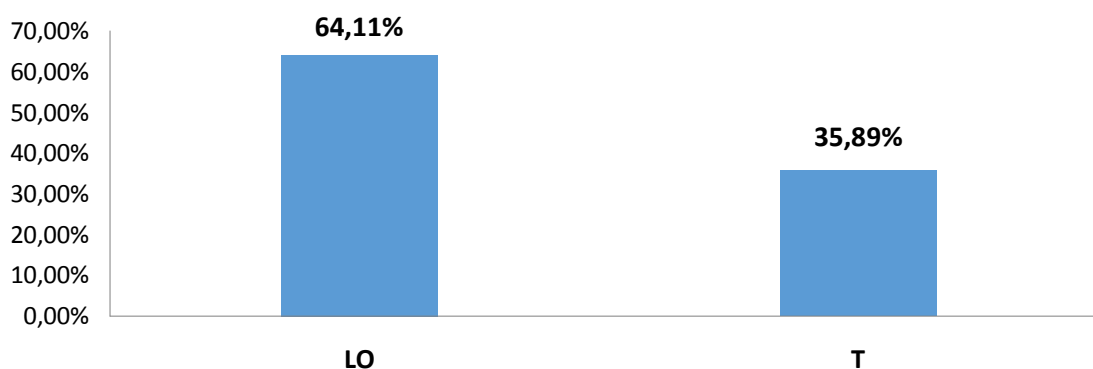
Egzamin maturalny przeprowadzany jest raz w ciągu roku szkolnego – w okresie od maja do sierpnia. Absolwenci liceów ogólnokształcących oraz techników, którzy ukończyli szkołę w 2018 r. obowiązkowo przystępowali do egzaminu maturalnego :

- a) w części ustnej z języka polskiego oraz wybranego języka obcego nowożytnego,
- b) w części pisemnej z języka polskiego, matematyki oraz wybranego języka obcego nowożytnego.

Absolwenci liceum ogólnokształcącego – zgodnie z zasadami przeprowadzania egzaminu maturalnego w „nowej” formule, obowiązującej od 2015 r. – obowiązkowo przystępowali również do egzaminu maturalnego z wybranego przedmiotu na poziomie rozszerzonym, a w przypadku języków obcych nowożytnych – na poziomie rozszerzonym albo dwujęzycznym.

Do egzaminów ze wszystkich przedmiotów obowiązkowych w części ustnej i pisemnej egzaminu maturalnego w maju, czerwcu i sierpniu 2018 r. przystąpiło 248 762 tegorocznych absolwentów szkół ponadgimnazjalnych, w tym 159 494 absolwentów liceów ogólnokształcących oraz 89 268 – techników.

**Wykres PG-1. Procentowy udział absolwentów różnych typów szkół, którzy zdawali egzamin maturalny w 2018 r.**



Do egzaminu maturalnego w sesji poprawkowej w sierpniu 2017 r. przystąpiło 45 012 absolwentów. Tegoroczni absolwenci 31 479 osób – stanowili 70% wszystkich zdających egzamin w sesji poprawkowej.

**Tabela PG-7 Tegoroczni absolwenci, którzy przystąpili do egzaminu maturalnego w maju, czerwcu i sierpniu 2017 r. – kraj**

Liczba zdających, którzy przystąpili do wszystkich egzaminów obowiązkowych w tym:	Wszyscy zdający	
	248 762	100%
osób, które zdały egzamin maturalny	214 586	86%
osób, które nie zdały egzaminu maturalnego	34 176	14%

W województwie podlaskim do egzaminu maturalnego w maju, czerwcu i sierpniu 2017 r. przystąpiło 8 470 zdających, natomiast w sierpniu w sesji poprawkowej przystąpiło 1 472 absolwentów. Tegoroczni absolwenci – 1 024 osoby – stanowili 70 % wszystkich zdających egzamin w sesji poprawkowej.

**Tabela PG-8 Tegoroczní absolwenci, którzy przystąpili do egzaminu maturalnego w maju, czerwcu i sierpniu 2018 r. – województwo podlaskie**

Liczba zdających, którzy przystąpili do wszystkich egzaminów obowiązkowych	8 470	100 %
w tym:		
osób, które zdały egzamin maturalny	7 342	87 %
osób, które nie zdały egzaminu maturalnego	1 128	13 %

**Tabela PG-9. Wyniki egzaminu maturalnego dla Miasta Białystok – 2018 r. (termin główny i poprawkowy)**

L.p.	Nazwa Szkoły	Liczba zdających maturę	Zdało	%
1.	I Liceum Ogólnokształcące <i>im. A Mickiewicza</i>	230	230	100
2.	II Liceum Ogólnokształcące <i>im. księżnej Anny z Sapiehów Jabłonowskiej</i>	265	265	100
3.	III Liceum Ogólnokształcące <i>im. K. K. Baczyńskiego</i>	254	254	100
4.	IV Liceum Ogólnokształcące <i>im. C. K. Norwida</i>	270	269	99
5.	V Liceum Ogólnokształcące <i>im. Jana III Sobieskiego</i>	136	124	91,1
6.	VI Liceum Ogólnokształcące <i>im. Króla Zygmunta Augusta</i>	249	248	99,6
7.	VII Liceum Ogólnokształcące	115	98	85,2
8.	VIII Liceum Ogólnokształcące <i>im. Króla Kazimierza Wielkiego</i>	228	225	98,7
9.	IX Liceum Ogólnokształcące w ZSOiT	45	39	86,66
10.	X Liceum Ogólnokształcące	4	2	50
11.	XI Liceum Ogólnokształcące <i>im. Rotmistrza Witolda Pileckiego</i>	208	208	100
12.	XIII Liceum Ogólnokształcące w ZSOMS <i>im. M. Konopnickiej</i>	10	7	70
13.	XIV Liceum Ogólnokształcące <i>im. Ryszarda Kaczorowskiego</i> w ZSO Nr 9	115	109	94,8
14.	XVII Liceum Ogólnokształcące w ZSR CKP	33	26	78,8
15.	Liceum Ogólnokształcące Integracyjne w ZSTiO	6	4	66,66
16.	III Liceum Ogólnokształcące dla Dorosłych w CKU	18	7	38,9
<b>Razem</b>		<b>2186</b>	<b>2115</b>	<b>96,7</b>

Licea ogólnokształcące dla młodzieży, które uzyskały najwyższy wynik (100%) to: I Liceum Ogólnokształcące, II Liceum Ogólnokształcące, III Liceum Ogólnokształcące oraz XI Liceum Ogólnokształcące. Świadectwo dojrzałości otrzymało 97,2% absolwentów liceów ogólnokształcących dla młodzieży oraz 38,9 % liceów ogólnokształcących dla dorosłych.

*\*wyniki egzaminu maturalnego opracowano na podstawie danych zamieszczonych na stronie internetowej CKE w Warszawie oraz OKE w Łomży*

## 7. Wyniki egzaminów potwierdzających kwalifikacje zawodowe\*

Na podstawie rozporządzenia Ministra Edukacji Narodowej z dnia 27 kwietnia 2015 r. w sprawie szczegółowych warunków i sposobu przeprowadzania egzaminu potwierdzającego kwalifikacje w zawodzie (Dz. U. z 2015 r., poz. 673) przeprowadzano egzamin potwierdzający kwalifikacje w zawodzie dla uczniów szkół zawodowych, absolwentów, eksternów oraz osób, które ukończyły kwalifikacyjne kursy zawodowe (KKZ). Absolwent, który zdał egzamin zawodowy, otrzymuje dyplom potwierdzający kwalifikacje zawodowe.

Egzamin odbył się w terminach:

- część pisemna – w dniu 19 czerwca 2018 roku,
- część praktyczna – od 22 czerwca do 4 lipca 2018 roku.

W województwie podlaskim do obu części egzaminu potwierdzającego kwalifikacje w zawodzie przystąpiło 7 612 zdających.

Świadectwa potwierdzające kwalifikacje w zawodzie w województwie podlaskim otrzymało 79,7% zdających spośród wszystkich, którzy przystąpili do obu części egzaminu.

**Tabela PG-10. Zdawalność uczniów i absolwentów, którzy przystąpili do obu części egzaminu z podziałem na typy szkół – województwo podlaskie**

	<b>Technikum</b>	<b>Zasadnicza Szkoła Zawodowa</b>	<b>Szkoła policealna</b>
<b>zdawalność</b>	79,8%	76,3%	76,0%
<b>udział w całości*</b>	73,8%	9,5%	16,7%

\*Udział zdających w danym typie szkoły, w ogólnej liczbie przystępujących do egzaminu

W Białymstoku do obu części egzaminu potwierdzającego kwalifikacje w zawodzie w Technikum przystąpiło 1 841 zdających. Świadectwa potwierdzające kwalifikacje w zawodzie otrzymało 84,08% zdających spośród wszystkich uczniów technikum, którzy przystąpili do obu części egzaminu.

**Tabela PG-11. Zdawalność uczniów Technikum, którzy przystąpili do obu części egzaminu w Białymstoku**

<b>Szkoła</b>	<b>Przystąpili do obu części egzaminu</b>	<b>Otrzymali świadectwo</b>	
	<b>liczba</b>	<b>liczba</b>	<b>%</b>
Technikum Budowlano-Geodezyjne w Zespole Szkół Budowlano-Geodezyjnych im. St. Wł. Bryły w Białymstoku	231	184	79,6
Technikum Elektryczne w Zespole Szkół Elektrycznych im. prof. Janusza Groszkowskiego w Białymstoku	511	507	99,2
Technikum Gastronomiczne w Zespole Szkół Gastronomicznych w Białymstoku	116	116	100
Technikum w Zespole Szkół Handlowo- Ekonomicznych im. M. Kopernika w Białymstoku	140	130	92,8

Szkoła	Przystąpili do obu części egzaminu	Otrzymali świadcstwo	
	liczba	liczba	%
Technikum Mechaniczne w Zespole Szkół Mechanicznych Centrum Kształcenia Praktycznego Nr 2 im. Św. Józefa w Białymstoku	296	222	75
Technikum Zawodowe Nr 9 w Zespole Szkół Technicznych im. gen. Władysława Andersa w Białymstoku	69	47	68,1
Technikum Zawodowe z Oddziałami Integracyjnymi w Zespole Szkół Technicznych i Ogólnokształcących w Białymstoku	280	186	66,4
Technikum Zawodowe Nr 3 w Zespole Szkół Zawodowych Nr 2 w Białymstoku	36	21	58,3
Technikum Zawodowe Nr 7 w Zespole Szkół Rolniczych Centrum Kształcenia Praktycznego w Białymstoku	162	135	83,3
<b>Razem</b>	<b>1841</b>	<b>1548</b>	<b>84,08</b>

W Białymstoku do obu części egzaminu potwierdzającego kwalifikacje w zawodzie w Zasadniczej Szkole Zawodowej przystąpiło 327 zdających. Świadcstwa potwierdzające kwalifikacje w zawodzie otrzymało 60,9% zdających spośród wszystkich uczniów, którzy przystąpili do obu części egzaminu.

**Tabela PG-12. Zdawalność uczniów Zasadniczej Szkoły Zawodowej, którzy przystąpili do obu części egzaminu w Białymstoku**

Szkoła	Przystąpili do obu części egzaminu	Otrzymali świadcstwo	
	liczba	liczba	%
Branżowa Szkoła I stopnia Specjalna im. Marii Grzegorzewskiej w Zespole Szkół nr 16 w Białymstoku	33	13	39,4
Branżowa Szkoła I stopnia Nr 4 w Zespole Szkół Gastronomicznych w Białymstoku	73	64	87,67
Branżowa Szkoła I stopnia Nr 5 w Zespole Szkół Zawodowych Nr 5 w Białymstoku	60	53	88,3
Branżowa Szkoła I stopnia Nr 3 w Zespole Szkół Technicznych w Białymstoku	25	17	68
Branżowa Szkoła I stopnia Nr 9 w Zespole Szkół Zawodowych Nr 2 w Białymstoku	0	0	0
Branżowa Szkoła I stopnia Nr 2 w Zespole Szkół Mechanicznych Centrum Kształcenia Praktycznego w Białymstoku	45	38	84,4
<b>Razem</b>	<b>236</b>	<b>185</b>	<b>78,4</b>

W Białymstoku do obu części egzaminu potwierdzającego kwalifikacje w zawodzie w Szkole Policealnej przystąpiło 52 zdających. Świadectwa potwierdzające kwalifikacje w zawodzie otrzymało 53,8% zdających spośród wszystkich słuchaczy, którzy przystąpili do obu części egzaminu.

**Tabela PG-13. Zdawalność uczniów Zasadniczej Szkoły Zawodowej, którzy przystąpili do obu części egzaminu w Białymstoku**

Szkoła	Przystąpili do obu części egzaminu	Otrzymali świadectwo	
	liczba	liczba	%
Szkoła Policealna Nr 4 w Zespole Szkół Zawodowych nr 2 w Białymstoku	32	14	43,7
Szkoła Policealna nr 5 dla Dorosłych w CKU w Białymstoku	20	14	70
<b>Razem</b>	<b>52</b>	<b>28</b>	<b>53,8</b>

*\*informację wstępną o wynikach egzaminu potwierdzającego kwalifikacje w zawodzie który odbył się w maju, czerwcu i lipcu 2018 r. w województwie podlaskim opracowano na podstawie danych zamieszczonych na stronie internetowej OKE w Łomży.*

## 8. Finanse

Szkoły ponadgimnazjalne prowadzone przez Miasto Białystok są jednostkami budżetowymi otrzymującymi środki finansowe z budżetu Miasta zgodnie z planem finansowym ustalonym na dany rok. Od 25 października 2010 r. posiadają one wydzielony rachunek dochodów i wydatków, na którym gromadzą środki finansowe pozyskiwane spoza budżetu Miasta.

W 2016 roku na prowadzenie szkolnictwa ogólnokształcącego przeznaczono kwotę w wysokości 66 189 056 zł, co stanowiło 10,90 % ogólnych wydatków na oświatę i wychowanie, natomiast na funkcjonowanie szkolnictwa zawodowego - kwotę 86 130 342 zł, co stanowiło 14,18 % ogólnych wydatków na oświatę i wychowanie (w tym na funkcjonowanie CKP i CKU przeznaczono 8 287 540 zł).

W 2017 roku na prowadzenie szkolnictwa ogólnokształcącego przeznaczono kwotę w wysokości 69 556 640 zł, co stanowiło 10,54 % ogólnych wydatków na oświatę i wychowanie, natomiast na funkcjonowanie szkolnictwa zawodowego - kwotę 86 063 614 zł, co stanowiło 13,04 % ogólnych wydatków na oświatę i wychowanie (w tym na funkcjonowanie CKP i CKU przeznaczono 8 601 773 zł).

W 2017 roku przy 6 liceach ogólnokształcących funkcjonowały stołówki szkolne, na które wydatkowano kwotę 1 273 817 zł. Przy 5 zespołach szkół zawodowych i Bursie Szkolnej funkcjonowały stołówki, na które wydatkowano kwotę 1 280 863 zł. Na wskazane wydatki składają się wynagrodzenia pracowników kuchni wraz z pochodnymi oraz media (koszt zużycia wody, gazu, energii, śmieci oraz środków czystości).

W 2017 roku w ramach porozumienia zawartego z Polskim Związkiem Łyżwiarstwa Szybkiego na kwotę 220 000 zł, Zespół Szkół Ogólnokształcących Mistrzostwa Sportowego

im. Marii Konopnickiej w Białymstoku realizował szkolenie młodzieży uzdolnionej sportowo w short-tracku.

**Tabela PG-14. Wydatki liceów ogólnokształcących na tle wydatków na oświatę i wychowanie ogółem w latach 2016-2017**

Lp.	Rodzaj wydatków	2016	2017
1.	Licea ogólnokształcące	57 269 227	59 272 412
2.	Stołówki szkolne	1 125 119	1 246 798
3.	Dotacje dla liceów ogólnokształcących	6 160 082	7 851 888*
4.	Świetlice szkolne	618 183	509 959
5.	Wydatki majątkowe	370 914	194 870
6.	Realizacja zadań wymagających stosowania specjalnej organizacji nauki i metod pracy dla dzieci i młodzieży	645 531	480 713
7.	<b>Licea – wydatki ogółem</b>	<b>66 189 056</b>	<b>69 556 640</b>
8.	Wydatki na oświatę, wychowanie i edukacyjną opiekę wychowawczą – ogółem	<b>607 243 188</b>	<b>660 103 451</b>
9.	% (poz. 7/poz. 8)	10,90	10,54
10.	<b>Wydatki Budżetu Miasta – ogółem</b>	<b>1 522 131 935</b>	<b>1 895 419 422</b>
11.	% (poz. 7/poz. 10)	4,35	3,67

\*w tym na realizację zadań wymagających stosowania specjalnej organizacji nauki 344.147 zł.

Opracowanie własne Departamentu Edukacji UMB

**Tabela PG-15. Wydatki zespołów szkół zawodowych na tle wydatków na oświatę i wychowanie ogółem w latach 2016-2017**

Lp.	Rodzaj wydatków	2016	2017
1.	Szkoły zawodowe	60 017 486	63 738 205
2.	Stołówki szkolne	989 637	1 031 475
3.	Dotacje dla niepublicznych szkół zawodowych	11 777 409	12 236 624*
4.	Świetlice szkolne	477 757	440 741
5.	Wydatki majątkowe	1 831 189	6 307 169
6.	Realizacja zadań wymagających stosowania specjalnej organizacji nauki i metod pracy dla dzieci i młodzieży	2 749 324	2 309 400
7.	<b>Szkoły zawodowe – wydatki ogółem</b>	<b>86 130 342</b>	<b>86 063 614</b>
8.	Wydatki na oświatę, wychowanie i edukacyjną opiekę wychowawczą - ogółem	<b>607 243 188</b>	<b>660 103 451</b>
9.	% (poz. 7/poz. 8)	14,18	13,04
10.	<b>Wydatki Budżetu Miasta – ogółem</b>	<b>1 522 131 935</b>	<b>1 895 419 422</b>
11.	% (poz. 7/poz. 10)	5,66	4,54

\*w tym na realizację zadań wymagających stosowania specjalnej organizacji nauki 1.439 zł.

Opracowanie własne Departamentu Edukacji UMB

**Tabela PG-16. Wydatki internatów i bursy szkolnej na tle wydatków na oświatę i wychowanie ogółem w latach 2016-2017**

Lp.	Rodzaj wydatków	2016	2017
1.	Internaty i bursy szkolne	8 255 477	8 757 755
2.	Stołówki szkolne	226 584	249 387
3.	Wydatki majątkowe	5 000	87 905
4.	<b>Internaty i bursy – wydatki ogółem</b>	<b>8 487 061</b>	<b>9 095 047</b>
5.	Wydatki na oświatę, wychowanie i edukacyjną opiekę wychowawczą - ogółem	<b>607 243 188</b>	<b>660 103 451</b>
6.	% (poz.4/poz.5)	1,40	1,37
7.	Wydatki Budżetu Miasta – ogółem	<b>1 522 131 935</b>	<b>1 895 419 422</b>
8.	% (poz.4/poz. 7)	0,56	0,47

Opracowanie własne Departamentu Edukacji UMB

**Tabela PG-17. Koszty kształcenia ucznia w liceach ogólnokształcących Miasta Białegostoku w latach 2016 - 2017 (rozdział 80120, 80148, 80150, 85401)**

W latach 2016 - 2017 (Szkoły 66126, 66146, 66156, 66167)					
Lp.	Licea ogólnokształcące	Rok 2016		Rok 2017	
		Liczba uczniów średnioroczna	Koszt kształcenia 1 ucznia	Liczba uczniów średnioroczna	Koszt kształcenia 1 ucznia
Razem:		7 330	8 071	7 164	8 454

Opracowanie własne Departamentu Edukacji UMB

Wysokość dotacji w liceach ogólnokształcących w poszczególnych latach na jednego ucznia miesięcznie kształtowała się na następującym poziomie:

w liceach dla młodzieży:

- w roku 2015 – 481 zł,
- w roku 2016 – 501,73 zł,
- w roku 2017 – 505,37 zł.

Wysokość dotacji w liceach dla młodzieży była równa wysokości subwencji oświatowej przyznanej powiatowi na uczniów liceów ogólnokształcących.

w liceach dla dorosłych:

- w roku 2015 - 193 zł,
- w roku 2016 – 175,44 zł,
- w roku 2017 – 187,57 zł.

W liceach ogólnokształcących dla dorosłych wysokość dotacji na jednego ucznia, który spełnił wymóg uczestnictwa w co najmniej 50 % obowiązkowych zajęć edukacyjnych w danym miesiącu wynosi 50 % wydatków na jednego ucznia miesięcznie w liceach ogólnokształcących dla dorosłych prowadzonych przez Miasto Białystok.



**Tabela PG-18. Koszty kształcenia ucznia w zespołach szkół zawodowych Miasta Białegostoku w latach 2016 - 2017 (rozdział 80130, 80140, 80148, 80150, 85401)**

Lp.	Zespoły szkół zawodowych oraz CKP i U	W latach 2016 - 2017 (rozdział 60136, 60140, 60143, 60156, 65401)			
		Rok 2016		Rok 2017	
		Liczba uczniów średnioroczna	Koszt kształcenia 1 ucznia	Liczba uczniów średnioroczna	Koszt kształcenia ucznia
Razem:		6 927	10 473	6 771	9 533

*Opracowanie własne Departamentu Edukacji UMB*

Wysokość dotacji dla niepublicznych szkół zawodowych na jednego ucznia miesięcznie w poszczególnych latach kształtowała się na następującym poziomie.

W szkołach zawodowych dla młodzieży:

- w roku 2015 - 574 zł,
- w roku 2016 - 587,73 zł,
- w roku 2017 - 555 zł.

Wysokość dotacji w szkołach zawodowych dla młodzieży jest równa wysokości subwencji oświatowej przyznanej powiatowi na uczniów szkół zawodowych.

W szkołach zawodowych dla dorosłych:

- w roku 2015:
  - 175 zł – w szkole policealnej zaocznej,
  - 212 zł – w szkole policealnej dziennej / stacjonarnej,
  - 327 zł – w szkole policealnej zaocznej kształcącej w zawodach medycznych,
  - 399 zł – w szkole policealnej dziennej/stacjonarnej kształcącej w zawodach medycznych,
- w roku 2016:
  - 211,71 zł - w szkole policealnej dla dorosłych zaocznej,
  - 227,94 zł - w szkole policealnej dla dorosłych stacjonarnej,
  - 362,41 zł - w szkole policealnej dla młodzieży,
  - 417,69 zł - w szkole policealnej dla młodzieży kształcącej w zawodach medycznych,
  - 349,50 zł - w szkole policealnej dla dorosłych zaocznej kształcącej w zawodach medycznych,
  - 410,33 zł - w szkole policealnej dla dorosłych stacjonarnej kształcącej w zawodach medycznych,
- w roku 2017:
  - 234,95 zł - w szkole policealnej dla dorosłych zaocznej,
  - 184,81 zł - w szkole policealnej dla dorosłych stacjonarnej,
  - 376,05 zł - w szkole policealnej dla młodzieży,
  - 609,36 zł - w szkole policealnej dla młodzieży kształcącej w zawodach medycznych,
  - 349,50 zł - w szkole policealnej dla dorosłych zaocznej kształcącej w zawodach medycznych,
  - 410,33 zł - w szkole policealnej dla dorosłych stacjonarnej kształcącej w zawodach medycznych.

Wysokość dotacji dla szkół zawodowych dla dorosłych na jednego ucznia miesięcznie wynosi 50 % wydatków na jednego ucznia miesięcznie w szkołach zawodowych dla dorosłych prowadzonych przez Miasto Białystok. Dotacja jest wypłacana na ucznia, który uczestniczył przynajmniej w 50 % obowiązkowych zajęć edukacyjnych w danym miesiącu.

**Tabela PG-19. Koszty utrzymania wychowanka w internatach i Bursie Szkolnej Miasta Białegostoku w latach 2015-2016 (rozdział 85410 i 80148)**

Miejska Biblioteka w latach 2015-2016 (rozdział 65410 1 00140)					
Lp.	Internaty i Bursa Szkolna	Rok 2016		Rok 2017	
		Liczba wychowanków średnioroczna	Koszt utrzymania 1 wychowanka	Liczba wychowanków średnioroczna	Koszt utrzymania 1 wychowanka
Razem:		1 176	7 213	1 237	7 306

Opracowanie własne Departamentu Edukacji UMB

Koszty funkcjonowania internatów i Bursy Szkolnej w roku 2016 wyniosły 8 487 061 zł, co stanowiło 1,4 % ogólnych wydatków na oświatę i wychowanie, natomiast w roku 2017 wyniosły 9 095 047 zł, co stanowiło 1,37 % ogólnych wydatków na oświatę i wychowanie.

Podstawą naliczenia opłaty stałej w Bursie Szkolnej jest Uchwała Nr XXIX/473/16 Rady Miasta Białystok z dnia 19 grudnia 2016 roku w sprawie ustalenia wysokości opłat za korzystanie z niektórych obiektów użyteczności publicznej Miasta Białegostoku, która określa zasady naliczania oraz wysokość opłat stałych pobieranych za zakwaterowanie w Bursie.

Rodzice uczniów przebywających w internatach wnoszą opłatę za zakwaterowanie do wysokości 50% kosztu utrzymania miejsca. Koszt utrzymania miejsca wyliczany jest na podstawie kosztów poniesionych na utrzymanie obiektu w roku poprzednim, pomniejszony o wynagrodzenia pracowników i pochodne od tych wynagrodzeń, dzielony przez liczbę miejsc w danym obiekcie. Opłatę tę ustala dyrektor szkoły, który może również ze względu na trudną sytuację materialną ucznia zwolnić go w całości lub w części z opłaty.

W roku bieżącym szkoły ponadgimnazjalne Miasta Białystok realizowały projekty unijne w ramach RPOWP 2014-2020:

- IV Liceum Ogólnokształcące "Szkoła jutra" – wartość projektu 132 721 zł, wykonanie 132 515,64 zł,
- VIII Liceum Ogólnokształcące „Z kluczem w przyszłość” wartość projektu 330 912 zł, wykonanie 219 931,23 zł,
- Zespół Szkół Handlowo - Ekonomicznych „ZSHE swoim uczniom na rzecz konkurencyjności podlaskiej gospodarki” wartość 1 410 9000,00 zł, wykonanie 644 626,19 zł,
- Zespół Szkół Nr 6 „E-szkoła – ZS 6” wartość projektu 496 174 zł, wykonanie 254 606,42 zł,
- I LO rozpoczęło merytoryczną realizację dwóch projektów „Droga do Podlaskiej Doliny Krzemowej” oraz „Przedmioty przyrodnicze – kluczem do zawodów przyszłości”, których łączna wartość wynosi 440 868 zł, wykonanie 87 317,40 zł,
- Zespół Szkół Budowlano - Geodezyjnych „Wiem więcej – budujemy więcej” wartość projektu 4 675 132,00 zł, wykonanie 180 521,00 zł,
- Zespół Szkół Gastronomicznych „Gastronomik Białystok. Przepis na sukces” wartość projektu 3 340 583,00, wykonanie 319 469,68 zł,
- Zespół Szkół Mechanicznych „Mechaniak bliżej rynku pracy” wartość projektu 438 382,00 zł, wykonanie 124 359,31 zł.

Projekty w ramach programu ERASMUS+ na łączną kwotę 3 676 791,89 zł realizowały:

**Edukacja szkolna Edycja 2014**

ZST – wydatki wyniosły 67 612,68 zł.

**Edukacja szkolna Edycja 2015**

IV LO – wydatki wyniosły 17 493,07 zł,  
V LO – wydatki wyniosły 119 852,79 zł,  
VI LO (2 projekty)– wydatki wyniosły 131 212,57 zł,  
ZSOiT – wydatki wyniosły 52 843,00 zł,  
ZSTiO – 75 828,57 zł,  
ZS Nr 12 – 19 612,68 zł.

**Edukacja szkolna Edycja 2016**

IV LO (2 projekty) – 357 613,70 zł,  
ZSO Nr 2 – 76 456,14 zł,  
ZSE – 247 133,27 zł.

**Edukacja szkolna Edycja 2017**

I LO – 5 144,69 zł,  
II LO ( 2 projekty) – 45 594,62 zł,  
VI LO – 21 308,46 zł,  
ZSZ Nr 2 – 4 244,00 zł.

**Kształcenie i szkolenie zawodowe Edycja 2015**

ZSE – 19 512,00 zł,  
ZSH-E – 200 000,00 zł,  
ZSZ Nr 2 – 191 979,26 zł,  
ZSB-G – 178 621,94 zł.

**Kształcenie i szkolenie zawodowe Edycja 2016**

ZSE – 161 470,63 zł,  
ZSM – 138 276,34 zł,  
ZSZ Nr 2 – 93 578,54 zł,  
ZST – 343 704,08 zł.

**Kształcenie i szkolenie zawodowe Edycja 2017**

ZSE – 156 574,97 zł,  
ZST - 603 951,43 zł,  
ZSH-E – 51 301,59 zł,  
ZSR – 219 579,10 zł.

## **VIII. Kształcenie specjalne i integracyjne**

Kształcenie specjalne jest integralną częścią systemu oświaty. Jego istotą jest zapewnienie uczniom z niepełnosprawnościami, których możliwości są ograniczone przez czynniki biologiczne, schorzenia zdrowotne, warunków do realizacji obowiązku szkolnego w sposób dostosowany do tempa ich rozwoju, warunków fizycznych, emocjonalnych itp.

Kształceniem specjalnym obejmuje się dzieci i młodzież niesłyszącą, słabosłyszącą, niewidzącą, słabowidzącą, z niepełnosprawnością ruchową, z niepełnosprawnością intelektualną w stopniu lekkim, umiarkowanym, znacznym i głębokim, z autyzmem, z zaburzeniami w zachowaniu, zagrożoną uzależnieniami, z zaburzeniami psychicznymi, która wymaga stosowania specjalnej organizacji nauki i metod pracy.

Ustrój szkolny dla osób niepełnosprawnych opiera się na tych samych zasadach co koncepcja edukacji w szkołach ogólnodostępnych, z uwzględnieniem specjalnych potrzeb edukacyjnych dzieci i młodzieży, polegających na zapewnieniu odpowiedniego zaplecza technicznego, przygotowania specjalistycznej kadry pedagogicznej oraz w niektórych przypadkach przedłużenia okresu kształcenia w szkołach specjalnych.

Zgodnie z Rozporządzeniem Ministra Edukacji Narodowej z 28 marca 2017 r. w sprawie ramowych planów nauczania dla publicznych szkół (Dz. U. z 2017 r., poz. 703) okres nauki uczniów posiadających orzeczenie o potrzebie kształcenia specjalnego wydane ze względu na niepełnosprawność można przedłużyć w szkole podstawowej: o jeden rok - na I etapie edukacyjnym, o dwa lata - na II etapie edukacyjnym, natomiast w szkole ponadpodstawowej o jeden rok. Wydłużenie okresu kształcenia uzasadnione jest potrzebami dydaktycznymi, wynikającymi z ograniczonych możliwości percepcyjnych ww. uczniów oraz ich nieharmonijnego tempa rozwoju. Jednocześnie według jeszcze obowiązującego Rozporządzenia Ministra Edukacji Narodowej z 7 lutego 2012 r. w sprawie ramowych planów nauczania w szkołach publicznych (Dz. U. z 2012 r., poz. 204 ze zm.) uczniom niepełnosprawnym, realizującym dotychczasowe plany nauczania, można przedłużyć okres nauki na każdym etapie edukacyjnym o jeden rok, zwiększając proporcjonalnie wymiar godzin obowiązkowych zajęć edukacyjnych.

Struktura organizacji szkół specjalnych dla uczniów z różnego rodzaju niepełnosprawnościami, po reformie oświaty, jest taka sama, jak w szkołach ogólnodostępnych, tj.:

- ośmioletnie szkoły podstawowe;
- szkoły ponadpodstawowe.

Edukacja dzieci i młodzieży z niepełnosprawnością intelektualną w stopniu lekkim oparta jest na podstawie programowej kształcenia ogólnego, natomiast kształcenie osób z niepełnosprawnością intelektualną w stopniu umiarkowanym i znacznym polega na wychowaniu i nauczaniu całościowym, zintegrowanym, opartym na wielozmysłowym poznawaniu otaczającego świata. Głównym celem tej edukacji jest wyposażenie ucznia w ramach posiadanych przez niego realnych możliwości, w takie umiejętności i wiadomości, które w maksymalny sposób zaspokoją podstawowe potrzeby życiowe.

Kształcenie specjalne może być prowadzone w formie nauki w szkołach ogólnodostępnych, szkołach lub oddziałach integracyjnych i szkołach specjalnych.

Jedną z form kształcenia dzieci i młodzieży, których stan zdrowia uniemożliwia lub znacznie utrudnia uczęszczanie do szkoły jest indywidualne nauczanie. Dzieciom niepełnosprawnym intelektualnie w stopniu głębokim zapewnia się realizację obowiązku szkolnego w formie zajęć rewalidacyjno-wychowawczych indywidualnych lub zespołowych

(grupy od 2 do 4 osób), które obejmują m.in. usprawnienia ruchowe i psychoruchowe, wyrabianie orientacji przestrzennej, naukę celowego działania dostosowanego do wieku i możliwości ucznia.

Na terenie Miasta Białegostoku funkcjonują następujące szkoły/placówki specjalne:

- 1) Szkoła Podstawowa Nr 17 Specjalna w Białymstoku mieszcząca się przy ulicy Rzemieślniczej 12/3, w strukturze której znajdują się oddziały dotychczasowego Publicznego Gimnazjum Nr 21 w Białymstoku;
- 2) Szkoła Podstawowa Nr 46 Specjalna w Białymstoku mieszcząca się przy ulicy Słonimskiej 38, w strukturze której znajdują się oddziały dotychczasowego Publicznego Gimnazjum Nr 22 w Białymstoku;
- 3) Szkoła Podstawowa Nr 30 przy Pogotowiu Opiekuńczym im. bł. Edmunda Bojanowskiego w Białymstoku mieszcząca się przy ulicy Orlej 4, w strukturze której znajdują się oddziały dotychczasowego Publicznego Gimnazjum Nr 23 w Białymstoku;
- 4) Zespół Szkół Nr 15 mieszczący się przy Uniwersyteckim Dziecięcym Szpitalu Klinicznym im. Ludwika Zamenhofa, ul. Jerzego Waszyngtona 17, w skład którego wchodzi:
  - Szkoła Podstawowa Nr 40 w Białymstoku z oddziałami dotychczasowego Publicznego Gimnazjum Nr 28 w Białymstoku,
  - XVIII Liceum Ogólnokształcące,
  - Oddziały przedszkolne Szkoły Podstawowej Nr 40 w Białymstoku;
- 5) Zespół Placówek Szkolno-Wychowawczych w Białymstoku mieszczący się przy ulicy Krakowskiej 19, w skład którego wchodzi:
  - Szkoła Podstawowa Nr 35 Specjalna w Białymstoku, w strukturze której znajdują się oddziały dotychczasowego Publicznego Gimnazjum Nr 26 w Białymstoku,
  - Ośrodek Rewalidacyjno-Wychowawczy w Białymstoku;
- 6) Specjalny Ośrodek Szkolno-Wychowawczy im. Waldemara Kikolskiego w Białymstoku mieszczący się przy ulicy Antoniuk Fabryczny 40, w skład którego wchodzi:
  - Szkoła Podstawowa Specjalna w Białymstoku, w strukturze której znajdują się oddziały dotychczasowego Publicznego Gimnazjum Nr 24 w Białymstoku,
  - Internat z blokiem żywienia;
- 7) Zespół Szkół Nr 16 im. Marii Grzegorzewskiej mieszczący się przy ul. Zwycięstwa 28
  - Branżowa Szkoła I stopnia Specjalna im. M. Grzegorzewskiej
  - Szkoła Specjalna Przysposabiająca do Pracy

W Szkole Podstawowej Nr 17 Specjalnej w Białymstoku, Szkole Podstawowej Nr 46 Specjalnej w Białymstoku oraz w Szkole Podstawowej Specjalnej funkcjonującej przy Specjalnym Ośrodku Szkolno-Wychowawczym w Białymstoku, edukacją objęte są dzieci i młodzież o specjalnych potrzebach edukacyjnych – z niepełnosprawnością intelektualną w stopniu lekkim, umiarkowanym, znacznym i głębokim. Natomiast w Szkole Podstawowej Nr 35 Specjalnej w Białymstoku funkcjonującej w Zespole Placówek Szkolno-Wychowawczych w Białymstoku, kształceniem i opieką objęte są dzieci i młodzież niepełnosprawna intelektualnie w stopniu umiarkowanym, znacznym i głębokim. Jednocześnie utworzony z 1 września 2018 r. Ośrodek Rewalidacyjno-Wychowawczy umożliwia dzieciom i młodzieży z niepełnosprawnością intelektualną w stopniu głębokim, a także dzieciom i młodzieży z niepełnosprawnością intelektualną (w stopniu umiarkowanym i znacznym), z niepełnosprawnościami sprzężonymi realizację obowiązku rocznego przygotowania przedszkolnego, obowiązku szkolnego i obowiązku nauki.

W Szkole Podstawowej Nr 30 przy Pogotowiu Opiekuńczym w Białymstoku edukacją objęte są dzieci i młodzież niedostosowana społecznie, zagrożona niedostosowaniem

społecznym, z zaburzeniami zachowania, zagrożona uzależnieniem oraz oczekująca na umieszczenie w placówkach opiekuńczo-wychowawczych na mocy prawomocnych postanowień sądów.

W Zespole Szkół Nr 15 przy Uniwersyteckim Dziecięcym Szpitalu Klinicznym im. dr Ludwika Zamenhafa w Białymstoku umożliwiono realizację obowiązku szkolnego oraz obowiązku nauki wszystkim dzieciom i młodzieży – pacjentom szpitali, czasowo przebywającym na leczeniu. Zespół nieodpłatnie korzysta z pomieszczeń szpitalnych do zajęć dydaktycznych, wychowawczych i przedszkolnych, nie ponosi kosztów remontów, kosztów utrzymania, nie zatrudnia pracowników obsługi. Specyfika szkolnictwa „przyszpitalnego” polega na tym, że uczniowie stanowią grupę wychowanków stale zmieniającą się, ze zróżnicowanym czasookresem pobytu. Funkcjonujące zespoły lekcyjne w szkole podstawowej, w oddziale gimnazjum oraz w liceum zostały utworzone z połączenia odpowiednich klinik chorobowych w taki sposób, aby nauczaniem objąć wszystkie dzieci. Zajęcia przedszkolne, świetlicowe i szkolne realizowane są w oparciu o podstawę programową kształcenia ogólnego, a nauczyciele dostosowują swoje programy do indywidualnych potrzeb dzieci oraz ich możliwości psychofizycznych. Każda decyzja włączenia uczniów - pacjentów szpitali do zajęć dydaktycznych oraz opiekuńczo-wychowawczych podejmowana jest przez lekarza prowadzącego, w czasie uzgodnionym z dyrektorem lub ordynatorem oddziału szpitalnego. Zespół Szkół Nr 15 zabezpiecza potrzeby w zakresie szkolnictwa „przyszpitalnego”.

Etap ponadgimnazjalny w kształceniu specjalnym realizowany jest w Zespole Szkół Nr 16 im. Marii Grzegorzewskiej na ul. Zwycięstwa 28 w Białymstoku.

Branżowa Szkoła I stopnia Specjalna im. M. Grzegorzewskiej, wchodząca w skład ZS Nr 16 kształci młodzież niepełnosprawną intelektualnie w stopniu lekkim. W roku szkolnym 2017/2018 szkoła realizowała kształcenie w następujących zawodach: kucharz, pracownik pomocniczy mechanika, pracownik pomocniczy stolarza, ogrodnik, fryzjer, pracownik pomocniczy obsługi hotelowej.

Szkoła Specjalna Przysposabiająca do Pracy skupia młodzież niepełnosprawną intelektualnie w stopniu umiarkowanym i znacznym. Kształcenie uczniów w szkole jest dostosowane do ich potrzeb edukacyjnych oraz możliwości psychofizycznych i obejmuje:

- kształcenie ogólne umożliwiające utrwalenie i poszerzenie zakresu posiadanej wiedzy i nabywanie nowych umiejętności,
- przysposobienie do pracy rozumiane jako kształtowanie właściwych postaw wobec pracy, przyswajanie podstawowej wiedzy o pracy i poznawanie typowych sytuacji związanych z pracą, nauką wykonywania różnych prac porządkowych i pomocniczych, także przygotowanie do podjęcia samodzielnej lub wspomaganej pracy na stanowisku na wolnym lub chronionym rynku pracy.

Zdobyta przez uczniów wiedza, umiejętności i ukształtowane wartości, wzorce osobowe, zachowania i motywacje mają ułatwić umiejętne pełnienie ról społecznych.

Ważne miejsce w sektorze kształcenia specjalnego zajmuje także **Specjalny Ośrodek Szkolno-Wychowawczy w Białymstoku**. W strukturze ośrodka znajduje się Szkoła Podstawowa Specjalna z oddziałami dotychczasowego Publicznego Gimnazjum Nr 24 w Białymstoku, grupy wychowawcze (internat) z blokiem żywieniowym oraz grupy dziennego pobytu dla dzieci niepełnosprawnych intelektualnie w stopniu głębokim.

Głównym zadaniem placówki jest przygotowanie uczniów w miarę ich możliwości do samodzielnego życia społecznego w integracji ze środowiskiem. W szkole uczniowie zdobywają wiedzę i umiejętności na miarę swych możliwości psychofizycznych poprzez dostosowanie treści nauczania, dobór właściwych metod i środków dydaktycznych oraz prawidłową organizację procesów nauczania. Oprócz zajęć dydaktycznych w Ośrodku

realizowanych jest wiele form rewalidacji grupowej i indywidualnej: zajęcia logopedyczne, gimnastyka korekcyjna, hipoterapia, zajęcia dydaktyczno-wyrównawcze, usprawnienia manualne, zajęcia muzyczne, taneczne itp. Ośrodek zapewnia roczną, całodobową opiekę wychowankom korzystającym z grup wychowawczych (internatu). Nie prowadzi działalności resocjalizacyjnej, w związku z powyższym placówka nie przyjmuje dzieci z uzależnieniami od środków odurzających oraz z zaburzeniami zachowania.

Grupy Wychowawcze (internat) Specjalnego Ośrodka Szkolno – Wychowawczego zapewniają roczną, całodobową opiekę wychowankom niepełnosprawnym intelektualnie. Liczba wychowanków w grupach wychowawczych wynosiła łącznie 65.

Na terenie Miasta Białystok funkcjonuje 5 niepublicznych szkół podstawowych specjalnych. Zapewniają one realizację obowiązku szkolnego w oparciu o programy edukacyjne dla dzieci niepełnosprawnych. Cztery z nich to szkoły dla dzieci z cechami autyzmu, jedna szkoła dla dzieci z porażeniem mózgowym. Łączna liczba uczniów w tych szkołach wynosi 76 uczniów.

Od 1 września 2017 r. funkcjonują dwie Niepubliczne Szkoły Przysposabiające do Pracy. Jedna z nich kształci dzieci i młodzież z cechami autyzmu, druga z niepełnosprawnością intelektualną w stopniu umiarkowanym i znacznym oraz ze sprzężeniami. Łączna liczba uczniów wynosi 8.

## 1. Dane statystyczne

### a) Kształcenie w szkołach specjalnych

**Tabela KS-1. Liczba uczniów, oddziałów w szkołach specjalnych w latach 2015/2016 - 2017/2018**

L.p.	Wyszczególnienie	Liczba uczniów			Liczba oddziałów		
		Rok 2015/2016	Rok 2016/2017	Rok 2017/2018	Rok 2015/2016	Rok 2016/2017	Rok 2017/2018
1.	Szkoły podstawowe specjalne	363	278	388	68	69	76
2.	Oddziały gimnazjum specjalnego	266	211	196	31	30	23
3.	Branżowa Szkoła I stopnia Specjalna	125	129	124	9	9	10
4.	Szkoła Specjalna Przysposabiająca do Pracy	79	79	77	15	15	15
5.	XVIII Liceum Ogólnokształcące	33	29	28	7	7	7
6.	Ośrodek Rewalidacyjno-Wychowawczy	-	-	28	-	-	6
<b>Razem:</b>		<b>866</b>	<b>726</b>	<b>841</b>	<b>130</b>	<b>130</b>	<b>137</b>

*Opracowanie własne Departamentu Edukacji UMB, na podstawie sprawozdania SIO stan na 31.03.2018 r.*

Na podstawie danych zawartych w tabeli KS-1 należy stwierdzić, że w stosunku do roku 2016/2017 liczba uczniów w szkołach podstawowych specjalnych uległa znacznemu zwiększeniu, co było związane z wprowadzoną z 1 września 2017 r. reformą ustroju szkolnego i brakiem naboru do gimnazjów.

Należy podkreślić, że w ogólnej liczbie oddziałów szkół podstawowych specjalnych zostały uwzględnione oddziały przedszkolne, funkcjonujące w Zespole Szkół Nr 15, które to organizacyjnie przypisane są do szkoły podstawowej. W roku szkolnym 2017/2018 liczba oddziałów przedszkolnych wynosiła 9, natomiast liczba wychowanków 46.

Na uwagę zasługuje fakt, iż uczniom Szkoły Podstawowej Nr 30 przy Pogotowiu Opiekuńczym w Białymstoku przejawiającym zachowania przestępcze, agresję fizyczną, psychiczną oraz uzależnienie od środków psychoaktywnych, którzy przebywają czasowo w ośrodku stacjonarnym zamkniętym tj. w Katolickim Ośrodku Terapii Uzależnień „Metanoia” w Czarnej Białostockiej umożliwiono zgodnie z orzeczeniem właściwej poradni psychologiczno-pedagogicznej kwalifikującym do nauczania indywidualnego, tego typu formę kształcenia, w wymiarze 8-10 godzin tygodniowo. Podopieczni ww. placówki po pozytywnie zakończonym leczeniu i terapii kontynuują dalszą naukę w szkołach macierzystych.

W Białymstoku funkcjonuje Zespół Szkół Nr 16 z siedzibą przy ul. Zwycięstwa 28, w skład którego wchodzi szkoła specjalna ponadgimnazjalna – Branżowa Szkoła I stopnia Specjalna im. Marii Grzegorzewskiej, kształcąca młodzież upośledzoną umysłowo w stopniu lekkim oraz Szkoła Specjalna Przysposabiająca do Pracy, obejmująca kształceniem uczniów z upośledzeniem umysłowym w stopniu umiarkowanym i znacznym, przygotowująca ich do wykonywania określonych czynności i prac zgodnie z indywidualnymi możliwościami psychofizycznymi.

Branżowa Szkoła I stopnia Specjalna kształci młodzież niepełnosprawną, która ukończyła gimnazjum, w następujących zawodach: krawiec, stolarz, ogrodnik, kucharz i mechanik pojazdów samochodowych. Zajęcia praktyczne uczniowie odbywają w zakładach pracy bądź też korzystają z bazy innych szkół ponadgimnazjalnych Miasta Białegostoku, w tym pracowni Centrum Kształcenia Praktycznego Nr 2 Zespołu Szkół Mechanicznych przy ul. Broniewskiego 14, Centrum Kształcenia Praktycznego Nr 3 przy Zespole Szkół Gastronomicznych przy ul. Knyszyńskiej 12 w Białymstoku oraz pracowni zajęć praktycznych Zespołu Szkół Technicznych przy ul. Stołecznej 21 w Białymstoku.

W ramach tego Zespołu, wraz z ww. szkołami funkcjonuje internat. Szczegółowa organizacja internatu ZS Nr 16 ujęta została w niniejszym opracowaniu razem z internatami szkół ponadgimnazjalnych i Bursą.

W roku szkolnym 2017/2018 w Zespole Szkół Nr 16, w 25 oddziałach kształciło się 201 uczniów.

**Tabela KS-2 Liczba wychowanków w grupach wychowawczych (internacie) Specjalnego Ośrodka Szkolno-Wychowawczego w latach szkolnych 2015/2016 – 2017/2018**

Nazwa	Liczba wychowanków w roku szkolnym		
	2015/2016	2016/2017	2017/2018
Specjalny Ośrodek Szkolno – Wychowawczy im. W. Kikolskiego	74	72	65

*Opracowanie własne Departamentu Edukacji UMB, na podstawie sprawozdania SIO stan na 31.03.2018 r.*

Specjalny Ośrodek Szkolno-Wychowawczy prowadzony jest dla dzieci i młodzieży, którzy ze względu na niepełnosprawności nie mogą uczęszczać do szkoły w miejscu zamieszkania. Pobyt wychowanka w specjalnym ośrodku szkolno-wychowawczym może trwać do czasu ukończenia nauki w szkole, nie dłużej jednak niż do końca roku szkolnego, w tym roku kalendarzowym, w którym wychowanek kończy 21 rok życia (w ramach Specjalnego Ośrodka Szkolno-Wychowawczego im. W. Kikolskiego w Białymstoku nie funkcjonuje szkoła ponadgimnazjalna). Ośrodek prowadzi działalność przez cały rok szkolny jako



placówka, w której przewidziane są ferie szkolne. Liczba wychowanków względem poprzedniego roku szkolnego uległa zmniejszeniu o 7 osób.

**Tabela KS-3. Liczba uczniów niepełnosprawnych oraz niedostosowanych społecznie, według rodzaju niepełnosprawności w roku szkolnym 2017/2018 (z wyłączeniem Zespołu Szkół Nr 15)**

			1			2	3						4
Lp.	Nazwa jednostki	Ogółem (kol. 1+4)	Uczniowie z upośledzeniem umysłowym w stopniu			liczba uczniów z niepełno- sprawno- ściami sprzężo- nymi	Liczba niepełnosprawności według rodzaju (łącznie z występującym upośledzeniem umysłowym)						niepełnosprawni społecznie, zagrożeni niedostosowaniem społ., zagrożeni uzależnieniem, z zaburzeniami zachowania
			lekki	umiarkowanym i znacznym	głębokim		niewidomi	ślabowidzący	niepełnosprawni	niepełnosprawność ruchowa, w tym z afazją	z autyzmem, w tym z zespołem Aspergera		
1.	Szkoły podstawowe specjalne (z oddziałami gimnazjum)	256	55	113	41	130	0	14	2	12	69	54	47
2.	Ośrodek Rewalidacyjno- Wychowawczy	28	0	0	28	0	0	0	0	0	0	0	0
3.	Zespół Szkół Nr 16	149	92	56	0	39	0	5	0	5	22	8	1
Ogółem szkoły specjalne:		433	147	169	69	169	0	18	2	17	89	63	48

*Opracowanie własne Departamentu Edukacji UMB, na podstawie sprawozdania SIO stan na 31.03.2018 r.*

W szkołach podstawowych specjalnych (z oddziałami gimnazjalnymi) wszyscy uczniowie posiadają orzeczenia o potrzebie kształcenia specjalnego ze względu na upośledzenie umysłowe (nie dotyczy Zespołu Szkół Nr 15). Część uczniów posiada również dodatkowe niepełnosprawności (niepełnosprawności sprzężone). Jedynie w Szkole Podstawowej Nr 30 w Białymstoku tylko część uczniów posiada orzeczenia o potrzebie kształcenia specjalnego – przede wszystkim ze względu na niedostosowanie społeczne, zagrożenie niedostosowaniem społecznym, zagrożenie uzależnieniem oraz zaburzenia zachowania.

W roku szkolnym 2017/2018 ogólna liczba uczniów w Zespole Szkół Nr 15 wynosiła 187, w tym w oddziałach przedszkolnych 46 wychowanków (SIO stan na 31.03.2018 r.).

Przedstawiony wykaz dotyczy uczniów, którym właściwa poradnia psychologiczno-pedagogiczna wydała orzeczenie do kształcenia specjalnego ze względu na rodzaj zaburzeń psychofizycznych, niepełnosprawności sprzężone, niedostosowanie społeczne, zagrożenie niedostosowaniem społecznym, zagrożenie uzależnieniem oraz zaburzenie zachowania (nie dotyczy Zespołu Szkół Nr 15). Największą liczbę dzieci niepełnosprawnych zarówno w oddziałach szkół podstawowych specjalnych, jak i w oddziałach dawnych gimnazjów specjalnych stanowią dzieci i młodzież upośledzona umysłowo w stopniu umiarkowanym i znacznym.

W Zespole Szkół Nr 16 najwięcej jest uczniów z upośledzeniem lekkim. 56 uczniów z upośledzeniem umysłowym w stopniu umiarkowanym i znacznym uczęszczało do Szkoły Specjalnej Przysposabiającej do Pracy. Występujące rodzaje upośledzeń w szkołach podstawowych i w gimnazjach wskazują na potrzebę rozwijania w następnych latach kształcenia w szkole przysposabiającej do pracy.

## b) Kształcenie specjalne w szkołach integracyjnych / ogólnodostępnych

**Tabela KS-4. Liczba oddziałów integracyjnych oraz oddziałów specjalnych w przedszkolach i szkołach ogólnodostępnych; liczba uczniów niepełnosprawnych uczęszczających do tych oddziałów**

L.p.	Wyszczególnienie		Rok szkolny 2015/2016		Rok szkolny 2016/2017		Rok szkolny 2017/2018	
			Liczba oddziałów	Liczba uczniów niepełnosprawnych	Liczba oddziałów	Liczba uczniów niepełnosprawnych	Liczba oddziałów	Liczba uczniów niepełnosprawnych
1.	Przedszkola	oddziały integracyjne	30	140	30	142	31	157
		oddziały specjalne	3	19	3	18	4	21
2.	Oddziały „0” przy SP	oddziały integracyjne	6	29	5	23	2	35
3.	Szkoły podstawowe	oddziały integracyjne	59	264	62	273	83	356
		oddziały specjalne	9	27	10	33	10	33
4.	Gimnazja	oddziały integracyjne	28	127	27	123	18	85
		oddziały specjalne	0	0	1	4	2	8
5.	Licea ogólno-	oddziały integracyjne	3	13	3	13	2	10
6.	Technikum Zawodowe	oddziały integracyjne	7	30	7	32	6	25
		oddziały specjalne	3	22	3	22	3	19
<b>Razem:</b>		oddziały integracyjne	<b>133</b>	<b>603</b>	<b>134</b>	<b>606</b>	<b>142</b>	<b>668</b>
		oddziały specjalne	<b>15</b>	<b>68</b>	<b>17</b>	<b>77</b>	<b>19</b>	<b>81</b>

Opracowanie własne Departamentu Edukacji UMB, na podstawie sprawozdania SIO stan na 31.03.2018 r.

W roku szkolnym 2017/2018 w przedszkolach i szkołach funkcjonowały 142 oddziały integracyjne dla 668 uczniów/wychowanków niepełnosprawnych. Oddziały integracyjne prowadziło 5 przedszkoli, 7 szkół podstawowych, 3 gimnazja i 1 zespół szkół ponadgimnazjalnych. Ponadto w placówkach ogólnodostępnych funkcjonowały oddziały specjalne: w Przedszkolu Samorządowym Nr 12 „Tęczowym” – 3 oddziały dla 17 dzieci, w tym: z Zespołem Downa, zespołem Retta i innymi zespołami genetycznymi, w Przedszkolu Samorządowym Nr 32 z Oddziałami Integracyjnymi „Bajkowe Miasteczko” – 1 oddział dla 4 dzieci, w tym z autyzmem i niepełnosprawnościami sprzężonymi, w Szkole Podstawowej Nr 11 – 9 oddział dla 30 uczniów niesłyszących, autystycznych, w tym z zespołem Aspergera oraz 1 oddział dla 3 uczniów autystycznych w Szkole Podstawowej Nr 50, w Publicznym Gimnazjum Nr 4 z Oddziałami Integracyjnymi - w 2 oddziały dla 8 uczniów autystycznych, w tym z zespołem Aspergera, w Technikum Zawodowym z Oddziałami Integracyjnymi – 3 oddziały dla 19 uczniów niewidomych i słabowidzących.

**Tabela KS-5. Uczniowie z orzeczeniem o potrzebie kształcenia specjalnego**

Rodzaj niepełnosprawności /niedostosowanie społeczne	Ogółem (kol. 1)				Z kol.1 - w oddziałach												Z kol.1 - indywidualnie nauczani			
					specjalnych				integracyjnych				ogólnodostępnych							
	PS	SP	PG	SZK.PONA DGIMN.	PS	SP	PG	SZK.PONA DGIMN.	PS	SP	PG	SZK.PONA DGIMN.	PS	SP	PG	SZK.PONA DGIMN.	PS	SP	PG	SZK.PONA DGIMN.
niewidomi	0	0	0	1	0	0	0	1	0	0	0	0	0	0	0	0	0	0	0	0
słabo widzący	7	51	12	24	0	24	4	11	5	15	8	1	2	12	0	12	1	0	0	0

Rodzaj niepełnosprawności /niedostosowanie społeczne	Ogółem (kol. 1)				Z kol.1 - w oddziałach												Z kol.1 - indywidualnie nauczani			
					specjalnych				integracyjnych				ogólnodostępnych							
	PS	SP	PG	SZK.PONA DGIMN.	PS	SP	PG	SZK.PONA DGIMN.	PS	SP	PG	SZK.PONA DGIMN.	PS	SP	PG	SZK.PONA DGIMN.	PS	SP	PG	SZK.PONA DGIMN.
niesłyszący	5	11	1	2	0	3	1	0	5	8	0	2	0	0	0	0	0	0	0	0
słabo słyszący	11	43	10	11	0	21	4	0	10	10	6	3	1	12	0	8	0	0	3	0
z upośledzeniem umysłowym w stopniu lekkim	10	105	36	8	0	78	25	0	9	15	6	0	1	12	5	8	0	2	1	0
z upośl. umysłowym w st. umiarkowanym lub znacznym	6	169	53	0	2	165	52	0	3	2	0	0	1	2	1	0	1	2	1	0
przewlekłe choroby	0	1	0	0	0	0	0	0	0	0	0	0	0	1	0	0	0	0	0	0
z zaburzeniami psychicznymi	0	0	0	0	0	0	0	0	0	0	0	0	0	0	0	0	0	0	0	0
z niepełnosprawno- ścią ruchową, w tym z afazją	102	222	53	34	5	88	20	0	79	116	22	13	18	18	11	21	1	12	4	7
z autyzmem, w tym z zespołem Aspergera	59	330	89	49	3	87	20	0	38	159	38	13	18	84	31	36	2	17	10	8
z więcej niż jedną niepełnosprawno- ścią	32	468	107	14	11	433	99	7	18	25	5	3	3	10	3	4	0	13	5	6
niedostosowani społecznie	0	0	0	8	0	0	0	0	0	0	0	0	0	0	0	8	0	0	0	8
zagrożeni niedostosowaniem społecznym	0	14	40	1	0	0	1	0	0	2	0	0	0	12	39	1	0	4	9	0
zagrożeni uzależnieniem	0	0	0	0	0	0	0	0	0	0	0	0	0	0	0	0	0	0	0	0
z zaburzeniami zachowania	0	0	0	0	0	0	0	0	0	0	0	0	0	0	0	0	0	0	0	0
Razem	232	1414	401	152	21	899	226	19	167	352	85	35	44	163	90	98	5	50	33	29

Opracowanie własne Departamentu Edukacji UMB, na podstawie sprawozdania SIO stan na 31.03.2018 r.

Najwięcej uczniów z orzeczeniem o potrzebie kształcenia specjalnego uczyło się w szkołach podstawowych – 1 419, w oddziałach gimnazjalnych – 401, w szkołach ponadgimnazjalnych – 152, zaś wychowaniem przedszkolnym objętych było 232 wychowanków posiadających orzeczenie o potrzebie kształcenia specjalnego.

**Tabela KS-6. Uczniowie korzystający z zajęć specjalistycznych i innych**

Rodzaj zajęć		Liczba uczniów korzystających z zajęć						
		PS	SP	PG	LO	ZSZ	Razem	% ogólnej liczby uczniów
Rewalidacyjne		194	516	138	30	227	1105	2,43
Dydaktyczno-wyrównawcze		0	2119	568	110	72	2869	6,31
Specjalistyczne	korekcyjno-kompensacyjne	334	651	39	14	27	1065	2,34
	logopedyczne	277	648	14	5	55	999	2,2
	socjoterapeutyczne	0	75	2	7	0	84	0,18

Rodzaj zajęć		Liczba uczniów korzystających z zajęć						
		PS	SP	PG	LO	ZSZ	Razem	% ogólnej liczby uczniów
	inne o charakterze terapeutycznym	235	629	22	8	22	916	2,01
	<b>specjalistyczne razem</b>	<b>846</b>	<b>2003</b>	<b>77</b>	<b>34</b>	<b>104</b>	<b>3064</b>	<b>6,7</b>
Warsztaty		0	145	0	191	130	466	1,02
Związane z wyborem kierunku kształcenia, planowaniem kształcenia i kariery zawodowej		0	0	1159	762	432	2353	5,17
<b>Ogółem</b>		<b>1 040</b>	<b>4783</b>	<b>1942</b>	<b>1127</b>	<b>965</b>	<b>9857</b>	<b>21,67</b>

Opracowanie własne Departamentu Edukacji UMB, na podstawie sprawozdania SIO stan na 31.03.2018 r.

Najwięcej uczniów korzystało z zajęć dydaktyczno-wyrównawczych – 6,31 %, z zajęć związanych z wyborem kierunku kształcenia, planowaniem kształcenia i kariery zawodowej – 5,17 %, rewalidacyjnych – 2,43% i korekcyjno-kompensacyjnych – 2,34 %. Szczegółowe dane dotyczące liczby uczniów korzystających z zajęć specjalistycznych i innych przedstawia tabela KS-6.

W celu zapewnienia właściwej realizacji zaleceń poradni psychologiczno-pedagogicznych określonych w orzeczeniach o potrzebie kształcenia specjalnego, a także w celu świadczenia pomocy psychologiczno-pedagogicznej innym potrzebującym jej uczniom, w przedszkolach i szkołach Miasta Białegostoku zatrudnieni są specjaliści.

Szczegółowe zestawienie liczby godzin zrealizowanych z uczniami poszczególnych typów szkół przedstawia poniższa tabela.

**Tabela KS-7. Tygodniowa liczba godzin zajęć specjalistycznych prowadzonych przez poszczególnych specjalistów w roku szkolnym 2017/2018**

L.p.	Typ jednostki	Tygodniowa liczba godzin zajęć specjalistycznych prowadzonych przez poszczególnych specjalistów w roku szkolnym 2017/2018:							
		psycholog	logopeda	rehabilitant	pedagog specjalny	muzyko-terapeuta	terapeuta SI	terapeuta	ogółem:
1.	Przedszkola samorządowe	96,80	144,75	96	105,7	0	0	155	<b>598,25</b>
2.	Szkoły podstawowe*	1156	240	0	0	0	0	23,4	<b>1419,4</b>
3.	Publiczne gimnazja*	1026,5	0	0	0	0	0	0	<b>1026,5</b>
4.	Licea ogólnokształcące	93,88	0	0	0	0	0	0	<b>93,88</b>
5.	Zespoły szkół zawodowych	101	38	0	0	0	0	0	<b>139</b>
<b>razem:</b>		<b>2 474,18</b>	<b>422,75</b>	<b>96</b>	<b>105,7</b>	<b>0</b>	<b>0</b>	<b>178,4</b>	<b>3 277,03</b>

Należy zaznaczyć, że w każdej szkole zatrudniony jest pedagog szkolny, w wymiarze od 1 do 3 etatów, w zależności od wielkości placówki.

### c) Nauczanie indywidualne

Jedną z form kształcenia dzieci i młodzieży, których stan zdrowia uniemożliwia lub znacznie utrudnia uczęszczanie do szkoły jest indywidualne nauczanie / obowiązkowe roczne przygotowanie przedszkolne. Zadaniem organu prowadzącego jest przyznanie, na wniosek dyrektora szkoły, której uczeń posiada orzeczenie o potrzebie indywidualnego nauczania, bądź dziecko posiada orzeczenie o potrzebie indywidualnego obowiązkowego rocznego przygotowania przedszkolnego, odpowiedniej liczby godzin.

W roku szkolnym 2017/2018 nauczaniem indywidualnym objętych było 394 uczniów (0,85 % ogólnej liczby uczniów), którym na jego realizację przyznano łącznie 4 081 godzin tygodniowo. Na realizację indywidualnego obowiązkowego rocznego przygotowania przedszkolnego, którym objęte zostało 1 dziecko, przyznano 4 godz. tygodniowo. Największy był odsetek uczniów nauczanych indywidualnie w szkołach specjalnych, tj. 10 % uczniów tych szkół (nie uwzględniając uczniów ZS 15 – brak nauczania indywidualnego w placówce), następnie w gimnazjach – 1,74 %, najniższy zaś w szkołach podstawowych samorządowych – 0,71 %. Szczegółowe dane dotyczące liczby uczniów i godzin nauczania indywidualnego w poszczególnych typach szkół przedstawia poniższa tabela.

**Tabela KS-8. Liczba uczniów i godzin nauczania indywidualnego w poszczególnych typach szkół**

L.p.	Typ jednostki	Liczba uczniów objętych nauczaniem indywidualnym	Odsetek ogólnej liczby uczniów w danym typie szkoły naucz. ind.	Tygodniowa liczba godzin przyznanych na nauczanie indywidualne
1.	Przedszkola Samorządowe	1	0,01 %	4
2.	Szkoły podstawowe	127	0,71 %	1112
3.	Publiczne gimnazjum i oddz. gimn.	79	1,74 %	792
4..	Licea ogólnokształcące	79	1,07 %	978
5.	Zespoły szkół zawodowych	65	1,03 %	787
6.	Szkoły specjalne	43	6 %	408
	<b>Ogółem:</b>	<b>394</b>	<b>0,85%</b>	<b>4 081</b>

#### **d) Wczesne wspomaganie rozwoju dziecka**

W roku szkolnym 2017/2018 wczesnym wspomaganie rozwoju w przedszkolach samorządowych Miasta Białegostoku objętych zostało 136 dzieci. Na realizację zajęć z tymi dziećmi przyznano łącznie 544 godziny miesięcznie, w tym: w Przedszkolu Samorządowym Nr 12 wczesnym wspomaganie objęto 15 dzieci, z którymi specjaliści realizowali 60 godz., w Przedszkolu Samorządowym Nr 26 Integracyjnym 21 dzieci objęto wczesnym wspomaganie w wymiarze 84 godzin, w Przedszkolu Samorządowym Nr 32 z 18 dzieci realizowano 72 godziny, w Przedszkolu Samorządowym Nr 41 Integracyjnym z 29 dzieci realizowano 116 godzin, w Przedszkolu Samorządowym Nr 55 z 14 dzieci realizowano 56 godzin oraz w Przedszkolu Samorządowym Nr 58 objęto wczesnym wspomaganie 39 dzieci, realizując 156 godzin miesięcznie.

W Szkole Podstawowej Nr 17 Specjalnej w Białymstoku wczesnym wspomaganie rozwoju objętych zostało 7 dzieci, z którymi specjaliści realizowali 44 godziny zajęć miesięcznie, w Zespole Placówek Szkolno-Wychowawczych - 19 dzieci (łącznie 106 godzin zajęć miesięcznie) oraz w Szkole Podstawowej Nr 46 Specjalnej w Białymstoku – 1 dziecko (8 godzin zajęć miesięcznie).

W Szkole Podstawowej Nr 11 wczesnym wspomaganie rozwoju objętych zostało 3 dzieci, z którymi specjaliści realizowali 18 godzin zajęć miesięcznie, w Szkole Podstawowej Nr 50 wczesnym wspomaganie rozwoju objętych zostało 6 dzieci, z którymi specjaliści realizowali 40 godzin zajęć miesięcznie.

Ponadto Zarządzeniem Nr 1217/17 Prezydenta Miasta Białegostoku z dnia 13 października 2017 r. do pełnienia funkcji wiodącego ośrodka koordynacyjno - rehabilitacyjno - opiekuńczego na terenie Miasta Białegostoku został powołany Specjalny Ośrodek Szkolno – Wychowawczy im. Waldemara Kikolskiego w Białymstoku, ul. Antoniuk Fabryczny 40. Celem działania Ośrodka jest udzielanie kompleksowego

wsparcia rodzinom z dziećmi od chwili wykrycia u nich niepełnosprawności lub zagrożenia niepełnosprawnością do podjęcia nauki w szkole, ze szczególnym uwzględnieniem organizacji wczesnego wspomaganie rozwoju dziecka w wymiarze do 5 godzin tygodniowo oraz w zależności od potrzeb dziecka – dodatkowych usług terapeutów, psychologów, pedagogów i innych specjalistów.

Na powyższe zadanie wydatkowano 499 019 zł.

W niepublicznych przedszkolach, niepublicznych innych formach wychowania przedszkolnego oraz niepublicznych szkołach podstawowych 160 dzieci było objętych wczesnym wspomaganie rozwoju.

Ponadto liczba dzieci objętych wczesnym wspomaganie rozwoju w niepublicznych poradniach psychologiczno - pedagogicznych wynosiła 1 492 dzieci.

W 2017 roku na wczesne wspomaganie rozwoju dziecka wydatkowano 6 474 471,00 zł.

#### **e) Wydawanie skierowań do szkoły specjalnej lub ośrodka**

Jeżeli powiat właściwy ze względu na miejsce zamieszkania dziecka nie prowadzi szkoły specjalnej lub ośrodka, odpowiednich ze względu na rodzaj niepełnosprawności, w tym stopień upośledzenia umysłowego, starosta tego powiatu kieruje dziecko do najbliższego powiatu prowadzącego taką szkołę lub ośrodek.

W roku szkolnym 2017/2018 wystąpiono do odpowiednich Starostów o wydanie skierowania (dla uczniów zamieszkałych na terenie Miasta Białystok) do następujących Ośrodków w Polsce:

- Specjalnego Ośrodka Szkolno-Wychowawczego im. ks. Jana Twardowskiego w Pruszkowie (ul. Wapienna 2) – 1 uczeń,
- Szkoły Podstawowej Specjalnej Nr 23 Zespołu Szkół Specjalnych Nr 23 im. Janusza Korczaka w Częstochowie (ul. Legionów 54) – 1 uczeń,
- Młodzieżowego Ośrodka Socjoterapii Nr 1 „SOS” w Warszawie (ul. Rzymowskiego 36) – 1 uczeń,
- Specjalnego Ośrodka Szkolno-Wychowawczego Nr 1 w Gdyni (ul. płk. Dąbka 277) - 1 uczeń,
- Młodzieżowego Ośrodka Socjoterapii wchodzącego w skład Młodzieżowego Centrum Edukacji i Readaptacji Społecznej w Goniądzu (Plac 11 Listopada 37) – 1 uczeń,
- Specjalnego Ośrodka Szkolno-Wychowawczego dla Głuchych im. Jana Siostrzyńskiego w Warszawie (ul. Łucka 17/23) – 1 uczeń.

W roku szkolnym 2017/2018 w Specjalnym Ośrodku Szkolno-Wychowawczym im. Waldemara Kikolskiego w Białymstoku umieszczono 12 nowych uczniów.

## **2. Baza lokalowa**

Baza lokalowa wszystkich placówek specjalnych w ostatnich latach uległa znacznej poprawie i jest dostosowana do potrzeb uczniów niepełnosprawnych ruchowo.

W 2017 roku z budżetu Miasta na prace remontowe przeznaczono 123 545 zł ze środków budżetowych.

**Tabela KS-9. Środki z budżetu Miasta przeznaczone na remonty w latach 2013– 2017 [w zł]**

L.p.	Nazwa placówki	2013 r.	2014 r.	2015 r.	2016 r.	2017 r.
1.	Zespół Szkół Nr 11 – obecnie Szkoła Podstawowa Nr 17	0	10 799	62 776	0	-*
2.	Zespół Szkół Nr 12 obecnie Zespół Placówek Szkolno-Wychowawczych	10 172	10 000	52 171	0	15 000
3.	Zespół Szkół Nr 13 – obecnie Szkoła Podstawowa Nr 46 Specjalna	1 850	21 660	40 502	0	-*
4.	Zespół Szkół Nr 16	7 826	62 900	80 461	0	84 545
5.	Zespół Szkół Nr 17 - obecnie Szkoła Podstawowa Nr 30 przy Pogotowiu Opiekuńczym	47 997	12 800	34 000	0	-*
6.	Specjalny Ośrodek Szkolno-Wychowawczy	2 284	95 474	78 223	0	24 000
<b>Razem</b>		<b>70 129</b>	<b>213 633</b>	<b>348 133</b>	<b>0</b>	<b>123 545</b>

Opracowanie własne Departamentu Edukacji UMB.

\* dane ujęto w rozdziale Szkoły podstawowe.

Ze środków PFRON wykonano remonty polegające na likwidacji barier architektonicznych w trzech szkołach:

- ZS Nr 11 przy ul. Rzemieślniczej 16,
- ZS Nr 12 przy ul. Krakowskiej 19,
- ZS Nr 13 przy ul. Słonimskiej 38.

W latach 2011-2013 zakończono budowę placów zabaw w Zespołach Szkół Nr: 11, 12 i 13 oraz w Specjalnym Ośrodku Szkolno-Wychowawczym w ramach programu „Radosna szkoła”.

W 2015 roku wykonano:

- remont sali gimnastycznej wraz z zapleczem sportowym, remont nawierzchni utwardzonej na placu przy budynku szkoły, przebudowa części pomieszczeń drugiej kondygnacji wraz ze zmianą sposobu użytkowania części korytarza na pracownię logopedyczną i część sali na korytarz w Zespole Szkół Nr 11,
- przebudowę ogrodzenia frontowego budynku, instalację odgromową w Zespole Szkół Nr 12,
- naprawę i montaż płotków przeciwniegowych, wymianę 50 punktów świetlnych, malowanie korytarzy na I i II piętrze, naprawę schodów, wymianę drzwi garażowych w Zespole Szkół Nr 13,
- remont sali lekcyjnej 106 + zaplecza, remont sali lekcyjnej 112 + podłączenie kanalizacji i wody, remont korytarza administracji dół, remont klatki schodowej administracja góra, wstawienie drzwi aluminiowych przy bocznym wejściu, wstawienie drzwi antywłamaniowych w sekretariacie, remont łazienki z modernizacją co, przerobienie instalacji elektrycznej i wodno-kanalizacyjnej, wstawienie drzwi w administracji 3 szt., wymianę i zamontowanie 2 szt. rozdzielni elektrycznych w PG w Zespole Szkół Nr 17,
- malowanie 2 sypialń w internacie, sali lekcyjnej I piętro , 3 magazynków oraz kuchni, remont kanalizacji na terenie placówki w Specjalnym Ośrodku Szkolno-Wychowawczym,
- boiska sportowe ze sztuczną nawierzchnią wraz z ogrodzeniem, oświetleniem i monitoringiem przy:
  - Zespole Szkół Nr 11, ul. Rzemieślnicza 12/3,
  - Zespole Szkół Nr 12, ul. Krakowska 19,
  - Zespole Szkół Nr 13, ul. Słonimska 38.

### 3. Kadra

Tabela KS-10 przedstawia dane dotyczące liczby etatów pedagogicznych w zespołach szkół specjalnych wg stopni awansu zawodowego (z godzinami ponadwymiarowymi oraz osobami niepełniającymi obowiązków).

**Tabela KS-10 Liczba etatów pedagogicznych w szkołach specjalnych wg stopni awansu zawodowego**

Nazwa placówki	Ogółem	Stażysta	Kontraktowy	Mianowany	Dyplomowany	Bez stopnia Awansu
SP Nr 17	41,23	0	0,92	3,4	36,91	0
SP Nr 30	44,76	2,24	5,39	6,55	30,58	0
SP Nr 46	47,98	0	6,91	9,5	31,57	0
Zespół Szkół Nr 15	59,05	2,67	2	10,94	43,44	0
Zespół Szkół Nr 16	85,82	0,56	6,59	16,35	61,23	1,09
ZPR-W	39,59	0,28	4,63	2,89	31,79	0
SOS-W	90,01	3,06	11,03	8,52	67,4	0
<b>Ogółem:</b>	<b>408,44</b>	<b>8,81</b>	<b>37,47</b>	<b>58,15</b>	<b>302,92</b>	<b>1,09</b>

*Opracowanie własne Departamentu Edukacji UMB (na podstawie sprawozdania SIO tj. stan na 31.03.2018 r.)*

Jak wynika z powyższego zestawienia kadra pedagogiczna w szkołach specjalnych posiada wysokie kwalifikacje. Nauczyciele mianowani stanowią 14,24 %, natomiast nauczyciele posiadający najwyższy poziom kwalifikacji - dyplomowani stanowią 74,16 %.

Nauczyciele szkół specjalnych posiadają wykształcenie zgodne z nauczaniem przedmiotem oraz wymagane dodatkowe kwalifikacje w zakresie pedagogiki specjalnej odpowiedniej do rodzaju niepełnosprawności uczniów.

W szkołach i placówkach kształcenia specjalnego zatrudniani są także pracownicy administracji i obsługi, w roku szkolnym 2017/18 - na 117,46 etatu.

### 4. Stopień zaspokojenia potrzeb

Sieć szkół i placówek kształcenia specjalnego jest wystarczająca, umożliwia wszystkim zainteresowanym rodzicom objęcie ich dzieci edukacją. Do szkół i placówek kształcenia specjalnego przyjmowane są dzieci posiadające orzeczenie o potrzebie kształcenia specjalnego.

### 5. Finanse

Szkoły specjalne prowadzone przez Miasto Białystok są jednostkami budżetowymi otrzymującymi środki finansowe z budżetu Miasta w ramach planu finansowego ustalonego na dany rok. Posiadają one także wyodrębnione rachunki dochodów własnych, na których gromadzą środki finansowe pozyskiwane spoza budżetu Miasta.

W roku 2017 na prowadzenie szkolnictwa specjalnego przeznaczono 37 108 130 zł, z czego dotacja stanowiła 3 521 465 zł. Przy trzech zespołach szkół funkcjonowały stołówki szkolne, na które wydatkowano 345 383 zł. Na wskazane wydatki składają się wynagrodzenia pracowników kuchni wraz z pochodnymi oraz media (koszt zużycia wody, gazu, energii, śmieci oraz środków czystości). Przy 4 zespołach prowadzone były świetlice szkolne, na które wydatkowano 861 900 zł.



**Tabela KS-11. Wydatki na kształcenie dzieci niepełnosprawnych na tle wydatków ogółem na oświatę i wychowanie oraz edukacyjną opiekę wychowawczą do całkowitych wydatków budżetu Miasta w latach 2016 i 2017**

Lp.	Rodzaj wydatków	2016	2017
1.	Szkoły podstawowe specjalne	14 054 415	14 843 645
2.	Gimnazja specjalne	7 174 128	7 003 721
3.	Liceum ogólnokształcące specjalne	768 663	773 461
4.	Szkoły zawodowe specjalne	6 128 914	6 214 845
5.	Specjalny Ośrodek Szkolno-Wychowawczy	3 268 452	3 543 710
6.	Stołówki szkolne przy szkołach specjalnych	317 693	345 383
7.	Świetlice szkolne przy szkołach specjalnych	807 633	861 900
8.	<b>Razem szkolnictwo specjalne</b>	<b>32 519 898</b>	<b>33 586 665</b>
9.	Dotacje dla szkół prowadzonych przez osoby prawne i fizyczne, pozostałym jednostkom nie zalicz. do sektora finansów publicznych oraz organizacjom prowadzącym dział. pożytku publicznego	2 354 371	3 521 465 *
10.	Wydatki majątkowe	1 310 036	0
11.	<b>Szkolnictwo specjalne – wydatki ogółem</b>	<b>36 184 305</b>	<b>37 108 130</b>
12.	<b>Wydatki na oświatę, wychowanie i edukacyjną opiekę wychowawczą – ogółem</b>	<b>607 243 188</b>	<b>660 103 451</b>
13.	% (poz.11/poz.12)	5,96%	5,62%
14.	<b>Wydatki budżetu Miasta – ogółem</b>	<b>1 522 131 935</b>	<b>1 895 419 422</b>
15.	% (poz.11/poz.14)	2,38%	1,95%

Opracowanie własne Departamentu Edukacji UMB na podstawie sprawozdań z wykonania budżetu

\*w tym dotacja dla niepublicznych specjalnych szkół podstawowych – 3.390.815 zł; dla niepublicznych specjalnych szkół zawodowych 113.520 zł ; na zakup podręczników 17.130 zł.

Przedstawiona powyżej tabela zawiera dane dotyczące wydatków na prowadzenie i dotowanie szkolnictwa specjalnego na tle wydatków na edukację oraz wszystkich wydatków budżetowych Miasta Białegostoku.

Na realizację obowiązku szkolnego i wszystkich zadań z tym związanych w roku 2016 Miasto Białystok wydatkowało 36 184 305 zł, co stanowiło 5,96% wydatków na oświatę i edukację. W roku 2017 wydatkowano 37 108 130 zł stanowiących 5,62% budżetu oświaty.

W 2016 roku z pozyskanej dotacji z funduszu celowego Zespół Szkół Nr 13 wydatkował 6 480 zł na realizację zadań z zakresu ochrony środowiska.

**Tabela KS-12. Koszt kształcenia jednego ucznia w szkolnictwie specjalnym Miasta Białegostoku w latach 2016-2017**

Placówki kształcenia specjalnego	2016		2017	
	Liczba dzieci	Koszt kształcenia 1 ucznia	Liczba dzieci	Koszt kształcenia 1 ucznia
Szkoły podstawowe specjalne	421	35 595	434	34 202
Gimnazja specjalne	247	29 003	196	35 733
Liceum ogólnokształcące specjalne	32	24 021	28	27 623

Placówki kształcenia specjalnego	2016		2017	
	Liczba dzieci	Koszt kształcenia 1 ucznia	Liczba dzieci	Koszt kształcenia 1 ucznia
Szkoły zawodowe specjalne	207	29 608	211	29 454
Specjalny Ośrodek Szkolno-Wychowawczy	73	44 773	65	54 518
Ogółem	980	32 600	934	181 530

Opracowanie własne Departamentu Edukacji UMB

Specjalne niepubliczne szkoły podstawowe otrzymują dotację na jednego ucznia miesięcznie równą kwocie otrzymywanej przez gminę w ramach subwencji oświatowej według stopnia niepełnosprawności uczniów uczęszczających do tych szkół:

- w roku 2015 – od 1 066 zł do 4 665 zł (w zależności od stopnia niepełnosprawności uczniów),
- w roku 2016 – (od 1 075,12 zł do 4 703,65 zł w zależności od stopnia niepełnosprawności uczniów),
- w roku 2017 – od 1 082,93 zł do 4 737,82 zł (w zależności od stopnia niepełnosprawności uczniów).

Dotacja na jednego ucznia w szkołach niepublicznych udzielana jest w tej samej wysokości przez cały rok budżetowy.

**Tabela KS-13. Średnia dotacja na jednego ucznia w niepublicznej szkole specjalnej Miasta Białegostoku w latach 2016-2017**

Miejsca Dzieci w Szkole w latach 2016-2017					
Lp.	Szkoły podstawowe niepubliczne	Rok 2016		Rok 2017	
		Średnioroczna liczba uczniów	Średnia dotacja na 1 ucznia	Średnioroczna liczba uczniów	Średnia dotacja na 1 ucznia
Razem:		42,42	54 166*	79	43 138*

Opracowanie własne Departamentu Edukacji UMB

\* Wysokość dotacji na 1 ucznia obejmuje również dotacje udzielone na uczniów z tytułu niepełnosprawności

Dotacja w gimnazjum specjalnym na jednego ucznia miesięcznie w poszczególnych latach wyniosła:

- w roku 2014 – 4 634 zł,
- w roku 2015 – 4 682 zł,
- w roku 2016 – 4 722 zł.

**Tabela KS-14. Średnia wysokość dotacji na jednego ucznia w niepublicznym gimnazjum specjalnym Miasta Białegostoku w latach 2016- 2017**

Specjalny i Wyższa Szkoła Pedagogiczna w latach 2016 - 2017					
Lp.	Gimnazjum niepubliczne	Rok 2016		Rok 2017	
		Średnioroczna liczba uczniów	Średnia dotacja na 1 ucznia	Średnioroczna liczba uczniów	Średnia dotacja na 1 ucznia
Razem:		1	56 661 *	0	0

Opracowanie własne Departamentu Edukacji UMB

\* Wysokość dotacji na 1 ucznia obejmuje również dotacje udzielone na uczniów z tytułu niepełnosprawności

W roku bieżącym Zespół Szkół Nr 16 uzyskał dofinansowanie na realizację projektu w ramach programu ERASMUS+ Edukacja szkolna Edycja 2015 - wydatki wyniosły 63 282,40 zł.

## **IX. Kształcenie dorosłych**

### **1. Dane statystyczne**

#### **Centrum Kształcenia Ustawicznego w Białymstoku**

21 marca 2005 roku Rada Miejska Białegostoku powołała Centrum Kształcenia Ustawicznego w Białymstoku, pierwszą publiczną placówkę dla dorosłych.

Centrum Kształcenia Ustawicznego prowadzi kształcenie ustawiczne w szkołach dla dorosłych oraz w formach pozaszkolnych, o których mowa w przepisach w sprawie uzyskiwania i uzupełniania przez osoby dorosłe wiedzy ogólnej, umiejętności i kwalifikacji zawodowych w formach pozaszkolnych.

Centrum realizuje cele i zadania określone w ustawie o systemie oświaty oraz w przepisach wydanych na jej podstawie, do których należą w szczególności:

- 1) kształcenie, doksztalcenie i doskonalenie osób dorosłych w formach szkolnych i pozaszkolnych oraz tworzenie warunków do rozwoju i aktywności słuchaczy;
- 2) doskonalenie nauczycieli i wykładowców zatrudnionych w Centrum;
- 3) doskonalenie nauczycieli zatrudnionych w innych placówkach, w zakresie kształcenia osób dorosłych w formach pozaszkolnych;
- 4) opracowywanie i wydawanie materiałów metodyczno-dydaktycznych dla prowadzonego kształcenia;
- 5) opracowywanie i wydawanie skryptów; poradników oraz innych materiałów metodycznych dla słuchaczy;
- 6) opracowywanie i wydawanie materiałów dydaktycznych dla nauczycieli, wykładowców, nauczycieli doradców zawodowych i innych nauczycieli odpowiedzialnych za realizację treści programowych z zakresu doradztwa;
- 7) doskonalenie metod pracy dydaktyczno-wychowawczej, w szczególności w zakresie kształcenia, doksztalcenia i doskonalenia osób dorosłych;
- 8) udzielanie pomocy organizacyjnej, metodycznej i dydaktycznej organizatorom ustawicznego kształcenia, doksztalcenia i doskonalenia;
- 9) współpraca ze środowiskiem lokalnym, w tym z dyrektorami innych szkół i placówek miasta Białegostoku w zakresie wspomagania w planowaniu kariery edukacyjno-zawodowej uczniów różnych typów szkół (podstawowych, gimnazjalnych i ponadgimnazjalnych);
- 10) współpraca w zakresie zadań statutowych z organizatorami kształcenia ustawicznego w kraju i za granicą oraz z innymi placówkami prowadzącymi kształcenie ustawiczne;
- 11) współpraca z urzędami pracy w zakresie szkolenia osób zarejestrowanych w tych urzędach i pracodawcami w zakresie kształcenia ustawicznego pracowników;
- 12) współpraca z urzędami pracy i pracodawcami w zakresie re kwalifikacji pracowników;
- 13) opracowywanie i upowszechnianie nowatorskich rozwiązań programowo-metodycznych oraz organizacyjnych w zakresie kształcenia, doksztalcenia i doskonalenia osób dorosłych;
- 14) gromadzenie informacji naukowo-technicznej dla potrzeb kształcenia ustawicznego, ze szczególnym uwzględnieniem kierunków i form tego kształcenia, prowadzonego przez centrum kształcenia ustawicznego;
- 15) organizowanie i prowadzenie kształcenia ustawicznego umożliwiającego spełnianie obowiązku nauki;
- 16) rozwój i upowszechnianie doradztwa edukacyjno-zawodowego;
- 17) ułatwienie dostępu do lokalnego, regionalnego i europejskiego rynku pracy;
- 18) prowadzenie badań, analiz oraz tworzenie i publikowanie raportów dotyczących problemów społecznych związanych z dostępem do edukacji i pokonywaniem kolejnych etapów edukacji;

- 19) współpraca w zakresie rozwoju edukacji w regionie;
- 20) przygotowywanie oferty kształcenia ustawicznego skierowanej do uczestników tego kształcenia, zwiększającej szansę ich zatrudnienia, oraz współpraca z pracodawcami w tym zakresie;
- 21) realizowanie zadań z zakresu praktycznej nauki zawodu, wynikające z programu nauczania dla danego zawodu;
- 22) prowadzenie działalności Centrum z uwzględnieniem potrzeb osób niepełnosprawnych oraz pomocy psychologiczno-pedagogicznej;
- 23) pozyskiwanie środków zewnętrznych ze źródeł krajowych i zagranicznych (w tym z Unii Europejskiej) na realizowanie programów, projektów i inicjatyw edukacyjno-oświatowych zgodnych z celami statutowymi;
- 24) realizowanie innych zadań w zależności od potrzeb.

Kształcenie w Centrum odbywało się w 3 typach szkół: III Liceum Ogólnokształcącym dla Dorosłych, Szkole Policealnej Nr 5 dla Dorosłych, w Szkole Podstawowej dla Dorosłych oraz na kwalifikacyjnych kursach zawodowych. Kształcenie zawodowe realizowane było w następujących zawodach: florysta, technik bezpieczeństwa i higieny pracy, technik cyfrowych procesów graficznych, technik ekonomista, technik informatyk, technik logistyk, technik rolnik, technik prac biurowych. Kształcenie w zależności od typu szkoły trwa od 1 roku do 3 lat. W roku szkolnym 2017/2018 w Centrum kształciło się 152 słuchaczy w 10 oddziałach oraz 478 słuchaczy na 24 kwalifikacyjnych kursach zawodowych.

Zestawienie szkół i kwalifikacyjnych kursów zawodowych wchodzących w skład Centrum wg stanu na dzień 31.03.2018r.

Typ szkoły	Liczba uczniów	Średnia liczba uczniów w oddz.
Szkoła Podstawowa dla Dorosłych	brak (naboru) uczniów	
III Liceum Ogólnokształcące dla Dorosłych	125	15,62
Szkoła Policealna dla Dorosłych Nr 5	27	13,5

Kolejnym obszarem kształcenia osób dorosłych są formy pozaszkolne. Centrum Kształcenia Ustawicznego realizowało szeroką ofertę kwalifikacyjnych kursów zawodowych.

W roku 2017/2018 w Centrum funkcjonowało 24 kwalifikacyjnych kursów zawodowych (wg stanu na 30.05.2018 r.).

**Tabela 1. Liczba słuchaczy i oddziałów w roku szkolnym 2017/2018 – kwalifikacyjne kursy zawodowe.**

Nazwa Kwalifikacyjnych Kursów Zawodowych	Liczba oddziałów	Liczba słuchaczy ogółem
A.20. Rejestracja i obróbka obrazu	4	91
A.25. Wykonywanie i realizacja projektów multimedialnych	2	30
A.30. Organizacja i monitorowanie przepływu zasobów i informacji w procesach produkcji, dystrybucji i magazynowania	1	21
A.31. Zarządzanie środkami technicznymi podczas realizacji procesów transportowych	1	12
A.35. Planowanie i prowadzenie działalności w organizacji	1	17
A.36. Prowadzenie rachunkowości	2	46

Nazwa Kwalifikacyjnych Kursów Zawodowych	Liczba oddziałów	Liczba słuchaczy ogółem
A.54. Przygotowywanie materiałów graficznych do procesów drukowania	1	20
A.55. Drukowanie cyfrowe	1	19
A.65. Rozliczanie wynagrodzeń i danin publicznych	1	25
E.13. Projektowanie lokalnych sieci komputerowych i administrowanie sieciami	1	25
E.14. Tworzenie aplikacji internetowymi i bazami danych oraz administrowanie bazami	1	23
M.19. Użytkowanie obrabiarek skrawających	1	20
R.03. Prowadzenie produkcji rolniczej	1	23
R.16. Organizacja i nadzorowanie produkcji rolniczej	1	15
R.21. Projektowanie, urządzenie i pielęgnacja roślinnych obiektów architektury krajobrazu	2	35
R.22. Organizacja prac związanych z budową oraz konserwacją obiektów małej architektury krajobrazu	1	18
R.26. Wykonywanie kompozycji florystycznych	2	38
<b>Razem</b>	<b>24</b>	<b>478</b>

wg stanu na 30 maja 2018 r.

Centrum Kształcenia Ustawicznego w Białymstoku wspierało w szerokim zakresie placówki edukacyjne Miasta Białegostoku w obszarze doradztwa edukacyjno-zawodowego. Poniżej wymienione zadania realizowali doradcy zawodowi Lokalnego Centrum Doradztwa Zawodowego (LCDZ). W roku szkolnym 2017/2018 działaniami skierowanymi do uczniów i dorosłych objęto następujące obszary:

- preorientacja i orientacja zawodowa – **3677** osób;
- doradztwo grupowe i indywidualne dla młodzieży i dorosłych (w tym warsztaty) – **2527** odbiorców;
- inne (np. konferencje, wystawy, konsultacje, wycieczki zawodoznawcze, targi pracy, festyny, spotkania, itp.) – **1018** osób;

Łączna liczba odbiorców LCDZ wyniosła – **7222** osoby.

Do zadań „Lokalnego Centrum Doradztwa Zawodowego”, należy:

- 1) rozwój i upowszechnienie doradztwa edukacyjno-zawodowego poprzez:
  - a) tworzenie i koordynację zintegrowanego systemu doradztwa edukacyjno-zawodowego;
  - b) wzmacnianie potencjału szkół i placówek w zakresie realizacji zadań wewnątrzszkolnego systemu doradztwa zawodowego;
  - c) przygotowanie młodzieży szkół podstawowych, gimnazjalnych i ponadgimnazjalnych, słuchaczy i innych odbiorców (mieszkańców miasta Białegostoku) do podejmowania trafnych decyzji edukacyjno-zawodowych;
  - d) podnoszenie wiedzy rodziców w zakresie świadomego wspierania dziecka w wyborze ścieżki edukacyjnej i zawodowej;
  - e) wspieranie nauczycieli i innych specjalistów w udzielaniu pomocy psychologiczno-pedagogicznej;
  - f) pracujących z młodzieżą w zakresie podejmowania decyzji edukacyjno-zawodowych;
  - g) udzielanie pomocy pedagogiczno- pedagogicznej;
- 2) ułatwienie dostępu do lokalnego, regionalnego i europejskiego rynku pracy;

- a) informowanie nt. kierunków kształcenia, specjalności (trendów na rynku pracy) dostosowanych do potrzeb pracodawców;
- b) współpraca z pracodawcami i instytucjami rynku pracy w zakresie pozyskiwania i upowszechniania ofert pracy;
- c) tworzenie i uaktualnianie bazy danych dla wszystkich zainteresowanych poszukiwaniem ofert pracy;
- d) wskazywanie źródeł poszukiwania informacji o europejskim rynku pracy.

Wychodząc na przeciw oczekiwaniom jakie niesie za sobą reforma systemu kształcenia funkcjonująca w Centrum Pracownia Badań Analiz i Strategii Rozwoju Edukacji prowadziła:

- diagnozy i opracowywała raporty,
- analizę efektów kształcenia zawodowego.

Do zadań Pracowni Badań, Analiz i Strategii Rozwoju Edukacji należą:

- 1) diagnoza uwarunkowań wyników sprawdzianów i egzaminów zewnętrznych;
- 2) diagnoza problemów edukacyjnych i społecznych w kontekście procesu edukacyjnego;
- 3) upowszechnienie analiz i raportów;
- 4) prowadzenie badań, analiz i tworzenie raportów dot. przebiegu procesu edukacyjnego oraz wyników uzyskiwanych przez uczniów i słuchaczy;
- 5) prowadzenie badań, analiz i tworzenie raportów dot. problemów społecznych związanych z dostępem do edukacji i pokonywaniem kolejnych etapów edukacji;
- 6) publikacja analiz i raportów;
- 7) partnerstwo w zakresie kreowania polityki oświatowej miasta i regionu;
- 8) pozyskiwanie środków pozabudżetowych w miarę możliwości;
- 9) wymiana doświadczeń, upowszechnianie przykładów dobrej praktyki.

Dane uzyskane z badań wspomagają rozwój edukacji Miasta Białegostoku, przyczyniając się również do poszerzania oferty edukacyjnej skierowanej do osób dorosłych.

### **Policealne Studium Wokalno-Aktorskie "Szkola Talentów" w Białymstoku**

Kształcenie w studium trwa 3 lata (6 semestrów). Ukończenie szkoły i otrzymanie dyplomu z tytułem aktora scen muzycznych pozwala na uzyskanie atrakcyjnego zawodu otwierającego sceny muzyczne, musicalowe i rozrywkowe w kraju i za granicą. Jednocześnie studium daje dodatkowe możliwość rozwoju artystycznego w trakcie nauki poprzez praktyki w instytucjach kultury w Białymstoku. W roku szkolnym 2017/2018 w PSWA kształciło się 32 słuchaczy w 3 oddziałach.

## **2. Baza lokalowa**

Siedzibą Centrum Kształcenia Ustawicznego w Białymstoku od 2005 roku jest budynek przy ul. Żabiej 5. W budynku znajdują się 4 pracownie komputerowe, 1 laboratorium językowe i jedna sala dydaktyczna.

W zarządzie trwałym od roku szkolnego 2017/2018 znajduje się również budynek Publicznego Gimnazjum Nr 4 w Białymstoku przy ul. Ciepłej 32.

CKU dysponuje w tym obiekcie:

I Piętro - 5 salami dydaktycznymi w tym 1 pracownia językową, 1 pracownia informatyczna, 3 sale lekcyjne oraz biblioteką,

II Piętro - 6 salami wykorzystywanymi w ramach Centrum Kompetencji BOF,

III Piętro - 1 pracownią fotograficzną, 1 pracownią komputerową.

Pozostałe pomieszczenia w budynku przy ul. Ciepłej 32 wykorzystywane są przez PG 4 oraz w zależności od potrzeb przez CKU na potrzeby Białostockiej Akademii Rodziny.

Budynek posiada również salę gimnastyczną 160 m<sup>2</sup>.

Na III piętrze w 4 pomieszczeniach zlokalizowane jest Laboratorium Młodego Mistrza i Odkrywcę "Eureka".

Siedzibą PSW-A „Szkoła Talentów” od roku szkolnego 2015/2016 jest Zespół Szkół Nr 16 przy ul. Zwycięstwa 28.

### 3. Kadra

Kadrę pedagogiczną CKU tworzą wykwalifikowani nauczyciele kształcenia ogólnego i zawodowego.

**Tabela 2. Wykaz etatów pedagogicznych CKU wg stopni awansu zawodowego**

Placówka	Stażysta	Kontraktowy	Mianowany	Dyplomowany	Bez stopnia awansu	Ogółem
Centrum Kształcenia Ustawicznego w Białymstoku	0,19	2,01	8,72	27,76	0	38,68

*Opracowanie własne Departamentu Edukacji UMB (na podstawie Systemu Informacji Oświatowej według stanu na dzień 31.03.2018 r.)*

Ponadto w Centrum Kształcenia Ustawicznego w przeliczeniu na etaty, zatrudnionych jest 27,5 pracowników administracji i obsługi.

Kadrę pedagogiczną PSWA tworzą wykładowcy uczelni muzycznych i aktorskich Białegostoku oraz krajo i specjaliści w zakresie sztuki teatralnej i tanecznej.

**Tabela 3. Wykaz etatów pedagogicznych PSWA wg stopni awansu zawodowego**

Typ szkoły (placówki)	Stażysta	Kontraktowy	Mianowany	Dyplomowany	Bez stopnia awansu	Ogółem
Policealne Studium Wokalno-Aktorskie	0,17	6	3,5	3,83	1	14,5

*Opracowanie własne Departamentu Edukacji UMB (na podstawie Systemu Informacji Oświatowej według stanu na dzień 31.03.2018 r.)*

Ponadto w Policealnym Studium Wokalno-Aktorskim w przeliczeniu na etaty, zatrudnionych jest 5,5 pracowników administracji i obsługi.

### 4. Finanse

Szkoła artystyczna prowadzona przez Miasto Białystok jest jednostką budżetową otrzymującą środki finansowe z budżetu Miasta zgodnie z planem finansowym ustalonym na dany rok. Posiada również wydzielony rachunek dochodów i wydatków, na którym gromadzone są środki finansowe pozyskiwane spoza budżetu Miasta.

W 2016 r. wydatkowano kwotę w wysokości 1 496 796 zł, co stanowiło 0,25 % ogólnych wydatków na oświatę i wychowanie, natomiast w 2017 r. kwotę w wysokości 1 546 758 zł, co stanowiło 0,23 % ogólnych wydatków na oświatę i wychowanie.

**Tabela 4. Wydatki szkół artystycznych na tle wydatków na oświatę i wychowanie ogółem w latach 2016-2017**

Lp.	Rodzaj wydatków	2016	2017
1.	Szkoły artystyczne	1 496 796	1 546 758
2.	Wydatki na oświatę, wychowanie i edukacyjną opiekę wychowawczą - ogółem	<b>607 243 188</b>	<b>660 103 451</b>
3.	% (poz.1/poz.2)	0,25	0,23
4.	Wydatki Budżetu Miasta – ogółem	<b>1 522 131 935</b>	<b>1 895 419 422</b>
5.	% (poz.1/poz. 4)	0,1	0,08

Opracowanie własne Departamentu Edukacji UMB

**Tabela 5. Koszt kształcenia słuchacza w szkołach artystycznych Miasta Białegostoku w latach 2016-2017 (rozdział 80132)**

W latach 2016-2017 (rozdział 30152)					
Lp.	Szkoły artystyczne	Rok 2016		Rok 2017	
		Liczba słuchaczy średnioroczna	Koszt kształcenia 1 słuchacza	Liczba słuchaczy średnioroczna	Koszt kształcenia 1 słuchacza
Razem:		42	35 638	40	38 669

Opracowanie własne Departamentu Edukacji UMB

Centrum Kształcenia Ustawicznego realizowało w roku bieżącym dwa projekty unijne w ramach RPOWP 2014-2020:

- „Centrum Kompetencji BOF- kompleksowy model wsparcia i modernizacji systemu kształcenia zawodowego na terenie Białostockiego Obszaru Funkcjonalnego”, projekt realizowany w partnerstwie z Białostockim Parkiem Naukowo-Technologicznym oraz z Białostocką Fundacją Kształcenia Kadr - całkowita wartość projektu to 16 009 100,89 zł (realizacja 2017-2021), wartość wykonania 507 949,45 zł,

- „Kompetencje Cyfrowe Białostockiej Młodzieży kluczem do sukcesu i trafnych wyborów edukacyjno – zawodowych”, CKU występuje w charakterze partnera, liderem jest Fundacja Rozwoju Demokracji Lokalnej, całkowita wartość projektu – 931 492,50 zł, wykonanie - 152 722,63 zł

W ramach programu ERASMUS+ Centrum Kształcenia Ustawicznego w Białymstoku realizowało 2 projekty: w obszarze Kształcenia i szkolenia zawodowego oraz Edukacji dorosłych. Wydatki na program wyniosły 64 245,82 zł.



## **X. Placówki oświatowo-wychowawcze**

### **1. Dane statystyczne**

Na terenie Miasta Białegostoku funkcjonują następujące placówki oświatowo – wychowawcze: Młodzieżowy Dom Kultury, Międzyszkolny Ośrodek Sportowy, Szkolne Schronisko Młodzieżowe, Samorządowe Ognisko Baletowe.

#### **Młodzieżowy Dom Kultury**

Młodzieżowy Dom Kultury jest placówką pracy pozaszkolnej funkcjonującą od 1983 roku. Stosownie do potrzeb społeczności lokalnej, zgodnie ze statutem, planem pracy opracowanym przez Radę Pedagogiczną, z sugestiami Rady Rodziców i Rady Młodzieży, realizuje program dydaktyczno-wychowawczy.

Celem działalności Placówki jest m.in. rozwijanie różnorodnych zainteresowań i uzdolnień dzieci i młodzieży, kształtowanie umiejętności spędzania czasu wolnego, pogłębianie i rozszerzanie wiedzy wykraczającej poza obowiązujące programy szkolne, a też uczenie aktywnego uczestnictwa w życiu społecznym i kulturalnym. Młodzieżowy Dom Kultury proponuje optymalne warunki do pełnego rozwoju osobowości młodego człowieka poprzez wzajemne przenikanie się i uzupełnianie działalności artystycznej, edukacyjnej, politechnicznej, sportowej i rekreacyjnej.

Zdecydowaną pomocą przy opiece nad uczniem zdolnym jest praca w małych grupach, gdzie oprócz przekazywania konkretnych treści można poznać uczestnika zajęć, porozmawiać o jego problemach. Obcując na co dzień z nauczycielami - artystami, dzieci mają szansę na kontakt z profesjonalnymi twórcami, którzy w sposób niekonwencjonalny, przekazują im najnowszą wiedzę z zakresu kultury i sztuki.

Szeroka formuła programowa oraz otwarcie na zmieniającą się rzeczywistość sprawiają, że placówka jest pozytywnie postrzegana przez społeczność naszego Miasta. Dzięki doświadczonej kadrze pedagogicznej i bardzo dobrej współpracy z rodzicami, szkołami i instytucjami, jest miejscem wielu interesujących wydarzeń i przedsięwzięć, oferując wysoki poziom proponowanych zajęć. Świadczy o tym szerokie zainteresowanie ofertą MDK, z której korzysta rocznie ponad 1 200 młodych białostoczan.

Jako placówka wychowania pozaszkolnego Młodzieżowy Dom Kultury rozwija pasję i zainteresowania swoich wychowanków.

#### **Samorządowe Ognisko Baletowe**

Samorządowe Ognisko Baletowe rozwija umiejętności taneczne, ruchowe i choreograficzne. Uczniowie Samorządowego Ogniska Baletowego swoimi występami często uświetniają uroczystości miejskie.

Organizacja zajęć w Ognisku Baletowym (podział na grupy, wymiar godzin lekcyjnych), odbywa się w oparciu o program opracowany przez Centrum Edukacji Artystycznej, działające przy Ministerstwie Kultury i Dziedzictwa Narodowego.

W placówce tej działa w sumie 18 grup. Dział dziecięcy obejmuje: zabawy ruchowe, taniec ludowy i umuzykalnienie, natomiast dział młodzieżowy: technikę taneczną, rytmikę, taniec ludowy i charakterystyczny, blok tańców narodowych i współczesnych oraz wiadomości o tańcu.

### **Miedzyszkolny Ośrodek Sportowy**

Miedzyszkolny Ośrodek Sportowy w Białymstoku istnieje od ponad 30 lat. Utworzony na bazie pierwszej krytej pływalni, jako główne zadanie statutowe realizuje masową naukę pływania. Corocznie nauką pływania objętych jest ponad 2000 dzieci z terenu Miasta Białegostoku. Zajęcia dydaktyczne prowadzą wykwalifikowani nauczyciele. Dzieci i młodzież uczy się umiejętności niezbędnej w wychowaniu młodego pokolenia, jaką jest umiejętność pływania. Umiejętność, która ratuje ludzkie życie, prostuje kręgosłupy, zapobiega powstawaniu wad postawy oferując przyjemność i bezpieczeństwo korzystania ze środowiska wodnego.

### **Szkolne Schronisko Młodzieżowe „Podlasie”**

Szkolne Schronisko Młodzieżowe „PODLASIE” prowadzi swoją działalność od 1990 roku. Placówka czynna jest całą dobę. Prawo korzystania ze schroniska przysługuje młodzieży szkolnej i studenckiej oraz członkom PTSM, jak również obcokrajowcom zrzeszonym w organizacjach młodzieżowych

Zadaniem Szkolnego Schroniska Młodzieżowego jest upowszechnianie turystyki i krajoznawstwa jako aktywnej formy wypoczynku, zapewnienie uczniom oraz studentom taniego noclegu, opieki wychowawczej i informacji krajoznawczo-turystycznej.

Dzięki działaniom promocyjnym SSM znane jest w Polsce i na świecie. Informacja o schronisku znajduje się na wielu portalach internetowych oraz w wielu wydawnictwach o zasięgu międzynarodowym. Szkolne Schronisko Młodzieżowe „Podlasie” jest uczestnikiem targów turystycznych m.in. w Warszawie, Poznaniu, Berlinie, Brukseli i Frankfurtzie.

W roku szkolnym 2017/18 w schronisku zatrzymało się 5144 turystów.

Szkolne Schronisko Młodzieżowe prowadzone przez Miasto Białystok funkcjonuje jako jednostka budżetowa, która otrzymuje środki finansowe z budżetu Miasta, określone corocznie planem finansowym. Posiada również wyodrębniony rachunek dochodów własnych, na którym gromadzi środki pozyskiwane spoza budżetu. Przede wszystkim są to wpływy wynikające z prowadzonej przez schronisko działalności.

**Tabela OW-1. Wydatki na prowadzenie Szkolnego Schroniska Młodzieżowego na tle wydatków ogółem na oświatę i wychowanie oraz edukacyjną opiekę wychowawczą do całkowitych wydatków budżetu Miasta w latach 2015 i 2016 (bez inwestycji)**

Lp.	Rodzaj wydatków	2016	2017
1.	Szkolne Schronisko Młodzieżowe wydatki bieżące	326 086	362 099
2.	<b>Szkolne Schronisko Młodzieżowe – wydatki ogółem</b>	326 086	362 099
3.	Wydatki na oświatę, wychowanie i edukacyjną opiekę wychowawczą – ogółem	<b>607 243 188</b>	<b>660 103 451</b>
4.	% (poz.2/poz.3)	0,05	0,05
5.	Wydatki budżetu Miasta – ogółem	<b>1 522 131 935</b>	<b>1 895 419 422</b>
6.	% (poz.2/poz.5)	0,02	0,01

*Opracowanie własne Departamentu Edukacji UMB na podstawie sprawozdań z wykonania budżetu miasta*

Jak wynika z przedstawionej tabeli, wydatki placówki w roku 2016 stanowią 0,05 % wydatków na oświatę i wychowanie oraz na edukacyjną opiekę wychowawczą. W roku 2017 roku – również 0,05%.

W roku 2017 wydatki bieżące Szkolnego Schroniska Młodzieżowego wyniosły 362 099 zł, z czego na:

- wynagrodzenia z pochodnymi – 350 773 zł,
- pozostałe wydatki bieżące – 11 326 zł.

## 2. Baza lokalowa

Młodzieżowy Dom Kultury mieści się w następujących lokalizacjach. Budynkiem bazowym jest zajmowany lokal Spółdzielni Mieszkaniowej „Zachęta” przy ulicy Warszawskiej 79 a. Ze względu na fakt, że warunki lokalowe placówki uniemożliwiają realizację wszystkich zadań, niektóre zespoły pracują wykorzystując lokale szkół i spółdzielni mieszkaniowych:

- pracownia fotograficzna, animacja i film - ul. Zwierzyniecka 9A - IV LO,
- pracownia rzeźby i pracownia fotograficzna - ul. Broniewskiego 1 - SP Nr 15,
- pracownia modelarska - ul. Wołodajewskiego (w budynku spółdzielni mieszkaniowej BSM),
- pracownia informatyczna - ul. Piastowska 11 (w budynku spółdzielni mieszkaniowej „Zachęta”),
- taniec towarzyski - SP 19 ul. Mieszka I,
- modelarstwo - SP 37 i SP 50 ul. Pułaskiego 96,
- tańce kaukaskie – SP 26 ul. Radzymińska 11,
- szachy – SP 51 ul. B. Monte Cassino 17,
- taniec nowoczesny, szachy – PG 13 ul. Piastowska 3d,
- taniec towarzyski - Świetlica Dziennego Pobytu dla Dzieci – ul. Barszczańska 18,
- szachy – Społeczna Szkoła Podstawowa - ul. Dzielna 19.

Międzyszkolny Ośrodek Sportowy oraz Szkolne Schronisko Młodzieżowe zajmują po jednym budynku, które są własnością Miasta.

**Tabela OW-2. Środki z budżetu Miasta przeznaczone na remonty w latach 2013 – 2017**

Placówki oświatowo-wychowawcze	2013 r.	2014 r.	2015 r.	2016 r.	2017 r.
Młodzieżowy Dom Kultury	0	0	30 503	0	0
Międzyszkolny Ośrodek Sportowy	0	0	100 252	36 000	0
Szkolne Schronisko Młodzieżowe	0	0	41 820	0	0
<b>Razem</b>	<b>0</b>	<b>0</b>	<b>172 575</b>	<b>36 000</b>	<b>0</b>

*Opracowanie własne Departamentu Edukacji UMB*

W 2013 r. w ramach środków własnych w Międzyszkolnym Ośrodku Sportowym dokonano remontu kapitalnego pomieszczenia natrysków łącznie z wymianą całej armatury, okładzin ściennych i podłogowych. Wydatki wyniosły 82 392 zł.

W 2014 r. w ramach środków własnych w Międzyszkolnym Ośrodku Sportowym wykonano remont kapitalny pomieszczeń dolnych natrysków w poziomie piwnic oraz remont pomieszczeń biurowych.

W 2015 r. wykonano:

- ze środków budżetowych remont korytarzy i klatki schodowej w Młodzieżowym Domu Kultury,

- w ramach środków własnych w Międzyszkolnym Ośrodku Sportowym dokonano remontu ściany korytarza biurowego, pomieszczeń szatni brodzika, szatni głównej, pomieszczenia suszarek, sufitu podwieszonego w szatni głównej, szatni korytarza brodzika, wykonano zadaszenie czerpni i wklejenia lusterek, wykonano wentylację nawie-wyciąg. z pomieszczenia wentylatorki (central) i wykonano oraz zamontowano wieszaki w szatni głównej,
- gruntowny remont łazienki oraz schodów p/poż; remont pokoju syp. i recepcji; wymiany wykładzin - wszystko z materiałów wykonawcy w Szkolnym Schronisku Młodzieżowym.

W 2016 r. wykonano:

- roboty dekarские z remontem ściany frontowej i wymianą pokrycia nad świetlicą
- w Międzyszkolnym Ośrodku Sportowym.

W 2017 r. wykonano:

- dokończenie termomodernizacji pływalni Międzyszkolnego Ośrodka Sportowego - wymiana instalacji c.o. i elektrycznej, ul. Zwycięstwa 28.

### 3. Kadra

W placówkach oświatowo-wychowawczych zatrudnieni są pracownicy pedagogiczni - instruktorzy oraz pracownicy administracyjno-obslugowi. Szczegółowy wykaz etatów pedagogicznych placówek oświatowo-wychowawczych według stopni awansu zawodowego przedstawia tabela OW-3.

**Tabela OW-3. Wykaz etatów pedagogicznych placówek oświatowo-wychowawczych wg stopni awansu zawodowego**

Typ szkoły (placówki)	Ogółem	Stażysta	Kontraktowy	Mianowany	Dyplomowany	bez stopnia awansu
Młodzieżowy Dom Kultury	34,92	1	3,33	10,78	19,42	0,39
Międzyszkolny Ośrodek Sportowy	15,67	1,17	1,22	3,17	8,11	2
Samorządowe Ognisko Baletowe	7,56	0,56	3,11	2,78	1,11	0
Szkolne Schronisko Młodzieżowe „Podlasie”	1	0	0	0	1	0
<b>Razem:</b>	<b>59,15</b>	<b>2,73</b>	<b>7,66</b>	<b>16,73</b>	<b>29,64</b>	<b>2,39</b>

*Opracowanie własne Departamentu Edukacji UMB (na podstawie Systemu Informacji Oświatowej według stanu na dzień 31.03.2018 r.)*

Zatrudnieni w placówkach oświatowych pracownicy administracji i obsługi stanowią łącznie 42,1 etatu.

### 4. Stopień zaspokojenia potrzeb

Istniejąca sieć placówek oświatowo-wychowawczych w większości zaspokaja potrzeby środowiska lokalnego. Oferowana jest szeroka gama zajęć pozalekcyjnych. Liczebność grup w przeważającej części przypadków przekracza minimalną liczbę uczestników określoną w obowiązujących przepisach. Duży wpływ na liczbę uczestników ma moda na zajęcia dodatkowe, a także poziom usług oferowanych przez te placówki.

## 5. Finanse

Placówki oświatowo-wychowawcze prowadzone przez Miasto Białystok funkcjonują głównie jako jednostki budżetowe, które otrzymują środki finansowe, określone corocznie planami finansowymi, z budżetu miasta. Posiadają również wyodrębnione rachunki dochodów własnych, na których gromadzą środki finansowe pozyskiwane spoza budżetu. Przede wszystkim są to wpływy wynikające z prowadzonej przez nich działalności.

**Tabela OW-4. Wydatki na prowadzenie placówek oświatowo-wychowawczych na tle wydatków ogółem na oświatę i wychowanie oraz edukacyjną opiekę wychowawczą do całkowitych wydatków budżetu Miasta w latach 2016 i 2017**

Lp.	Rodzaj wydatków	2016	2017
1.	Placówki oświatowo-wychowawcze wydatki bieżące	5 314 071	5 349 958
2.	Wydatki majątkowe	0	45 135
3.	<b>Placówki oświatowo-wychowawcze – wydatki ogółem</b>	<b>5 314 071</b>	<b>5 395 093</b>
4.	<b>Wydatki na oświatę, wychowanie i edukacyjną opiekę wychowawczą – ogółem</b>	<b>607 243 188</b>	<b>660 103 451</b>
5.	% (poz.3/poz.4)	0,88	0,81
6.	Wydatki budżetu Miasta – ogółem	<b>1 522 131 935</b>	<b>1 895 419 422</b>
7.	% (poz.3/poz.6)	0,35	0,28

*Opracowanie własne Departamentu Edukacji UMB na podstawie sprawozdań z wykonania budżetu miasta*

Jak wynika z przedstawionej tabeli, wydatki placówek w 2016 stanowią 0,88 % wydatków na oświatę i wychowanie oraz na edukacyjną opiekę wychowawczą, natomiast w 2017 roku 0,81 %.

W roku 2017 wydatki bieżące na placówki oświatowo – wychowawcze wyniosły 5 349 958 zł, z czego na:

- wynagrodzenia z pochodnymi – 4 621 662 zł,
- pozostałe bieżące – 728 295 849 zł.

## **XI. Poradnie psychologiczno-pedagogiczne**

Publiczne poradnie psychologiczno-pedagogiczne, w tym publiczne poradnie specjalistyczne, udzielają dzieciom od momentu urodzenia i młodzieży pomocy psychologiczno-pedagogicznej oraz pomocy w wyborze kierunku kształcenia i zawodu. Udzielają również rodzicom i nauczycielom pomocy psychologiczno-pedagogicznej związanej z wychowaniem i kształceniem dzieci i młodzieży, a także wspomagają przedszkola, szkoły i placówki w zakresie realizacji zadań dydaktycznych, wychowawczych i opiekuńczych. Do zadań poradni należy w szczególności:

- 1) diagnozowanie dzieci i młodzieży;
- 2) udzielanie dzieciom i młodzieży oraz rodzicom bezpośredniej pomocy psychologiczno-pedagogicznej;
- 3) realizowanie zadań profilaktycznych oraz wspierających wychowawczą i edukacyjną funkcję przedszkola, szkoły i placówki, w tym wspieranie nauczycieli w rozwiązywaniu problemów dydaktycznych i wychowawczych.

Poradnia wydaje opinie w sprawach:

- 1) wczesnego wspomagania rozwoju dziecka,
- 2) wcześniejszego przyjęcia dziecka do szkoły podstawowej,
- 3) odroczenia rozpoczęcia spełniania przez dziecko obowiązku szkolnego,
- 4) spełniania przez dziecko odpowiednio obowiązku rocznego przygotowania przedszkolnego poza przedszkolem, oddziałem przedszkolnym lub inną formą wychowania przedszkolnego i obowiązku szkolnego lub obowiązku nauki poza szkołą,
- 5) zwolnienia ucznia z nauki drugiego języka obcego,
- 6) objęcia ucznia nauką w klasie terapeutycznej,
- 7) dostosowania wymagań edukacyjnych wynikających z programu nauczania do indywidualnych potrzeb edukacyjnych ucznia,
- 8) specyficznych trudności w uczeniu się,
- 9) udzielenia zezwolenia na indywidualny program lub tok nauki,
- 10) przyjęcia ucznia gimnazjum do oddziału przysposabiającego do pracy,
- 11) pierwszeństwa w przyjęciu ucznia z problemami zdrowotnymi do szkoły ponadgimnazjalnej,
- 12) zezwolenia na zatrudnienie młodocianego w celu przyuczenia do wykonywania określonej pracy lub nauki zawodu,
- 13) stwierdzenia przeciwwskazań lub ich braku do wykonywania przez dziecko pracy lub innych zajęć zarobkowych,
- 14) objęcia dziecka pomocą psychologiczno-pedagogiczną w przedszkolu, szkole lub placówce,
- 15) innych związanych z kształceniem i wychowaniem dzieci i młodzieży (np. dla sądu, poradni foniatrycznej).

Poradnie specjalistyczne prowadzą działalność ukierunkowaną na specyficzny, jednorodny charakter problemów, z uwzględnieniem potrzeb środowiska. Działalność poradni specjalistycznych może być w szczególności ukierunkowana na:

- wspomaganie wychowawczej funkcji rodziny,
- wczesną interwencję i wspomaganie rozwoju dziecka od 0 do 6 roku życia,
- udzielanie pomocy dzieciom i młodzieży niepełnosprawnej lub z dysfunkcjami rozwojowymi oraz ich rodzicom,
- udzielanie pomocy młodzieży w rozwiązywaniu problemów okresu dojrzewania,

- udzielanie pomocy uczniom w dokonywaniu wyboru kierunku kształcenia, zawodu i planowaniu kariery zawodowej,
  - udzielanie pomocy dzieciom i młodzieży z wybitnymi uzdolnieniami,
  - profilaktykę problemową, w tym profilaktykę uzależnień dzieci i młodzieży.
- Korzystanie z pomocy udzielanej przez poradnię jest dobrowolne i nieodpłatne.

## 1. Dane statystyczne

Na terenie Miasta Białegostoku funkcjonują trzy poradnie psychologiczno-pedagogiczne:

- 1) Poradnia Psychologiczno-Pedagogiczna Nr 1, ul. Piotrkowska 2,
- 2) Poradnia Psychologiczno-Pedagogiczna Nr 2, ul. Mazowiecka 35,
- 3) Specjalistyczna Poradnia Psychologiczno-Pedagogiczna dla Dzieci i Młodzieży z Zaburzeniami Emocjonalnymi, ul. Mickiewicza 31/2.

**Tabela P-1. Działalność diagnostyczna poradni psychologiczno-pedagogicznych w Białymstoku**

Rodzaje diagnoz	Ogółem	Dzieci do 3 roku życia	Dzieci w wieku przedszkolnym	Uczniowie szkół podstawowych	Uczniowie gimnazjów	Uczniowie szkół ponadgimnazjalnych	Młodzież nie ucząca się i nie pracująca
psychologiczna	2 139	78	663	971	231	196	0
pedagogiczna	1807	25	627	907	124	124	0
logopedyczna	3066	216	2517	323	6	4	0
lekarska	0	0	0	0	0	0	0
rehabilitanta	0	0	0	0	0	0	0
związana z wyborem kierunku kształcenia i zawodu oraz planowaniem kształcenia i kariery zawodowej	570	0	0	3	539	28	0
<b>Razem:</b>	<b>7582</b>	<b>319</b>	<b>3 807</b>	<b>2 204</b>	<b>900</b>	<b>352</b>	<b>0</b>

Opracowanie własne Departamentu Edukacji UMB na podstawie danych z Systemu Informacji Oświatowej

W roku 2017/2018 poradnie udzieliły 7582 różnego rodzaju porad. Najwięcej przeprowadzono badań logopedycznych – 3066 oraz psychologicznych – 2139. Największą grupę korzystających stanowiły dzieci w wieku przedszkolnym 3807 oraz uczniowie szkół podstawowych – 2204.

**Tabela P-2. Formy pomocy udzielonej nauczycielom, rodzicom i wychowawcom**

Formy pracy	Ogółem	Pedagodzy i psychologzy szkolni	Nauczyciele (w tym wychowawcy klas)	Rodzice	Wychowawcy placówek	Inni
Treningi (liczba osób)	39	0	4	25	10	0
Warsztaty (liczba osób)	582	73	198	191	29	91
Terapia rodzin (liczba rodzin)	89	0	0	89	0	0
Udział w radach pedagogicznych (liczba spotkań)	12	0	10	0	2	0
Prelekcje, wykłady (liczba spotkań)	81	1	1	51	24	4
Inne (liczba osób)	2850	225	265	1700	181	363
<b>Razem</b>	<b>3653</b>	<b>299</b>	<b>478</b>	<b>2056</b>	<b>246</b>	<b>458</b>

Opracowanie własne Departamentu Edukacji UMB na podstawie danych z Systemu Informacji Oświatowej

**Tabela P-3. Liczba orzeczeń wydanych przez zespoły orzekające działające w publicznych poradniach psychologiczno-pedagogicznych**

Rodzaj orzeczenia	Rok szkolny 2016/2017	Rok szkolny 2017/2018
Niestyszących i słabostyszących	22	14
Niewidomych i słabowidzących	21	17
Z niepełnosprawnością ruchową w tym z afazją	74	69
Z upośledzeniem umysłowym w stopniu lekkim	28	24
Z upośledzeniem umysłowym w stopniu umiarkowanym lub znacznym	22	14
Z autyzmem w tym z zespołem Aspergera	135	160
Z niepełnosprawnościami sprzężonymi	54	56
Zagrożonych niedostosowaniem społecznym	23	49
O potrzebie zajęć rewalidacyjno-wychowawczych	9	6
O potrzebie indywidualnego nauczania	194	160
Odmowne	0	0
Uchylające	22	23
W wyniku odwołania do kuratora oświaty	0	0
O potrzebie indywidualnego obowiązkowego rocznego przygotowania przedszkolnego	4	7
O braku potrzeby kształcenia specjalnego	0	0
O braku potrzeby indywidualnego obowiązkowego rocznego przygotowania przedszkolnego	0	0
O braku potrzeby indywidualnego nauczania	0	0
O braku potrzeby zajęć rewalidacyjno-wychowawczych	0	0
<b>Razem:</b>	<b>608</b>	<b>599</b>

Opracowanie własne Departamentu Edukacji UMB na podstawie danych z Systemu Informacji Oświatowej

**Tabela P-4 Liczba opinii wydanych przez poradnie psychologiczno-pedagogiczne**

Rodzaj orzeczenia	Rok szkolny 2016/2017	Rok szkolny 2017/2018
Wczesnego wspomaganie rozwoju dziecka	79	127
Wcześniejszego przyjęcia dziecka do szkoły podstawowej	0	0
Odroczenia rozpoczęcia spełniania przez dziecko obowiązku szkolnego	39	46
Zwolnienie ucznia z nauki drugiego języka obcego	0	0
Objęcia ucznia nauką w klasie terapeutycznej	0	0
Dostosowania wymagań edukacyjnych wynikających z programu nauczania do indywidualnych potrzeb edukacyjnych ucznia	63	51
Udzielenie zezwolenia na indywidualny program lub tok nauki	35	44
Przyjęcia ucznia gimnazjum do oddziału przysposabiającego do pracy	4	1
Pierwszeństwa w przyjęciu ucznia z problemami zdrowotnymi do szkoły ponadgimnazjalnej	4	0
Zezwolenia na zatrudnienie młodocianego w celu przyuczenia do wykonywania określonej pracy lub nauki zawodu	0	0
Braku przeciwwskazań do wykonywania przez dziecko pracy lub innych zajęć zarobkowych	7	0
Objęcia dziecka pomocą psychologiczno-pedagogiczną w przedszkolu	65	109
Objęcia dziecka pomocą psychologiczno-pedagogiczną w szkole lub placówce	366	305
Inne opinie o przebadanych	35	43
O specyficznych trudnościach w uczeniu się	110	117
O której mowa a art. 16 ust. 10 pkt 2 lit. a U o SO (realizacja obowiązku szkolnego/nauki poza szkołą)	0	4
<b>Razem</b>	<b>807</b>	<b>847</b>

Opracowanie własne Departamentu Edukacji UMB na podstawie danych z Systemu Informacji Oświatowej wg stanu na 31.03.2018 r.



## 2. Baza lokalowa

Poradnie psychologiczno-pedagogiczne mieszczą się w 3 budynkach, które są własnością Miasta. W 2017 r. na remonty budynków przeznaczono 27 000 zł z budżetu Miasta.

**Tabela P-5. Środki wydatkowane na remonty w latach 2013– 2017**

L.p.	Nazwa placówki	2013 r.	2014 r.	2015 r.	2016 r.	2017 r.
1.	Poradnia Psychologiczno-Pedagogiczna Nr 1	0	8 000	18 450	0	24 000
2.	Poradnia Psychologiczno-Pedagogiczna Nr 2	0	30 783	43 340	0	0
3.	Specjalistyczna Poradnia Psychologiczno-Pedagogiczna dla Dzieci i Młodzieży z Zaburzeniami Emocjonalnymi	2 100	0	15 320	0	3 000
<b>Razem</b>		<b>2 100</b>	<b>38 783</b>	<b>77 110</b>	<b>0</b>	<b>27 000</b>

Opracowanie własne Departamentu Edukacji UMB

W 2015 roku wykonano:

- demontaż schodów przy wejściu od szczytu (strona wschodnia), zamurowanie otworu z uzupełnieniem elewacji, przeniesienie wejścia głównego wraz z remontem schodów – nowe wejście główne (strona północna), zabudowę klatki schodowej (zejście do piwnicy) w Poradni Psychologiczno-Pedagogicznej Nr 1,
- demontaż schodów przy wejściu od szczytu (strona wschodnia), zamurowanie otworu z uzupełnieniem elewacji, przeniesienie wejścia głównego wraz z remontem schodów – nowe wejście główne (strona północna), zabudowę klatki schodowej (zejście do piwnicy) oraz ogrodzenie posesji od strony ul. Waszyngtona przy Poradni Psychologiczno-Pedagogicznej Nr 2,
- opaskę wokół budynku poradni, wymianę drzwi, wymianę parapetów, wymianę kotła CO w Specjalistycznej Poradni dla Dzieci z Zaburzeniami Emocjonalnymi.

W 2017 roku wykonano:

- remont podjazdu dla osób niepełnosprawnych od szczytu budynku, dodatkowe miejsca parkingowe z polbruku, wyburzenie schodów przy Poradni Psychologiczno-Pedagogicznej Nr 1,
- remont trzech gabinetów w Specjalistycznej Poradni Psychologiczno-Pedagogicznej dla Dzieci i Młodzieży z Zaburzeniami Emocjonalnymi.

## 3. Kadra

W poradniach zatrudnia się nauczycieli posiadających kwalifikacje zawodowe oraz przygotowanie pedagogiczne zgodnie z zapisami *rozporządzenia Ministra Edukacji Narodowej z dnia 1 sierpnia 2017 r. w sprawie szczegółowych kwalifikacji wymaganych od nauczycieli*.

W poradniach psychologiczno-pedagogicznych w roku szkolnym 2017/2018 nauczyciele zatrudnieni byli na 96,92 etatach.

**Tabela P-6. Wykaz etatów pedagogicznych wg stopni awansu zawodowego**

Poradnia	Ogółem	Stażysta	Kontraktowy	Mianowany	Dyplomowany	Bez stopnia awansu
Poradnia Psychologiczno-Pedagogiczna Nr 1	38	1	3	3	31	0
Poradnia Psychologiczno-Pedagogiczna Nr 2	51,84	1	4,54	9,8	34,5	2
Specjalistyczna Poradnia Psychologiczno-Pedagogiczna dla Dzieci i Młodzieży z Zaburzeniami Emocjonalnymi	13,5	0	0	4	9,5	0
<b>Razem:</b>	<b>103,34</b>	<b>2</b>	<b>7,54</b>	<b>16,8</b>	<b>75</b>	<b>2</b>

Opracowanie własne Departamentu Edukacji UMB na podstawie danych z Systemu Informacji Oświatowej wg stanu na 31.03.2018 r.

Pracownicy administracji i obsługi zatrudnieni byli na 26,15 etatach (stan wg arkuszy organizacji).

#### 4. Stopień zaspokojenia potrzeb

Poradnie psychologiczno-pedagogiczne całkowicie spełniają oczekiwania rodziców, uczniów i nauczycieli w zakresie świadczenia pomocy psychologiczno-pedagogicznej.

#### 5. Finanse

Poradnie psychologiczno-pedagogiczne prowadzone są przez Miasto Białystok jako jednostki budżetowe, które otrzymują środki finansowe określone corocznie planem finansowym bezpośrednio z budżetu powiatu. Swoją bieżącą działalność wspomagają niewielkimi środkami pozabudżetowymi, gromadzonymi na wydzielonych rachunkach dochodów i wydatków nimi finansowanych.

**Tabela P-7. Wydatki na funkcjonowanie poradni psychologiczno-pedagogicznych na tle wydatków ogółem na oświatę i wychowanie i edukacyjną opiekę wychowawczą do całkowitych wydatków budżetu Miasta w latach 2016 i 2017**

Lp.	Rodzaj wydatków	2016	2017
1.	Opieka psychologiczna – wydatki bieżące	7 763 122	7 951 772
2.	Wydatki majątkowe	0	81 426
3.	<b>Opieka psychologiczna – wydatki ogółem</b>	<b>7 763 122</b>	<b>8 033 198</b>
4.	Wydatki na oświatę, wychowanie i edukacyjną opiekę wychowawczą – ogółem	<b>607 243 188</b>	<b>660 103 451</b>
5.	% (poz.3/poz.4)	1,28	1,21
6.	Wydatki budżetu Miasta – ogółem	<b>1 522 131 935</b>	<b>1 895 419 422</b>
7.	% (poz.3/poz.6)	0,51	0,42

*Opracowanie własne Departamentu Edukacji UMB na podstawie sprawozdań z wykonania budżetu miasta*

Powyższa tabela przedstawia wydatki poniesione w latach 2016 i 2017 na prowadzenie poradni przez Miasto Białystok. Z powyższego wynika, że środki finansowe przewidziane w budżecie na utrzymanie poradni psychologiczno-pedagogicznych w roku 2016 w wysokości 7 763 122 zł stanowią 1,28 % wszystkich wydatków przewidzianych na oświatę i edukacyjną opiekę wychowawczą natomiast w roku 2017 kwota 8 033 198 zł stanowi 1,21 % wszystkich wydatków na oświatę i edukacyjną opiekę wychowawczą.

W roku szkolnym 2017/2018 na terenie Miasta Białegostoku funkcjonowało 10 niepublicznych poradni psychologiczno – pedagogicznych. Wczesnym wspomaganie rozwoju objętych zostało 1 306 dzieci.

W 2017 r. na funkcjonowanie niepublicznych poradni psychologiczno - pedagogicznych realizujących wczesne wspomaganie rozwoju dziecka przeznaczono 6 293 793,15 zł.

## **XII. Efekty (statystyczne) kształcenia**

### **1. Dowożenie uczniów do szkół**

#### **1) Dowożenie uczniów do szkół ogólnodostępnych.**

Zadaniem gminy jest zorganizowanie sieci publicznych szkół w sposób umożliwiający wszystkim dzieciom spełnianie obowiązku szkolnego, przy czym droga dziecka z domu do szkoły nie może przekraczać:

- 1) 3 km - w przypadku uczniów klas I-IV szkół podstawowych;
- 2) 4 km - w przypadku uczniów klas V-VIII szkół podstawowych.

Jeżeli droga dziecka z domu do szkoły, w której obwodzie dziecko mieszka przekracza odległości wyżej wymienione, obowiązkiem gminy jest zapewnienie bezpłatnego transportu i opieki w czasie przewozu lub zwrot kosztów przejazdu środkami komunikacji publicznej.

Plan sieci i granice obwodów poszczególnych szkół podstawowych i gimnazjów prowadzonych przez Miasto Białystok, wg stanu na rok szkolny 2017/2018, reguluje Uchwała Nr XXXIII/529/17 Rady Miejskiej Białegostoku z dnia 27 marca 2017 r. w sprawie dostosowania sieci szkół podstawowych i gimnazjów do nowego ustroju szkolnego, wprowadzonego ustawą – Prawo oświatowe, na okres od dnia 1 września 2017 r. do dnia 31 sierpnia 2019 r. oraz w sprawie założenia przedszkoli i połączenia ich w zespoły szkolno – przedszkolne.

Sieć zorganizowana jest w sposób zapewniający niemal każdemu dziecku możliwość spełniania obowiązku szkolnego w szkole oddalonej maksymalnie do 3 km (w przypadku uczniów klas I-IV szkół podstawowych) lub do 4 km (w przypadku uczniów klas V-VIII szkół podstawowych) od miejsca zamieszkania. Jedynie niektóre ulice należące do obwodu Szkoły Podstawowej Nr 32 im. mjr Henryka Dobrzańskiego ps. "Hubal" w Białymstoku przy ulicy Pietrasze 29 położone są w odległości nieco przekraczającej odpowiednio 3 i 4 km. Na wniosek rodziców dzieci zamieszkałych przy tych ulicach zwracane są im koszty przejazdu do szkoły po przedstawieniu w kasie szkoły dowodu poniesionych wydatków na zakup biletów komunikacji miejskiej. W roku 2017/2018 wpłynął 1 wniosek o zwrot kosztów dojazdu do SP Nr 32 (dotyczył ucznia II klasy), który rozpatrzono pozytywnie. Poza tym wpłynęły dwa wnioski rodziców dzieci uczęszczających do Szkoły Podstawowej Nr 28 im. Konstantego Ildefonsa Gałczyńskiego w Białymstoku, ze względu na budowę ulicy Ciołkowskiego. Jeden wniosek został rozpatrzony pozytywnie (klasa IV) – na czas budowy ulicy Ciołkowskiego, a jeden negatywnie (klasa VII).

#### **2) Dowożenie uczniów niepełnosprawnych do przedszkoli, szkół i ośrodków szkolno-wychowawczych.**

Zgodnie z art. 32 ust. 6 i art. 39 ust. 4 ustawy z dnia 14 grudnia 2016 roku - Prawo oświatowe (Dz. U. z 2018 r. poz. 996 ze zm.) obowiązkiem gminy jest:

- 1) zapewnienie niepełnosprawnym dzieciom pięcioletnim i sześciioletnim oraz dzieciom objętym wychowaniem przedszkolnym na podstawie art. 31 ust. 2 bezpłatnego transportu i opieki w czasie przewozu do najbliższego przedszkola, oddziału przedszkolnego w szkole podstawowej, innej formy wychowania przedszkolnego lub ośrodka rewalidacyjno-wychowawczego albo zwrot kosztów przejazdu dziecka i opiekuna na zasadach określonych w umowie zawartej między wójtem (burmistrzem, prezydentem miasta) a rodzicami, jeżeli dowożenie zapewniają rodzice;

- 2) zapewnienie uczniom niepełnosprawnym, których kształcenie i wychowanie odbywa się na podstawie art. 127, bezpłatnego transportu i opieki w czasie przewozu do najbliższej szkoły podstawowej, a uczniom z niepełnosprawnością ruchową, z niepełnosprawnością intelektualną w stopniu umiarkowanym lub znacznym - także do najbliższej szkoły ponadpodstawowej, do końca roku szkolnego w roku kalendarzowym, w którym uczeń kończy 21. rok życia;
- 3) zapewnienie dzieciom i młodzieży, o których mowa w art. 36 ust. 17, a także dzieciom i młodzieży z niepełnosprawnościami sprzężonymi, z których jedną z niepełnosprawności jest niepełnosprawność intelektualna, bezpłatnego transportu i opieki w czasie przewozu do ośrodka rewalidacyjno-wychowawczego, do końca roku szkolnego w roku kalendarzowym, w którym kończą:
  - a) 24. rok życia - w przypadku uczniów z niepełnosprawnościami sprzężonymi, z których jedną z niepełnosprawności jest niepełnosprawność intelektualna,
  - b) 25. rok życia - w przypadku uczestników zajęć rewalidacyjno-wychowawczych;
- 4) zwrot kosztów przejazdu ucznia, o którym mowa w pkt 2 i 3, oraz jego opiekuna do szkoły lub ośrodka, wymienionych w pkt 2 i 3, na zasadach określonych w umowie zawartej między wójtem (burmistrzem, prezydentem miasta) a rodzicami, jeżeli dowożenie i opiekę zapewniają rodzice.

W 2015 roku pozytywnie rozpatrzono 41 wniosków, z prośbą o umożliwienie bezpłatnego dojazdu uczniom niepełnosprawnym z domu do szkół w celu realizacji obowiązku szkolnego i nauki. W roku 2016 pozytywnie rozpatrzono wnioski rodziców/opiekunów prawnych o bezpłatne przewozy dla 43 wychowanków/uczniów. W 2017 roku w celu realizacji zadania przychyłono się do prośby 40 rodziców/opiekunów prawnych.

W roku 2015 zawarto z rodzicami, opiekunami lub opiekunami prawnymi 150 umów na zwrot kosztów dojazdu uczniów niepełnosprawnych do przedszkoli, szkół i placówek w Białymstoku oraz 12 umów na zwrot kosztów dowożenia uczniów poza Miasto Białystok. Ogółem w 2015 roku przeznaczono na ten cel 91 026 zł. Natomiast w 2016 roku zawarto odpowiednio 214 oraz 9 umów na ogólną kwotę 223 434 zł. Na zwrot kosztów dowozu w 2017 roku zawarto 238 umów na łączną kwotę 268 715 zł.

## **2. Kształcenie młodocianych**

Na podstawie art. 70b ustawy o systemie oświaty z dnia 7 września 1991 roku (Dz. U. 2017 poz. 2198 ze zm.) oraz od września na podstawie art. 122 ustawy z dnia 14 grudnia 2016 roku - Prawo oświatowe (Dz. U. z 2018 r. poz. 996 ze zm.) pracodawcom, którzy zawarli z młodocianymi pracownikami umowę o pracę w celu przygotowania zawodowego, przysługuje dofinansowanie kosztów kształcenia. Dofinansowanie przyznaje wójt (burmistrz, prezydent miasta) właściwy ze względu na miejsce zamieszkania młodocianego pracownika, w drodze decyzji, po stwierdzeniu spełnienia warunków określonych w przywołanym powyżej art. ustawy.

Ogółem w 2017 roku wydano 39 decyzji administracyjnych w sprawie dofinansowania kosztów kształcenia młodocianych pracowników, w tym 33 decyzje w sprawie dofinansowania kosztów kształcenia młodocianych w zakresie nauki zawodu oraz 6 decyzji w zakresie przyuczenia do wykonywania określonej pracy.

Łącznie na dofinansowanie kosztów kształcenia młodocianych pracowników w roku 2017 wypłacono kwotę 238 334 zł.

W roku 2018, według stanu na dzień przygotowania niniejszej informacji, wydano 13 decyzji w sprawie dofinansowania kosztów kształcenia młodocianych w zakresie nauki zawodu.

### 3. Kształcenie sportowe i mistrzostwa sportowego

Miasto Białystok wychodząc naprzeciw potrzebom w zakresie kształcenia sportowego dzieci i młodzieży realizuje zadania mające na celu podniesienie poziomu kształcenia sportowego, poprzez decyzje o tworzeniu nowych oddziałów sportowych, w nowych dyscyplinach, dbając przy tym o właściwy poziom bazy sportowej. Kształcenie sportowe odbywa się w klasach sportowych i mistrzostwa sportowego. Klasami sportowymi są oddziały, w których prowadzone jest szkolenie sportowe w jednej lub kilku dyscyplinach sportu, w kolejnych co najmniej trzech klasach danego typu szkoły, dla co najmniej 20 uczniów w oddziale (co najmniej 15 uczniów w oddziale szkoły sportowej).

W szkołach Miasta Białegostoku w roku szkolnym 2017/2018 kształceniem sportowym objętych było 2 425 uczniów w 124 oddziałach sportowych. Najliczniejszą grupę uczniów klas sportowych stanowili uczniowie szkół podstawowych – 1 748 osób, następnie gimnazjów – 607 osoby, w szkołach ponadgimnazjalnych kształceniem sportowym objętych było 270 uczniów. Szczegółowe dane dotyczące liczby uczniów objętych kształceniem sportowym w poszczególnych dyscyplinach zawiera poniższa tabela.

**Tabela EK-1. Liczba oddziałów klas sportowych i uczniów realizujących kształcenie sportowe**

Lp.	Szkoła	Dyscypliny kształcenia sportowego	Liczba oddziałów sportowych	Liczba uczniów realizujących kształcenie sportowe
1.	Szkoła Podstawowa Nr 1 <i>im. Juliusza Słowackiego</i> 15-229 Białystok ul. Słowackiego 4	short-track	3	55
2.	Szkoła Podstawowa Nr 3 <i>im. Adama Mickiewicza</i> , 15-249 Białystok, ul. Gdańska 23/1	lekkoatletyka	2	55
3.	Szkoła Podstawowa Nr 5 <i>im. Władysława Broniewskiego</i> , 15-021 Białystok, ul. Kamienna 15	piłka nożna	6	111
4.	Szkoła Podstawowa Nr 6 <i>im. Jarosława Iwaszkiewicza</i> , 15-307 Białystok, ul. Wesola 11a	short-track	4	79
5.	Szkoła Podstawowa Nr 8 <i>im. Kazimierza Królewicza</i> , 15-151 Białystok, ul. jesienna 8	piłka ręczna	1	25
6.	Szkoła Podstawowa nr 9 <i>im. 42 Pułku Piechoty</i> , 15-281 Białystok, ul. Legionowa 7	piłka koszykowa/ piłka siatkowa	2	46
7.	Szkoła Podstawowa Nr 11 z Oddziałami Integracyjnymi <i>im. Kornela Makuszyńskiego</i> w Białymstoku	szermierka	2	47
8.	Szkoła Podstawowa Nr 12 <i>im. Zygmunta Glogera</i> , 15-461 Białystok, ul. KEN 1 A	piłka siatkowa gimnastyka artystyczna	6	133
9.	Szkoła Podstawowa Nr 14 z Oddziałami Integracyjnymi <i>im. Kazimierza Pułaskiego</i> , 15-337 Białystok, ul. Pułaskiego 25	piłka nożna	4	82
10.	Szkoła Podstawowa Nr 15 <i>im. Marii Skłodowskiej-Curie</i> 15-748 Białystok ul. Broniewskiego 1	piłka siatkowa	4	87
11.	Szkoła Podstawowa Nr 19 <i>im. Mieszka I</i> , 15-054 Białystok, ul. Mieszka I 18	piłka koszykowa	3	80
12.	Szkoła Podstawowa Nr 21 <i>im. Marszałka Józefa Piłsudskiego</i> , 15-612 Białystok ul. Polowa 7/1	piłka siatkowa	4	80
13.	Szkoła Podstawowa Nr 26 <i>im. Stanisława Staszica</i> 15-863 Białystok ul. Radzyńska 11	piłka siatkowa	4	99
14.	Szkoła Podstawowa Nr 29 <i>im. Synów Pułku (ZSS Nr 1)</i> 15-720 Białystok ul. Promienna 13 a	pływanie	4	95
15.	Szkoła Podstawowa Nr 32 <i>im. mjr H. Dobrzańskiego „Hubal”</i> , 15-131 Białystok ul. Pietrasze 29	badminton narcciarstwo	6	123

Lp.	Szkoła	Dyscypliny kształcenia sportowego	Liczba oddziałów sportowych	Liczba uczniów realizujących kształcenie sportowe
16.	Szkoła Podstawowa Nr 34 <i>im. Józefa Z. Bema</i> 15-354 Białystok ul. Pogodna 12	piłka siatkowa	4	91
17.	Szkoła Podstawowa Nr 37 <i>im. Kazimierza Górskiego</i> 15-808 Białystok ul. Jaworowa 8	piłka siatkowa piłka nożna	7	158
18.	Szkoła Podstawowa Nr 38 <i>im. Wiesława Kazaneckiego</i> , 15-815 Białystok, ul. Porzeczkowa 11	piłka siatkowa	1	25
19.	Szkoła Podstawowa Nr 47 <i>im. J. Klemensa Branickiego</i> 15-795 Białystok ul. Palmowa 21	piłka koszykowa	4	95
20.	Szkoła Podstawowa Nr 49 z Oddziałami Integracyjnymi <i>im. Kard. 102T. Wyszyńskiego – Prymasa Tysiąclecia</i> , 15-661 Białystok, ul. Armii Krajowej 32	piłka ręczna tenis stołowy	4	87
21.	Szkoła Podstawowa Nr 50 z Oddziałami Integracyjnymi <i>im. Świętej Jadwigi Królowej Polski</i> , 15-338 Białystok ul. Pułaskiego 96	piłka ręczna	3	73
22.	Szkoła Podstawowa Nr 52 <i>im. dr Ireny Białówny</i> , 15-572 Białystok, ul. Dojlidy Górne 48	kajakarstwo/ tenis stołowy	1	22
<b>RAZEM szkoły podstawowe</b>			<b>79</b>	<b>1748</b>
<b>Dotychczasowe gimnazja</b>				
23.	Publiczne Gimnazjum Nr 2 <i>im. 42 Pułku Piechoty</i> 15 - 281 Białystok, ul. Legionowa 7	piłka siatkowa piłka koszykowa	2	48
24.	Publiczne Gimnazjum Nr 6 z Oddziałami Integracyjnymi <i>im. Seweryna Nowakowskiego</i> 15-687 Białystok, ul. KEN 1	piłka ręczna lekkoatletyka	2	43
25.	Publiczne Gimnazjum Nr 7 <i>im. ks. Stanisława Konarskiego</i> , 15-879 Białystok, ul. Stołeczna 6	strzelectwo	2	41
26.	Publiczne Gimnazjum Nr 12, 15 - 131 Białystok, ul. Pietrasze 29	badminton narciarstwo	1	27
27.	Publiczne Gimnazjum Nr 15 <i>im. Wiesława Kozaneckiego</i> 15 - 815 Białystok, ul. Porzeczkowa 11	koszykówka piłka siatkowa piłka nożna	13	155
28.	Publiczne Gimnazjum Nr 18 <i>im. króla Stefana Batorego</i> , 15 - 669 Białystok, ul. Magnoliowa 13	piłka siatkowa piłka koszykowa piłka nożna lekkoatletyka	7	145
29.	Publiczne Gimnazjum Nr 19 <i>Sportowe (ZS Nr 5)</i> 15 - 021 Białystok, ul. Kamienna 15	piłka siatkowa piłka nożna	2	40
30.	Publiczne Gimnazjum Nr 20 (ZSS Nr 1) 15 - 720 Białystok, ul. Promienna 13a	pływanie strzelectwo	2	56
31.	Białymstoku Publiczne Gimnazjum Nr 29 <i>Sportowe im. Adama Mickiewicza</i> 15-426 Białystok, ul. Gdańska 23/1	lekkoatletyka	1	26
<b>Ogółem dotychczasowe gimnazja:</b>			<b>32</b>	<b>581</b>
32.	IV Liceum Ogólnokształcące <i>im. C. K. Norwida</i> , ul. Zwierzyniecka 9 a	lekkoatletyka strzelectwo	3	80
33.	Zespół Szkół Ogólnokształcących i Technicznych, IX Liceum Ogólnokształcące, ul. Antoniuk Fabryczny 1	piłka nożna	6	134
34.	Zespół Szkół Rolniczych, XVII Liceum Ogólnokształcące, ul. ks. S. Suchowolca 26	siatkówka	2	32
<b>Ogółem licea ogólnokształcące:</b>			<b>11</b>	<b>246</b>

Lp.	Szkoła	Dyscypliny kształcenia sportowego	Liczba oddziałów sportowych	Liczba uczniów realizujących kształcenie sportowe
35.	Zespół Szkół Technicznych, Technikum Zawodowe Nr 9, ul. Stołeczna 21	strzelectwo boks	1	24
<b>Ogółem technika:</b>			<b>1</b>	<b>24</b>
<b>Ogółem we wszystkich typach szkół:</b>			<b>123</b>	<b>2 599</b>

Szkołą mistrzostwa sportowego jest szkoła, która prowadzi szkolenie sportowe w jednej lub kilku dyscyplinach sportu, w co najmniej jednym oddziale, w kolejnych co najmniej trzech klasach danego typu szkoły. Liczba uczniów w oddziale szkoły mistrzostwa sportowego jest uzależniona od możliwości zebrania uczniów o zbliżonym poziomie sportowym. Szkoły mistrzostwa sportowego są w większym stopniu zorientowane na osiąganie wyników w poszczególnych dyscyplinach sportu. Zadaniem szkół sportowych jest natomiast w większym stopniu upowszechnianie ogólnej kultury fizycznej.

W roku szkolnym 2017/2018 oddziały mistrzostwa sportowego funkcjonowały w czterech szkołach. W Zespole Szkół Ogólnokształcących Mistrzostwa Sportowego w Szkole Podstawowej Nr 22 funkcjonował 1 oddział mistrzostwa sportowego - short-track, w Publicznym Gimnazjum Nr 8 funkcjonowały 2 oddziały mistrzostwa sportowego, w których kształciło się 32 uczniów w specjalności short – track, w XIII Liceum Ogólnokształcącym w 3 oddziałach klas mistrzostwa sportowego kształceniem sportowym objęto 21 uczniów. Liceum Ogólnokształcące Zespołu Szkół Rolniczych CKP kształciło 60 uczniów w 5 oddziałach w specjalności lekkoatletyka, tenis stołowy, badminton.

**Tabela EK-2. Liczba oddziałów klas mistrzostwa sportowego i uczniów realizujących kształcenie sportowe**

Lp.	Typ jednostki	Liczba oddziałów mistrzostwa sportowego	Liczba uczniów realizujących kształcenie sportowe	Dyscypliny kształcenia sportowego
1.	Szkoła Podstawowa Nr 22 ZSOMS	1	20	short – track
2.	Szkoła Podstawowa Nr 22 ZSOMS (oddziały Publicznego Gimnazjum Nr 8)	2	37	short – track
3.	XIII Liceum Ogólnokształcące ZSOMS	3	21	short – track
4.	XVII Liceum Ogólnokształcące Zespołu Szkół Rolniczych	5	60	lekkoatletyka, badminton, tenis stołowy
<b>Razem:</b>		<b>11</b>	<b>128</b>	

#### 4. Indywidualny program / tok nauki

Uczniowie szczególnie uzdolnieni, na podstawie opinii poradni psychologiczno-pedagogicznej, po wyczerpaniu wymaganej procedury, mogą realizować indywidualny program lub tok nauki.

Według danych z Systemu Informacji Oświatowej stan na 31.03.2018 r. sześciu uczniów realizowało indywidualny tok nauki (SP Nr 15, II LO, IX LO) oraz 66 uczniów realizowało indywidualny program nauki (SP Nr 53, II LO i IX LO).

## 5. Innowacje pedagogiczne

Innowacją pedagogiczną prowadzoną w publicznych szkołach i placówkach są nowatorskie rozwiązania programowe, organizacyjne lub metodyczne, mające na celu poprawę jakości pracy szkoły.

Innowacje lub eksperymenty wymagające przyznania szkole dodatkowych środków budżetowych mogą być podjęte po wyrażeniu przez organ prowadzący szkołę pisemnej zgody na finansowanie planowanych działań.

**Tabela EK-3. Innowacje pedagogiczne w przedszkolach i szkołach w roku 2017/2018**

L.p.	Przedszkole / szkoła	Zajęcia innowacyjne (innowacja pedagogiczna)
1.	Przedszkole Samorządowe Nr 1 w Białymstoku	Kodowanie na dywanie zajęcia edukacyjne w ramach projektu unijnego „Podniesienie oferty edukacyjnej w PS1 w Białymstoku”
2.	Przedszkole Samorządowe Nr 4 w Białymstoku	„Ja, ich kann...”- aktywna nauka języka niemieckiego; „Twórczo, Optymistycznie, Ciekawie – odkrywam, rozumiem, wiem” wykorzystanie narzędzi krytycznego myślenia TOC w pracy z dziećmi w wieku przedszkolnym
3.	Przedszkole Samorządowe Nr 5 w Białymstoku	„Optymistyczne przedszkole”
4.	Przedszkole Samorządowe Nr 7 "Kasztanowy Zakątek" w Białymstoku	„Mój najlepszy przyjaciel-książka”
5.	Przedszkole Samorządowe Nr 8 w Białymstoku	„Samo i dzielnie – wychowani przez pracę”, "Barwne motyle", „Odwiedziny w krainie liczb”
6.	Przedszkole Samorządowe Nr 12 „Tęczowe” w Białymstoku	„Moc Emocji” - projekt edukacyjny, „Widzę, słucham, czuję a zatem maluję” - program plastyczny wspomagający rozwój dzieci niepełnosprawnych
7.	Przedszkole Samorządowe Nr 21 "Na Bojarach" w Białymstoku	„Ciekawe dlaczego...?”
8.	Przedszkole Samorządowe Nr 23 "Baśniowe" w Białymstoku	„Technologia uczy angielskiego”
9.	Przedszkole Samorządowe Nr 25 "Kraina Uśmiechu" w Białymstoku	„Akademia Małego kucharza”, „Polska muzyką i tańcem malowana”
10.	Przedszkole Samorządowe Nr 26 Integracyjne im. Joanny Strzałkowskiej Kuczyńskiej w Białymstoku	1. Innowacja pedagogiczna „Hipoterapia i dogoterapia jako metoda stymulująca rozwój dziecka w wieku przedszkolnym”, 2. Innowacja pedagogiczna ‘Bilingual Kids’ program nauczania dwujęzycznego w anglojęzycznej grupie przedszkolnej, 3. Innowacja pedagogiczna „Mistrzowie kodowania- Mistrzami matematyki” , 4. Innowacja Pedagogiczna „Czytamy sylabami”- nauka czytania w przedszkolu metodą Symultaniczno- Sekwencyjnej Nauki Czytania, 5. Innowacja pedagogiczna „Oczko w głowie” - elementy terapii widzenia w Przedszkolu Samorządowym nr 26 Integracyjnym im. j. Strzałkowskiej – Kuczyńskiej w Białymstoku, 6. Innowacja pedagogiczna- „Mały architekt”- zajęcia rozwijające umiejętności konstrukcyjno-artystyczne, 7. „Lelenie lenienie...” Program przedszkolnej profilaktyki logopedycznej wspomagający terapię logopedyczną
11.	Przedszkole Samorządowe Nr 27 im. Marszałka Józefa Piłsudskiego w Białymstoku	Innowacja logopedyczna „Języckowe zabawy”



L.p.	Przedszkole / szkoła	Zajęcia innowacyjne (innowacja pedagogiczna)
12.	Przedszkole Samorządowe Nr 30 im. Świętego Jana Pawła II "Radosne" w Białymstoku	„Witajcie w naszej bajce”
13.	Przedszkole Samorządowe Nr 31 w Białymstoku	„Trening matematyczny”
14.	Przedszkole Samorządowe Nr 32 z Oddziałami Integracyjnymi "Bajkowe Miasteczko" w Białymstoku	„Bajkowy świat gier planszowych”
15.	Przedszkole Samorządowe Nr 35 "Wesołe" w Białymstoku	„W Kubusiowej Krainie”
16.	Przedszkole Samorządowe Nr 40 "Wesołej Ludwiczki" w Białymstoku	„Savoir- vivre, czyli jak zostać grzeczną królewną i dzielnym rycerzem”
17.	Przedszkole Samorządowe Nr 44 w Białymstoku	Bawimy się darami - wykorzystanie koncepcji Fryderyka Froebela w pracy z dziećmi w przedszkolu
18.	Przedszkole Samorządowe Nr 45 "Chatka Kikulaćka" w Białymstoku	Kapsel; Kwadrans dla książki; Franklin moim przyjacielem; Jabłko, Mali przyjaciele drzew; Jesteśmy Polką i Polakiem; Radość Nocy Betlejemskiej; Jestem wyjątkowy; Gimnastyka na wesoło; Kolorowe koła, trójkąty i kwadraty; Kręć się, biegaj, turlaj, skacz; Zatańcz z nami przedszkolakami
19.	Przedszkole Samorządowe Nr 47 "Z UŚMIECHEM" w Białymstoku	„Bezpieczna akademia przedszkolaka - dzieci i rodzice dbają o bezpieczeństwo”
20.	Przedszkole Samorządowe Nr 48 „Bajkowa Kraina” w Białymstoku	„Przedszkolak filozofem”; „Mały naukowiec”
21.	Przedszkole Samorządowe Nr 49 im. Jana Brzechwy w Białymstoku	„Wychowanie przez czytanie”
22.	Przedszkole Samorządowe Nr 51 "Przyjazne" w Białymstoku	1. „Komputerowy zawrót głowy” 2. „Kulturalny Przedszkolak”
23.	Przedszkole Samorządowe Nr 52 "Kubusia Puchatka" w Białymstoku	„Kubusiowa Akademia Zdrowia - dzieci i rodzice wspólnie dbają o zdrowe życie”
24.	Przedszkole Samorządowe Nr 53 im. Marii Kownackiej - PLASTUŚ w Białymstoku	PLASTUSIOWE kodowanie na dywanie
25.	Przedszkole Samorządowe Nr 56 w Białymstoku	„Twórczy przedszkolak”
26.	Przedszkole Samorządowe Nr 58 Integracyjne im. Jana Wilkowskiego w Białymstoku	1. „Kreatywni rodzice-kreatywne dzieci” -cykl zajęć integrujących typu rodzic-dziecko-nauczyciel 2. „Od stóp do głów-grafomotoryka nie umyka”
27.	Przedszkole Samorządowe Nr 60 w Białymstoku	„Z przyrodą po przygodę”
28.	Przedszkole Samorządowe Nr 64 pn. "Akademia Jasia i Małgosi" w Białymstoku	„Książeczki na radości i smuteczki”
29.	Przedszkole Samorządowe Nr 68 im. Janusza Korczaka w Białymstoku	„Piękna nasza Polska cała”, „Mój mały świat wielkich emocji”
30.	Przedszkole Samorządowe Nr 71 w Białymstoku	1. Edukacja Fundamentalna w Przedszkolu - rozwijanie inteligencji wielorakiej wg. H. Gardnera. 2. Teatralne Podróże Smyka Podróżnika - program zajęć artystycznych.
31.	Przedszkole Samorządowe Nr 73 w Białymstoku	Zdrowo i kolorowo

L.p.	Przedszkole / szkoła	Zajęcia innowacyjne (innowacja pedagogiczna)
32.	Przedszkole Samorządowe Nr 77 "Rumiankowe Przedszkole" im. Simony Kossak w Białymstoku	Innowacja programowo-metodyczna „Dlaczego w trawie piszczy ?” autorstwa Rady Pedagogicznej
33.	Przedszkole Samorządowe Nr 78 w Białymstoku	Optymistyczne przedszkole
34.	Przedszkole Samorządowe Nr 80 w Białymstoku	„Będę przedszkolakiem” „Lepiej zapobiegać niż leczyć”
35.	Przedszkole Samorządowe Nr 81 "Brzoskwiński Raj" w Białymstoku	„Potrzebujemy siebie nawzajem”
36.	Przedszkole Samorządowe Nr 82 w Białymstoku	Od przedszkolaka do Pitagorasa, Dziecko w świecie wartości-wartościowy człowiek, W świecie zaczarowanego koła, Zajęcia z edukacji ruchowo-przestrzennej TUPUTAN, Klub kochających rodziców-spotkania dla dzieci i rodziców na temat wychowania
37.	Szkoła Podstawowa Nr 1 im. Juliusza Słowackiego w Białymstoku	"Kocham rączną", "Gdzie podziła się woda", "Poznaję i obserwuję ptaki", "Matematyka jest OK z OK czyli wiem czego i po co się uczyć", "Cztery pory roku na Podlasiu", "Cudze chwalicie swego nie znacie"
38.	Szkoła Podstawowa Nr 4 im. Sybiraków w Białymstoku	„Kreatywne myślenie i twórcze działanie w nauczaniu zintegrowanym”
39.	Szkoła Podstawowa Nr 5 im. W. Broniewskiego w Białymstoku	„Na zdrowo! Na wesoło! Na sportowo!”, „Edukacja przez szachy – nauka wsparta rozwijaniem kompetencji z matematyki i języka angielskiego”, „CORRIDA – CZYLI WALKA Z BYKAMI ORTOGRAFICZNYMI”, „Książka moim przyjacielem”, „Motywacyjne znaczki na Max”, „Teatralne zmagania z lekturą”, „Zachowanie na miarę” „Podróże super ucznia”, „Kolorowe zachowanie”, „Kolorowe kule”, „Bingo motywacyjne”, „Każdy może być nauczycielem”, „Karatecy mnożenia”, „Zeszytowe światła drogowe”, „Dzieci listy piszą”, „Kamienna TV”, „Wieża czytelnicza”
40.	Szkoła Podstawowa Nr 6 im. J. Iwaszkiewicza w Białymstoku	„Śpiewająca klasa”
41.	Szkoła Podstawowa Nr 7 im. Hugona Kołłątaja w Białymstoku	„Muzyka uszlachetnia”
42.	Szkoła Podstawowa Nr 9 im. 42 Pułku Piechoty w Białymstoku	"Innowacja programowo - organizacyjna w oparciu o koncepcje pedagogiczną Marii Montessori w I edapie edukacyjnym"
43.	Szkoła Podstawowa Nr 15 im. M. Skłodowskiej - Curie w Białymstoku	„Decupage” – autor Anna Gryko, realizacja rodzice i dzieci „Aerobik i taniec” – autor Madlen Al.-Bahloli, realizacja lekcji wychowania fizycznego dziewcząt klas VI b i VII b
44.	Szkoła Podstawowa Nr 21 im. Marszałka Józefa Piłsudskiego w Białymstoku	„Nauczanie przez kodowanie”
45.	Szkoła Podstawowa Nr 26 im. Stanisława Staszica w Białymstoku	"Zrozumieć Innego. Metoda międzykulturowego portfolio w nauczaniu języka polskiego", "Programowanie i zabawa", "26 programuje i czaruje", " Podróż dookoła świata oczami małego turysty", " Wychować człowieka mądrego. Wprowadzenie modelu pracy wychowawczej i resocjalizacyjnej z zastosowaniem metody tutoringu szkolnego jako profilaktyki pozytywnej w polskiej szkole"
46.	Szkoła Podstawowa Nr 34 im. Józefa Z. Bema w Białymstoku	"Czarujemy, programujemy" zajęcia komputerowe w klasach II i III

L.p.	Przedszkole / szkoła	Zajęcia innowacyjne (innowacja pedagogiczna)
47.	Szkoła Podstawowa Nr 37 im. Kazimierza Górskiego w Białymstoku	"W zaczarowanym świecie książki", "Każdy może być mistrzem ortografii", "Wszyscy gramy w szachy"
48.	Szkoła Podstawowa Nr 42 im. Błogosławionego ks. Michała Sopoćki w Białymstoku	„Zdrowe ciało, zdrowy duch”, „Kreatywna klasa”, „Zeszyt OK”
49.	Szkoła Podstawowa Nr 43 im. Simony Kossak w Białymstoku	"Żyję zdrowo i kolorowo" kl. 3B i 3E.
50.	Szkoła Podstawowa Nr 44 im. Stanisława Moniuszki w Białymstoku	"Pomagamy z pasją"; "Zdrowo - kolorowo!!! "
51.	Szkoła Podstawowa Nr 47 im. Jana Klemensa Branickiego w Białymstoku	„Poznajmy się bliżej”, „Piszemy listy i poznajemy nowych przyjaciół”, "Umiem korzystać ze słownika i uczę się języka - pracujemy ze słownikiem polsko-rosyjskim i rosyjsko-polskim", "Główka pracuje - sposoby na efektywną naukę", "Jestem uważny - pracuję nad koncentracją"
52.	Szkoła Podstawowa Nr 50 z Oddziałami Integracyjnymi im. Świętej Jadwigi Królowej Polski w Białymstoku	„Wyraż siebie ruchem”
53.	Szkoła Podstawowa Nr 51 im. Ludwika Zamenhofa w Białymstoku	"Muzykowanie i kodowanie na dywanie Bum, Bum Rurki"
54.	Szkoła Podstawowa Nr 52 im. dr Ireny Białówny w Białymstoku	„Pielgrzymka szkolna do miejsc świętych dla katolików, prawosławnych i muzułmanów: Supraśl - Kruszyniany – Sokółka”
55.	Zespół Szkolno – Przedszkolny Nr 1 w Białymstoku	"Programik plus" - pilotażowe wdrożenie programowania na zajęciach pozalekcyjnych koła komputerowego”, "Programowanie interaktywnych ćwiczeń matematycznych", "Programowanie od pierwszaka" - pilotażowe wdrożenie programowania dla uczniów klasy 1”, "Turn ON reading" - innowacja czytelnicza z języka angielskiego”, "Nature in English" - korelacja międzyprzedmiotowa między przyrodą, edukacją wczesnoszkolną i językiem angielskim”
56.	dotychczasowe Publiczne Gimnazjum Nr 2 im. 42 Pułku Piechoty w Białymstoku	"Języki obce aktywnie i twórczo. Innowacyjne nauczanie języka angielskiego i niemieckiego z wykorzystaniem elementów dramy i teatralizacji. Współtworzenie słownika niemiecko-angielskiego", "Dzięki teatrowi rozumiem siebie i świat", "Gimnazjalista z komputera umiejętnie korzysta”
57.	dotychczasowe Publiczne Gimnazjum Nr 3 im. Izabeli Branickiej w Białymstoku	"Pojąć niezrozumiałe - zrozumieć niepojęte" kształcenie matematyczne z wykorzystaniem multimedialnych”
58.	dotychczasowe Publiczne Gimnazjum Nr 6 im. Seweryna Nowakowskiego w Białymstoku	„Palcem po mapie, czyli podróżuję po świecie”
59.	dotychczasowe Publiczne Gimnazjum Nr 13 im. Św. Królowej Jadwigi w Białymstoku	Matematyka: "Zrozumieć i polubić matematykę". Język angielski: "Develop your skills", " Master your skills".
60.	dotychczasowe Publiczne Gimnazjum Nr 16 im. Bł. Ks. Michała Sopoćki w Białymstoku	„Just let me say”

L.p.	Przedszkole / szkoła	Zajęcia innowacyjne (innowacja pedagogiczna)
61.	dotychczasowe Publiczne Gimnazjum Nr 32 Dwujęzyczne w Białymstoku	Escape classroom - pokój zagadek. Pisać każdy może, czyli jak kreatywnie i z pomysłem doskonaląc umiejętność tworzenia wypowiedzi pisemnych. Robotyka. Angielska czytelnia. Angielski Online. Kreatywne pisanie w praktyce. Nauka języka niemieckiego może być przyjemna. Różne formy prezentacji zdobytej wiedzy oraz umiejętności i sprawności językowych.
62.	Szkoła Podstawowa Nr 30 przy Pogotowiu Opiekuńczym im. bł. Edmunda Bojanowskiego w Białymstoku	„Tutoring szkolno – wychowawczy”
63.	Specjalny Ośrodek Szkolno- Wychowawczy im. W. Kikolskiego w Białymstoku	„Niebieska klasa”
64.	II Liceum Ogólnokształcące im. księżnej Anny z Sapiehów Jabłonowskiej w Białymstoku	„Podstawy technicznego języka angielskiego”. „Podstawy języka angielskiego w medycynie”. „Zrozumieć świat - edukacja ekonomiczna”. „Historia dyplomacji i protokół dyplomatyczny”. „Podstawy prawa”. „Wszelchświat na dłoni”. „Z dziennikarstwem na Ty”. „Łacina w medycynie”.
65.	III Liceum Ogólnokształcące im. Krzysztofa Kamila Baczyńskiego w Białymstoku	„Programowanie robotów LEGO innowacyjną metodą PBL” (Problem Based Learning)
66.	IV Liceum Ogólnokształcące im. Cypriana Kamila Norwida w Białymstoku	„Szachy edukacja przyszłości - szachista lepszym uczniem”. „Narysuj swoją przyszłość - zajęcia z rysunku architektonicznego”.
67.	VI Liceum Ogólnokształcące im. Króla Zygmunta Augusta w Białymstoku	„Teatr-sztuka wypowiedzi” -warsztaty
68.	VII Liceum Ogólnokształcące im. Nauczycieli Tajnego Nauczania w Białymstoku	„Kultura krajów anglosaskich”. „Kultura krajów frankofońskich”.
69.	Centrum Kształcenia Ustawicznego w Białymstoku	„Przygotowanie przyszłych absolwentów Centrum Kształcenia Ustawicznego w Białymstoku do roli pracownika helpdesk”
70.	Centrum Kształcenia Ustawicznego w Białymstoku	„Speakingmadeeasy – konwersacja z języka angielskiego”

## 6. Podtrzymywanie poczucia tożsamości narodowej, etnicznej, językowej i religijnej

Zgodnie z art. 13 ustawy o systemie oświaty (Dz. U. z 2018 r. poz. 1457 ze zm.) szkoła i placówka publiczna umożliwia uczniom podtrzymywanie poczucia tożsamości narodowej, etnicznej, językowej i religijnej, a w szczególności naukę języka oraz własnej historii i kultury. W wykonywaniu tych zadań, organy prowadzące szkoły i placówki oraz dyrektorzy szkół i placówek współdziałają z organizacjami mniejszości narodowych lub grup etnicznych. W szkołach prowadzonych przez Miasto Białystok przywiązuje się dużą wagę do zagadnienia wielokulturowości. Szkoły są wspierane przez organ prowadzący w różnorodnych działaniach w tym obszarze.

### Mniejszość narodowa białoruska

Wsparciem w białostockich przedszkolach i szkołach objęte są dzieci białoruskie, którym na wniosek rodziców finansowane są lekcje języka białoruskiego.

Do Przedszkola Samorządowego Nr 14 w Białymstoku w roku szkolnym 2017/2018 do 6 oddziałów uczęszczały dzieci mniejszości białoruskiej:

- Grupa I (w SP Nr 15) – mieszana (polsko – białoruska),  
stan grupy: 22 w tym: 20 dzieci mniejszości białoruskiej - 3-latki, zajęcia były prowadzone w języku białoruskim ok. 5 godz. dziennie;
- Grupa II - mieszana (polsko – białoruska),  
stan grupy: 25 w tym: 18 dzieci mniejszości białoruskiej - 4-latki, zajęcia w języku białoruskim były prowadzone ok. 5 godzin dziennie;
- Grupa III mieszana (polsko – białoruska),  
stan grupy: 25 dzieci w tym: 21 dzieci mniejszości białoruskiej – 4-5 latki, zajęcia w języku białoruskim były prowadzone ok. 5 godzin dziennie;
- Grupa IVB – białoruska,  
stan grupy: 25 dzieci mniejszości białoruskiej – 5-6 latki, zajęcia w języku białoruskim były prowadzone ok. 5 godzin dziennie;
- Grupa VB – białoruska,  
stan grupy: 25 dzieci mniejszości białoruskiej – 5-6 latki, zajęcia w języku białoruskim były prowadzone ok. 5 godzin dziennie
- Grupa VI (w SP Nr 15) mieszana (polsko – białoruska),  
stan grupy: 25 w tym: 20 dzieci mniejszości białoruskiej – 4-5-latki, zajęcia w języku białoruskim były prowadzone ok. 5 godzin dziennie.

Nauka języka mniejszości organizowana jest na zasadzie prowadzenia nauki w dwóch językach: polskim oraz białoruskim.

W roku szkolnym 2017/2018 Szkole Podstawowej Nr 4 przyznano 21 godziny języka białoruskiego (w zajęciach uczestniczyło 89 osób), Publicznemu Gimnazjum Nr 7 przyznano 6 godzin języka białoruskiego (w zajęciach uczestniczyło 13 osób). Ponadto w SP Nr 4 19 uczniów realizowało 1,5 godziny historii i kultury mniejszości białoruskiej.

### Mniejszość narodowa ukraińska

W Przedszkolu Samorządowym Nr 26 Integracyjnym im. Joanny Strzałkowskiej – Kuczyńskiej w Białymstoku prowadzone są zajęcia z języka ukraińskiego dla dzieci w wieku przedszkolnym. W roku szkolnym 2017/2018 przyznano dodatkowe 6 godzin dydaktycznych tygodniowo. Na zajęcia uczęszczało 9 dzieci. Zajęcia odbywały się 2 razy w tygodniu.

Z inicjatywy nauczycielki języka ukraińskiego zorganizowane zostały zajęcia tego języka dla uczniów mniejszości ukraińskiej w Szkole Podstawowej Nr 9. W roku szkolnym 2017/2018 przyznano 6 godzin dydaktycznych tygodniowo, w zajęciach uczestniczyło 12 osób.

### Mniejszość etniczna romska

Dla uczniów romskich szkoły Miasta Białegostoku organizowały dodatkowe zajęcia edukacyjne, tj. zajęcia dydaktyczno-wyrównawcze, zespoły korekcyjno-kompensacyjne, gimnastykę korekcyjną, koło komputerowe, SKS, zajęcia rekreacyjne, terapię pedagogiczną.

### Mniejszość etniczna tatarska

Na wniosek Przewodniczącej Gminy Wyznaniowej Muzułmańskiego Związku Religijnego w Rzeczypospolitej Polskiej co roku przyznawane są godziny na naukę religii

islamskiej. W roku szkolnym 2017/2018 przyznano 10 godzin. W zajęciach uczestniczyło około 38 uczniów białostockich szkół. Zajęcia odbywały się w Szkole Podstawowej Nr 28.

#### Religia muzułmańska

Szkole Podstawowej Nr 28 na rok szkolny 2017/2018 przyznano 18 godzin tygodniowo na realizację zajęć z religii muzułmańskiej. Uczestniczyło w nich około 46 dzieci czeczeńskich. Zajęcia odbywały się w Ośrodku dla Cudzoziemców przy ul. 1 Armii Wojska Polskiego 7.

W Szkole Podstawowej Nr 15 w Białymstoku zorganizowana została religia muzułmańska dla dzieci czeczeńskich w wymiarze 4 godz./tyg., uczestniczyło w niej 11 dzieci.

#### Religia baptystów

W Szkole Podstawowej Nr 28 na rok szkolny 2017/2018 przyznano 8 godzin tygodniowo na realizację zajęć religii baptystów, w których uczestniczyło 30 dzieci. Zajęcia odbywały się w Zborze Kościoła Chrześcijan Baptystów w Białymstoku przy ul. Kujawskiej 22.

#### Religia zielonoświątkowa

Religia prowadzona przez Kościół Zielonoświątkowy I Zbór w Białymstoku – w roku szkolnym 2017/2018 realizowana była w pozaszkolnym punkcie katechetycznym mieszczącym się przy ul. Kozłowej 4 w Białymstoku. Z nauczycielem religii umowę o pracę zawarł Dyrektor Szkoły Podstawowej Nr 26 im. Stanisława Staszica w Białymstoku. W zajęciach tych uczestniczyło 10 uczniów, realizowane były w wymiarze 6 godz./tyg.

#### Religia ewangelicko – augsburska

W pozaszkolnym punkcie katechetycznym mieszczącym się przy ul. Dolistowskiej 17 w Białymstoku realizowane były zajęcia religii ewangelicko - augsburskiej w wymiarze 4 godz./tyg. Uczestniczyło w nich 15 uczniów. Z nauczycielem religii umowę o pracę zawarł Dyrektor Szkoły Podstawowej Nr 5 w Białymstoku.

### **7. Kształcenie cudzoziemców**

Miasto Białystok zapewnia środki na dodatkową, bezpłatną naukę języka polskiego dla osób, które nie są obywatelami polskimi i podlegają obowiązkowi szkolnemu i obowiązkowi nauki.

Dla cudzoziemców oraz obywateli polskich, podlegających obowiązkowi szkolnemu lub obowiązkowi nauki, którzy nie znają języka polskiego albo znają go na poziomie niewystarczającym do korzystania z nauki, organ prowadzący szkołę obowiązany jest zorganizować w szkole dodatkową bezpłatną naukę języka polskiego w formie dodatkowych zajęć lekcyjnych z języka polskiego oraz zajęcia wyrównawcze.

W roku szkolnym 2017/2018 w szkołach i placówkach Miasta Białegostoku obowiązek szkolny i obowiązek nauki realizowało:

- 430 uczniów, którzy nie są obywatelami polskimi,
- 44 uczniów, którzy nie są obywatelami polskimi, a którym udzielono zezwolenia na pobyt stały na terytorium Rzeczypospolitej Polskiej,
- 25 uczniów, którzy nie są obywatelami polskimi, a którym nadano status uchodźcy,
- 17 uczniów, którzy nie są obywatelami polskimi, a którym udzielono zgody na pobyt tolerowany,

- 59 uczniów, którzy nie są obywatelami polskimi, a którym udzielono ochrony uzupełniającej,
- 8 uczniów, którzy nie są obywatelami polskimi, a którym na terytorium Rzeczypospolitej Polskiej udzielono zezwolenia na pobyt czasowy,
- 109 uczniów, którzy nie są obywatelami polskimi, a którzy są dziećmi osób ubiegających się o nadanie statusu uchodźcy.

**Tabela EK-4. Dodatkowe zajęcia z języka polskiego i zajęć wyrównawczych dla uczniów cudzoziemców**

<b>Lp.</b>	<b>Szkoła</b>	<b>Tygodniowa liczba dodatkowych godzin języka polskiego/zajęć wyrównawczych</b>
1.	Szkoła Podstawowa Nr 1 im. Juliusza Słowackiego w Białymstoku	7 godz. (zaj. wyr.)
2.	Szkoła Podstawowa Nr 2 im. Księdza Jana Twardowskiego w Białymstoku	5 godz. (j. polski i zaj. wyr.)
3.	Szkoła Podstawowa Nr 4 im. Sybiraków w Białymstoku	6 godz. (j. polski i zaj. wyr.)
4.	Szkoła Podstawowa Nr 5 im. W. Broniewskiego w Białymstoku	4 godz. (zaj. wyr.)
5.	Szkoła Podstawowa Nr 6 im. Jarosława Iwaszkiewicza w Białymstoku	13 godz. (j. polski i zaj. wyr.)
6.	Szkoła Podstawowa Nr 8 im. Kazimierza Królewicza w Białymstoku	2 godz. (j. polski)
7.	Szkoła Podstawowa Nr 9 im. 42 Pułku Piechoty w Białymstoku	6 godz. (j. polski)
8.	Szkoła Podstawowa Nr 11 z Oddziałami Integracyjnymi im. Kornela Makuszyńskiego w Białymstoku	2 godz. (j. polski)
9.	Szkoła Podstawowa Nr 12 im. Zygmunta Glogera w Białymstoku	4 godz. (j. polski)
10.	Szkoła Podstawowa Nr 14 im. Kazimierza Pułaskiego w Białymstoku (ZS-P Nr 2)	2 godz. (zaj. wyr.)
11.	Szkoła Podstawowa Nr 15 im. Marii Skłodowskiej-Curie w Białymstoku	4 godz. (j. polski i zaj. wyr.)
12.	Szkoła Podstawowa Nr 16 im. Tadeusza Kościuszki (ZS-P Nr 1)	4 godz. (zaj. wyr.)
13.	Szkoła Podstawowa Nr 19 im. Mieszka I w Białymstoku	2 godz. (j. polski)
14.	Szkoła Podstawowa Nr 24 z Oddziałami Dwujęzycznymi w Białymstoku	2 godz. (j. polski)
15.	Szkoła Podstawowa Nr 26 im. Stanisława Staszica w Białymstoku	15 godz. (j. polski i zaj. wyr.)
16.	Szkoła Podstawowa Nr 32 im. mjr Henryka Dobrzańskiego ps. „Hubal” w Białymstoku	4 godz. (j. polski)
17.	Szkoła Podstawowa Nr 34 im. Józefa Z. Bema w Białymstoku	2 godz. (j. polski)
18.	Szkoła Podstawowa Nr 38 w Białymstoku (ZS-P Nr 4)	2 godz. (j. polski)
19.	Szkoła Podstawowa Nr 42 im. Bł. Ks. Michała Sopoćki	2 godz. (j. polski)
20.	Szkoła Podstawowa Nr 44 im. Stanisława Moniuszki w Białymstoku	2 godz. (j. polski)
21.	Szkoła Podstawowa Nr 47 im. K. Branickiego w Białymstoku	2 godz. (j. polski)
22.	Szkoła Podstawowa Nr 50 z Oddziałami Integracyjnymi im. Świętej Jadwigi Królowej Polski w Białymstoku	7 godz. (j. polski i zaj. wyr.)
23.	Szkoła Podstawowa Nr 30 przy Pogotowiu Opiekuńczym w Białymstoku im. Błogosławionego Edmunda Bojanowskiego	2 godz. (jęz. polski)
24.	III Liceum Ogólnokształcące im. K. K. Baczyńskiego w Białymstoku	6 godz. (j. polski i zaj. wyr.)
25.	IV Liceum Ogólnokształcące im. Cypriana Kamila Norwida w Białymstoku	2 godz. (j. polski)
26.	VII Liceum Ogólnokształcące im. Nauczycieli Tajnego Nauczania w Białymstoku	2 godz. (j. polski)
27.	Zespół Szkół Handlowo-Ekonomicznych im. Mikołaja Kopernika w Białymstoku	2 godz. (j. polski)
28.	Zespół Szkół Ogólnokształcących i Technicznych w Białymstoku	2 godz. (j. polski)
<b>Ogółem:</b>		<b>115 godz.</b>

Szkoły Miasta Białegostoku stosują szereg rozwiązań dydaktyczno-organizacyjnych mających na celu podniesienie jakości kształcenia cudzoziemców, w tym m.in.:

- zajęcia dydaktyczno-wyrównawcze i korekcyjno-kompensacyjne,
- indywidualne zajęcia i konsultacje prowadzone przez nauczycieli poszczególnych przedmiotów w celu wyrównywania braków w nauce,
- zajęcia pozalekcyjne realizowane przez wychowawców świetlicy zgodnie z planem pracy świetlicy szkolnej,
- pomoc koleżeńską,
- pomoc pedagoga szkolnego,
- szczególny nadzór wychowawcy klasy,
- wolontariat studencki,
- zajęcia z logopedą,
- projekty mające na celu zbliżanie kultury polskiej i czeczeńskiej.

W Szkole Podstawowej Nr 47, podobnie jak w latach ubiegłych, funkcjonowała zerówka dla dzieci czeczeńskich.

## 8. Dodatkowe zajęcia

Organ prowadzący szkołę może zwiększyć liczbę godzin zajęć edukacyjnych, nie więcej jednak, niż o 3 godziny tygodniowo dla każdego oddziału w danym roku szkolnym.

W roku szkolnym 2017/2018, w odpowiedzi na wnioski dyrektorów szkół, na realizację dodatkowych zajęć edukacyjnych przyznano:

- szkołom podstawowym - 83 godzin dydaktycznych tygodniowo,
- publicznym gimnazjom - 90 godziny dydaktyczne tygodniowo,
- liceom ogólnokształcącym - 170 godzin dydaktycznych tygodniowo,

Szczegółowe dane dotyczące niniejszego zakresu przedstawia poniższa tabela.

**Tabela EK-5. Dodatkowe zajęcia edukacyjne**

Lp.	Typ szkoły	Tygodniowa liczba dodatkowych godzin	Liczba etatów
1.	Szkoły podstawowe	83	4,61
2.	Publiczne gimnazja	90	5
3.	Licea ogólnokształcące	170	9,44
<b>Ogółem:</b>		<b>343</b>	<b>19,05</b>

W ramach w/w godzin uczniowie mogli uczestniczyć w zajęciach m.in. z języków obcych, informatyki, rysunku, prawa, psychologii, dziennikarstwa, fotografii, wizażu, choreografii, zajęciach sportowych, zajęciach rozwijających pasję i zainteresowania, na zajęciach muzycznych.

Nauczyciele prowadzą też zajęcia w ramach art. 42 ust. 2 pkt 2 KN. Szczegółową informację o liczbie godzin zajęć i czynności oraz uczestników przedstawia tabela EK-6.



**Tabela EK-6. Zajęcia w ramach art. 42 ust. 2 pkt 2 Karty Nauczyciela**

Rodzaj zajęć	Tygodniowa liczba godzin zajęć dodatkowych tygodniowo									
	Szkoła podstawowa		Publiczne Gimnazjum		Liceum Ogólnokształcące		Zespoły Szkół Zawodowych		Suma	
	Liczba godzin	Liczba uczniów uczestniczących	Liczba godzin	Liczba uczniów uczestniczących	Liczba godzin	Liczba uczniów uczestniczących	Liczba godzin	Liczba uczniów uczestniczących	Liczba godzin	Liczba uczniów uczestniczących
- zajęcia i czynności wynikające z zadań statutowych szkoły, w tym zajęcia opiekuńcze i wychowawcze uwzględniające potrzeby i zainteresowania uczniów	1840,19	13540,3	351,95	2820,82	456,7	3598	3598	1575	<b>6246,84</b>	<b>21534,12</b>

W roku szkolnym 2017/2018 w szkołach podstawowych i gimnazjach najwięcej godzin z art. 42 ust. 2 pkt 2 KN przeznaczono na koła zainteresowań i zajęcia sportowe, zaś w szkołach ponadgimnazjalnych – na zajęcia wyrównawcze i przygotowujące do egzaminów zewnętrznych. W tych też zajęciach brało udział najwięcej uczniów.

## 9. Realizacja zadań z zakresu obowiązku szkolnego i obowiązku nauki

Dziecko w wieku 6 lat jest obowiązane odbyć roczne przygotowanie przedszkolne w przedszkolu, oddziale przedszkolnym w szkole podstawowej lub w innej formie wychowania przedszkolnego. Kontrolowanie spełniania tego obowiązku należy do zadań dyrektora szkoły podstawowej, w obwodzie której dziecko mieszka.

Nauka jest obowiązkowa do ukończenia 18 roku życia. Obowiązek szkolny dziecka rozpoczyna się z początkiem roku szkolnego w roku kalendarzowym, w którym dziecko kończy 7 lat oraz trwa do ukończenia szkoły podstawowej, nie dłużej jednak niż do ukończenia 18 roku życia. Dyrektorzy publicznych szkół podstawowych kontrolują spełnianie obowiązku szkolnego przez dzieci zamieszkałe w obwodach tych szkół.

Obowiązek szkolny spełnia się przez uczęszczanie do szkoły podstawowej publicznej albo niepublicznej.

Po ukończeniu szkoły podstawowej obowiązek nauki spełnia się:

- 1) przez uczęszczanie do publicznej lub niepublicznej szkoły ponadpodstawowej,
- 2) realizowanie przygotowania zawodowego u pracodawcy,
- 3) przez uczęszczanie do szkoły za granicą,
- 4) przez uczęszczanie do szkoły przy przedstawicielstwie dyplomatycznym innego państwa w Polsce.

Uczeń, który ukończył szkołę ponadpodstawową przed ukończeniem 18 roku życia, może również spełniać obowiązek nauki przez uczęszczanie do szkoły wyższej lub na kwalifikacyjne kursy zawodowe.

Na wniosek rodziców dyrektor odpowiednio: publicznego lub niepublicznego przedszkola, szkoły podstawowej, szkoły ponadpodstawowej, do której dziecko zostało przyjęte, może zezwolić, w drodze decyzji, na spełnianie przez dziecko obowiązku rocznego przygotowania przedszkolnego poza przedszkolem, oddziałem przedszkolnym w szkole podstawowej lub inną formą wychowania przedszkolnego i obowiązku szkolnego lub obowiązku nauki poza szkołą. Rodzice dziecka podlegającego obowiązkowi nauki, na żądanie wójta gminy (burmistrza, prezydenta miasta), na terenie której dziecko mieszka,

są obowiązani informować go o formie spełniania obowiązku nauki przez dziecko i zmianach w tym zakresie.

Niespełnienie obowiązku rocznego przygotowania przedszkolnego, obowiązku szkolnego lub obowiązku nauki podlega egzekucji w trybie przepisów o postępowaniu egzekucyjnym w administracji.

Przez niespełnienie ww. obowiązku należy rozumieć nieusprawiedliwioną nieobecność w okresie jednego miesiąca na co najmniej 50% obowiązkowych zajęciach edukacyjnych.

W roku szkolnym 2017/2018 do Prezydenta Miasta Białegostoku jako organu wykonawczego w zakresie egzekucji obowiązku rocznego przygotowania przedszkolnego wpłynął jeden wniosek, zaś w przypadku egzekucji obowiązku szkolnego wpłynęły 4 wnioski o wydanie postanowienia w sprawie nałożenia na rodziców / prawnych opiekunów dziecka grzywny w celu przymuszenia do wypełniania obowiązku regularnego uczęszczania dziecka na zajęcia szkolne. Kwota grzywny wynosiła 100 złotych.

Informacja o niespełnianiu obowiązku nauki przez uczniów w szkołach ponadgimnazjalnych w roku szkolnym 2017/2018 przekazywana była przez szkoły do Departamentu Edukacji na bieżąco w formie pisemnej. Na podstawie tych informacji sporządzano pisma do rodziców z zapytaniem w jakiej szkole dzieci realizują obowiązek nauki.

## **10. Kierowanie nieletnich do młodzieżowych ośrodków wychowawczych**

Nieletni, wobec którego sąd rodzinny zastosował środek wychowawczy w postaci umieszczenia w młodzieżowym ośrodku wychowawczym, zwanym dalej „ośrodkiem”, kierowany jest do ośrodka wskazanego przez Ośrodek Rozwoju Edukacji w Warszawie, przez starostę właściwego ze względu na miejsce zamieszkania nieletniego, a w przypadku braku miejsca zamieszkania - starostę właściwego ze względu na miejsce pobytu nieletniego.

W roku szkolnym 2016-2017 z Sądu Rejonowego w Białymstoku, IV i V Wydziału Rodzinnego i Nieletnich wpłynęło 21 nowych spraw o umieszczenie nieletnich w młodzieżowych ośrodkach wychowawczych, z których 2 nie zostały zrealizowane z uwagi na, w pierwszym przypadku uchylenie, w drugim odroczenie ww. środka wychowawczego.

Łącznie wystawiono nieletnim 64 skierowań do młodzieżowych ośrodków wychowawczych, w tym:

- 31 skierowań wydano do spraw wszczętych w roku szkolnym 2017-2018,
- 21 skierowań wydano do spraw wszczętych w roku szkolnym 2016-2017,
- 5 skierowań wydano do spraw wszczętych w roku szkolnym 2015-2016,
- 1 skierowań wydano do spraw wszczętych w roku szkolnym 2013-2014,
- 3 skierowań wydano do spraw wszczętych w roku szkolnym 2012-2013,
- 3 skierowań wydano do spraw wszczętych w roku szkolnym 2011-2012.

Wskazanie wystawione przez Ośrodek Rozwoju Edukacji, na podstawie którego sporządza się skierowanie, ważne jest miesiąc. W przypadku niedoprowadzenia nieletniego do wskazanego ośrodka w ciągu ww. okresu, dyrektor placówki powiadamia o tym właściwego starostę, ORE oraz sąd rodzinny - wówczas starosta wnosi o ponowne wskazanie młodzieżowego ośrodka wychowawczego.

### **XIII. Doradztwo metodyczne nauczycieli**

#### **1. Funkcjonowanie doradztwa**

Aktami prawnymi stanowiącymi podstawę do wszelkich działań w zakresie doradztwa metodycznego są:

- *Ustawa z dnia 26 stycznia 1982 r. – Karta Nauczyciela* (Dz. U. z 2018 r. poz. 967),
- *Ustawa z dnia 7 września 1991 r. o systemie oświaty* (Dz. U. z 2016 r. poz. 1943 z późn. zm.),
- *Ustawa z dnia 27 października 2017 r. o finansowaniu zadań oświatowych* (Dz. U. z 2017 r. poz. 2203),
- *Rozporządzenie Ministra Edukacji Narodowej i Sportu z dnia 29 marca 2002 r. w sprawie sposobu podziału środków na wspieranie doskonalenia zawodowego nauczycieli pomiędzy budżety poszczególnych wojewodów, form doskonalenia zawodowego dofinansowywanych ze środków wyodrębnionych w budżetach organów prowadzących szkoły, wojewodów, ministra właściwego do spraw oświaty i wychowania oraz szczegółowych kryteriów i trybu przyznawania tych środków* (Dz. U. Nr 46, poz. 430),
- *Rozporządzenie Ministra Edukacji Narodowej z dnia 29 września 2016 r. w sprawie placówek doskonalenia nauczycieli* (Dz. U. z 2016 r. poz. 1591).

W myśl zapisu § 24 ust. 1 rozporządzenia Ministra Edukacji Narodowej z dnia 29 września 2016 r. w sprawie placówek doskonalenia nauczycieli zadania z zakresu doskonalenia nauczycieli mogą realizować nauczyciele - doradcy metodyczni, zatrudnieni w publicznych szkołach i placówkach.

Zgodnie z § 24 ust. 2 wyżej cytowanego rozporządzenia, do zadań nauczyciela - doradcy należy w szczególności wspomaganie nauczycieli oraz rad pedagogicznych w:

- planowaniu, organizowaniu i badaniu efektów procesu dydaktyczno-wychowawczego,
- doborze i adaptacji lub tworzeniu programów nauczania i materiałów dydaktycznych,
- rozwijaniu umiejętności metodycznych,
- podejmowaniu działań innowacyjnych.

Ponadto nauczyciel - doradca metodyczny, we współpracy z placówkami doskonalenia, bibliotekami pedagogicznymi i szkołami oraz organami sprawującymi nadzór pedagogiczny, planuje działanie stosownie do zgłoszonych potrzeb.

Na podstawie § 25 ust. 1 rozporządzenia z dnia 29 września 2016 r. zadania doradcy metodycznego powierza organ prowadzący publiczną szkołę lub placówkę, w uzgodnieniu z dyrektorem szkoły lub placówki, w której nauczyciel jest zatrudniony, po uzyskaniu pozytywnej opinii dyrektora wojewódzkiej placówki doskonalenia nauczycieli. Natomiast w przypadku utworzenia przez gminę lub powiat placówki doskonalenia, zadania dyrektora wojewódzkiej placówki doskonalenia, wykonuje dyrektor utworzonej placówki doskonalenia.

Zadania doradcy metodycznego wykonywane są przez nauczyciela w ramach stosunku pracy w publicznej szkole lub placówce, w której nauczyciel jest zatrudniony, z jednoczesnym obniżeniem wysokości obowiązkowego wymiaru godzin zajęć dydaktycznych.

Środki finansowe na doskonalenie i kształcenie zawodowe nauczycieli, w tym na organizację systemu doradztwa zawodowego, zagwarantowane są w budżecie organu prowadzącego w ramach 1% odpisu od wynagrodzeń osobowych nauczycieli, zgodnie z art. 70a ust. 1 i ust. 1a Ustawy z dnia 26 stycznia 1982 r. – Karty Nauczyciela (Dz. U. z 2018 r. poz. 967).

## 2. Organizacja doradztwa

W celu zagwarantowania doskonalenia nauczycieli, korzystając z rozwiązań prawno-organizacyjnych doradztwa metodycznego Miasta Białegostoku, z dniem 1 kwietnia 2004 r. powołano publiczną placówkę doskonalenia nauczycieli o nazwie Miejski Ośrodek Doradztwa Metodycznego w Białymstoku (Uchwała Nr XXII/200/04 Rady Miejskiej Białegostoku z dnia 29 marca 2004 r. w sprawie założenia Miejskiego Ośrodka Doradztwa Metodycznego z siedzibą w Białymstoku, ul. Poleska 27).

Do obowiązkowych zadań publicznych placówek doskonalenia należy organizowanie i prowadzenie doskonalenia zawodowego dyrektorów szkół i placówek w zakresie zarządzania oświatą.

Publiczne placówki doskonalenia realizują zadania obowiązkowe w szczególności przez:

- 1) organizowanie i prowadzenie wspomagania szkół i placówek, polegającego na zaplanowaniu i przeprowadzeniu działań mających na celu poprawę jakości pracy szkoły w zakresie określonym w § 17 ust. 1 i 2 rozporządzenia lub innym wskazanym przez szkołę, wynikającym z potrzeb szkoły, obejmujące:
  - a) pomoc w diagnozowaniu potrzeb szkoły,
  - b) ustalenie sposobów działania prowadzących do zaspokojenia potrzeb szkoły,
  - c) zaplanowanie form wspomagania i ich realizację,
  - d) wspólną ocenę efektów i opracowanie wniosków z realizacji zaplanowanych form wspomagania,
- 2) organizowanie i prowadzenie sieci współpracy i samokształcenia dla nauczycieli oraz dyrektorów szkół i placówek, którzy w zorganizowany sposób współpracują ze sobą w celu doskonalenia swojej pracy, w szczególności poprzez wymianę doświadczeń,
- 3) prowadzenie form doskonalenia, w tym seminariów, konferencji, wykładów, warsztatów i szkoleń;
- 4) udzielanie konsultacji;
- 5) upowszechnianie przykładów dobrej praktyki.

Miejski Ośrodek Doradztwa Metodycznego w Białymstoku prowadzi doradztwo metodyczne i doskonalenie zawodowe nauczycieli oraz oświatowej kadry kierowniczej Miasta Białegostoku. Realizuje programy oraz przedsięwzięcia edukacyjne nastawione na wspomaganie metodyczne nauczycieli, doskonalenie procesu dydaktycznego, wychowawczego i opiekuńczego.

W ramach doskonalenia zawodowego nauczycieli Miejski Ośrodek Doradztwa Metodycznego w Białymstoku organizuje i realizuje kursy kwalifikacyjne, kursy specjalistyczne oraz w partnerstwie z uczelniami studia podyplomowe, m.in. z zakresu organizacji i zarządzania oświatą, ewaluacji w placówce oświatowej, oligofrenopedagogiki, terapii pedagogicznej, tyflopedagogiki, surdopedagogiki. Dodatkowe formy doskonalenia prowadzone są w oparciu o programy autorskie edukatorów, nauczycieli doradców metodycznych i konsultantów oraz innych zaproszonych specjalistów.

W skład kadry dydaktycznej Ośrodka wchodzi: nauczyciele doradcy metodyczni, którzy są pracownikami szkół i placówek oświatowych Miasta Białegostoku oraz nauczyciele konsultanci.

Zadania doradcy w zakresie doradztwa metodycznego obejmują w szczególności:

- diagnozowanie potrzeb środowiska nauczycielskiego i planowanie na tej podstawie własnej pracy,
- dzielenie się wiedzą i doświadczeniem z nauczycielami,
- inspirowanie nauczycieli do podejmowania działań innowacyjnych,
- wspieranie nauczycieli w opracowywaniu, doborze i adaptacji programów nauczania,

- podejmowanie działań na rzecz środowiska edukacyjnego Miasta Białegostoku,
- współpracę z instytucjami i organizacjami edukacyjnymi,
- doskonalenie własnego warsztatu pracy.

Strukturę doradztwa metodycznego Miasta Białegostoku na rok szkolny 2017/2018 przedstawia tabela DM-1.

**Tabela DM-1. Struktura doradztwa metodycznego na rok szkolny 2017/2018\***

Lp.	Przedmiot / specjalność	Liczba nauczycieli – doradców metodycznych
1.	wychowanie przedszkole – PS	2
2.	kształcenie zintegrowane - SP	2
3.	j. polski - SP i PG, szkoły ponadgimnazjalne	1
4.	matematyka - SP i PG, szkoły ponadgimnazjalne	1
5.	historia, wos – wszystkie placówki	1
6.	przyroda, biologia, ochrona środowiska – SP i PG, szkoły ponadgimnazjalne	1
7.	fizyka - SP i PG, szkoły ponadgimnazjalne	1
8.	wychowanie fizyczne, przysposobienie obronne – wszystkie placówki	1
9.	religia katolicka	1
10.	religia prawosławna	1
11.	przedmioty zawodowe – szkolnictwo zawodowe	1
12.	profilaktyka i wychowanie oraz wychowanie do życia w rodzinie – wszystkie placówki	2
13.	pomoc psychologiczno - pedagogiczna	1
14.	egzaminowanie, pomiar dydaktyczny, ocenianie i ewaluacja dydaktyczna	1
<b>Ogólna liczba doradców metodycznych:</b>		<b>17</b>

*\*Opracowanie własne Departamentu Edukacji UMB – stan na dzień 2 października 2017 r.*

### 3. Finanse

Zgodnie z zapisem § 7 Rozporządzenia Ministra Edukacji Narodowej i Sportu z dnia 29 marca 2002 r., w sprawie sposobu podziału środków na wspieranie doskonalenia zawodowego nauczycieli organ prowadzący ustala maksymalną kwotę dofinansowania opłat za kształcenie w szkołach wyższych i zakładach kształcenia nauczycieli oraz specjalności i formy kształcenia, na które dofinansowanie jest przyznawane. Opracowywany jest plan podziału środków na dofinansowanie doksztalcenia i doskonalenia zawodowego nauczycieli w oparciu o:

- 1) wnioski o dofinansowanie planowanych form doskonalenia zawodowego nauczycieli, złożone przez dyrektorów szkół i placówek oświatowych Miasta Białegostoku,
- 2) potrzeby w zakresie doskonalenia nauczycieli (w tym podnoszenie kwalifikacji), uzyskane na podstawie:
  - danych zawartych w arkuszach organizacyjnych jednostek oświatowych Miasta Białegostoku,
  - zapotrzebowań zgłaszanych przez dyrektorów szkół i placówek oświatowych,
  - informacji o oczekiwaniach rynku pracy,

- 3) potrzebę doskonalenia dyrektorów w zakresie zarządzania oraz poprawy jakości zarządzania w placówkach oświatowych Miasta Białegostoku,
- 4) wyliczoną kwotę stanowiącą 1% planowanych rocznych środków przeznaczonych na wynagrodzenia osobowe nauczycieli, zatrudnionych w szkołach i placówkach oświatowych Miasta Białegostoku.

W ramach budżetu Miasta Białegostoku finansowane jest także doradztwo metodyczne obejmujące między innymi szkolenie rad pedagogicznych, seminaria i konferencje szkoleniowe kursy oraz warsztaty metodyczne i przedmiotowe.

W ramach budżetu Miasta Białegostoku finansowane jest także doradztwo metodyczne obejmujące między innymi szkolenie rad pedagogicznych, seminaria i konferencje szkoleniowe kursy oraz warsztaty metodyczne i przedmiotowe.

**Tabela DM-2. Wydatki na doksztalcanie i doskonalenie nauczycieli**

Lp.	Rodzaj wydatków	2016	2017
1.	Wydatki na doksztalcanie i doskonalenie zawodowe nauczycieli	2 298 674	2 274 782
2.	Wydatki na oświatę, wychowanie i edukacyjną opiekę wychowawczą - ogółem	<b>607 243 188</b>	<b>660 103 451</b>
3.	% (poz. 1/poz. 2)	0,38	0,34
4.	Wydatki Budżetu Miasta – ogółem	<b>1 522 131 935</b>	<b>1 895 419 422</b>
5.	% (poz. 1/poz. 4)	0,15	0,12

*Opracowanie własne Departamentu Edukacji UMB*

Wydatki na prowadzenie doksztalcania i doskonalenia zawodowego nauczycieli w 2016 roku wyniosły 2 298 674 zł i stanowiły 0,38 % wydatków na edukację, natomiast w 2017 roku – 2 274 782 zł i stanowiły 0,34 % wydatków na edukację.

Koszt poniesiony z budżetu gminy na prowadzenie Miejskiego Ośrodka Doradztwa Metodycznego w Białymstoku wyniósł:

- w roku 2016 – 746 016 zł,
- w roku 2017 – 878 480 zł.

Ponadto na podstawie Porozumienia zawartego w dniu 2 czerwca 2008 roku pomiędzy Ambasadą Stanów Zjednoczonych w Polsce, a Miastem Białystok, przy udziale Miejskiego Ośrodka Doradztwa Metodycznego w Białymstoku w sprawie wspólnego prowadzenia Centrum Zasobów Dydaktycznych Języka Angielskiego funkcjonuje Biblioteka pedagogiczna. Powyższe centrum zostało utworzone w celu upowszechniania wiedzy wśród mieszkańców Polski na temat społeczeństwa Stanów Zjednoczonych Ameryki i wyznawanych przez nie wartości poprzez programy edukacyjne i kulturalne, oraz promowanie nauczania języka angielskiego na poziomie szkoły podstawowej.

Wydatki na funkcjonowanie biblioteki w 2017 r. wyniosły 24 499 zł.

Miejski Ośrodek Doradztwa Metodycznego w roku bieżącym realizował projekt unijny w ramach RPOWP 2014-2020:

„Kompetentny nauczyciel i kreatywny uczeń kluczem do sukcesu”, wartość projektu - 1 717 620 zł, wykonanie – 738 600,13 zł.

W ramach projektu ERASMUS+ placówka realizowała 2 projekty: Edukacja szkolna i Kształcenie i szkolenie zawodowe, gdzie łączne wydatki wyniosły 74 163,51 zł.

#### **XIV. Zajęcia pozalekcyjne w szkołach i placówkach oświatowych**

W 2016 roku na realizację zajęć pozalekcyjnych i programów profilaktycznych przeznaczono kwotę w wysokości 857 116 zł.

Środki te przydzielono placówkom oświatowym Miasta Białegostoku na granty, Białostocką Akademię Rodziny, Białostockie Talenty XXI Wieku (łącznie 380 873 zł), Laboratorium Młodego Mistrza (190 000 zł) na realizację doraźnych działań związanych z przeciwdziałaniem alkoholizmowi m.in.: dodatkowe zajęcia związane z profilaktyką uzależnień (alkoholizm, nikotynizm, narkomania), zajęcia sportowe i inne wspomagające rozwój młodzieży, zajęcia dodatkowe w ramach kół zainteresowań (filmowe, matematyczne, fizyczne, szachowe, językowe i dziennikarskie), konkursy na temat profilaktyki.

Środki te zostały wydatkowane następująco:

- wynagrodzenia i pochodne – 420 707 zł,
- zakup materiałów i wyposażenia – 80 000 zł,
- zakup pomocy naukowych i książek – 34 860 zł,
- zakup usług pozostałych – 317 128 zł,
- zakup produktów żywnościowych – 4 399 zł,
- różne opłaty i składki – 22 zł.

#### **XV. Działania na rzecz wychowania i opieki**

##### **1. Programy edukacyjno-wychowawczo-opiekuńcze**

##### **1) Programy realizowane w ramach ogłoszonego otwartego konkursu ofert**

##### **a. Programy wychowawcze i edukacyjne**

Zarządzeniem Nr 1218/16 z dnia 29 grudnia 2016 roku Prezydent Miasta Białegostoku ogłosił otwarty konkurs ofert na realizację zadań publicznych w zakresie edukacji i wychowania na 2017 rok pn. „Programy wychowawcze i edukacyjne” skierowany do organizacji pozarządowych i innych jednostek nie zaliczanych do sektora finansów publicznych. Efektem rozstrzygnięcia konkursu było podpisanie 10 umów rozliczonych na kwotę 99 726 zł.

W 2017 roku Miasto Białystok podpisało 3 umowy na realizację zadania publicznego w ramach art. 19a ustawy o działalności pożytku publicznego i o wolontariacie, tzn. z pominięciem otwartego konkursu ofert, która została rozliczona na kwotę 29 626 zł.

W 2017 roku Miasto Białystok nie podpisało umowy na realizację zadania publicznego w ramach art. 19a ustawy o działalności pożytku publicznego i o wolontariacie.

W 2018 roku Zarządzeniem 1474/17 Prezydenta Miasta Białegostoku z 14 grudnia 2017 roku został ogłoszony otwarty konkurs ofert na realizację zadań publicznych w zakresie edukacji i wychowania na 2018 rok pn. „Programy wychowawcze i edukacyjne”, którego rezultatem było podpisanie 10 umów na kwotę 85 620 zł. Ponadto w 2018 roku Miasto Białystok podpisało 1 umowę na realizację zadania publicznego w ramach art. 19a ustawy o działalności pożytku publicznego i o wolontariacie, tzn. z pominięciem otwartego konkursu ofert, która została rozliczona na kwotę 9 877 zł.

## **b. Rehabilitacja dzieci i młodzieży z autyzmem**

Zarządzeniem Nr 11801/16 z dnia 22 grudnia 2016 roku Prezydent Miasta Białegostoku ogłosił otwarty konkurs ofert na realizację zadań publicznych w zakresie działalności na rzecz osób niepełnosprawnych na 2017 rok pn. „Rehabilitacja dzieci i młodzieży z autyzmem” skierowany do organizacji pozarządowych oraz podmiotów wymienionych w art. 3 ust. 3 ustawy o działalności pożytku publicznego i o wolontariacie z dnia 24 kwietnia 2003 r., w ramach którego podpisano 8 umów rozliczonych na kwotę 300 000 zł.

Podobnie jak w latach poprzednich, Prezydent Miasta Białegostoku Zarządzeniem Nr 1423/17 z dnia 5 grudnia 2017 roku ogłosił otwarty konkurs ofert na realizację zadań publicznych w zakresie działalności na rzecz osób niepełnosprawnych na 2018 rok pn. „Rehabilitacja dzieci i młodzieży z autyzmem”. Zwieńczeniem konkursu było podpisanie 10 umów na kwotę 300 000 zł.

W 2017 roku Miasto Białystok nie podpisało umowy na realizację zadania publicznego w ramach art. 19a ustawy o działalności pożytku publicznego i o wolontariacie.

## **2. Wypoczynek dzieci i młodzieży**

W roku szkolnym 2017/2018 Miasto Białystok dofinansowało organizację wypoczynku dzieci i młodzieży szkolnej w kwocie 526 290,42 zł.

Na dofinansowanie wypoczynku zimowego przekazano łącznie 160 313,42 zł, w tym:

- placówkom oświatowo - wychowawczym – 98 470 zł,
- podmiotom nie zaliczanym do sektora finansów publicznych – 61 843,42 zł.

Na dofinansowanie wypoczynku letniego przekazano łącznie 365 977 zł, w tym:

- placówkom oświatowo – wychowawczym 227 877 zł,
- podmiotom nie zaliczanym do sektora finansów publicznych – 138 100 zł.

W ramach dofinansowania szkoły i organizacje pozarządowe w roku szkolnym 2017/2018 planowały zorganizować wypoczynek dla 4911 uczestników:

- półkolonie (stałe grupy dzieci uczęszczające na zajęcia w określonym czasie, realizujące program pod opieką wychowawcy) – 1614 uczestników,
- kolonie, biwaki i obozy wypoczynkowe (kilkudniowe pobyty/wędrówki z wykorzystaniem bazy noclegowej oraz aktywnym programem wypoczynku) – 3297 uczestników.

## **3. Stypendia, zasiłki, programy opiekuńcze**

### **1) Pomoc materialna o charakterze socjalnym**

#### **a. Stypendia socjalne i zasiłki szkolne**

Z dniem 1 stycznia 2005 roku ustawa z dnia 16 grudnia 2004 roku o zmianie ustawy o systemie oświaty oraz o podatku dochodowym od osób fizycznych wprowadziła do ustawy o systemie oświaty „Rozdział 8a” dotyczący pomocy materialnej dla uczniów.

Pomoc materialna ma na celu zmniejszenie różnic w dostępie do edukacji, umożliwienie pokonywania barier dostępu do edukacji wynikających z trudnej sytuacji materialnej ucznia.

Pomoc materialna o charakterze socjalnym dla uczniów zamieszkałych na terenie Miasta Białegostoku realizowana była w roku szkolnym 2017/2018 w postaci stypendium szkolnego i zasiłku szkolnego.



Stypendia szkolne przyznane zostały w formach: całkowitego lub częściowego pokrycia kosztów udziału w zajęciach edukacyjnych, w tym wyrównawczych, wykraczających poza zajęcia realizowane w szkole w ramach planu nauczania, a także udziału w zajęciach edukacyjnych realizowanych poza szkołą oraz pomocy rzeczowej o charakterze edukacyjnym.

Zasiłki szkolne przyznane zostały w formie pomocy rzeczowej o charakterze edukacyjnym.

Stypendia szkolne w roku szkolnym 2017/2018 wypłacone zostały 1384 uczniom (stan na 31.03.2018 r. – informacja do SIO; decyzje przyznające – 1399) zamieszkałym na terenie Miasta Białegostoku. Najwyższa miesięczna wysokość stypendium wynosiła 175 zł, najniższa 105 zł.

W analizowanym roku szkolnym 2017/2018 przyznano łącznie 25 zasiłków szkolnych w wysokości 620 zł – 14 decyzji, 650 zł – 11 decyzji.

Na realizację pomocy materialnej o charakterze socjalnym dla uczniów w okresie IX-XII 2017 roku wydatkowano ogółem kwotę – 732 619 zł, natomiast w okresie I-VI 2018 roku wydatkowano łącznie 1 052 452 zł.

## **b. Wyprawka szkolna**

W ramach Rządowego programu pomocy uczniom w 2017 r. – „*Wyprawka szkolna*” dofinansowaniem objęto zakup podręczników szkolnych dla 552 uczniów, byli to uczniowie: klas II-III, klas II –III dotychczasowej szkoły zawodowej prowadzonych w branżowych szkołach I stopnia, klas I branżowej szkoły I stopnia, liceów ogólnokształcących, techników lub szkół specjalnych przysposabiających do pracy, uczniowie niepełnosprawni: słabowidzący, niesłyszący, słabosłyszący, z niepełnosprawnością ruchową, w tym afazją, z autyzmem, w tym z zespołem Aspergera, z upośledzeniem umysłowym w stopniu lekkim, umiarkowanym lub znacznym, z niepełnosprawnościami sprzężonymi, w przypadku gdy jedną z niepełnosprawności jest niepełnosprawność wymieniona wyżej, posiadający orzeczenie o potrzebie kształcenia specjalnego.

Na realizację programu wydatkowano kwotę 100 702 zł.

## **2) Pomoc materialna o charakterze edukacyjnym**

### **a. Stypendia za wyniki i osiągnięcia w nauce**

Stypendia Miasta Białegostoku przyznawane są za wybitne osiągnięcia i wyniki w nauce uczniom białostockich publicznych i niepublicznych szkół podstawowych, gimnazjalnych oraz ponadgimnazjalnych, zgodnie z Uchwałą Nr LIV/634/06 Rady Miejskiej Białegostoku z dnia 27 lutego 2006 r. w sprawie zasad udzielania stypendiów dla uczniów i studentów za wyniki i osiągnięcia w nauce (Dz. Urz. Woj. Podlaskiego z 2006 r. Nr 90, poz. 891 ze zm.).

Na rok szkolny 2017/2018 Kapituła wyłoniła 76 szczególnie uzdolnionych uczniów. Stypendia w wysokości 150 zł/miesięcznie otrzymało 16 uczniów szkół podstawowych, 180 zł/miesięcznie otrzymało 53 gimnazjalistów, 280 zł/miesięcznie otrzymało 52 uczniów szkół ponadgimnazjalnych.

W roku szkolnym 2017/2018 na wypłatę stypendium za wyniki i osiągnięcia wydatkowano kwotę 100 920 zł.

## **b. Stypendia w dziedzinie twórczości artystycznej**

Na rok szkolny 2017/2018 Prezydent Miasta Białegostoku przyznał stypendia w dziedzinie twórczości artystycznej uczniom i studentom uzdolnionym artystycznie, zgodnie z Uchwałą Nr XXV/256/08 Rady Miejskiej Białegostoku z dnia 25 lutego 2008 r., w sprawie zasad udzielania stypendiów w dziedzinie twórczości artystycznej uczniom i studentom uzdolnionym artystycznie (Dz. Urz. Woj. Podlaskiego Nr 82 poz. 756 ze zm.). Osobami uprawnionymi do ubiegania się o powyższe stypendium są uczniowie białostockich publicznych i niepublicznych szkół podstawowych, gimnazjalnych i ponadgimnazjalnych.

Kapituła powołana w celu wyłonienia kandydatów szczególnie uzdolnionych artystycznie na rok szkolny 2017/2018 wytypowała 79 osób do stypendium Prezydenta Miasta Białegostoku w dziedzinie twórczości artystycznej (z czego trzech uczniów w trakcie roku szkolnego zrezygnowało ze stypendium). Stypendium w wysokości 225 zł/miesięcznie otrzymało 2 uczniów, 200 zł/miesięcznie otrzymało 11 uczniów, 150 zł/miesięcznie przyznane zostało 36 osobom oraz 75 zł/miesięcznie 300 uczniom. Kwota wypłaconych stypendiów w roku szkolnym 2017/2018 wyniosła 60 900 zł.

## **c. Stypendia za innowacyjną myśl techniczną**

W 2017 roku Prezydent Miasta Białegostoku przyznał stypendia za innowacyjną myśl techniczną dla uczniów szkół ponadgimnazjalnych i studentów, zgodnie z Uchwałą Nr XLII/528/09 Rady Miejskiej Białegostoku z dnia 25 maja 2009 r. w sprawie zasad udzielania stypendiów za innowacyjną myśl techniczną dla uczniów szkół ponadgimnazjalnych i studentów (Dz. Urz. Woj. Podlaskiego z 2009 r. Nr 124 poz. 1379).

Za okres roku szkolnego 2016/2017 dyrektorzy białostockich szkół ponadgimnazjalnych złożyli 133 wnioski o przyznanie stypendium za innowacyjną myśl techniczną. Kapituła ds. stypendiów za innowacyjną myśl techniczną dla uczniów białostockich szkół ponadgimnazjalnych i studentów wytypowała 98 kandydatów do stypendium Prezydenta Miasta Białegostoku (z czego podpisanych zostało 96 umów).

Zgodnie z § 3 Regulaminu przyznawania stypendiów za innowacyjną myśl techniczną dla uczniów szkół ponadgimnazjalnych i studentów, stypendium ma charakter jednorazowego świadczenia o charakterze motywacyjnym. Łączna kwota przeznaczona na wypłatę stypendiów w 2017 r. wyniosła 78 867 zł.

## **d. Stypendia motywacyjne**

Mając na uwadze fakt, że uczniowie białostockich szkół to wyjątkowa młodzież, pełna zainteresowań, uzdolnień, zapału, wielokrotnie przynosząca chlubę naszemu Miastu, na podstawie art. 90 g ustawy z dnia 7 września 1991 r. o systemie oświaty (Dz. U. z 2004 r. Nr 256, poz. 2572 ze zm.) Prezydent Miasta Białegostoku wyasygnował w budżecie Miasta środki finansowe w wysokości 160 000 zł na przyznanie uczniom szkół Miasta Białegostoku stypendium motywacyjnego za wyniki w nauce bądź osiągnięcia sportowe na rok szkolny 2017/2018. Stypendia przyznali dyrektorzy szkół, po zasięgnięciu opinii rad pedagogicznych.

**XVI. Informacja dotycząca wyników nadzoru pedagogicznego sprawowanego w roku szkolnym 2017/2018 przez Podlaskiego Kuratora Oświaty w przedszkolach, szkołach i placówkach prowadzonych przez Miasto Białystok (opracowanie: Kuratorium Oświaty w Białymstoku).**

**1. Zbiornicze zestawienie ewaluacji przeprowadzonych w roku szkolnym 2017/2018 z upoważnienia Podlaskiego Kuratora Oświaty w przedszkolach, szkołach i placówkach prowadzonych przez Miasto Białystok, z uwzględnieniem zakresu kontroli i wydanych zaleceń.**

**Ewaluacje problemowe Ministra Edukacji Narodowej**

Obszary:

Dzieci nabywają wiadomości i umiejętności określone w podstawie programowej. Kształtowane są postawy i respektowane normy społeczne.

**1) Przedszkole Samorządowe nr 58 Integracyjne w Białymstoku**

Wnioski:

1. Działania pracowników przedszkola podejmowane w celu zapewnienia podopiecznym bezpieczeństwa fizycznego i psychicznego wpływają na przekonanie rodziców, że ich dzieci są w placówce bezpieczne, otoczone fachową opieką.
2. Współpraca nauczycieli z rodzicami, ich zaangażowanie w przedsięwzięcia na rzecz dzieci, sprzyjają tworzeniu środowiska kreatywnego do rozwijania zainteresowań i uzdolnień dzieci.
3. Efekty działań wychowawczych są monitorowane, a wnioski służą planowaniu dalszej pracy w celu wzmacniania właściwych zachowań dzieci i pokonywaniu pojawiających się trudności.
4. Sposób realizowania podstawy programowej sprzyja twórczej aktywności dzieci, a także korzystaniu z talentów nauczycieli do wzbogacania oferty przedszkola.
5. W przedszkolu wykazuje się troskę o stwarzanie coraz lepszych warunków do realizacji podstawy programowej i pomoc dzieciom, które potrzebują specjalistycznych metod i form pracy.
6. W przedszkolu monitoruje się osiągnięcia dzieci i zgodnie z potrzebami wprowadza zmiany w organizację pracy i modernizację bazy.
7. Badanie wskazało na potrzebę planowania procesów edukacyjnych w codziennej pracy i realizowania ich ze szczególnym uwzględnieniem indywidualnych potrzeb każdego dziecka.

**2) Przedszkole Samorządowe nr 31 w Białymstoku**

Wnioski:

1. Nauczyciele organizują pracę z dziećmi uwzględniając zalecane warunki i sposoby realizacji podstawy programowej, systematycznie i w różnorodny sposób monitorują osiągnięcia przedszkolaków, indywidualizują pracę z wychowankami, w efekcie czego dzieci w sytuacjach zadaniowych i zabawie wykorzystują nabyte wiadomości i umiejętności.
2. Stałe doposażanie przedszkola w nowoczesne pomoce dydaktyczne, zajęcia uwzględniające specjalne potrzeby edukacyjne dzieci, analizy ich osiągnięć uwzględniające możliwości rozwojowe i wdrożone na tej podstawie działania

zapewniają dzieciom wszechstronny rozwój oraz przygotowanie do podjęcia nauki w szkole.

3. W przedszkolu panuje przyjazna atmosfera, a wszyscy respondenci podkreślają zaangażowanie dyrekcji i nauczycieli w stwarzanie dzieciom bezpiecznych warunków do wychowania. Relacje między wszystkimi członkami społeczności przedszkolnej są oparte na wzajemnym szacunku i zaufaniu.

### 3) Przedszkole Samorządowe nr 80 w Białymstoku

#### Wnioski:

1. Działania podejmowane w przedszkolu w celu zapewnienia dzieciom bezpieczeństwa fizycznego i psychicznego przyczyniają się do przekonania rodziców, że ich dzieci są w placówce bezpieczne, otoczone profesjonalną opieką.
2. Współpraca nauczycieli z rodzicami i wspólne analizowanie efektów działań wychowawczych ukierunkowuje pracę przedszkola na tworzenie warunków sprzyjających rozwojowi każdego dziecka i tworzenie przyjaznej atmosfery.
3. Sposób realizowania podstawy programowej wychowania przedszkolnego oraz bogata oferta zajęć dodatkowych sprzyjają kształtowaniu samodzielności dzieci, nabywaniu przez nie nowych umiejętności, wzmacnianiu właściwych zachowań i pokonywaniu pojawiających się trudności.
4. Dzięki systematycznym staraniom nauczycieli o dobre przygotowanie zajęć dla dzieci, możliwe jest efektywne realizowanie treści podstawy programowej.
5. W przedszkolu w szerokim zakresie analizuje się działania edukacyjne, a wnioski służą wprowadzaniu zmian sprzyjających coraz lepszej pracy na rzecz wspomagania rozwoju dzieci.

### 4) Przedszkole Samorządowe nr 23 „Baśniowe” w Białymstoku

#### Wnioski:

1. Nauczyciele organizują pracę z dziećmi uwzględniając zalecane warunki i sposoby realizacji podstawy programowej, systematycznie i w różnorodny sposób monitorują osiągnięcia przedszkolaków, co w efekcie pozwala trafnie ukierunkować kształcenie i wychowanie przedszkolaków oraz pozwala dzieciom w sytuacjach zadaniowych i zabawie wykorzystywać nabyte wiadomości i umiejętności.
2. Nauczyciele zachęcają dzieci do samodzielności podczas zabawy i wykonywania czynności samoobsługowych. W mniejszym stopniu pozostawiają im przestrzeń do inicjowania działań w toku zajęć.
3. Zasoby lokalowe i wyposażenie dydaktyczne przedszkola jest sukcesywnie wzbogacane i sprzyja realizacji podstawy programowej wychowania przedszkolnego, jednak dyrektor i rodzice dostrzegają potrzebę w zakresie doposażenia bazy placu zabaw.
4. Działania pracowników przedszkola podejmowane w celu zapewnienia podopiecznym bezpieczeństwa fizycznego i psychicznego wpływają na przekonanie rodziców, że ich dzieci są w placówce bezpieczne, otoczone fachową opieką.
5. Podejmowane działania wychowawcze, profilaktyczne i organizacyjne wpływają na eliminowanie zagrożeń oraz wzmacnianie właściwych zachowań, jednak obowiązujący w przedszkolu system kar i nagród podkreślający znaczenie kary może negatywnie wpływać na poczucie wartości wśród niektórych dzieci.

## **Ewaluacje problemowe Podlaskiego Kuratora Oświaty**

### Obszary:

Uczniowie nabywają wiadomości i umiejętności określone w podstawie programowej. Zarządzanie szkołą lub placówką służy jej rozwojowi.

1) V Liceum Ogólnokształcące im. Jana III Sobieskiego w Białymstoku

### Wnioski:

1. Podstawa programowa jest realizowana z wykorzystaniem warunków i sposobów jej realizacji, jednakże w pracy z uczniami nie zawsze inspirowane są ich do kreatywnego działania.
  2. W szkole monitoruje się i analizuje osiągnięcia uczniów, natomiast nie odbywa się to w sposób w pełni odpowiadający na ich potrzeby.
  3. Zarządzanie szkołą, w tym skuteczne pozyskiwanie wsparcia zewnętrznego zapewnia, w ocenie nauczycieli, bezpieczne warunki realizacji procesów edukacyjnych.
- 2) Technikum Budowlano-Geodezyjne w Zespole Szkół Budowlano-Geodezyjnych im. Stefana Władysława Bryły w Białymstoku

### Wnioski:

1. Dyrektor szkoły nawiązuje współpracę z wieloma różnorodnymi instytucjami, co korzystnie wpływa na poprawę wyposażenia szkoły, dostęp młodzieży do nowoczesnych technologii, wiedzy o rynku pracy, a także na kształtowanie ich postaw i poczucie bezpieczeństwa.
2. Nadzór pedagogiczny dyrektora szkoły jest prowadzony w sposób pozwalający na poprawę oddziaływań wobec uczniów zarówno pod względem dydaktycznym jak i wychowawczym. Wpływa także na zapewnienie wysokiego poczucia bezpieczeństwa.
3. Nauczyciele wykorzystują wiedzę na temat osiągnięć uczniów z poprzedniego etapu edukacyjnego, a podejmowane odpowiednie działania skutkują większym zaangażowaniem młodzieży w proces edukacyjny oraz w efekcie uświadaczniają się w uzyskiwaniu przez uczniów coraz lepszych wyników w zakresie egzaminów potwierdzających kwalifikacje w zawodzie.
4. Realizacja przez szkołę projektów edukacyjnych i staży zagranicznych pozwala wyposażyć uczniów w dodatkowe kompetencje, co znacząco zwiększa ich szanse na lokalnym i regionalnym rynku pracy.
5. Nauczyciele wykorzystują aktywizujące metody, ciekawe i atrakcyjne formy pracy, a także różnorodne pomoce dydaktyczne, co zachęca młodzież do aktywnego uczestnictwa w zajęciach i olimpiadach, wywołuje samodzielność, sprzyja realizacji własnych pomysłów oraz skutkuje dobrym przygotowaniem absolwentów do podjęcia dalszej edukacji w szkole wyższej.

### Obszary:

Planuje się i organizuje pracę w sposób sprzyjający osiągnięciu celów placówki. Kształtowane są postawy i respektowane normy społeczne.

1) Szkolne Schronisko Młodzieżowe „Podlasie” w Białymstoku

### Wnioski:

1. Pracownicy placówki systematycznie współpracują ze sobą przy planowaniu, organizowaniu i realizacji wszystkich zadań statutowych schroniska.
2. Organizacja pracy schroniska służy zapewnieniu turystom bezpiecznych warunków pobytu oraz zaspokojeniu ich potrzeb w zakresie pozyskiwania informacji turystycznej.

**2. Zbiornicze zestawienie kontroli planowych przeprowadzonych w roku szkolnym 2017/2018 z upoważnienia Podlaskiego Kuratora Oświaty w przedszkolach, szkołach i placówkach prowadzonych przez Miasto Białystok, z uwzględnieniem zakresu kontroli i wydanych zaleceń.**

Lp.	Szkoła / placówka	Zalecenia
<b>Ocena prawidłowości współpracy publicznych poradni psychologiczno-pedagogicznych z przedszkolami i szkołami</b>		
1.	Poradnia Psychologiczno-Pedagogiczna nr 1 w Białymstoku	nie wydano
2.	Poradnia Psychologiczno-Pedagogiczna nr 2 w Białymstoku	nie wydano
3.	Specjalistyczna Poradnia Psychologiczno-Pedagogiczna dla Dzieci i Młodzieży z zaburzeniami emocjonalnymi w Białymstoku	nie wydano
<b>Ocena prawidłowości realizacji zadań szkół i przedszkoli w zakresie organizacji nauki języka mniejszości narodowej, etnicznej i języka regionalnego oraz własnej historii i kultury</b>		
1.(4.)	Przedszkole Samorządowe nr 14 w Białymstoku	Zaleca się zorganizowanie pracy szkoły zgodnie z art. 2 i 19 ustawy z dnia 5 kwietnia 2017 r. o mniejszościach narodowych i etnicznych oraz o języku regionalnym (Dz. U. z 2017 r., poz. 823)
<b>Zgodność z przepisami prawa przeprowadzania postępowania rekrutacyjnego do przedszkoli na rok szkolny 2018/2019</b>		
1.(5.)	Przedszkole Samorządowe nr 30 im. Świętego Jana Pawła II "Radosne" w Białymstoku	nie wydano
2.(6.)	Oddziały Przedszkolne w Szkole Podstawowej nr 12 w Białymstoku	nie wydano
3.(7.)	Przedszkole Samorządowe nr 49 im. Jana Brzechwy w Białymstoku	nie wydano
4.(8.)	Przedszkole Samorządowe nr 50 w Białymstoku	nie wydano
5.(9.)	Przedszkole Samorządowe nr 27 im. Marszałka Józefa Piłsudskiego w Białymstoku	nie wydano
6.(10.)	Przedszkole Samorządowe nr 46 w Białymstoku	nie wydano
7.(11.)	Przedszkole Samorządowe nr 36 w Białymstoku	nie wydano
8.(12.)	Przedszkole Samorządowe nr 82 w Białymstoku	nie wydano
<b>Ocena prawidłowości zapewnienia warunków i organizacji kształcenia uczniów niepełnosprawnych w szkołach ogólnodostępnych</b>		
1.(13.)	Szkoła Podstawowa nr 19 im. Mieszka I w Białymstoku	Zaleca się określenie w indywidualnym programie edukacyjno-terapeutycznym zakresu współpracy nauczycieli i specjalistów z rodzicami ucznia w realizacji przez szkołę zadań związanych z: 1. zapewnieniem warunków do nauki, sprzętu specjalistycznego i środków dydaktycznych, odpowiednich ze względu na indywidualne potrzeby rozwojowe i edukacyjne oraz możliwości psychofizyczne uczniów; 2. organizacją zajęć specjalistycznych, o których mowa w przepisach w sprawie zasad udzielania i organizacji pomocy psychologiczno-pedagogicznej w publicznych przedszkolach, szkołach i placówkach; 3. organizacją innych zajęć odpowiednich ze względu na indywidualne potrzeby rozwojowe i edukacyjne oraz możliwości psychofizyczne uczniów, w szczególności zajęć rewalidacyjnych; zgodnie z: § 6 ust. 1 pkt 6 w związku z § 5 rozporządzenia Ministra Edukacji Narodowej z dnia 9 sierpnia 2017 r. w sprawie warunków organizowania kształcenia, wychowania i opieki dla dzieci i młodzieży niepełnosprawnych, niedostosowanych społecznie i zagrożonych niedostosowaniem społecznym (Dz. U. poz. 1578),

2.(14.)	Szkoła Podstawowa nr 51 im. Ludwika Zamenhofs w Białymstoku	nie wydano
3.(15.)	Szkoła Podstawowa nr 43 im. Simony Kossak w Białymstoku	nie wydano
4.(16.)	Szkoła Podstawowa nr 21 im. Marszałka Józefa Piłsudskiego w Białymstoku	nie wydano
5.(17.)	Technikum Zawodowe z Oddziałami Integracyjnymi w Zespole Szkół Technicznych i Ogólnokształcących im. Stanisława Staszica w Białymstoku	<ol style="list-style-type: none"> <li>1. Zaleca się organizowanie przez szkołę innych zajęć odpowiednich ze względu na indywidualne potrzeby rozwojowe i edukacyjne oraz możliwości psychofizyczne ucznia, w szczególności zajęć rewalidacyjnych, zgodnie z: § 5 ust. 1 pkt 4 rozporządzenia Ministra Edukacji Narodowej z dnia 24 lipca 2015 r. w sprawie warunków organizowania kształcenia, wychowania i opieki dla dzieci i młodzieży niepełnosprawnych, niedostosowanych społecznie i zagrożonych niedostosowaniem społecznym (Dz. U. poz. 1113, z późn. zm.).</li> <li>2. Zaleca się opracowanie dla ucznia niepełnosprawnego indywidualnego programu edukacyjno- terapeutycznego określającego zajęcia rewalidacyjne oraz inne zajęcia odpowiednie ze względu na indywidualne potrzeby rozwojowe i edukacyjne oraz możliwości psychofizyczne ucznia, zgodnie z § 6 ust. 1 pkt 5 rozporządzenia Ministra Edukacji Narodowej z dnia 24 lipca 2015 r. w sprawie warunków organizowania kształcenia, wychowania i opieki dla dzieci i młodzieży niepełnosprawnych, niedostosowanych społecznie i zagrożonych niedostosowaniem społecznym (Dz. U. poz. 1113, z późn. zm.).</li> <li>3. Zaleca się, aby w szkole, w której kształceniem specjalnym są objęci uczniowie posiadający orzeczenie o potrzebie kształcenia specjalnego wydane ze względu na autyzm, w tym zespół Aspergera, lub niepełnosprawności sprzężone, zatrudniono dla tych uczniów dodatkowo: specjalistów, asystenta nauczyciela lub osoby niebędącej nauczycielem posiadającej przygotowanie uznane przez dyrektora szkoły za odpowiednie do prowadzenia danych zajęć, prowadzących zajęcia w klasach I-III szkoły podstawowej, lub asystenta wychowawcy świetlicy, o których mowa odpowiednio w art. 15 ust. 2 i 7 ustawy - Prawo oświatowe lub art. 7 ust. 1e ustawy o systemie oświaty, pomoc nauczyciela - z uwzględnieniem realizacji zaleceń zawartych w orzeczeniu o potrzebie kształcenia specjalnego, zgodnie z § 7 ust. 2 pkt 1-3 rozporządzenia Ministra Edukacji Narodowej z dnia 24 lipca 2015 r. w sprawie warunków organizowania kształcenia, wychowania i opieki dla dzieci i młodzieży niepełnosprawnych, niedostosowanych społecznie i zagrożonych niedostosowaniem społecznym (Dz. U. poz. 1113, z późn. zm.).</li> </ol>

**3. Zbiorcze zestawienie kontroli doraźnych przeprowadzonych w roku szkolnym 2017/2018 z upoważnienia Podlaskiego Kuratora Oświaty w przedszkolach, szkołach i placówkach prowadzonych przez Miasto Białystok, z uwzględnieniem zakresu kontroli i wydanych zaleceń.**

Lp.	Szkoła / placówka	Data kontroli	Zakres	Zalecenia	Liczba
1.	Szkoła Podstawowa nr 6 w Białymstoku	07.09.2017	– działania wychowawcze podejmowane w klasie Vb (r.sz. 2015/2016) i VIb (r.sz. 2016/2017) ze szczególnym uwzględnieniem zapewnienia bezpieczeństwa fizycznego i psychicznego uczniów, – funkcjonowanie wewnętrznych zasad oceniania (w odniesieniu do oceny zachowania)	Nie wydano.	
2.	Szkoła Podstawowa nr 12 w Białymstoku	01.09.2017	przestrzeganie zasad oceniania, klasyfikowania i promowania uczniów oraz udzielania uczniom pomocy psychologiczno-pedagogicznej	1. Należy przestrzegać zasad oceniania oraz promowania uczniów zgodnie z art. 44b ust. 3 pkt 2 i art. 44 ust. 2 ustawy z dnia 7 września 1991 r. o systemie oświaty (Dz. U. z 2016 r., poz. 1943 z późn. zm.). 2. Należy dostosować program edukacyjny ucznia objętego kształceniem specjalnym do indywidualnych potrzeb rozwojowych i edukacyjnych oraz możliwości psychofizycznych zgodnie z art. 127 ust. 3 ustawy z dnia 14 grudnia 2016 r. Prawo oświatowe (Dz. U. z 2017 r. poz. 59).	2
3.	Zespół Szkół Elektrycznych w Białymstoku	06.09.2017	organizacja przeprowadzenia egzaminu poprawkowego z matematyki w roku szkolnym 2016/2017	1. Zaleca się dostosować zasady oceniania wewnątrzszkolnego zgodnie z art. 44b ust. 1 pkt 1) oraz ust. 3 pkt 1) ustawy z dnia 7 września 1991 r. o systemie w oświaty (tj.: Dz. U. z 2016r. poz. 1943 ze zm.). 2. Zaleca się formułować wymagania edukacyjne, niezbędne do uzyskania poszczególnych śródrocznych i rocznych ocen klasyfikacyjnych z obowiązkowych i dodatkowych zajęć edukacyjnych, zgodnie z art. 44b ust. 6 pkt 1) ustawy z dnia 7 września 1991r. o systemie w oświaty (tj.: Dz. U. z 2016r. poz. 1943 ze zm.). 3. Zaleca się przeprowadzać egzaminy poprawkowe w terminach określonych w § 18 ust. 4 Rozporządzenia Ministra Edukacji Narodowej z dnia 10 czerwca 2015r. w sprawie szczegółowych warunków i sposobu oceniania, klasyfikowania i promowania uczniów i słuchaczy w szkołach publicznych (Dz.U. 2015, poz. 843 ze zm.). 4. Zaleca się przeprowadzać egzaminy poprawkowe w trybie określonym w § 18 ust. 5 Rozporządzenia Ministra Edukacji Narodowej z dnia 10 czerwca 2015r. w sprawie szczegółowych warunków i sposobu oceniania, klasyfikowania i promowania uczniów i słuchaczy w szkołach publicznych (Dz.U. 2015, poz. 843 ze zm.) oraz § 54 ust. 23 Statutu szkoły. 5. Zaleca się określić w statucie szkoły tryb i warunki otrzymania wyższej niż przewidywana rocznej oceny klasyfikacyjnej z zajęć edukacyjnych zgodnie z art. 44b ust. 8 pkt 3) ustawy z dnia 7 września 1991r. o systemie w oświaty (tj.: Dz. U. z 2016r. poz. 1943 ze zm.).	5
4.	Technikum Zawodowe nr 9 w Zespole Szkół Technicznych w Białymstoku	22.09.2017	przestrzeganie w roku szkolnym 2016/2017 przepisów w sprawie oceniania, klasyfikowania i promowania uczniów kl. IV	1. Objąć pomocą psychologiczno-pedagogiczną, o której mowa w rozporządzeniu Ministra Edukacji Narodowej z dnia 30 kwietnia 2013 r. w sprawie zasad udzielania i organizacji pomocy psychologiczno-pedagogicznej w publicznych szkołach i placówkach wszystkich uczniów (Dz. U. poz. 532, z późn. zm.), wszystkich uczniów, którzy jej wymagają, w szczególności gdy potrzeba takiej	2



Lp.	Szkoła / placówka	Data kontroli	Zakres	Zalecenia	Liczba
				<p>pomocy wynika z sytuacji kryzysowych lub traumatycznych, z niepowodzeń edukacyjnych, z zaniedbań środowiskowych związanych z sytuacją bytową ucznia i jego rodziny, sposobem spędzania czasu wolnego i kontaktami środowiskowymi.</p> <p>2. Wprowadzić zmiany w statucie szkoły, by uwzględnić szczegółowe warunki i sposób oceniania wewnątrzszkolnego zgodnie z „Ramowym statutem publicznego technikum”, o którym mowa w załączniku nr 5a do rozporządzenia Ministra Edukacji Narodowej z dnia 21 maja 2001 r. w sprawie ramowych statutow publicznego przedszkola oraz publicznych szkół (Dz. U. nr 61, poz. 624, z późn. zm.), w związku z art. 44b ust. 10 ustawy z dnia 7 września 1991 r. o systemie oświaty (Dz. U. z 2016 r. poz. 1943, z późn. zm.), a także by usunąć z niego sformułowania budzące wątpliwości.</p>	
5.	Szkoła Podstawowa nr 49 w Białymstoku	26.09.2017	warunki organizowania kształcenia, wychowania i opieki uczennicy uczęszczającej do oddziału przedszkolnego w szkole Podstawowej nr 49 w Białymstoku	Nie wydano.	
6.	Szkoła Podstawowa nr 52 w Białymstoku	16 i 23.10.2017	zapewnienie uczniom bezpiecznych i higienicznych warunków nauki i pobytu w szkole w związku z wydarzeniem, które miało miejsce w dniu 27 września 2017 r.	<p>1. Skutecznie egzekwować realizowanie przez nauczycieli zadań związanych z powierzonym im stanowiskiem, w tym - dotyczących zapewnienia bezpieczeństwa uczniom w czasie zajęć organizowanych przez szkołę - art. 6 ustawy z 26 stycznia 1982 r. Karta Nauczyciela (Dz.U z 2017r., poz. 1189).</p> <p>2. Zapewnić uczniom bezpieczeństwo podczas zajęć organizowanych przez szkołę (art. 68 ust. 1 pkt 6 ustawy z dnia 14 grudnia 2016 roku Prawo oświatowe (D. U. z 2017 r. poz. 59 z późn. zmianami).</p> <p>3. W ramach nadzoru pedagogicznego kontrolować przestrzeganie przez nauczycieli przepisów prawa dotyczących działalności dydaktycznej, wychowawczej i opiekuńczej - rozporządzenie MEN z dnia 25 sierpnia 2017 roku w sprawie nadzoru pedagogicznego (D. U. z 2017 r., poz. 1658).</p> <p>4. Udzielać kar nauczycielom zgodnie z zapisami art. 75 ust. 1 i 2 ustawy z 26 stycznia 1982 r. Karta Nauczyciela (Dz.U z 2017r., poz. 1189).</p> <p>5. W przypadku stwierdzenia istnienia okoliczności świadczących o demoralizacji uczniów, w tym - naruszanie zasad współżycia społecznego, stosować zapisy art. 4 ustawy z dnia 26 października 1982 roku o postępowaniu w sprawach nieletnich (D. U. z 2016 r., poz. 1654 ze zm.).</p>	5
7.	Szkoła Podstawowa nr 26 w Białymstoku	24.10.2017	organizacja pomocy psychologiczno-pedagogicznej dla Kamili Konopko, uczennicy klasy VII a oraz działań szkoły podejmowanych w stosunku do uczennicy po wystąpieniu trudności wychowawczych.	<p>1. Zgodnie z § 2 rozporządzenia MEN z dnia 9 sierpnia 2017 r. w sprawie zasad organizacji i udzielania pomocy psychologiczno-pedagogicznej w publicznych przedszkolach, szkołach i placówkach (Dz. U. z 2017 r. poz. 1591) należy organizować pomoc psychologiczno-pedagogiczną uczniom zgodnie z ich rozpoznanymi indywidualnymi potrzebami.</p> <p>2. Zgodnie z § 24 rozporządzenia MEN z dnia 9 sierpnia 2017 r. w sprawie zasad organizacji i udzielania pomocy psychologiczno-pedagogicznej w publicznych przedszkolach, szkołach i placówkach , należy w szkole zatrudnić psychologa.</p> <p>3. Zgodnie z przepisami rozdziału 4 rozporządzenia MENiS z dnia 31 grudnia 2002 r. w sprawie bezpieczeństwa i higieny w publicznych i niepublicznych szkołach i placówkach należy</p>	3

Lp.	Szkoła / placówka	Data kontroli	Zakres	Zalecenia	Liczba
				przeprowadzić procedurę powypadkową.	
8.	Gimnazjum Publiczne nr 24w Specjalnym Ośrodku Szkolno-Wychowawczym w Białymstoku	27.10.2017	organizacja pracy szkoły w roku szkolnym 2017/2018	Nie wydano.	
9.	Publiczne Gimnazjum nr 24 w Specjalnym Ośrodku Szkolno-Wychowawczym w Białymstoku	27.10.2017	organizacja pracy szkoły w roku szkolnym 2017/2018	Nie wydano.	
10.	Szkoła Podstawowa nr 46 w Białymstoku	31.10.2017	organizacja pracy szkoły w roku szkolnym 2017/2018	Nie wydano.	
11.	Szkoła Podstawowa nr 2 w Białymstoku	23 i 24.10.2017	organizacja pracy szkoły w roku szkolnym 2017/2018	Nie wydano.	
12.	VII Liceum Ogólnokształcące w Białymstoku	08.11.2017	organizacja pracy szkoły w roku szkolnym 2017/2018	Nie wydano.	
13.	Szkoła Podstawowa nr 29 w Białymstoku	07.11.2017	organizacja pracy szkoły w roku szkolnym 2017/2018	Należy dostosować liczby uczniów znajdujących się pod opieką jednego nauczyciela podczas zajęć świetlicowych zgodnie z § 7 ust. 1 rozporządzenia MEN z dnia 17 marca 2017 r. w sprawie szczegółowej organizacji publicznych szkół i publicznych przedszkoli (Dz. U. z 2017 r., poz. 649)	1
14.	Przedszkole Samorządowe nr 55 w Białymstoku	07.11.2017	organizacja pracy szkoły w roku szkolnym 2017/2018	Zatrudnić nauczycieli posiadających kwalifikacje do prowadzenia zajęć wczesnego wspomagania rozwoju dziecka zgodnie z § 15 ust. 1-4 rozporządzenia MEN z dnia 1 sierpnia 2017 r. w sprawie szczegółowych kwalifikacji wymaganych od nauczycieli (Dz. U. z 2017 r. poz. 1575)	1
15.	Branżowa Szkoła I Stopnia nr 4 w Zespole Szkół Gastronomicznych w Białymstoku	07.11.2017	organizacja pracy szkoły w roku szkolnym 2017/2018	Nie wydano.	
16.	Szkoła Podstawowa nr 35 w Zespole Placówek Szkolno-Wychowawczych w Białymstoku	06.11.2017	organizacja pracy szkoły w roku szkolnym 2017/2018	Nie wydano.	
17.	Zespół Szkół nr 16 w Białymstoku	10.11.2017	organizacja pracy szkoły w roku szkolnym 2017/2018	Nie wydano.	
18.	XIV Liceum Ogólnokształcące w Białymstoku	05.12.2017	organizacja pracy szkoły w roku szkolnym 2017/2018	Nie wydano.	
19.	Szkoła Podstawowa nr 20 w Białymstoku	17.11.2017	organizacja pracy szkoły w roku szkolnym 2017/2018	Nie wydano.	
20.	Technikum Mechaniczne w Zespole Szkół Mechanicznych CKP nr 2 w Białymstoku	29.11.2017	organizacja pracy szkoły w roku szkolnym 2017/2018	Nie wydano.	
21.	Szkoła Podstawowa nr 45 w Białymstoku	19-20.10.2017	zgodność nauczania matematyki z obowiązującymi przepisami	Nie wydano.	
22.	III Liceum Ogólnokształcące w Białymstoku	24.10.2017	zgodność nauczania matematyki z obowiązującymi przepisami	Nie wydano.	
23.	Zespół Szkół Mechanicznych CKP nr 2w Białymstoku	25.10.2017	– zgodność planu nauczania i programu nauczania wykorzystywanego w wybranych oddziałach z obowiązującymi przepisami prawa – zgodność przydziału godzin nadliczbowych wicedyrektorom z przepisami prawa	Nie wydano.	
24.	Technikum Elektryczne w Zespole Szkół Elektrycznych w Białymstoku	07.11.2017	realizacja zaleceń po kontroli doraźnej	Nie wydano.	

Lp.	Szkoła / placówka	Data kontroli	Zakres	Zalecenia	Liczba
25.	IX Liceum Ogólnokształcące w Białymstoku	23.11.2017	realizacja zaleceń po kontroli doraźnej	Nie wydano.	
26.	Szkoła Specjalna Przysposabiająca do Pracy w Zespole Szkół nr 16 w Białymstoku	08.12.2017	realizacja zaleceń po kontroli doraźnej	<ol style="list-style-type: none"> <li>1. Zawiadamiać pisemnie rodziców ucznia o terminie każdego spotkania zespołu i możliwości uczestnictwa w tym spotkaniu, zgodnie z § 6 ust 11 rozporządzenia Ministra Edukacji Narodowej z dnia 9 sierpnia 2017 r. w sprawie warunków organizowania kształcenia, wychowania i opieki dla dzieci i młodzieży niepełnosprawnych, niedostosowanych społecznie i zagrożonych niedostosowaniem społecznym (Dz.U. z 2017 poz. 1578).</li> <li>2. Przekazywać rodzicom uczniów kopię wielospecjalistycznej oceny poziomu funkcjonowania ucznia oraz indywidualny program edukacyjno-terapeutyczny, zgodnie z § 6 ust. 12 rozporządzenia Ministra Edukacji Narodowej z dnia 9 sierpnia 2017 r. w sprawie warunków organizowania kształcenia, wychowania i opieki dla dzieci i młodzieży niepełnosprawnych, niedostosowanych społecznie i zagrożonych niedostosowaniem społecznym (Dz.U. z 2017 poz. 1578).</li> <li>3. Określać w indywidualnym programie edukacyjno-terapeutycznym okres, na jaki został on opracowany, zgodnie z § 6 ust. 5 rozporządzenia Ministra Edukacji Narodowej z dnia 9 sierpnia 2017 r. w sprawie warunków organizowania kształcenia, wychowania i opieki dla dzieci i młodzieży niepełnosprawnych, niedostosowanych społecznie i zagrożonych niedostosowaniem społecznym (Dz.U. z 2017 poz. 1578).</li> <li>4. Uwzględnić we wszystkich indywidualnych programach edukacyjno-terapeutycznych adekwatny do potrzeb ucznia zakres współpracy nauczycieli i specjalistów, z rodzicami ucznia w realizacji wszystkich zadań wymienionych w § 5 przedmiotowego rozporządzenia, zgodnie z § 6 ust. 1 pkt 6 rozporządzenia Ministra Edukacji Narodowej z dnia 9 sierpnia 2017 r. w sprawie warunków organizowania kształcenia, wychowania i opieki dla dzieci i młodzieży niepełnosprawnych, niedostosowanych społecznie i zagrożonych niedostosowaniem społecznym (Dz.U. z 2017, poz. 1578).</li> <li>5. Prowadzić zajęcia rewalidacyjne w czasie 60 minut, zgodnie z § 10 ust. 3 rozporządzenia Ministra Edukacji Narodowej z dnia 17 marca 2017 r. w sprawie szczegółowej organizacji publicznych szkół i publicznych przedszkoli (D.U. z 2017 r., poz. 649).</li> <li>6. Prowadzić zajęcia specjalistyczne, w tym logopedyczne w czasie 45 minut, zgodnie z § 16 ust. 1 rozporządzenia Ministra Edukacji Narodowej z dnia 9 sierpnia 2017 r. w sprawie zasad organizacji i udzielania pomocy psychologiczno-pedagogicznej w publicznych przedszkolach, szkołach i placówkach (Dz. U. z 2017 r. poz. 1591). 7) Dokumentować prowadzenie zajęć rewalidacyjnych w innym dzienniku niż dziennik zajęć lekcyjnych, zgodnie z § 11 ust. 1 rozporządzenia Ministra Edukacji Narodowej z dnia 25 sierpnia 2017 r. w sprawie sposobu prowadzenia przez publiczne przedszkola, szkoły i placówki dokumentacji przebiegu nauczania, działalności wychowawczej i opiekuńczej oraz rodzajów tej dokumentacji (Dz. U. z 2017 r. poz. 1646).</li> </ol>	6
27.	I Liceum Ogólnokształcące w Białymstoku	14.12.2017	realizacja zaleceń po kontroli doraźnej	Nie wydano.	

Lp.	Szkoła / placówka	Data kontroli	Zakres	Zalecenia	Liczba
29.	I Liceum Ogólnokształcące w Białymstoku	14.12.2017	realizacja zaleceń po kontroli doraźnej	Nie wydano.	
30.	Szkoła Specjalna Przysposabiająca do Pracy w Zespole Szkół nr 16 w Białymstoku	08.12.2017	realizacja zaleceń po kontroli doraźnej	Nie wydano.	
31.	Specjalistyczna Publiczna Poradnia Psychologiczno-Pedagogiczna w Białymstoku	21.12.2017	realizacja zaleceń po kontroli doraźnej	<ol style="list-style-type: none"> <li>1. Powierzyć stanowisko dyrektora osobie spełniającej wymagania określone w rozporządzeniu Ministra Edukacji Narodowej z dnia 11 sierpnia 2017 r. w sprawie wymagań, jakim powinna odpowiadać osoba zajmująca stanowisko dyrektora oraz inne stanowisko kierownicze w publicznym przedszkolu, publicznej szkole podstawowej, publicznej szkole ponadpodstawowej oraz publicznej placówce (Dz.U. z 2017 r., poz. 1597).</li> <li>2. Określić w zarządzeniu okres powierzenia stanowiska dyrektora, zgodnie z art. 63 ust. 21 ustawy z dnia 14 grudnia 2016 r. Prawo oświatowe (Dz. U. z 2017 r. poz. 59 z późn. zm.).</li> <li>3. Wydawać zarządzenia zgodnie z zasadami techniki legislacyjnej, określonych w § 139 rozporządzenia Prezesa Rady Ministrów w sprawie zasad techniki prawodawczej (Dz. U. z 2016 r. poz. 283).</li> <li>4. Nie wydawać orzeczeń i opinii dla dzieci i uczniów niesłyszących, słabosłyszących, niewidomych, słabowidzących i z autyzmem, w tym z zespołem Aspergera, w związku z niewskazaniem zespołu orzekającego działającego w poradni przez Podlaskiego Kuratora Oświaty, za zgodą organu prowadzącego, zgodnie z § 3 ust. 4 rozporządzenia Ministra Edukacji Narodowej z dnia 7 września 2017 r. w sprawie orzeczeń i opinii wydawanych przez zespoły orzekające działające w publicznych poradniach psychologiczno-pedagogicznych (Dz. U. z 2017 r. poz. 1743).</li> <li>5. Prowadzić wykaz alfabetyczny dzieci i młodzieży korzystających z pomocy poradni, zgodnie z § 19 ust. 1 pkt. 1 rozporządzenia Ministra Edukacji Narodowej z dnia 1 lutego 2013 r. w sprawie szczegółowych zasad działania publicznych poradni psychologiczno-pedagogicznych, w tym publicznych poradni specjalistycznych (Dz. U. z 2013 r., poz. 199).</li> <li>6. Prowadzić działalność Specjalistycznej Publicznej Poradni Psychologiczno-Pedagogicznej dla dzieci ze spektrum autyzmu w Białymstoku zgodnie z przepisami ustawy z dnia 14 grudnia 2016 r. Prawo oświatowe (Dz. U. z 2017 r. poz. 59 z późn. zm.) oraz aktami wykonawczymi do ww. ustawy dotyczącymi placówek publicznych prowadzonych przez osoby fizyczne lub osoby prawne inne niż jednostka samorządu terytorialnego, w szczególności w zakresie: <ul style="list-style-type: none"> <li>– sprawowania nadzoru pedagogicznego,</li> <li>– kompetencji rady pedagogicznej,</li> <li>– opracowania arkusza organizacji pracy poradni,</li> <li>– statutu poradni,</li> <li>– prowadzenia dokumentacji.</li> </ul> </li> <li>7. Ustalić regulamin zebrań rady pedagogicznej oraz sporządzać protokoły jej zebrań, zgodnie z art. 73 ust. 2 ustawy z dnia 14 grudnia 2016 r. Prawo oświatowe (Dz. U. z 2017 r. poz. 59 z późn. zm.).</li> </ol>	
32.	X Liceum Ogólnokształcące w Białymstoku	04.01.2018	realizacja zaleceń po kontroli doraźnej	Nie wydano.	
33.	XI Liceum Ogólnokształcące w Białymstoku	14.01.2018	realizacja zaleceń po kontroli doraźnej	Nie wydano.	
34.	Szkoła Podstawowa nr 43 w Białymstoku	07-08.02.2018	realizacja zaleceń po kontroli doraźnej	Nie wydano.	
35.	Szkoła Podstawowa nr 47 w Białymstoku	23.02.2016	realizacja zaleceń po kontroli doraźnej	Nie wydano.	

Lp.	Szkoła / placówka	Data kontroli	Zakres	Zalecenia	Liczba
36.	Szkoła Podstawowa nr 20 w Białymstoku	26.02.2018	realizacja zaleceń po kontroli doraźnej	Nie wydano.	
37.	Szkoła Podstawowa nr 51 w Białymstoku	09.03.2018	realizacja zaleceń po kontroli doraźnej	Nie wydano.	
38.	Prywatna Szkoła Podstawowa „Akademia Językowa im. Ludwika Łazarza Zamenhofa w Białymstoku”	16.04.2018	realizacja zaleceń po kontroli doraźnej	Nie wydano.	
39.	Przedszkole Samorządowe nr 80 w Białymstoku	25 i 28.05.2018	realizacja zaleceń po kontroli doraźnej	Nie wydano.	
40.	Szkoła Podstawowa nr 5 w Białymstoku	07.06.2018	realizacja zaleceń po kontroli doraźnej	Nie wydano.	
41.	Specjalny Ośrodek Szkolno-Wychowawczy w Białymstoku	12.04.2018	realizacja zaleceń po kontroli doraźnej	Nie wydano.	
42.	Gimnazjum Słoneczna Szkoła w Białymstoku	28.05.2018	realizacja zaleceń po kontroli doraźnej	Nie wydano.	
43.	Szkoła Podstawowa nr 17 w Białymstoku	10 i 14.11.2017	<ul style="list-style-type: none"> <li>– działania podejmowane przez dyrektora w ramach sprawowanego nadzoru pedagogicznego w roku szkolnym 2016/2017 i 2017/2018 - art.. 68 ust. 1 ustawy z dnia 14 grudnia 2016 r. Prawo Oświatowe (Dz. U. z 2017 r. poz. 59 i 949) oraz rozporządzenia MEN z dnia 25 sierpnia 2017 r. w sprawie nadzoru pedagogicznego (Dz. U. z 2017 r. poz. 1658).</li> <li>– współpraca dyrektora z Radą Pedagogiczną i Radą Rodziców.</li> <li>– organizacja pracy szkoły w roku szkolnym 2016/2017 i 2017/2018 z uwzględnieniem zgodności przydziału zajęć edukacyjnych poszczególnym nauczycielom z ich kwalifikacjami, liczby godzin zajęć prowadzonych przez poszczególnych nauczycieli.</li> <li>– przestrzeganie statutu szkoły.</li> </ul>	Zapewnić wypełnianie przez Radę Pedagogiczną jej kompetencji stanowiących, w zakresie zatwierdzania planu pracy szkoły oraz wyrażania każdorazowo opinii w przedmiocie zmian propozycji dyrektora w sprawach przydziału nauczycielom stałych prac i zajęć w ramach wynagrodzenia zasadniczego oraz dodatkowo płatnych zajęć dydaktycznych, wychowawczych i opiekuńczych, zgodnie z art. 70 ust. 1 pkt 1 oraz art. 70 ust. 2 pkt 4 ustawy z dnia 14 grudnia 2016 r. Prawo oświatowe (Dz. U. z 2017 r. poz. 59 i 949)	1
44.	Szkoła Podstawowa nr 43 w Białymstoku	9 i 10.11.2017	organizacja procesów edukacyjnych oraz praca wychowawcza w klasie II	Nie wydano.	
45.	Branżowa Szkoła I Stopnia nr 5w Zespole Szkół Zawodowych nr 5 w Białymstoku	14.12.2017	wykorzystanie wyników ewaluacji zewnętrznej do zapewnienia wysokiej jakości procesów kształcenia, wychowania i opieki przez szkoły w ich działalności statutowej	Nie wydano.	
46.	Przedszkole Samorządowe nr 21 „Na Bojarach” w Białymstoku	09.05.2018	wykorzystanie wyników ewaluacji zewnętrznej do zapewnienia wysokiej jakości procesów kształcenia, wychowania i opieki przez szkoły w ich działalności statutowej	Nie wydano.	

Lp.	Szkoła / placówka	Data kontroli	Zakres	Zalecenia	Liczba
47.	Szkoła Podstawowa nr 17 w Białymstoku	07.12.2017	bezpieczeństwo i higiena pracy, zgodnie z rozporządzeniem MENiS z dnia 31 grudnia 2002 r. w sprawie bezpieczeństwa i higieny w publicznych i niepublicznych szkołach i placówkach (Dz. U. z 2003 r. Nr 6, poz. 69 z późn. zm.), w związku z informacją, która wpłynęła do KO	Zorganizować spożywanie gorących posiłków wyłącznie w pomieszczeniu, w którym jednocześnie w tym samym czasie nie ma zorganizowanych zajęć świetlicowych, zgodnie z § 10 ust. 2 z rozporządzenia MENiS z dnia 31 grudnia 2002 r. w sprawie bezpieczeństwa i higieny w publicznych i niepublicznych szkołach i placówkach (Dz. U. z 2003 r. Nr 6, poz. 69 z późn. zm)	1
48.	Zespół Szkół Elektrycznych w Białymstoku	14.12.2017	organizacja i przeprowadzenie zebrania rady pedagogicznej w dniu 29.11.2017	Zaleca się organizowanie posiedzeń rady pedagogicznej zgodnie z postanowieniami zawartymi z § 9 ust. 1 pkt 1 Regulaminu Rady Pedagogicznej Zespołu Szkół Elektrycznych w Białymstoku	1
49.	Szkoła Podstawowa nr 17 Specjalna w Białymstoku	07.12.2017	przestrzeganie zasad bezpieczeństwa i higieny pracy, zgodnie z rozporządzeniem MENiS z dnia 31 grudnia 2002 r. w sprawie bezpieczeństwa i higieny w publicznych i niepublicznych szkołach i placówkach (Dz. U. z 2003 r. Nr 6, poz. 69 z późn. zm.) w związku z informacją, która wpłynęła do naszego Urzędu	Nie wydano.	
50.	Szkoła Podstawowa nr 19 w Białymstoku	20 i 21.12.2017	– zapewnienie uczniom klas IV i VII bezpiecznych i higienicznych warunków nauki, w szczególności: - obciążenia ich pracą domową, pracami kontrolnymi oraz zajęciami edukacyjnymi w poszczególnych dniach tygodnia; - możliwości pozostawienia w szkole przez uczniów części podręczników i przyborów szkolnych; – współpraca z rodzicami uczniów	Tygodniowy plan zajęć edukacyjnych należy dostosować do zapisu § 4 rozporządzenia MENiS z dnia 31 grudnia 2002 r. w sprawie bezpieczeństwa i higieny w publicznych i niepublicznych szkołach i placówkach (Dz. U. Nr 6, poz. 68 i 69 z późn. zm.)	1
51.	Zespół Szkół nr 16 w Białymstoku	03.01.2018	organizacja pracy szkoły w zakresie wynikającym z pisma rodzica	1. Zajęcia edukacyjne realizować zgodnie z przydziałem oraz zgodnie z tygodniowym planem lekcji. 2. Wzmocnić nadzór nad dyscypliną pracy pracowników. 3. Prowadząc zajęcia edukacyjne w grupach, przestrzegać liczby uczniów, zgodnie z § 5 ust. 2 załącznika 5f do rozporządzenia MEN z dnia 21 maja 2001 r. w sprawie ramowych statutow publicznego przedszkola oraz publicznych szkół oraz § 6 ust. 5 pkt. 9 rozporządzenia MEN z dnia 17 marca 2017 r. w sprawie szczegółowej organizacji publicznych szkół i publicznych przedszkoli.	3
52.	Szkoła Podstawowa nr 29 w Białymstoku	12.01.2018	zachowanie zasad bezpieczeństwa uczniów na terenie szkoły	Na podstawie Rozporządzenia Ministra Edukacji Narodowej i Sportu z dnia 31 grudnia 2002 r. w sprawie bezpieczeństwa i higieny w publicznych i niepublicznych szkołach i placówkach (Dz. U. z 2003 r., Nr 6, poz. 69 ze zm.) należy: 1. zgodnie z § 2 skuteczniej zadbać o zapewnienie bezpieczeństwa uczniowi podczas pobytu w szkole. 2. zgodnie z § 21 przeszkolić wszystkich nauczycieli wychowania fizycznego w zakresie udzielania pierwszej pomocy, 3. zgodnie z § 41 powiadamiać niezwłocznie rodziców uczniów poszkodowanych w wypadkach szkolnych, 4. zgodnie z § 52 i na podstawie § 9 ust 1 i 2 Rozporządzenia Rady Ministrów z dnia 1 lipca 2009 r. w sprawie ustalania okoliczności i przyczyn wypadków przy pracy (Dz.U. z 2009r., nr 105.poz. 870) należy sporządzać protokół powypadkowy po	4

Lp.	Szkoła / placówka	Data kontroli	Zakres	Zalecenia	Liczba
				ustaleniu okoliczności i przyczyn wypadku nie później niż w terminie 14 dni od dnia uzyskania zawiadomienia o wypadku.	
53.	Szkoła Podstawowa nr 17 w Białymstoku	16.01.2018	organizacja pracy szkoły oraz przestrzeganie zasad bezpieczeństwa	Nie wydano.	
54.	VII Liceum Ogólnokształcące w Białymstoku	06.02.2018	działania podejmowane w sprawie uczennicy	Nie wydano.	
55.	Poradnia Psychologiczno-Pedagogiczna nr 2 w Białymstoku	31.01.2018	prawidłowość wydawania orzeczeń i opinii w sprawie ucznia klasy II Szkoły Podstawowej nr 37 w Białymstoku	Nie wydano.	
56.	Szkoła Podstawowa nr 37 w Białymstoku	08.02.2018	prawidłowość organizacji pomocy psychologiczno-pedagogicznej, w tym realizacja zaleceń zawartych w opinii wydanej przez poradnię psychologiczno-pedagogiczną uczniowi klasy II Szkoły Podstawowej nr 37 w Białymstoku	Nie wydano.	
57.	Szkoła Podstawowa nr 47 w Białymstoku	23.02.2018	Przydzielanie zastępstw w klasach I-III w roku szkolnym 2017/2018	Nie wydano.	
58.	Szkoła Podstawowa nr 12 w Białymstoku	08.03.2018	funkcjonowanie szkoły w związku z medialną sprawą dotyczącą rzekomego oskarżenia nauczyciela o gwałt i znęcanie się nad uczennicą	1. Zgodnie z § 22 ust. 2 pkt 2 rozporządzenia MEN z dnia 25 sierpnia 2017 r. w sprawie nadzoru pedagogicznego (Dz. U. z 2017 r., poz. 1658) należy obserwować prowadzone przez nauczycieli zajęcia dydaktyczne, wychowawcze i opiekuńcze oraz inne zajęcia i czynności wynikające z działalności statutowej szkoły. 2. Zgodnie z art. 85 z ust. 2 ustawy z dnia 26 stycznia 1982 r. Karata Nauczyciela (Dz. U. z 2006 r. poz. 1379) należy niezwłocznie wprowadzić informację do rejestru o zawieszeniu nauczyciela w pełnieniu obowiązków za pośrednictwem właściwej komisji dyscyplinarnej pierwszej instancji.	2
59.	Szkoła Podstawowa nr 48 w Białymstoku	07.03.2018	działania szkoły podejmowane w stosunku do nauczyciela oraz organizacja pomocy psychologiczno-pedagogicznej dla uczniów w związku ze sprawą medialną dotyczącą rzekomego oskarżenia nauczyciela o gwałt i znęcanie się nad uczennicą.	Zgodnie z art. 85 z ust. 2 ustawy z dnia 26 stycznia 1982 r. Karata Nauczyciela (Dz. U. z 2006 r. poz. 1379) należy niezwłocznie wprowadzić informację do rejestru o zawieszeniu nauczyciela w pełnieniu obowiązków za pośrednictwem właściwej komisji dyscyplinarnej pierwszej instancji.	1
60.	Szkoła Podstawowa nr 26 w Białymstoku	27-28.03.2018	występowanie w klasie II a przypadków agresji oraz zapewnienie uczniom bezpieczeństwa	Zgodnie z art. 41 ustawy z dnia 14 grudnia 2016 r. Prawo oświatowe (Dz. U. z 2017 r. poz. 59 z późn. zm.) należy kontrolować spełnianie obowiązku szkolnego przez ucznia, a także współdziałać z rodzicami ucznia w realizacji obowiązku szkolnego	1
61.	Przedszkole Samorządowe nr 65 w Białymstoku	01 i 05.03.2018	– zapewnienie bezpieczeństwa dzieciom w trakcie wyjazdów i wyjść poza teren przedszkola, – prowadzenie dokumentacji powypadkowej – sprawowanie nadzoru pedagogicznego (w kontekście skargi nauczycieli przedszkola)	1. Pracę rady pedagogicznej organizować zgodnie z jej ustawowymi kompetencjami -art. 70 ust. 1 ustawy z dnia 14 grudnia 2016 roku Prawo Oświatowe (Dz.U.2017.59). 2. Podczas realizowania zadań związanych z awansem zawodowym przestrzegać właściwości poszczególnych organów - art. 9b ustawy z dnia 26 stycznia 1982 roku Karta Nauczyciela (Dz.U.2017.1189). 3. Pracę oddziałów przedszkolnych organizować zgodnie z § 5 ust. 1 rozporządzenia MEN z dnia 17 marca 2017 roku w sprawie szczegółowej organizacji publicznych szkół i publicznych przedszkoli (Dz.U. 2017 poz. 649).	3
62.	Zespół Szkół nr 16 w Białymstoku	04.04.2018	w zakresie wynikającym z anonimowego pisma	Przeprowadzone zajęcia edukacyjne rejestrować w dziennikach lekcyjnych - zgodnie z art. 42 ust. 7a ustawy z dnia 26 stycznia 1982 r. Karta Nauczyciela (Dz. U. z 2017 r., poz. 1182).	1

Lp.	Szkoła / placówka	Data kontroli	Zakres	Zalecenia	Liczba
63.	Przedszkole Samorządowe nr 46 w Białymstoku	19 i 20.03.2018	realizacja podstawy programowej wychowania przedszkolnego	Nie wydano.	
64.	Przedszkole Samorządowe nr 73 w Białymstoku	17.04.2018	przestrzeganie zalecanych warunków i sposobów realizacji podstawy programowej wychowania przedszkolnego	1. Dzienniki zajęć przedszkola prowadzić zgodnie z zapisami §2 ust. 1 Rozporządzenia Ministra Edukacji Narodowej z dnia 31 sierpnia 2017 roku w sprawie sposobu prowadzenia przez publiczne przedszkola, szkoły i placówki dokumentacji przebiegu nauczania, działalności wychowawczej i opiekuńczej oraz rodzajów tej dokumentacji (D. U. z 2017 r., poz. 1646). 2. Nie pobierać od rodziców wpłat na zakup pomocy dydaktycznych i realizację statutowych zadań przedszkola. Podstawa prawna - z art. 10 ust. 1 pkt 5 ustawy z dnia 14 grudnia 2016 roku „Prawo oświatowe” (D. U. z 2017 r., poz. 59).	2
65.	Szkoła Podstawowa nr 28 im. K.I. Gałczyńskiego w Białymstoku	17.04.2018	przestrzeganie zapisów statutu szkoły w kwestii udostępniania uczniom i ich rodzicom dokumentacji oceniania oraz dokonywania przez rodziców opłat za obowiązkowe zajęcia edukacyjne, materiały dydaktyczne i środki czystości.	Nie wydano.	
66.	Poradnia Psychologiczno-Pedagogiczna nr 2 w Białymstoku	19.04.2018	prawidłowość wydawania opinii i orzeczeń w sprawie uczennicy klasy III integracyjnej Szkoły Podstawowej nr 50 w Białymstoku	Nie wydano.	
67.	Szkoła Podstawowa nr 4 im. Sybiraków w Białymstoku	14 i 15.06.2018	– nadzór pedagogiczny dyrektora szkoły, ze szczególnym uwzględnieniem obserwacji pracy nauczycieli uczących w klasie III, – organizacja pomocy psychologiczno-pedagogicznej w szkole uczniom klasy III i ich rodzicom, – współpraca szkoły z rodzicami uczniów klasy III	Nie wydano.	

Jednocześnie, Podlaski Kurator Oświaty opracował w roku szkolnym 2017/2018 „Zasady wojewódzkiego systemu wspierania szkół osiągających niskie wyniki edukacyjne i wychowawcze oraz wojewódzkiego systemu wspierania instytucji realizujących zadania oświatowe, prowadzonego w ramach wspomaganie przez Podlaskiego Kuratora Oświaty”, będące podstawą do podejmowania zintegrowanych działań służących uczniom.

Ponadto Podlaski Kurator Oświaty wspomagał przedszkola, szkoły i placówki prowadzone przez Miasto Białystok w realizacji podstawowych kierunków polityki oświatowej państwa. Z myślą o dyrektorach i nauczycielach zorganizował konferencje, narady i spotkania dotyczące m.in. wdrażania reformy oświaty, funkcjonowania szkolnictwa zawodowego, kształcenia specjalnego, pomocy psychologiczno-pedagogicznej, edukacji włączającej, edukacji zdrowotnej i realizacji programów rządowych. Ich zakres tematyczny, podobnie jak zakres form doskonalenia realizowanych ze środków wyodrębnionych w budżecie wojewody (w ramach tzw. grantów), był zgodny z oczekiwaniami uczestników. Wyżej wymienione formy wspomaganie służyły przede wszystkim upowszechnianiu wiedzy i prawa oraz prezentacji dobrych praktyk.

Ponadto w roku szkolnym 2017/2018 miała miejsce ścisła współpraca wizytatorów ze szkołami i placówkami w ramach utworzonych tzw. rejonów wizytacyjnych. W każdym rejonie zostały zrealizowane trzy narady, które znacznie zwiększyły efektywność wspomaganie i były pozytywnie odbierane przez dyrektorów przedszkoli, szkół i placówek.



## XVII. Informacja o środkach pomocowych ze źródeł zewnętrznych pozyskanych przez placówki oświatowe

### 1. Program ERASMUS+

Erasmus+ to program Unii Europejskiej w dziedzinie edukacji, szkoleń, młodzieży i sportu na lata 2014-2020. Opiera się na osiągnięciach europejskich programów edukacyjnych, które funkcjonowały przez 25 lat i jest wynikiem połączenia następujących europejskich inicjatyw realizowanych przez Komisję Europejską w latach 2007-2013: programu „Uczenie się przez całe życie”, programu „Młodzież w działaniu”, Erasmus Mundus, Tempus, Alfa, Edulink, oraz programów współpracy z krajami uprzemysłowionymi w dziedzinie szkolnictwa wyższego.

W ramach programu ERASMUS+ realizowano w 2017 roku następujące projekty:

LP	TYTUŁ	PROGRAM	JEDNOSTKA ODPOWIEDZIALNA ZA REALIZACJĘ	OKRES REALIZACJI PROJEKTU						WARTOŚĆ CAŁKOWITA	DOFINANSOWANIE UE
1	Sulla cresta dell'onda...	ERASMUS+	ZST	1	9	2014	31	8	2017	46 075,00 €	46 075,00 €
2	Chaque enfant est un artiste	ERASMUS+	SP 51	3	9	2014	31	8	2017	32 885,00 €	32 885,00 €
3	Slow down, Move your body, Improve your diet, Learn for life, and Enjoy school time S.M.I.L.E.	ERASMUS+	VI LO	1	9	2015	31	8	2017	34 155,00 €	34 155,00 €
4	ecoZawód - partnerstwa strategiczne na rzecz dostosowania systemów kształcenia zawodowego do wyzwań zielonej gospodarki	ERASMUS+	ZSE	1	9	2015	31	8	2017	21 415,00 €	21 415,00 €
5	Szkoła zdrowa i wesoła - w ruchu i w zabawie usprawniamy nasze dzieci	ERASMUS+	ZS 12	31	12	2015	30	12	2017	47 402,54 zł	47 402,54 zł
6	Akademia motywacji i rozwoju	ERASMUS+	V LO	31	12	2015	30	12	2017	227 342,29 zł	227 342,29 zł
7	Enhancing the language competences: CLIL	ERASMUS+	VI LO	31	12	2015	30	12	2017	147 272,87 zł	147 272,87 zł
8	New methodes and ideas for working with different students	ERASMUS+	SP 11	31	12	2015	30	12	2017	153 036,63 zł	153 036,63 zł
9	Praktyka zawodowa za granicą drogą do Europejskiego Rynku Pracy.	ERASMUS+	ZSB-G	31	12	2015	30	12	2017	338 079,28 zł	338 079,28 zł
10	Mobilność edukacyjna kluczem do drzwi kariery	ERASMUS+	ZSZ 2	31	12	2015	30	12	2017	321 942,42 zł	321 942,42 zł
11	School Sweet School	ERASMUS+	ZSTiO	1	10	2015	30	9	2017	27 450,00 €	27 450,00 €
12	Integrating ICT into Foreign Language Studies	ERASMUS+	IV LO	1	9	2015	31	8	2017	34 685,00 €	34 685,00 €
13	Think global- act local	ERASMUS+	ZSOiT	6	9	2015	31	8	2017	83 496,00 €	83 496,00 €

LP	TYTUŁ	PROGRAM	JEDNOSTKA ODPOWIEDZIALNA ZA REALIZACJĘ	OKRES REALIZACJI PROJEKTU						WARTOŚĆ CAŁKOWITA	DOFINANSOWANIE UE
14	Nowoczesna edukacja na rzecz wzmocnienia kompetencji kluczowych osób niepełnosprawnych	ERASMUS+	ZS 16	1	6	2015	31	5	2017	51 490,00 €	51 490,00 €
15	Szkoła na miarę XXI wieku - jak uczyć żeby nauczyć	ERASMUS+	PG 15	1	6	2015	31	5	2017	43 440,00 €	43 440,00 €
16	Tell Your story	ERASMUS+	CKU	1	12	2015	30	11	2017	73 945,00 €	73 945,00 €
17	Dla chcącego nie ma nic trudnego -praktyki uczniów ZSHE w portugalskich firmach	ERASMUS+	ZSH-E	1	6	2015	31	5	2017	104 660,00 €	104 660,00 €
18	Szkoła otwarta na Europę	ERASMUS+	PG 9	1	6	2015	31	5	2017	27 650,00 €	27 650,00 €
19	Podniesienie kompetencji językowych i metodycznych kadry pedagogicznej	ERASMUS+	ZSO Nr 2	1	7	2016	30	6	2018	36 588 €	36 588 €
20	Międzynarodowe praktyki uczniów ZSE inspiracją do rozwoju kompetencji zawodowych i społecznych	ERASMUS+	ZSE	6	6	2016	5	6	2018	71 504 €	71 504 €
21	Turystyka w międzynarodowej praktyce zawodowej	ERASMUS+	ZSZ 2	31	12	2016	30	12	2018	51 090 €	51 090 €
22	Real Maths Talk	ERASMUS+	IV LO	1	9	2016	31	8	2018	€26 250	€26 250
23	Szkoła cyfrowa nie papierowa	ERASMUS+	PG 13/ZSP 3	1	9	2016	31	5	2018	49 027,07 zł	49 027,07 zł
24	Zrównoważona ekologia w Europie przyszłości	ERASMUS+	SP47	1	9	2016	31	8	2019	320 908 €	320 908 €
25	Uczymy się w Europie - staże zawodowe uczniów ZSM CKP Nr 2	ERASMUS+	ZSM CKP Nr 2	1	10	2016	30	6	2018	279 244,64 zł	279 244,64 zł
26	Kuźnia Mentorów	ERASMUS+	IV LO	15	11	2016	14	6	2018	377 070,05 zł	377 070,05 zł
27	Mobilna kadra na rzecz innowacyjnego Elektryka	ERASMUS+	ZSE	15	11	2016	14	6	2018	286 191,02 zł	286 191,02 zł
28	Jeden świat jedna Europa - z uchodźcą w szkolnej ławce	ERASMUS+	SP 26	15	11	2016	14	11	2017	59 679,60 zł	59 679,60 zł
29	Interaktywne środki przekazu służące nauczaniu i uczeniu się	ERASMUS+	ZS Nr 5	15	11	2016	14	11	2017	89 862,49 zł	89 862,49 zł
30	Staż uczniów ZST w Białymstoku szansą na europejskim rynku pracy	ERASMUS+	ZST	1	9	2016	31	8	2017	400 713,17 zł	400 713,17 zł
31	Inspiring Schools - Aspiring Students	ERASMUS+	SP19	1	9	2016	31	8	2018	27 250 €	27 250 €

LP	TYTUŁ	PROGRAM	JEDNOSTKA ODPOWIEDZIALNA ZA REALIZACJĘ	OKRES REALIZACJI PROJEKTU						WARTOŚĆ CAŁKOWITA	DOFINANSOWANIE UE
32	Apprentissage et differentiation par le jeu	ERASMUS+	SP 28	1	9	2016	31	8	2018	18 005 €	18 005 €
33	Technical and Vocational Skills Development	ERASMUS+	CKU	1	10	2016	30	9	2018	113 160 €	113 160 €
34	Kluczowe kompetencje i umiejętności nauczycieli - ocenianie i motywowanie uczniów	ERASMUS+	SP 12	31	12	2015	30	12	2017	113 234,05 zł	113 234,05 zł
35	Bliżej europejskiego rynku pracy. Staże zawodowe dla uczniów ZST w Białymstoku	ERASMUS+	ZST	31	12	2015	30	12	2016	274 535,70 zł	274 535,70 zł

## 2. Regionalny Program Operacyjny Województwa Polskiego 2014 - 2020 (RPOWP)

W ramach Osi priorytetowej III: Kompetencje i Kwalifikacje, Działanie 3.1.1 Zapewnienie równego dostępu do wysokiej jakości edukacyjnej przedszkolnej, Działanie 3.1.2 Wzmocnienie atrakcyjności i podniesienie jakości oferty edukacyjnej w zakresie kształcenia ogólnego, ukierunkowanej na rozwój kompetencji kluczowych, Działanie 3.3 Kształcenie zawodowe młodzieży na rzecz konkurencyjności podlaskiej gospodarki, placówki oświatowe złożyły na podstawie pełnomocnictw wydanych przez Prezydenta Miasta wnioski o dofinansowanie, które następnie po pozytywnej ocenie otrzymały dofinansowanie na realizację projektów.

Poniżej zestawienie projektów, które realizowały projekty w roku bieżącym:

Lp.	RPOWP	Nazwa realizatora projektu	Tytuł projektu	Wartość projektu (w zł)	Wkład własny Miasta Białystok lub wkład ze strony partnera	Pozyskane środki	Termin realizacji
1	3.1.1	Przedszkole Samorządowe Nr 1	Podniesienie oferty edukacyjnej w PS nr 1 w Białymstoku	203 712	12 500	191 212	2016-2017
2	3.1.1	Przedszkole Samorządowe Nr 32	Małe Laboratorium Językowe	200 606	28 285	172 321	2016-2017
3	3.1.1	Przedszkole Samorządowe Nr 44	Przedszkolak na miarę czasu, program edukacyjny w PS 44	122 376	0	122 376	2016-2017
4	3.1.2	Szkoła Podstawowa Nr 11	Odkrywamy talenty	600 310	17 520	582 790	2017-2019
5	3.1.2	Szkoła Podstawowa Nr 12	Akademia pomysłów BUILD-UP	760 415	0	760 415	2017-2018
6	3.1.2	Szkoła Podstawowa Nr 43	Szkoła nowych możliwości	705 258	35 276	669 982	2017-2019

Lp.	RPOWP	Nazwa realizatora projektu	Tytuł projektu	Wartość projektu (w zł)	Wkład własny Miasta Białostok lub wkład ze strony partnera	Pozyskane środki	Termin realizacji
7	3.1.2	Szkoła Podstawowa Nr 50	Z tabletem w XXI wiek	256 769	9900	246 869	2017-2018
8	3.1.2	Szkoła Podstawowa Nr 51	Niewiedza –wykluczone!	95 542	0	95 542	2017
9	3.1.2	I Liceum Ogólnokształcące	Droga do Podlaskiej Doliny Krzemowej	283 400	0	283 400	2017-2019
10	3.1.2	I Liceum Ogólnokształcące	Przedmioty przyrodnicze – kluczem do zawodów przyszłości	157 468	0	157 468	2017-2019
11	3.1.2	IV Liceum Ogólnokształcące	Szkoła jutra	132 721	0	132 721	2017
12	3.1.2	VIII Liceum Ogólnokształcące	Z kluczem w przyszłość	330 912	6 077	324 835	2017-2018
13	3.1.2	Miejski Ośrodek Doradztwa Metodycznego	Kompetentny nauczyciel i kreatywny uczeń kluczem do sukcesu	1 717 620	86 630	1 630 990	2017-2019
14	3.1.2	Zespół Szkół Nr 6/ Szkoła Podstawowa 32	E – szkoła –ZS6	496 174	25 000	471 174	2017-2018
15	3.1.2	Centrum Kształcenia Ustawicznego- jako Lider	Centrum Kompetencji BOF- kompleksowy model wsparcia i modernizacji systemu kształcenia zawodowego na terenie Białostockiego Obszaru funkcjonalnego	5 747 535	350 455	5 397 080	2017-2021
16	3.1.2	Centrum Kształcenia Ustawicznego- jako partner	Kompetencje Cyfrowe Białostockiej Młodzieży kluczem do sukcesu i trafnych wyborów edukacyjno-zawodowych	188 804	0	188158	2017-2018
17	3.3	Zespół Szkół Handlowo-Ekonomicznych im. Mikołaja Kopernika	ZSH-E swoim uczniom na rzecz podlaskiej gospodarki	1 410 900	40 734	1 370 166	2016-2018
18	3.3	Zespół Szkół Mechanicznych	Mechaniak bliżej rynku pracy	438 382	21 950	416 432	2017-2018
19	3.3	Zespół Szkół Budowlano - Geodezyjnych	Wiemy więcej – budujemy więcej	4 675 132	235 060	4 440 072	2017-2022

## **XVIII. Działania promujące edukację**

### **1. Konferencje**

#### **Tydzień Wychowania**

W dniach 10-16 września 2017 r. w Polsce obchodzony był VII Tydzień Wychowania. Z tej okazji, z inicjatywy Prezydenta Miasta Białegostoku oraz Wydziału Katechetycznego Kurii Metropolitarnej zorganizowano konferencję „Miłość-Rodzina-Szkoła. Siła Wspólnoty”. W wydarzeniu uczestniczyli uczniowie białostockich szkół, ich rodzice oraz nauczyciele. Podczas spotkania rozmawiano o tym, jaki wpływ na życie młodego człowieka ma budowanie dobrych relacji w kontaktach rodzic-dziecko, nauczyciel-uczeń, a także nauczyciel-rodzic. Ponadto Dyrektor Departamentu Edukacji Urzędu Miejskiego w Białymstoku przedstawiła założenia konkursu „Dobro to norma – bądź normalny”, w którym wyłoniono 6 najciekawszych projektów zgłoszonych przez uczniów białostockich szkół.

#### **Konferencje adresowane do dyrektorów szkół i placówek oświatowych Miasta Białegostoku**

Dyrektorzy białostockich szkół i placówek oświatowych biorą udział w konferencjach organizowanych przez Prezydenta Miasta Białegostoku. Spotkania te służą przekazaniu informacji oraz ustaleń dotyczących organizacji roku szkolnego, wstępnego planu naboru do szkół oraz innych inicjatyw samorządu na rzecz rozwoju białostockiej edukacji.

#### **Konferencja „Białystok Rodzinie – Wspólna Troska”**

Zamysłem naszego Miasta jest wspomaganie rodzin w ich funkcjach wychowawczych, we wszystkich sferach rozwoju osobowego człowieka, upowszechnianie dobrych rozwiązań dotyczących wychowywania dzieci, umiejętności godzenia pracy zawodowej z życiem rodzinnym, promowanie zdrowych rodzin i upowszechnianie dobrych praktyk.

Z inicjatywy Prezydenta Miasta Białegostoku Białostocka Akademia Rodziny przygotowała Konferencję „Białystok Rodzinie – Wspólna Troska”, która odbyła się 29 listopada 2017 roku. Podczas wydarzenia prelegenci prezentowali różne aspekty życia rodzinnego na podstawie własnych doświadczeń. Adresatami działań byli dyrektorzy placówek oświatowych Miasta Białegostoku, nauczyciele oraz rodzice uczniów.

#### **XIV edycja Konferencji zawodowej pt. „Kształcenie zawodowe - egzamin zewnętrzny – rynek pracy” pod hasłem „Dobry zawód – pewna przyszłość”.**

Kształcenie zawodowe jest bardzo ważnym elementem edukacji. Potrzeba odpowiedzialnego i mądrego przygotowania młodych ludzi do podjęcia pracy zawodowej zrodziła przed laty pomysł na konferencję poświęconą tej tematyce.

W kwietniu 2018 roku odbyła się XIV edycja wydarzenia, którego hasło przewodnie brzmiało „Dobry zawód – pewna przyszłość”. Treści prezentowane w trakcie konferencji miały pomóc przyszłym absolwentom gimnazjów w dokonaniu właściwego wyboru ścieżki edukacyjno- zawodowej. W programie uwzględniono prezentację zarówno oferty edukacyjnej jak i oferty rynku pracy. Stałym elementem cyklicznych konferencji jest uroczyste wręczanie wyróżnień „Pracodawca przyjazny edukacji”, pracodawcom zaangażowanym w jakość kształcenia zawodowego.

Ponadto podczas Konferencji odbyły się targi edukacyjno-zawodowe zorganizowane przez Białostocką Fundację Kształcenia Kadr oraz Stowarzyszenie Białostockiego Obszaru

Funkcjonalnego w ramach projektu „DOBRY ZAWÓD – FAJNE ŻYCIE – popularyzacja kształcenia zawodowego w województwa podlaskim”.

## **2. Uroczystości i koncerty**

### **Miejska Inauguracja Roku Szkolnego**

Prezydent Miasta Białegostoku organizuje co roku uroczystą Miejską Inaugurację Roku Szkolnego. Uroczystości towarzyszy wręczenie aktów powierzeń stanowisk dyrektorom szkół i placówek oświatowych na nową kadencję, wręczenie stypendiów za wyniki i osiągnięcia w nauce, za innowacyjną myśl techniczną oraz artystycznych, a także medali „Diligentiae – za pilność”. Medale te honorują uczniów, których postawa i zachowanie stanowią wzór do naśladowania oraz ich opiekunów, prowadzący swoich podopiecznych w sposób mądry i odpowiedzialny.

Wydarzenie poprzedzają nabożeństwa w Kościele oraz Cerkwi, w których oprócz społeczność szkolnych uczestniczą poczty sztandarowe z wybranych szkół.

W 2017 roku medale wręczono 90 uczniom oraz 88 nauczycielom.

### **Uroczystość ślubowania nauczycieli z okazji nadania stopnia nauczyciela mianowanego**

Jest to ważna uroczystość dla nauczycieli, którzy otrzymują z rąk Prezydenta Miasta Białegostoku akty mianowania oraz składają ślubowanie zgodnie z zapisem Karty Nauczyciela.

### **Dzień Edukacji Narodowej – wydarzenie dedykowane nauczycielom białostockich szkół i placówek oświatowych.**

Październik jest miesiącem szczególnym ze względu na obchodzony Dzień Edukacji Narodowej. W naszym Mieście jest to okazja do wręczenia nagród Prezydenta oraz wysłuchania koncertu dedykowanego nauczycielom białostockich placówek oświatowych, który połączony jest z wręczeniem statuetek „Nauczyciel Mądry Sercem”.

Statuetkę przyznaje się nauczycielom, którzy są niedoścignionym wzorem i autorytetem oraz umiejętnie motywują swoich podopiecznych do działania, pracy i rozwoju. W 2017 roku statuetki otrzymało 10 osób.

### **Bożonarodzeniowe Spotkanie Dyrektorów**

Święta Bożego Narodzenia to okres wyjątkowy, przeżywany w atmosferze przyjaźni i życzliwości. Dodatkowo, ze względu na zbliżający się koniec roku, jest to czas refleksji i podsumowań. Okoliczności te stanowią znakomitą okazję do spotkania się w gronie dyrektorów szkół i placówek oświatowych Miasta Białegostoku. Oprócz dyrektorów aktualnie sprawujących funkcje kierownicze, na spotkanie zapraszani są również dyrektorzy emerytowani. Wydarzenie wieńczy wzajemne składanie życzeń w gronie Pasterzy Kościoła i Cerkwi oraz Prezydenta Miasta Białegostoku.

### **Studniówka Miejska**

Dnia 17 stycznia 2018 roku na placu przy Rynku Kościuszki w Białymstoku odbyła się X Miejska Studniówka. Wydarzenie to zainaugurowało studniówki szkolne w naszym mieście. W uroczystym odtąnczeniu poloneza udział wzięli tegorocznymi maturzyści reprezentujący białostockie szkoły, a pierwsze pary poprowadzone zostały przez Prezydenta Miasta Białegostoku oraz Podlaskiego Kuratora Oświaty.

## Załącznik Nr 1. Szkoły i placówki oświatowe Miasta Białegostoku

L.p.	Nazwa	Dyrektor	Adres	Telefon	Adres e-mail
1.	Przedszkole Samorządowe Nr 1 w Białymstoku	Maria Lisowska	15-325 Białystok ul. Kawaleryjska 70	(85) 663-12-42	ps1@um.bialystok.pl
2.	Przedszkole Samorządowe Nr 2 "Pod Słonkiem" w Białymstoku	Krystyna Ciechan-Doroszkiwicz	15-302 Białystok ul. Mazowiecka 39E	(85) 742-79-10	ps2@um.bialystok.pl
3.	Przedszkole Samorządowe Nr 4 w Białymstoku	Jolanta Kalinowska	15-865 Białystok ul. Sokółska 2	(85) 652-70-97	ps4@um.bialystok.pl
4.	Przedszkole Samorządowe Nr 5 w Białymstoku	Bożena Hościło	15-155 Białystok ul. Krańcowa 5	(85) 675-13-22	ps5@um.bialystok.pl
5.	Przedszkole Samorządowe Nr 7 "Kasztanowy Zakątek" w Białymstoku	Iwona Abramowicz-Bołtuć	15-380 Białystok ul. Bydgoska 4	(85) 742-14-28	ps7@um.bialystok.pl
6.	Przedszkole Samorządowe Nr 8 w Białymstoku	Mariola Gęgotek	15-489 Białystok ul. Nowogródzka 5A	(85) 675-34-12	ps8@um.bialystok.pl
7.	Przedszkole Samorządowe Nr 10 w Białymstoku	Helena Suchodoła	15-446 Białystok ul. Aleja Józefa Piłsudskiego 34	(85) 743-59-06	ps10@um.bialystok.pl
8.	Przedszkole Samorządowe Nr 12 "Tęczowe" w Białymstoku	Joanna Sławomira Laskowska	15-227 Białystok ul. Podleśna 3A	(85) 732-77-71	ps12@um.bialystok.pl
9.	Przedszkole Samorządowe Nr 14 w Białymstoku	Lucja Nimierowicz	15-446 Białystok ul. Aleja Józefa Piłsudskiego 20/4	(85) 742-19-05	ps14@um.bialystok.pl
10.	Przedszkole Samorządowe Nr 20 w Białymstoku	Beata Laszczkowska	15-560 Białystok ul. Sowłańska 40	(85) 743-31-76	ps20@um.bialystok.pl
11.	Przedszkole Samorządowe Nr 21 "Na Bojarach" w Białymstoku	Barbara Rzemieniecka	15-071 Białystok ul. Stanisława Staszica 16/18	(85) 741-68-33	ps21@um.bialystok.pl
12.	Przedszkole Samorządowe Nr 22 w Białymstoku	Jolanta Bogumiła Bohojło	15-017 Białystok ul. Łąkowa 17	(85) 732-39-94	ps22@um.bialystok.pl
13.	Przedszkole Samorządowe Nr 23 "Baśniowe" w Białymstoku	Agnieszka Guzowska	15-215 Białystok ul. Marii Konopnickiej 1	(85) 741-58-40	ps23@um.bialystok.pl
14.	Przedszkole Samorządowe Nr 25 "Kraina Uśmiechu" w Białymstoku	Jolanta Teresa Zysk	15-274 Białystok ul. Jerzego Waszyngtona 4	(85) 742-07-45	ps25@um.bialystok.pl
15.	Przedszkole Samorządowe Nr 26 Integracyjne im. Joanny Strzałkowskiej Kuczyńskiej w Białymstoku	Beata Józwiowicz	15-472 Białystok ul. Ciepla 19	(85) 675-42-55	ps26@um.bialystok.pl
16.	Przedszkole Samorządowe Nr 27 im. Marszałka Józefa Piłsudskiego w Białymstoku	Elżbieta Chaniewska	15-445 Białystok ul. Aleja Józefa Piłsudskiego 8A	(85) 742-01-51	ps27@um.bialystok.pl
17.	Przedszkole Samorządowe Nr 28 w Białymstoku	Jolanta Kolenda	15-743 Białystok ul. Wierzbowa 21A	(85) 651-36-68	ps28@um.bialystok.pl
18.	Przedszkole Samorządowe Nr 29 "Fantazja" w Białymstoku	Anna Krzywosz	15-748 Białystok ul. Władysława Broniewskiego 25	(85) 651-01-06	ps29@um.bialystok.pl
19.	Przedszkole Samorządowe Nr 30 im. Świętego Jana Pawła II "Radosne" w Białymstoku	Małgorzata Krystyna Maksim	15-207 Białystok ul. Piastowska 1A	(85) 741-33-82	ps30@um.bialystok.pl
20.	Przedszkole Samorządowe Nr 31 w Białymstoku	Małgorzata Muszyńska	15-843 Białystok ul. Świętokrzyska 4	(85) 831-10-44	ps31@um.bialystok.pl
21.	Przedszkole Samorządowe Nr 32 z Oddziałami Integracyjnymi "Bajkowe Miasteczko" w Białymstoku	Marzena Bogumiła Tekień	15-337 Białystok ul. Kazimierza Pułaskiego 55	(85) 663-34-45	ps32@um.bialystok.pl
22.	Przedszkole Samorządowe Nr 35 "Wesołe" w Białymstoku	Dorota Elżbieta Jakubowska	15-306 Białystok ul. Wesoła 22	(85) 742-23-83	ps35@um.bialystok.pl
23.	Przedszkole Samorządowe Nr 36 im. Marii Montessori w Białymstoku	Ewa Barbara Gutowska	15-419 Białystok ul. Świętego Mikołaja 9	(85) 742-43-01	ps36@um.bialystok.pl
24.	Przedszkole Samorządowe Nr 39 w Białymstoku	Aneta Sarosiek	15-660 Białystok ul. Wincentego Witosa 22	(85) 661-00-11	ps39@um.bialystok.pl
25.	Przedszkole Samorządowe Nr 40 "Wesołej Ludwiczki" w Białymstoku	Jadwiga Siemaszko	15-687 Białystok ul. Komisji Edukacji Narodowej 58	(85) 664-12-55	ps40@um.bialystok.pl
26.	Przedszkole Samorządowe Nr 41 Integracyjne w Białymstoku	Bożena Szczepanowska	15-082 Białystok ul. Świętojańska 13/4B	(85) 741-28-13	ps41@um.bialystok.pl
27.	Przedszkole Samorządowe Nr 42 "Niezapominajka" w Białymstoku	Elżbieta Karpowicz-Stankiewicz	15-472 Białystok ul. Ciepla 19A	(85) 675-34-21	ps42@um.bialystok.pl

L.p.	Nazwa	Dyrektor	Adres	Telefon	Adres e-mail
28.	Przedszkole Samorządowe Nr 43 w Białymstoku	Katarzyna Koczewska	15-839 Białystok ul. Bartosza Głowackiego 3	(85) 651-32-27	ps43@um.bialystok.pl
29.	Przedszkole Samorządowe Nr 44 w Białymstoku	Małgorzata Dagmara Borowska-Wiktorko	15-740 Białystok ul. Antoniukowska 9	(85) 651-47-89	ps44@um.bialystok.pl
30.	Przedszkole Samorządowe Nr 45 "Chatka Kilkulatka" w Białymstoku	Iwona Maria Trusiuk	15-182 Białystok ul. Gen. Stanisława Sosabowskiego 6	(85) 675-04-00	ps45@um.bialystok.pl
31.	Przedszkole Samorządowe Nr 46 w Białymstoku	Elżbieta Charkiewicz	15-054 Białystok ul. Mieszka I 4A	(85) 741-12-58	ps46@um.bialystok.pl
32.	Przedszkole Samorządowe Nr 47 "Z UŚMIECHEM" w Białymstoku	Wiesława Jabłonowska	15-202 Białystok ul. Św. Wojciecha 14	(85) 741-22-03	ps47@um.bialystok.pl
33.	Przedszkole Samorządowe Nr 48 Bajkowa Kraina w Białymstoku	Marzena Małgorzata Majtas	15-354 Białystok ul. Pogodna 8	(85) 742-84-81	ps48@um.bialystok.pl
34.	Przedszkole Samorządowe Nr 49 im. Jana Brzechwy w Białymstoku	Joanna Bożena Morzy	15-354 Białystok ul. Pogodna 16	(85) 742-83-51	ps49@um.bialystok.pl
35.	Przedszkole Samorządowe Nr 50 w Białymstoku	Alicja Małgorzata Sztremer	15-668 Białystok ul. Upalna 74	(85) 661-52-08	ps50@um.bialystok.pl
36.	Przedszkole Samorządowe Nr 51 "Przyjazne" w Białymstoku	Krystyna Winnicka	15-873 Białystok ul. Bohaterów Monte Cassino 17	(85) 742-69-78	ps51@um.bialystok.pl
37.	Przedszkole Samorządowe Nr 52 "Kubusia Puchatka" w Białymstoku	Alicja Mielech	15-274 Białystok ul. Jerzego Waszyngtona 16	(85) 742-62-81	ps52@um.bialystok.pl
38.	Przedszkole Samorządowe Nr 53 im. Marii Kownackiej - PLASTUŚ w Białymstoku	Elżbieta Wyszczelska	15-888 Białystok ul. Kardynała Stefana Wyszyńskiego 2A	(85) 745-12-56	ps53@um.bialystok.pl
39.	Przedszkole Samorządowe Nr 55 z Oddziałami Integracyjnymi w Białymstoku	Barbara Maria Łuba	15-868 Białystok ul. Kozłowa 25	(85) 662-88-99	ps55@um.bialystok.pl
40.	Przedszkole Samorządowe Nr 56 w Białymstoku	Ewa Gierjeko	15-814 Białystok ul. Generała Józefa Hallera 38	(85) 654-42-48	ps56@um.bialystok.pl
41.	Przedszkole Samorządowe Nr 58 Integracyjne im. Jana Wilkowskiego w Białymstoku	Agnieszka Marchel	15-795 Białystok ul. Palmowa 20A	(85) 654-03-63	ps58@um.bialystok.pl
42.	Przedszkole Samorządowe Nr 60 w Białymstoku	Marzena Rogowska	15-657 Białystok ul. Ks. Jerzego Popiełuszki 125	(85) 661-68-95	ps60@um.bialystok.pl
43.	Przedszkole Samorządowe Nr 64 pn. "Akademia Jasia i Małgosi" w Białymstoku	Bożena Arłukiewicz	15-349 Białystok ul. Stanisława Dubois 12	(85) 745-30-50	ps64@um.bialystok.pl
44.	Przedszkole Samorządowe Nr 65 w Białymstoku	Anna Fijałkowska	15-757 Białystok ul. Łagodna 12	(85) 653-31-42	ps65@um.bialystok.pl
45.	Przedszkole Samorządowe Nr 68 im. Janusza Korczaka w Białymstoku	Marzena Makowiecka	15-054 Białystok ul. Mieszka I 19	(85) 741-62-51	ps68@um.bialystok.pl
46.	Przedszkole Samorządowe Nr 69 w Białymstoku	Elżbieta Kostecka	15-130 Białystok ul. Aleksandra Karpowicza 1	(85) 675-23-88	ps69@um.bialystok.pl
47.	Przedszkole Samorządowe Nr 71 w Białymstoku	Elżbieta Rabczyńska	15-806 Białystok ul. Dziesięciny 50	(85) 654-28-47	ps71@um.bialystok.pl
48.	Przedszkole Samorządowe Nr 73 w Białymstoku	Jolanta Sienkiewicz	15-794 Białystok ul. Gajowa 66	(85) 653-02-70	ps73@um.bialystok.pl
49.	Przedszkole Samorządowe Nr 76 "Na Zielonych Wzgórzach" w Białymstoku	Dorota Gaszyńska	15-669 Białystok ul. Różana 19	(85) 661-37-33	ps76@um.bialystok.pl
50.	Przedszkole Samorządowe Nr 77 "Rumiankowe Przedszkole" im. Simony Kossak w Białymstoku	Bogusława Czyrska	15-665 Białystok ul. Rumiankowa 15	(85) 661-38-55	ps77@um.bialystok.pl
51.	Przedszkole Samorządowe Nr 78 w Białymstoku	Katarzyna Żuk	15-820 Białystok ul. Zagórna 2/3	(85) 653-46-48	ps78@um.bialystok.pl
52.	Przedszkole Samorządowe Nr 79 "Konwaliowy Zakątek" w Białymstoku	Jadwiga Okołowicz	15-674 Białystok ul. Konwaliowa 8	661-034-779	ps79@um.bialystok.pl
53.	Przedszkole Samorządowe Nr 80 w Białymstoku	Ewa Stodułko	15-661 Białystok ul. Armii Krajowej 34	(85) 661-56-12	ps80@um.bialystok.pl
54.	Przedszkole Samorządowe Nr 81 "Brzaskwiniowy Raj" w Białymstoku	Anna Barbara Stopczyk	15-584 Białystok ul. Brzaskwiniowa 8	(85) 741-93-02	ps81@um.bialystok.pl
55.	Przedszkole Samorządowe Nr 82 w Białymstoku	Anna Sołowiej	15-779 Białystok ul. Zbigniewa Herberta 63	(85) 879-91-14	ps82@um.bialystok.pl



L.p.	Nazwa	Dyrektor	Adres	Telefon	Adres e-mail
56.	Zespół Szkolno - Przedszkolny Nr 1 w Białymstoku	Anna Zalewska	15-687 Białystok ul. Strażacka 25	(85) 653-17-79	zsps1@um.bialystok.pl
57.	Zespół Szkolno - Przedszkolny Nr 2 w Białymstoku	Wiesław Paniczek	15-337 Białystok ul. Kazimierza Pułaskiego 25	(85) 746-55-05	zsps2@um.bialystok.pl
58.	Zespół Szkolno - Przedszkolny Nr 3 w Białymstoku	Lech Kozłowski	15-207 Białystok ul. Piastowska 3D	(85) 740-30-90	zsps3@um.bialystok.pl
59.	Zespół Szkolno - Przedszkolny Nr 4 w Białymstoku	Beata Falkowska	15-815 Białystok ul. Porzeczkowa 11	(85) 653-08-60	zsps4@um.bialystok.pl
60.	Zespół Szkolno - Przedszkolny Nr 5 w Białymstoku	Dariusz Mierzyński	15-669 Białystok ul. Magnoliowa 13	(85) 661-65-80	zsps5@um.bialystok.pl
61.	Szkoła Podstawowa Nr 1 im. Juliusza Słowackiego w Białymstoku	Zofia Dorota Zachowicz-Michałowska	15-229 Białystok ul. Juliusza Słowackiego 4	(85) 741-65-13	sp1@um.bialystok.pl
62.	Szkoła Podstawowa Nr 2 im. ks. Jana Twardowskiego w Białymstoku	Agnieszka Krokos	15-873 Białystok ul. Bohaterów Monte Cassino 25	(85) 742-03-04	sp2@um.bialystok.pl
63.	Szkoła Podstawowa Nr 3 im. Adama Mickiewicza w Białymstoku	Anna Dec	15-249 Białystok ul. Gdańska 23/1	(85) 732-41-83	sp3@um.bialystok.pl
64.	Szkoła Podstawowa Nr 4 im. Sybiraków w Białymstoku	Zbigniew Edward Klimowicz	15-459 Białystok ul. Częstochowska 6A	(85) 742-21-02	sp4@um.bialystok.pl
65.	Szkoła Podstawowa Nr 5 im. Władysława Broniewskiego w Białymstoku	Bogdan Wróbel	15-021 Białystok ul. Kamienna 15	(85) 741-59-81	sp5@um.bialystok.pl
66.	Szkoła Podstawowa Nr 6 im. Jarosława Iwaszkiewicza w Białymstoku	Grażyna Małgorzata Pormańczuk	15-307 Białystok ul. Wesola 11A	(85) 745-49-34	sp6@um.bialystok.pl
67.	Szkoła Podstawowa Nr 7 im. Hugona Kołłątaja w Białymstoku	Anna Wasiluk	15-827 Białystok ul. Wiatrakowa 18	(85) 651-14-08	sp7@um.bialystok.pl
68.	Szkoła Podstawowa Nr 8 im. Świętego Kazimierza Królewicza w Białymstoku	Jolanta Elżbieta Górską	15-151 Białystok ul. Jesienna 8	(85) 675-08-62	sp8@um.bialystok.pl
69.	Szkoła Podstawowa Nr 9 im. 42 Pułku Piechoty w Białymstoku	Edyta Haraburda	15-281 Białystok ul. Legionowa 7	(85) 742-06-09	sp9@um.bialystok.pl
70.	Szkoła Podstawowa Nr 10 im. Izabeli Branickiej w Białymstoku	Alicja Witkowska	15-040 Białystok ul. Spacerowa 6	(85) 740-49-70	sp10@um.bialystok.pl
71.	Szkoła Podstawowa Nr 11 z Oddziałami Integracyjnymi im. Kornela Makuszyńskiego w Białymstoku	Bożena Jolanta Chodyniecka	15-476 Białystok ul. Poleska 27	(85) 675-06-61	sp11@um.bialystok.pl
72.	Szkoła Podstawowa Nr 12 im. Zygmunta Glogera w Białymstoku	Anna Satuła	15-687 Białystok ul. Komisji Edukacji Narodowej 1A	(85) 679-38-80	sp12@um.bialystok.pl
73.	Szkoła Podstawowa Nr 15 im. Marii Skłodowskiej-Curie w Białymstoku	Alicja Sitko	15-748 Białystok ul. Władysława Broniewskiego 1	(85) 651-13-08	sp15@um.bialystok.pl
74.	Szkoła Podstawowa Nr 17 Specjalna w Białymstoku	Ewa Bożena Rosińska	15-773 Białystok ul. Rzemieślnicza 12/3	(85) 653-07-84	sp17@um.bialystok.pl
75.	Szkoła Podstawowa Nr 19 im. Mieszka I w Białymstoku	Elżbieta Zimnoch	15-054 Białystok ul. Mieszka I 18	(85) 732-30-00	sp19@um.bialystok.pl
76.	Szkoła Podstawowa Nr 20 im. gen. Władysława Sikorskiego w Białymstoku	Elżbieta Helena Dziemiańczuk	15-559 Białystok ul. Leśna 30	(85) 743-11-10	sp20@um.bialystok.pl
77.	Szkoła Podstawowa Nr 21 im. Marszałka Józefa Piłsudskiego w Białymstoku	Joanna Chilmon	15-612 Białystok ul. Polowa 7/1	(85) 661-03-32	sp21@um.bialystok.pl
78.	Szkoła Podstawowa Nr 24 z Oddziałami Dwujęzycznymi im. 2 Korpusu Polskich Sił Zbrojnych na Zachodzie w Białymstoku	Alfred Komar	15-762 Białystok ul. Antoniuk Fabryczny 5/7	(85) 653-22-07	sp24@um.bialystok.pl
79.	Szkoła Podstawowa Nr 26 im. Stanisława Staszica w Białymstoku	Alicja Kruczkowska	15-863 Białystok ul. Radzyńska 11	(85) 652-16-05	sp26@um.bialystok.pl
80.	Szkoła Podstawowa Nr 28 im. Konstantego Ildefonsa Gałczyńskiego w Białymstoku	Anna Stankiewicz	15-553 Białystok ul. Warmińska 55	(85) 743-13-78	sp28@um.bialystok.pl
81.	Szkoła Podstawowa Nr 29 im. Synów Pułku w Białymstoku	Elżbieta Rogowska	15-720 Białystok ul. Promienna 13A	(85) 651-15-05	sp29@um.bialystok.pl

L.p.	Nazwa	Dyrektor	Adres	Telefon	Adres e-mail
82.	Szkoła Podstawowa Nr 30 przy Pogotowiu Opiekuńczym w Białymstoku im. Błogosławionego Edmunda Bojanowskiego w Białymstoku	Maria Elżbieta Kondzior	15-021 Białystok ul. Orla 4	(85) 732-56-88	sp30@um.bialystok.pl
83.	Szkoła Podstawowa Nr 31 im. Janusza Korczaka w Białymstoku	Henryk Antoni Paliwoda	15-540 Białystok ul. Żurawia 12	(85) 741-69-23	sp31@um.bialystok.pl
84.	Szkoła Podstawowa Nr 32 im. mjr Henryka Dobrzańskiego ps. "Hubal" w Białymstoku	Józef Lech Szargiej	15-131 Białystok ul. Pietrasze 29	(85) 675-04-51	sp32@um.bialystok.pl
85.	Szkoła Podstawowa Nr 34 im. Józefa Zachariasza Bema w Białymstoku	Jerzy Bołtuć	15-354 Białystok ul. Pogodna 12	(85) 742-41-31	sp34@um.bialystok.pl
86.	Szkoła Podstawowa Nr 37 im. Kazimierza Górskiego w Białymstoku	Tadeusz Marek Gaszyński	15-808 Białystok ul. Jaworowa 8	(85) 654-39-87	sp37@um.bialystok.pl
87.	Szkoła Podstawowa Nr 42 im. Błogosławionego ks. Michała Sopoćki w Białymstoku	Barbara Stankiewicz	15-865 Białystok ul. Sokółska 1	(85) 664-74-07	sp42@um.bialystok.pl
88.	Szkoła Podstawowa Nr 43 im. Simony Kossak w Białymstoku	Andrzej Danieluk	15-662 Białystok ul. Stroma 16	(85) 661-11-43	sp43@um.bialystok.pl
89.	Szkoła Podstawowa Nr 44 im. Stanisława Moniuszki w Białymstoku	Ewa Barbara Zaniewska	15-665 Białystok ul. Rumiankowa 13	(85) 661-46-05	sp44@um.bialystok.pl
90.	Szkoła Podstawowa Nr 45 z Oddziałami Integracyjnymi im. Świętego Jana Pawła II w Białymstoku	Piotr Wiesław Górski	15-757 Białystok ul. Łagodna 10	(85) 664-46-80	sp45@um.bialystok.pl
91.	Szkoła Podstawowa Nr 46 Specjalna w Białymstoku	Jolanta Woińska	15-029 Białystok ul. Słonimska 38	(85) 741-56-61	sp46@um.bialystok.pl
92.	Szkoła Podstawowa Nr 47 im. Jana Klemensa Branickiego w Białymstoku	Halina Hapunik	15-795 Białystok ul. Palmowa 28	(85) 653-43-78	sp47@um.bialystok.pl
93.	Szkoła Podstawowa Nr 49 z Oddziałami Integracyjnymi im. Stefana Kardynała Wyszyńskiego - Prymasa Tysiąclecia w Białymstoku	Tomasz Blecharczyk	15-661 Białystok ul. Armii Krajowej 32	(85) 661-74-71	sp49@um.bialystok.pl
94.	Szkoła Podstawowa Nr 50 z Oddziałami Integracyjnymi im. Świętej Jadwigi Królowej Polski w Białymstoku	Teresa Halina Duniewska	15-338 Białystok ul. Kazimierza Pułaskiego 96	(85) 748-90-41	sp50@um.bialystok.pl
95.	Szkoła Podstawowa Nr 51 im. Ludwika Zamenhofs w Białymstoku	Małgorzata Gwaj-Szastaj	15-197 Białystok ul. Jana Krzysztofa Kluka 11A	(85) 678-50-60	sp51@um.bialystok.pl
96.	Szkoła Podstawowa Nr 52 im. dr Ireny Białówny w Białymstoku	Anna Rogowska	15-572 Białystok ul. Dojlidy Górne 48	(85) 741-93-52	sp52@um.bialystok.pl
97.	Publiczne Gimnazjum Nr 4 z Oddziałami Integracyjnymi w Białymstoku	p.o. Barbara Zin - Dziedzic	15-472 Białystok ul. Ciepła 32	(85) 675-21-34	pg4@um.bialystok.pl
98.	Specjalny Ośrodek Szkolno - Wychowawczy im. Waldemara Kikolskiego w Białymstoku	Ewa Łupińska	15-741 Białystok ul. Antoniuk Fabryczny 40	(85) 654-01-63	sosw@um.bialystok.pl
99.	Zespół Placówek Szkolno - Wychowawczych w Białymstoku	Dorota Rodziewicz	15-875 Białystok ul. Krakowska 19	(85) 742-13-41	zpsw@um.bialystok.pl
100.	Zespół Szkół Nr 15 przy Uniwersyteckim Dziecięcym Szpitalu Klinicznym im. Ludwika Zamenhofs w Białymstoku	Ryszard Szczepan Zimnoch	15-269 Białystok ul. Jerzego Waszyngtona 17	(85) 745-05-67	zs15@um.bialystok.pl
101.	Zespół Szkół Nr 16 w Białymstoku	Alicja Katarzyna Geniusz	15-703 Białystok ul. Zwycięstwa 28	(85) 742-25-69	zs16@um.bialystok.pl
102.	I Liceum Ogólnokształcące im. Adama Mickiewicza w Białymstoku	Robert Winnicki	15-889 Białystok ul. Brukowa 2	(85) 742-57-72	lo1@um.bialystok.pl
103.	IV Liceum Ogólnokształcące im. Cypriana Kamila Norwida w Białymstoku	Bożena Karpowicz	15-312 Białystok ul. Zwierzyniecka 9A	(85) 742-23-18	lo4@um.bialystok.pl
104.	V Liceum Ogólnokształcące im. Jana III Sobieskiego w Białymstoku	Antoni Ćwikliński	15-656 Białystok ul. Miodowa 5	(85) 661-53-62	lo5@um.bialystok.pl
105.	VI Liceum Ogólnokształcące im. Króla Zygmunta Augusta w Białymstoku	Dariusz Naumowicz	15-063 Białystok ul. Warszawska 8	(85) 743-54-85	lo6@um.bialystok.pl
106.	VII Liceum Ogólnokształcące im. Nauczycieli Tajnego Nauczania w Białymstoku	Jerzy Nowik	15-743 Białystok ul. Wierzbowa 7	(85) 664-93-31	lo7@um.bialystok.pl
107.	VIII Liceum Ogólnokształcące im. Króla Kazimierza Wielkiego w Białymstoku	Antoni Teodor Grodzki	15-207 Białystok ul. Piastowska 5	(85) 741-00-24	lo8@um.bialystok.pl
108.	X Liceum Ogólnokształcące w Białymstoku	Urszula Sztabelska-Kopa	15-762 Białystok ul. Antoniuk Fabryczny 1	(85) 664-74-33	lo10@um.bialystok.pl

L.p.	Nazwa	Dyrektor	Adres	Telefon	Adres e-mail
109.	XI Liceum Ogólnokształcące im. Rotmistrza Witolda Pileckiego w Białymstoku	Andrzej Rybnik	15-225 Białystok ul. Artura Grottgera 9	(85) 732-64-65	lo11@um.bialystok.pl
110.	XIV Liceum Ogólnokształcące im. Ryszarda Kaczorowskiego w Białymstoku	Leszek Kochanowski	15-668 Białystok ul. Upalna 26	(85) 661-32-27	lo14@um.bialystok.pl
111.	Zespół Szkół Budowlano-Geodezyjnych im. Stefana Władysława Bryły w Białymstoku	Małgorzata Sutula	15-029 Białystok ul. Słonimska 47/1	(85) 732-63-06	zsbg@um.bialystok.pl
112.	Zespół Szkół Elektrycznych im. prof. Janusza Groszkowskiego w Białymstoku	Anna Niczyporuk	15-111 Białystok ul. Al. 1000-lecia Państwa Polskiego 14	(85) 651-21-74	zse@um.bialystok.pl
113.	Zespół Szkół Gastronomicznych w Białymstoku	Marek Józefowicz	15-702 Białystok ul. Knyszyńska 12	(85) 651-38-54	zsg@um.bialystok.pl
114.	Zespół Szkół Handlowo-Ekonomicznych im. Mikołaja Kopernika w Białymstoku	Wojciech Paweł Janowicz	15-370 Białystok ul. Gen. Józefa Bema 105	(85) 742-22-30	zshe@um.bialystok.pl
115.	Zespół Szkół Mechanicznych Centrum Kształcenia Praktycznego Nr 2 im. Św. Józefa w Białymstoku	Małgorzata Kleszczewska	15-748 Białystok ul. Władysława Broniewskiego 14	(85) 651-34-79	zsm@um.bialystok.pl
116.	Zespół Szkół Ogólnokształcących Nr 2 w Białymstoku	Dariusz Bossowski	15-840 Białystok ul. Narewska 11	(85) 651-14-16	zso2@um.bialystok.pl
117.	Zespół Szkół Ogólnokształcących Nr 3 w Białymstoku	Małgorzata Górniak	15-042 Białystok ul. Pałacowa 2/1	(85) 741-60-33	zso3@um.bialystok.pl
118.	Zespół Szkół Ogólnokształcących i Technicznych w Białymstoku	Cezary Antoni Wysocki	15-762 Białystok ul. Ant. Fabryczny 1	(85) 653-00-73	zsoit@um.bialystok.pl
119.	Zespół Szkół Ogólnokształcących Mistrzostwa Sportowego im. Marii Konopnickiej w Białymstoku	Ryszard Piotr Szpilewicz	15-215 Białystok ul. Marii Konopnickiej 3	(85) 741-61-75	zsoms@um.bialystok.pl
120.	Zespół Szkół Rolniczych Centrum Kształcenia Praktycznego w Białymstoku	Wiesław Joszczyk	15-567 Białystok ul. Ks. Stanisława Suchowolca 26	(85) 741-10-75	zsr@um.bialystok.pl
121.	Zespół Szkół Technicznych im. gen. Władysława Andersa w Białymstoku	Renata Frankowska	15-879 Białystok ul. Stołeczna 21	(85) 742-12-13	zst@um.bialystok.pl
122.	Zespół Szkół Technicznych i Ogólnokształcących z Oddziałami Integracyjnymi im. Stanisława Staszica w Białymstoku	Mariusz Pęza	15-002 Białystok ul. Sienkiewicza 57	(85) 675-25-33	zstio@um.bialystok.pl
123.	Zespół Szkół Zawodowych Nr 2 im. kpt. Władysława Wysockiego w Białymstoku	Kazimierz Wróblewski	15-082 Białystok ul. Świętojańska 1	(85) 741-61-43	zsz2@um.bialystok.pl
124.	Zespół Szkół Zawodowych Nr 5 im. Gen. Ignacego Prądzyńskiego w Białymstoku	Izabela Popławska	15-741 Białystok ul. Antoniuk Fabryczny 40	(85) 653-24-55	zsz5@um.bialystok.pl
125.	Centrum Kształcenia Ustawicznego w Białymstoku	Bożena Barbara Krasnodębska	15-448 Białystok ul. Żabia 5	(85) 651-58-55	cku@um.bialystok.pl
126.	Policealne Studium Wokalno - Aktorskie "Szkoła Talentów" w Białymstoku	Angelika Maria Arendt-Zadykowicz	15-703 Białystok ul. Zwycięstwa 28	(85) 742-40-84	pswa@um.bialystok.pl
127.	Bursa Szkolna w Białymstoku	Anna Agnieszka Cwalińska	15-034 Białystok ul. Dobra 3	(85) 732-69-89	bursa@um.bialystok.pl
128.	Młodzieżowy Dom Kultury w Białymstoku	Iwona Beata Szcześniak	15-201 Białystok ul. Warszawska 79A	(85) 732-90-49	mdk@um.bialystok.pl
129.	Miejski Ośrodek Doradztwa Metodycznego w Białymstoku	Maria Jolanta Ambrożej	15-762 Białystok ul. Ant. Fabryczny 1	(85) 688-32-73	modm@um.bialystok.pl
130.	Miejski Ośrodek Sportowy w Białymstoku	Paweł Łucyk	15-703 Białystok ul. Zwycięstwa 28	(85) 651-19-36	mos@um.bialystok.pl
131.	Poradnia Psychologiczno - Pedagogiczna Nr 1 w Białymstoku	Jarosław Czeropski	15-436 Białystok ul. Piotrkowska 2	(85) 744-53-50	ppp1@um.bialystok.pl
132.	Poradnia Psychologiczno - Pedagogiczna Nr 2 w Białymstoku	Anna Kawczyńska	15-301 Białystok ul. Mazowiecka 35	(85) 742-34-34	ppp2@um.bialystok.pl
133.	Samorządowe Ognisko Baletowe w Białymstoku	Grażyna Danuta Pietrzak	15-873 Białystok ul. Bohaterów Monte Cassino 25	(85) 748-21-20	sob@um.bialystok.pl
134.	Specjalistyczna Poradnia Psychologiczno - Pedagogiczna dla Dzieci i Młodzieży z Zaburzeniami Emocjonalnymi w Białymstoku	Joanna Agnieszka Dąbrowska-Pastwa	15-213 Białystok ul. Adama Mickiewicza 31/2	(85) 732-86-66	sppp@um.bialystok.pl
135.	Szkolne Schronisko Młodzieżowe "Podlasie" w Białymstoku	Marzanna Zalewska-Rutkowska	15-443 Białystok ul. Aleja Józefa Piłsudskiego 7B	(85) 652-42-50	ssm@um.bialystok.pl

Opracowanie własne Departamentu Edukacji UM wg stanu na 31.08.2018 r.

## Załącznik Nr 2. Szkoły i placówki oświatowe prowadzone przez inne osoby prawne niż jednostki samorządu terytorialnego

### Przedszkola

L.p.	Nazwa	Dyrektor	Adres	Telefon	Adres e-mail
1.	Akademia Sukcesu "Nasza Szkoła" Przedszkole Niepubliczne Nr 1 im. Marii Konopnickiej w Białymstoku	Marzena Katarzyna Sacharczuk	15-361 Białystok ul. Abp E. Kisiela 8	(85) 742-34-57	sekretariat@naszaszkola.com.pl
2.	Niepubliczne Przedszkole Nr 2 w Białymstoku	S. Bożena Długowska	15-091 Białystok ul. Rynek Kościuszki 5	(85) 740-66-51	przedszkolesmbial@gmail.com
3.	Przedszkole Niepubliczne Nr 3 "Promyczek"	Barbara Toczydłowska	15-378 Białystok ul. Abp E. Kisiela 28	(85) 746-67-07	promyczek@promyczek.edu.pl
4.	Przedszkole Niepubliczne Nr 5 „Pod Kasztanem”	Małgorzata Kaliszewska	15-680 Białystok ul. Produkcyjna 66	(85) 653-49-75	pnpkasztan@wp.pl
5.	Przedszkole Niepubliczne Nr 6 im. Bł. Bolesławy Lament Zgromadzenia Sióstr Misjonarek Św. Rodziny	S. Julita Magdalena Zawadzka	15-339 Białystok ul. Zielna 16	(85) 745-28-33	s.julita79@wp.pl
6.	Przedszkole Sióstr Misjonarek Św. Rodziny im. Bł. Bolesławy Lament w Białymstoku	S. Patrycja Ewa Krasowska	15- 034 Białystok ul. Dobra 1 a	698 796 656	przedszkole.dobra@wp.pl
7.	Niepubliczne Przedszkole Nr 7 Muzyczno - Taneczne "Wesołe Nutki"	Marzanna Góralewska	15-145 Białystok ul. Traugutta 25	(85) 653-88-60	wesolenutki@przedszkole-muzyczne.com.pl
8.	"Bajka" Przedszkole Niepubliczne Nr 8 w Białymstoku	Krystyna Gromek	15-689 Białystok ul. Pietkiewicza 7a	(85) 664 09 05	pnbajka@gmail.com
9.	Spółeczne Przedszkole BTO	Bożena Niechoda	15-809 Białystok ul. Kalinowa 5	(85) 654-36-42	bto3@interia.pl
10.	Prywatne Przedszkole Kids' Academy w Białymstoku	Luiza Anna Gabrylewska	15-157 Białystok ul. Boruty 18	(85) 676 27 96	boruty18@interia.pl
11.	"Domowe Przedszkole"	Justyna Elwira Steckiewicz	15-649 Białystok ul. A. Boboli 49 B	(85) 67477 01	jotes-sc@wp.pl
12.	Niepubliczne Przedszkole Specjalne "Jasny Cel" w Białymstoku	Maria Jolanta Baluk	15- 066 Białystok ul. Bukowskiego 4	(85) 732 23 45	przedszkole@jasnycel.pl
13.	Niepubliczne Przedszkole Dwujęzyczne Polsko – Angielskie im. Piotrusia Pana w Białymstoku	Mirosław Rybałtowski	15-349 Białystok ul. St. Żeromskiego 7C	(85) 831 12 96	piotruspan.bialystok@wp.pl
14.	Przedszkole Niepubliczne „PUCHATEK” w Białymstoku	Iwona Zieziulko-Janowicz	15-687 Białystok ul. Komisji Edukacji Narodowej 3A	(85) 679 33 73	klubpuchatka@o2.pl
15.	Niepubliczne Przedszkole Kubuś w Białymstoku	Joanna Paulina Kryńska	15-662 Białystok ul. Stroma 33 A	883 712 793	joanna.paulina.krynska@gmail.com
16.	Przedszkole Niepubliczne „Słoneczne Przedszkole” w Białymstoku	Justyna Karłowicz	15-794 Białystok ul. Gajowa 108	(85) 73 330 45	dyrektor@sloneczneprzedszkole.eu
17.	Przedszkole Niepubliczne "Mali Podróżnicy"	Agnieszka Toczydłowska	15-689 Białystok ul. Pietkiewicza 6 lok. 1	601 747 058	biuro@malipodroznicy.eu
18.	Elastyczne Przedszkole przy WSE w Białymstoku „Orzełek”	Grażyna Makowiecka	15-703 Białystok ul. Zwycięstwa 14/2 C	(85) 652 55 81	przedszkole@wse.edu.pl
19.	Przedszkole Niepubliczne „Wesoła Niezapominajka”	Ewa Aneta Ejsmont	15-666 Białystok ul. Grzczna 2	790 88 35 75	biuro@wesolaniezapominajka.pl
20.	Jezykowe Przedszkole	Dorota Janek-Jeż	15-571 Białystok ul. Stoczni Gdańskiej 48	513 250 453	dorotadjj@op.pl
21.	Przedszkole Niepubliczne „ENTLICZEK”	Agnieszka Czarnowska	15-537 Białystok ul. Sokola 44	662 232 406	przedszkole.entliczek@gmail.com
22.	Niepubliczne Przedszkole Rodzinne	Jolanta Halicka	15-788 Białystok ul. Blokowa 4 lok 6	(85) 732 56 54	dyrekcja @przedszkolerodzinne.pl
23.	Niepubliczne Przedszkole Terapeutyczne „Przyjazny Domek” w Białymstoku	Ewa Karolczuk	15-666 Białystok ul. Przyjazna 39	668 772 259	sekretariat@przyjaznydomek.com.pl
24.	Przedszkole Niepubliczne „Na Zielonej Górze”	Barbara Jaworowska	15-634 Białystok ul. Wenecka 1	85 654 62 75	biuro@przedszkole-nazielonejgorze.pl
25.	Niepubliczne Przedszkole „Wyspa” w Białymstoku	Beata Witkiewicz	15-111 Białystok ul. Tysiąclecia PP 10	693 861 433	wyspaskarbow@onet.com.pl
26.	Przedszkole Niepubliczne „Słoneczne Elfy” w Białymstoku	Małgorzata Litman	15-687 Białystok ul. Komisji Edukacji Narodowej 38 lok. 4	85 679 38 85	przedszkole@sloneczne-elfy.pl
27.	Niepubliczne Przedszkole „Kangurek” w Białymstoku	Krystyna Dudziuk	15-614 Białystok ul. Grecka 2	883 988 177	kontakt@kangurek-klub.pl
28.	Niepubliczne Przedszkole „EUROPYRMUSEK”	Krystyna Nowak	15- 513 Białystok ul. Ciołkowskiego 54	(85) 719 95 18	przedszkole@europymusek.pl

L.p.	Nazwa	Dyrektor	Adres	Telefon	Adres e-mail
29.	Spoleczne Przedszkole Nr 1 STO w Białymstoku	Mariusz Andrzej Łupiński	15-054 Białystok ul. Mieszka I 5	(85) 741 04 79	sekretariat@szkola.bialystok.pl
30.	Przedszkole Niepubliczne „Akademia Smyka” w Białymstoku	Grażyna Zachwoicz	15-473 Białystok ul. Ekologiczna 16 lok.2	690 502 514	akademiasmyka.bialystok@gmail.com
31.	Przedszkole „Klub Małych Odkrywców” w Białymstoku	Ewa Białomyzy	15-024 Białystok ul. Kujawska 53/1	(85) 710 24 01	przedszkole@maliodkrywcy.org
32.	Przedszkole Niepubliczne „Słoneczka” w Białymstoku	Hanna Pietraszko	15-704 Białystok ul. Jana Pawła II 59 C	602 650 828	info@przedszkolesloneczka.pl
33.	Przedszkole Niepubliczne POZIOMKA	Joanna Misiuk	15-181 Białystok ul. 42 Pułku piechoty 133/U2	695 923 592	biuro@poziomkabialystok.pl
34.	Katolickie Przedszkole im. Ks. F. Blachnickiego w Białymstoku	Marzanna Maria Onisko	15-850 Białystok ul. Sitarska 25	(85) 652 31 83	szkola@budujemyludzi.pl
35.	Niepubliczne Przedszkole „Tęczowy Promyk” z Oddziałami Integracyjnymi i Specjalnymi w Białymstoku	Grażyna Paździej	15-548 Białystok ul. Kujawska 53/1	605 614 182	teczowypromyk@wp.pl
36.	Prywatne Przedszkole „Bajkowa Kraina” w Białymstoku	Marta Magdalena Zejer-Zawłocka	15-649 Białystok ul. św. A. Boboli 47	668 426 181	bajkowakraina.przedszkole@gmail.com
37.	Przedszkole Familijne w Białymstoku	Katarzyna Bielewicz	15-872 Białystok ul. Ks. A. Abramowicza 1	504 285 692	przedszkole@ster.bialystok.pl
38.	Przedszkole „Świat Zucha” w Białymstoku	Adam Jakoniuk	15-727 Białystok ul. Hetmańska 8	607 795 692	zsnwsp@gmail.com
39.	Niepubliczne Przedszkole „Akademia Małego Odkrywcy” w Białymstoku	Krystyna Jarocka-Kuźma	15-777 Białystok ul. Działkowa 11 A	509 639 777	kjarocka1@wp.pl
40.	Niepubliczne Przedszkole Akademia Zdrowego Malucha w Białymstoku	Beata Smok, Marta Łotko	15-232 Białystok ul. Mickiewicza 92	502 287 389, 668 274 333	beatasmok@wp.pl
41.	Przedszkole Niepubliczne Marchewka w Białymstoku	Aneta Szoka	15-013 Białystok ul. Sobieskiego 13 lok.2,3,5,6	604 306 975	marchewkabialystok@gmail.com
42.	Przedszkole Niepubliczne Paprotka w Białymstoku	Magdalena Polak	15-083 Białystok ul. E.Orzeszkowej 15	669 096 406	paprotka.bialystok@gmail.com
43.	Niepubliczne Przedszkole Integracyjne Kraina Montessori w Białymstoku	Aldona Dunaj	15-001 Białystok ul. Wiadukt 5 lok H7,H8	723 508 747	dyrekcja@krainamontessori.pl
44.	Przedszkole Niepubliczne „Nasze Szkraby” w Białymstoku	Ewa Sasinowska	15-088 Białystok ul. Ryska 3 lok. 1,2	500 017 626	naszeszkrabybialystok@wp.pl
45.	Przedszkole Niepubliczne „Nasze Szkraby II” w Białymstoku	Ewa Sasinowska	15-161 Białystok ul. Błękitna 1	665 267 204	<a href="mailto:przedszkoleblekitna@wp.pl">przedszkoleblekitna@wp.pl</a>
46.	Przedszkole Niepubliczne Super Kids 1 w Białymstoku	Katarzyna Maria Grom	15-191 Białystok ul. A.Fredry 1	663 175 093	biuro@akademiapanakleksa.net
47.	Ośrodek Szkolno-Terapeutyczny-Opiekunicy dla dzieci i młodzieży ze spectrum autyzmu Przedszkole nr 4 w Białymstoku	Marcin Kruhlej	15-338 Białystok ul. Pułaskiego 96	85 745 37 44	osto@kta.bialystok.pl
48.	Dwujęzyczne Niepubliczne Przedszkole „Uliland”	Urszula Zieniewicz	15-660 Białystok ul. Upalna 2/3	502 384 808	biuro@uliland.pl
49.	Przedszkole Aniołek w Białymstoku	Andrzej Dębkowski	15-155 Białystok ul. Krańcowa 26 B	505 841 121	zakks@op.pl
50.	Dobre Przedszkole	Joanna Bombrych	15-872 Białystok ul.Ks.A.Abramowicza 1	696 702 218	wolnaedu@onet.pl
51.	Niepubliczne Przedszkole Dwujęzyczne „Z Innej Bajki”	Marzena Dąbrowska-Kałmucka	15-345 Białystok ul. Zachodnia 2F lok.U1 i U2	660 977 224	zinnejbajkibialystok@gmail.com
52.	Przedszkole ToTu	Katarzyna Bielawska	15-806 Białystok ul. Dziesięciny 14	503 919 979	kontakt@totu.bialystok.pl
53.	RAINBOW Pre-school Anglojęzyczne Przedszkole Niepubliczne w Białymstoku	Justyna Frąszczak	15-071 Białystok ul.St.Staszica 12 lok.5	511 056 949	justynafraszczak@gmail.com
54.	Elfy mgr Karolina Skorupska	Karolina Skorupska	15-111 Białystok ul. 1000-lecia PP 50 lok.1U	504 080 116	prywatneprzedszkoleelfy@gmail.pl
55.	Przedszkole Terapeutyczne „Barwny Świat” w Białymstoku	Małgorzata Kuźmicz	15-149 Białystok ul. Sadowa 19	535 222 076	barwnyświat@onet.pl
56.	Przedszkole Terapeutyczne „Zaczarowany Zakątek”	Paweł Żołąkiewicz	15-644 Białystok ul. Wrocławska 6	503 006 110	zaczarowanyzakatek@onet.pl

Opracowanie własne Departamentu Edukacji UM wg stanu na dzień 31.03.2017 r.

### **Punkty Przedszkolne**

L.p.	Nazwa	Dyrektor	Adres	Telefon	Adres e-mail
1.	Punkt Przedszkolny „Aniołkowo”	Anna Tomulewicz	15-449 Białystok ul. Proletariacka 21	(85) 652 18 06	tomulewicz@op.pl
2.	Niepubliczny Terapeutyczny Punkt Przedszkolny „U Tygryśka”	Magdalena Zimnoch	15-167 Białystok ul. Wysockiego 62	603 403 708	p.przedszkolny.tygryska@wp.pl
3.	Punkt Przedszkolny Promyczki	Alla Józefowicz	15-199 Białystok ul. Włociańska 101	504 631 459	kontakt@promyczki.bialystok.pl
4.	Punkt Przedszkolny „Chatka Puchatka” w Białymstoku	Izabela Pańkiewicz	15-029 Białystok ul. Słonimska 46	505 500 099	zlobek@chatka-puchatka.bialystok.pl
5.	Punkt Przedszkolny Nasze Przedszkole w Białymstoku	Tadeusz Jarosław Niegowski	15-426 Białystok ul. Rynek Kościuszki 2	606 261 565	biuro@przedszkolespecjalne.edu.pl
6.	Baśniowy Świat Dziecka w Białymstoku	Piotr Jakubiuk	15-171 Białystok ul. Jęczmienna 25	504 594 830	p.jakubiuk@wp.pl
7.	Terapeutyczny Punkt Przedszkolny Ada w Białymstoku	Ewa Jaromałajew	15-809 Białystok ul. Kalinowa 15 A	696 522 163	biuro@poradnia-ada.pl
8.	Punkt Przedszkolny Akademia Zdrowego Malucha w Białymstoku	Beata Smok	15-232 Białystok ul. Mickiewicza 92	502 287 389	beatasmok@wp.pl
9.	Punkt Przedszkolny Puszczyk w Białymstoku	Agata Preuss	15-704 Białystok Al. Jana Pawła II 59D/U1	600 239 088	puszczyk@fundacjatrzytcy.pl

*Opracowanie własne Departamentu Edukacji UM wg stanu na dzień 31.03.2017 r.*

### **Szkoły Podstawowe**

L.p.	Nazwa	Dyrektor	Adres	Telefon	Adres e-mail
1.	Społeczna Szkoła Podstawowa Nr 1 Społecznego Towarzystwa Oświatowego	Mariusz Andrzej Łupiński	15-054 Białystok ul. Mieszka I 5	(85) 741-04-79	sekretariat@szkola.bialystok.pl
2.	Społeczna Szkoła Podstawowa Nr 2 Społecznego Towarzystwa Oświatowego	Andrzej Kryszewski	15-840 Białystok ul. Narewska 13	(85) 651-29-76	zss2narewska13@o2.pl
3.	Społeczna Szkoła Podstawowa Nr 3 BTO	Bożena Niechoda	15-809 Białystok ul. Kalinowa 5	(85) 654-36-42	bto3@interia.pl
4.	Społeczna Szkoła Podstawowa Nr 4 Podlaskiego Towarzystwa Oświatowego	Ewa Teresa Obuchowska	15-363 Białystok ul. Dzielna 19	(85) 745-51-17	szkolapto@wp.pl
5.	Prywatna Szkoła Podstawowa Nr 1	Luiza Anna Gabrylewska	15-157 Białystok ul. Boruty 18	(85) 676-27-96	boruty18@interia.pl
6.	Prywatna Szkoła Podstawowa Nr 6	Krzysztof Bogdan Zejer	15-649 Białystok ul. A. Boboli 47	(85) 654-68-38	k.zejer@oswiata.org.pl
7.	Akademia Sukcesu „Nasza Szkoła” Prywatna Szkoła Podstawowa Nr 8 im. Marii Konopnickiej	Sławomir Radecki	15-378 Białystok ul. Abpa E. Kisiela 8	(85) 742-34-57	sekretariat@naszaszkola.com.pl
8.	Katolicka Szkoła Podstawowa im. Ks. Franciszka Blachnickiego	Marzanna Maria Onisko	15-850 Białystok ul. Sitarska 25	(85) 652-31-83	szkoly@budujemyludzi.pl
9.	Szkoła Podstawowa Zgromadzenia Sióstr Misjonarek Św. Rodziny im. Bł. B. Lament w Białymstoku	S. Emanuela Marianna Szefel	15-034 Białystok ul. Mickiewicza 43	(85) 732-19-84	szkola@misjonarki.pl
10.	Niepubliczna Szkoła Podstawowa św. Św. Cyryla i Metodego w Białymstoku	Lena Ławniczak	15-461 Białystok ul. Waryńskiego 30	662 073 444	dyrektor@szkolacim.pl
11.	Prywatna Szkoła Podstawowa Informatyczno – Językowa w Białymstoku	Agnieszka Ilendo - Milewska	15-024 Białystok ul. Kraszewskiego 33	(85) 732 37 93	sekretariat@psp.bialystok.pl
12.	Zespół Szkół Katolickich Katolicka Szkoła Podstawowa im. Matki Bożej Miłosierdzia	Małgorzata Maria Wyszynska	15-087 Białystok ul. Kościelna 3	(85) 743 57 20	klo.bialystok@wp.pl
13.	Społeczna Szkoła Podstawowa nr 11 STO w Białymstoku	Ewa Maria Drozdowska	15-483 Białystok ul. Fabryczna 10	(85) 675 49 00	slosto@slosto.biaman.pl
14.	Niepubliczna Szkoła Podstawowa „Akademia Językowa” im. Ludwika Łazarza Zamenhofa w Białymstoku	Małgorzata Niczyporuk	15-727 Białystok ul. Mickiewicza 49	793 961 819	psp_akademiajezykowa@wp.pl
15.	Niepubliczna Szkoła Podstawowa „Szkoła Dobrego Startu”	Joanna Rudzińska	15-703 Białystok ul. Zwycięstwa 14/3	(85) 652 0024	szkolasds@wse.edu.pl
16.	Prywatna Szkoła Podstawowa NWSP	Adam Jakoniuk	15-727 Białystok ul. Hetmańska 8	607 795 692	pspnwsp@gmail.com
17.	Szkoła Podstawowa im. Św. Kazimierza Królewicza	Małgorzata Olechno	15-640 Białystok ul. Szkolna 1/1	501 646 146	olechno.edu@gmail.com

L.p.	Nazwa	Dyrektor	Adres	Telefon	Adres e-mail
18.	Szkoła Podstawowa „Słoneczna Szkoła”	Joanna Bombrych	15-872 Białystok ul. Ks. A. Abramowicza	696 702 218	wolnaedu@onet.pl
19.	Szkoła Podstawowa Innowacyjnej Edukacji w Białymstoku	Aneta Boruch	15-472 Białystok ul. Ciepła 40	601 201 882	sekretariat@spie.edu.pl
20.	Szkoła Podstawowa Mistrzostwa Sportowego Jagiellonia w Białymstoku	Barbara Skowrońska	15-743 Białystok ul. Wierzbowa 7	885 561 598	sms@jagiellonia.pl
21.	Szkoła Podstawowa Zespołu Szkół LOGiZ w Białymstoku	Maryna Gierasimczuk	15-688 Białystok ul. Przędzalniana 8	85 654 16 30	logiz@wp.pl
22.	Niepubliczna Szkoła Podstawowa Mozaika w Białymstoku	Małgorzata Kijak	15-213 Białystok ul. Mickiewicza 11 lok.2	607 700 077	mozaika.bialystok@gmail.com
23.	NOVA Szkoła Podstawowa dla Dorosłych w Białymstoku	Wiesław Gulewicz	15-440 Białystok ul. Malmeda 2	796 400 477	bialystok@nova.edu.pl

*Opracowanie własne Departamentu Edukacji UM wg stanu na dzień 31.03.2017 r.*

### **Oddziały klas "O" przy Szkołach Podstawowych**

L.p.	Nazwa	Dyrektor	Adres	Telefon	Adres e-mail
1.	Niepubliczna Szkoła Podstawowa „Akademia Językowa” im. Ludwika Łazarza Zamenhofa w Białymstoku	Małgorzata Niczyporuk	15-727 Białystok ul. Mickiewicza 49	793 961 819	psp_akademiajezykowa@wp.pl
2.	Szkoła Podstawowa im. Św. Kazimierza Królewicza	Małgorzata Olechno	15-640 Białystok ul. Szkolna 1/1	501 646 146	olechno.edu@gmail.com
3.	Prywatna Szkoła Podstawowa Informatyczno – Językowa w Białymstoku	Agnieszka Ilendo - Milewska	15-024 Białystok ul. Kraszewskiego 33	(85) 732 37 93	sekretariat@psp.bialystok.pl
4.	Szkoła Podstawowa Nr 10 Dla Dzieci i Młodzieży z Cechami Autyzmu	Ewa Kowalewska	15-338 Białystok ul. Pułaskiego 96	(85) 745-37-44	ktabialystok@onet.poczta.pl
5.	Niepubliczna Szkoła Podstawowa „Szkoła Dobrego Startu” w Białymstoku	Joanna Rudzińska	15-703 Białystok ul. Zwycięstwa 14/3	(85) 652 0024	szkolasds@wse.edu.pl
6.	Szkoła Podstawowa Sióstr Misjonarek Świętej Rodziny im. Błogosławionej B.Lament w Białymstoku	S. Emanuela Marianna Szeffel	15-034 Białystok ul. Mickiewicza 43	(85) 732-19-84	szkola@misjonarki.pl
7.	Spółeczna Szkoła Podstawowa nr 4 PTO w Białymstoku	Ewa Teresa Obuchowska	15-363 Białystok ul. Dzielna 19	(85) 745-51-17	szkolapto@wp.pl
8.	Prywatna Szkoła Podstawowa nr 6 w Białymstoku	Krzysztof Bogdan Zejer	15-649 Białystok ul. A. Boboli 47	(85) 654-68-38	k.zejer@oswiata.org.pl

*Opracowanie własne Departamentu Edukacji UM wg stanu na dzień 31.03.2017 r.*

### **Szkoły Specjalne**

L.p.	Nazwa	Dyrektor	Adres	Telefon	Adres e-mail
1.	Szkoła Podstawowa Nr 10 Dla Dzieci i Młodzieży z Cechami Autyzmu	Marcin Kruhlej	15-338 Białystok ul. Pułaskiego 96	(85) 749 78 70	osto@poczta.onet.eu
2.	Szkoła Podstawowa „Jasny Cel” Nr 12 w Białymstoku	Maria Jolanta Baluk	15-066 Białystok ul. Bukowskiego 4	(85) 732 23 45	szkola@jasnycel.pl
3.	Niepubliczna Specjalna Szkoła Podstawowa dla Dzieci z Autyzmem Stowarzyszenia „Barwa”	Marzena Rutkowska	15-028 Białystok ul. Staszica 12 lok 5	509 635 653	szkola.barwa@onet.pl
4.	Niepubliczna Szkoła Podstawowa dla Dzieci z zaburzeniami ze spektrum autyzmu „Uśmiech” w Białymstoku	Małgorzata Sikorska-Gogol	15-028 Białystok ul. Słonimska 35/4	782 747 058	biuro@malipodroznicy.eu
5.	Niepubliczna Szkoła Podstawowa Specjalna im. św. siostry F.Kowalskiej dla dzieci i młodzieży ze spectrum autyzmu i niepełnosprawnością	Elżbieta Maria Ambrożej	15-472 Białystok ul. Ciepła 40C p.III	609 504 607	sekretariat.szkoła@misericordia.com.pl

*Opracowanie własne Departamentu Edukacji UM wg stanu na dzień 31.03.2017 r.*

### *Gimnazja*

L.p.	Nazwa	Dyrektor	Adres	Telefon	Adres e-mail
1.	Prywatne Gimnazjum Nr 6	Celina Sawoniewska - Zejer	15-649 Białystok ul. A. Boboli 47	(85) 654-68-38	k.zejer@oswiata.org.pl
2.	Społeczne Gimnazjum Nr 7 Podlaskiego Towarzystwa Oświatowego	Ewa Teresa Obuchowska	15-363 Białystok ul. Dzielna 19	(85) 745-51-17	szkolapto@wp.pl
3.	Społeczne Gimnazjum Nr 8 Społecznego Towarzystwa Oświatowego	Ewa Maria Drozdowska	15-483 Białystok ul. Fabryczna 10	(85) 675-49-00	slosto@slosto.biaman.pl
4.	Katolickie Gimnazjum im. Matki Bożej Miłosierdzia	Małgorzata Maria Wyszyńska	15-087 Białystok ul. Kościelna 3	(85) 743-57-20	klo.bialystok@wp.pl
5.	Zespół Szkół LOGiZ Gimnazjum w Białymstoku	Maryna Gierasimczuk	15-688 Białystok ul. Przędzalniana 8	(85) 654-16-30	logiz@wp.pl
6.	Akademia Sukcesu "Nasza Szkoła" Prywatne Gimnazjum Nr 9 im. Marii Konopnickiej	Ewa Suchocka	15 378 Białystok ul. Abpa E. Kisiela 8	(85) 742-34-57	sekretariat@naszaszkola.com.pl
7.	Gimnazjum Zgromadzenia Sióstr Misjonarek Św. Rodziny im. Bł. B. Lament	S. Emanuela Marianna Szeffel	15-213 Białystok ul. Mickiewicza 43	(85) 732-19-84	szkola@misjonarki.pl
8.	Niepubliczne Gimnazjum św. Cyryla i Metodego	Lena Ławniczuk	15- 461 Białystok ul. Waryńskiego 30	662 073 444	dyrektor@szkolacim.pl
9.	Gimnazjum Stoneczna Szkoła w Białymstoku	Joanna Bombrych	15-872 Białystok ul. Fabryczna 10	696 702 218	wolnaedu@onet.pl
10.	NOVA Gimnazjum dla Dorosłych w Białymstoku	Gulewicz Wiesław	15-063 Białystok ul. Malmeda 2	796 400 477	bialystok@nova.edu.pl

*Opracowanie własne Departamentu Edukacji UM wg stanu na dzień 31.03.2017 r.*

### *Licea Ogólnokształcące*

L.p.	Nazwa	Dyrektor	Adres	Telefon	Adres e-mail
1.	II Społeczne Liceum Ogólnokształcące im. Jana Pawła II	Piotr Magnuszewski	15-257 Białystok ul. Mickiewicza 95	(85) 741-54-56	2slo@wp.pl
2.	Społeczne Liceum Ogólnokształcące Społecznego Towarzystwa Oświatowego	Ewa Maria Drozdowska	15-483 Białystok ul. Fabryczna 10	(85) 675-49-00	slosto@slosto.biaman.pl
3.	Katolickie Liceum Ogólnokształcące im. Matki Bożej Miłosierdzia	Honorata Kozłowska	15-087 Białystok ul. Kościelna 3	(85) 743-57-20	klo.bialystok@wp.pl
4.	Liceum Ogólnokształcące Centrum Szkół Mundurowych w Białymstoku	Kamila Przychodzień	15-875 Białystok ul. Krakowska 9	(85) 742-38-37	sekretariat.bialystok@locm.edu.pl
5.	Akademickie Medyczne Liceum Ogólnokształcące w Białymstoku	Kamila Przychodzień	15-875 Białystok ul. Krakowska 9	533 385 888	lo.med@wsmed.pl
6.	Liceum Ogólnokształcące ZDZ w Białymstoku	Kamila Zuzanna Janicka	15-003 Białystok ul. Sienkiewicza 77	(85) 675-24-91	pfk@zdz.bialystok.pl
7.	Liceum Ogólnokształcące Szkół Mundurowych WSAP w Białymstoku	Andrzej Kryseń	15-567 Białystok ul. Ks. Suchowolca 6	(85)7321293	liceumwsap@wsap.edu.pl
8.	Liceum Ogólnokształcące Politechniki Białostockiej w Białymstoku	Katarzyna Kaczyńska	15-351 Białystok ul. Wiejska 45A	85 746 71 31	liceum@pb.edu.pl
9.	Liceum Mistrzostwa Sportowego Jagiellonia w Białymstoku	Barbara Skowrońska	15-743 Białystok ul. Wierzbowa 7	885 561 598	sms@jagiellonia.pl
10.	Liceum Ogólnokształcące dla Dorosłych Zaoczne TWP	Wacław Szerszunowicz	15-063 Białystok ul. Warszawska 2	(85) 743-51-06 (85) 743-57-05	nauka@twp.bialystok.pl
11.	Liceum Ogólnokształcące Zaoczne ZDZ	Kamila Zuzanna Janicka	15-003 Białystok ul. Sienkiewicza 77	(85) 675-24-91	pfk@zdz.bialystok.pl
12.	Zaoczne Liceum Ogólnokształcące BETA	Wioletta Paczkowska	15-748 Białystok ul. Broniewskiego 14	(85) 652-32-53	szkola.beta@onet.pl
13.	II Zaoczne Liceum Ogólnokształcące "Pegaz"	Maria Nowakowska Miezio	15-267 Białystok ul. Akademicka 2	(85) 744-47-74	sekretariat@pegaz.edu.pl
14.	Liceum Ogólnokształcące Zaoczne dla Dorosłych	Józef Pietraszko	15-889 Białystok ul. Brukowa 2	(85) 742-04-69	kancelaria@spo.edu.pl
15.	Trzyletnie Liceum Ogólnokształcące dla Dorosłych "Żak"	Krzysztof Ignaciuk	15-879 Białystok ul. Św. Rocha 6 lok.15	(85) 746-08-40	bialystok@zak.edu.pl
16.	Liceum Ogólnokształcące dla Dorosłych "Ekspert"	Danuta Wierzbicka	15-703 Białystok ul. Zwycięstwa 10 a	(85) 662-63-00	ekspert_edu@wp.pl



L.p.	Nazwa	Dyrektor	Adres	Telefon	Adres e-mail
17.	Zaoczne Liceum Ogólnokształcące "Cosinus" w Białymstoku	Wiesław Chabowski	15-840 Białystok ul. Narewska 11	(85) 744-51-21	bialystok@cosinus.pl
18.	Zaoczne Liceum Ogólnokształcące dla Dorosłych "Cosinus Plus" w Białymstoku	Wiesław Chabowski	15-840 Białystok ul. Narewska 11	(85) 744-51-21	bialystok@cosinus.pl
19.	"Edux" Zaoczne Liceum Ogólnokształcące w Białymstoku	Piotr Dobiecki	15-062 Białystok ul. Warszawska 21 lok. 123	509 699 393	szkola-edux@wp.pl
20.	Trzyletnie LO dla Dorosłych „Akademia Sukcesu”	Agnieszka Czarnowska	15-440 Białystok ul. Cieszyńska 3 a	(85) 667 22 60	biuro@as.edu.pl
21.	Mundurowe Liceum Ogólnokształcące w Białymstoku	Mariusz Kunat	15-370 Białystok ul. Gen. J. Bema 105	601553328	info@certus.edu.pl
22.	NOVA Liceum Ogólnokształcące dla Dorosłych	Wiesław Gulewicz	15-063 Białystok ul. Warszawska 8	(85)3070270	bialystok@nova.edu.pl
23.	Zespół Szkół LOGiZ LO dla Dorosłych w Białymstoku	Maryna Gierasimczuk	15 -688 Białystok ul. Przędzalniana 8	(85) 654-16-30	logiz@wp.pl
24.	ATUT Lider Kształcenia Liceum Ogólnokształcące dla Dorosłych w Białymstoku	Ewa Potocka Kaleta	15-426 Białystok ul. Rynek Kościuszki 24	85 307 03 21	bialystok@atutszkola.pl

Opracowanie własne Departamentu Edukacji UM wg stanu na dzień 31.03.2017 r.

### Szkoły Zawodowe

L.p.	Nazwa	Dyrektor	Adres	Telefon	Adres e-mail
1.	Technikum Usług Fryzjerskich "Dehag extra"	Joanna Sznurkowska	15-875 Białystok ul. Krakowska 9	(85) 662-20-88	szkola@dehagextra.pl
2.	Branżowa Szkoła I stopnia nr 10 Zespołu Szkół LOGiZ w Białymstoku	Maryna Gierasimczuk	15-688 Białystok ul. Przędzalniana 8	(85) 654-16-30	logiz@wp.pl
3.	Zasadnicza Szkoła Zawodowa ZDZ	Kamila Zuzanna Janicka	15-003 Białystok ul. Sienkiewicza 77	(85) 675-24-91	pfk@zdz.bialystok.pl
4.	Technikum ZDZ w Białymstoku	Kamila Zuzanna Janicka	15-003 Białystok ul. Sienkiewicza 77	(85) 675-24-91	pfk@zdz.bialystok.pl
5.	Technikum TEB Edukacja w Białymstoku	Igor Dacewicz	15-732 Białystok ul. Choroszczańska 31	(85) 7321489	bialystok@teb.pl
6.	Szkoła Policealna ZDZ	Kamila Zuzanna Janicka	15-003 Białystok ul. Sienkiewicza 77	(85) 675-24-91	pfk@zdz.bialystok.pl
7.	Policealne Studium Zawodowe dla Dorosłych Zaoczne TWP	Wacław Szerszunowicz	15-063 Białystok ul. Warszawska 2	(85) 743-51-06	nauka@twp.bialystok.pl
8.	Szkoła Policealna dla Dorosłych	Józef Pietraszko	15-889 Białystok ul. Brukowa 2	(85) 742-04-69	kancelaria@spo.edu.pl
9.	Szkoła Policealna dla Dorosłych „Prymus” w Białymstoku	Józef Pietraszko	15-889 Białystok ul. Brukowa 2	(85) 742-04-69	kancelaria@spo.edu.pl
10.	Szkoła Policealna dla Dorosłych „Prymus I” w Białymstoku	Józef Pietraszko	15-889 Białystok ul. Brukowa 2	(85) 742-04-69	kancelaria@spo.edu.pl
11.	Policealna Szkoła Detektywów i Pracowników Ochrony "Ochikara"	Mikołaj Bołtruczuk	15-281 Białystok ul. Suchowolca 6	(85) 7321489	bialystok@ochikara.pl
12.	NOVA Policealna Szkoła Zawodowa dla Dorosłych w Białymstoku	Marcin Gwiazda	15-021 Białystok ul. Kamienna 15	(85)3070270	bialystok@nova.edu.pl
13.	AP Edukacja CK Policealna Szkoła Zawodowa w Białymstoku	Anna Dziekońska	15-426 Białystok ul. Rynek Kościuszki 24	(85) 732 71 31	bialystok@apedukacja.pl
14.	Policealna Szkoła Centrum Nauki i Biznesu "Żak"	Krzysztof Ignaciuk	15-879 Białystok ul. Św. Rocha 6 lok.15	(85) 746 08 40	bialystok@zak.edu.pl
15.	Policealna Szkoła Medyczna "Żak"	Krzysztof Ignaciuk	15-879 Białystok ul. Św. Rocha 6 lok.15	(85) 746 08 40	bialystok@zak.edu.pl
16.	Policealna Szkoła TEB Edukacja	Katarzyna Lubowicka	15-093 Białystok ul. Choroszczańska 31	(85) 744-39-85	bialystok@teb-edukacja.pl
17.	"Educentrum" Policealna Szkoła Medyczna	Krystyna Niemczak	15-472 Białystok ul. Ciepła 1/10	(85) 744-72-80	krystynaniemczak@yahoo.com
18.	Policealne Studium Obsługi Spedycyjno Celnej	Adam Sobolewski	15-702 Białystok ul. Stoleczna 6	(87) 621-34-71	forumelk@op.pl

L.p.	Nazwa	Dyrektor	Adres	Telefon	Adres e-mail
19.	Policealna Szkoła Zawodowa Meritum Sp. z o.o.	Piotr Gordon	15-874 Białystok ul. Poleska 52	(85) 674 70 77	piotrgordon@wp.pl
20.	Policealna Szkoła "Cosinus" w Białymstoku	Krzysztof Zuchowski	15-207 Białystok ul. Piastowska 3 d	(85) 744-51-21	bialystok@cosinus.pl
21.	Zaoczna Policealna Szkoła „Cosinus I” w Białymstoku	Marta Dobrzyń	15-063 Białystok ul. Piastowska 3d	(85) 744-51-21	bialystok@cosinus.pl
22.	Policealne Studium Farmaceutyczne ESAN	Tamara Dziermańska	15-741 Białystok ul. Antoniuk Fabr.40	500 577 198	psfbk@esan.edu.pl
23.	Policealna Szkoła Administracji „Akademia Sukcesu” w Białymstoku	Agnieszka Czarnowska	15-440 Białystok ul. Cieszyńska 3 a	662 231 142	biuro@as.edu.pl
24.	Akademicka Policealna Szkoła Medyczna w Białymstoku	Joanna Sznurkowska	15-875 Białystok ul. Krakowska 9	(85) 749 94 30	biuro@wsmed.pl
25.	Policealne Studium Zawodowe „Ekspert” w Białymstoku	Danuta Wierzbicka	15-703 Białystok ul. Przejazd 2a/1	(85) 662-63-00	ekspert_edu@wp.pl
26.	Policealna Szkoła "Edux" w Białymstoku	Piotr Dobiecki	15-062 Białystok ul. Warszawska 21 lok. 123	509 699 393	szkola-edux@wp.pl
27.	Policealna Szkoła Detektywów i Pracowników Ochrony w Białymstoku	Mariusz Kunat	15-370 Białystok ul. Bema 105	601 553 328	info@certus.edu.pl
28.	Szkoła Policealna Go Work.pl w Białymstoku	Agnieszka Pedryc-Ostapowicz	15-879 Białystok ul. Lipowa 32	690898761	policealna@gowork.pl
29.	Policealne Studium Kosmetyczne „Beaty Expert”	Maria Pietrzych	15-062 Białystok ul. Warszawska 6	(85) 674 63 89	maria.pietrzych@op.pl
30.	Niepubliczna Szkoła Przeposabiająca do pracy AKTYWNI w Białymstoku	Anna Katarzyna Żesko-Majewska	15-741 Białystok ul. Antoniuk Fabryczny 40	537 444 774	nsp.aktywni@gmail.pl
31.	Ośrodek Szkolno-Terapeutyczny-Opiekuńczy dla dzieci i młodzieży ze spektrum autyzmu w Białymstoku. Szkołą przysposabiającą do pracy	Marcin Kruhej	15-338 Białystok ul. Pułaskiego 96	85 749 78 70	osto@kta.bialystok.pl
32.	ATUT Lider Kształcenia Liceum Ogólnokształcące dla Dorosłych w Białymstoku	Ewa Potocka Kaleta	15-426 Białystok ul. Rynek Kościuszki 24	85 307 03 21	bialystok@atutskola.pl
33.	Studium Medyczne TEB Edukacja w Białymstoku	Ewa Niemoćto	15-732 Białystok ul. Choroszczańska 31	85 87 51 510	bialystok@teb.pl
34.	Szkoła Medyczna GoWork.pl w Białymstoku	Agnieszka Kosieradzka	15-428 Białystok ul. Lipowa 32	690 898 761	szkola.bialystok@gowork.pl
35.	AMPER Centrum Kształcenia Policealna Szkoła Zawodowa w Białymstoku	Monika Żakowicz	15-763 Białystok ul. Ogrodniczki 23/5	512 181 907	512181907@wp.pl

Opracowanie własne Departamentu Edukacji UM wg stanu na dzień 31.03.2017 r.

#### Placówki niepubliczne

L.p.	Nazwa	Dyrektor	Adres	Telefon	Adres e-mail
1.	Niepubliczna Poradnia Psychologiczno-Pedagogiczna ALLEGRO w Białymstoku	Jacek Dąbrowski	15-703 Białystok ul. Zwycięstwa 23	607 503 423	poradniaallegro@wp.pl
2.	Niepubliczna Poradnia Psychologiczno-Pedagogiczna ADA	Ewa Jaromałajew	15-809 Białystok ul. Kalinowa 15A	696 522 163	biuro@poradnia-ada.pl
3.	Poradnia Psychologiczno-Pedagogiczna MENTOR w Białymstoku	Anna Kopczuk	15-740 Białystok ul. Antoniukowska 11 lok. 13	797 568 166	sekretariatppp@mentor-med.pl
4.	Niepubliczna Poradnia Psychologiczno-Pedagogiczna Nr 1 w Białymstoku	Jolanta Halicka	15-788 Białystok ul. Blokowa 4 lok.4	695 080 009	sekretariat@ppp1.pl
5.	Niepubliczna Poradnia Psychologiczno-Pedagogiczna „ALTER” w Białymstoku	Dorota Urbanczyk	15-703 Białystok ul. Zwycięstwa 10 A lok.104	533 604 901	bialystok@poradniaalter.pl
6.	Niepubliczna Poradnia Psychologiczno-Pedagogiczna Nr 2 w Białymstoku	Jolanta Halicka	15-232 Białystok ul. Mickiewicza 74 lok. 4	695 080 009	sekretariat@ppp1.pl
7.	Niepubliczna Poradnia Psychologiczno - Pedagogiczna "Jaś i Małgosia" w Białymstoku	Marcin Kalisiak	15-879 Białystok ul. Św. Rocha 3	531 740 007	biuro@fikk.pl

8.	Prywatna Poradnia Pedagogiczno-Psychologiczna „POCIECHA w Białymstoku	Urszula Bajkowska-Myśliwiec	15-298 Białystok ul. Żelazna 36	85 745 50 01	poradnia.pociecha@gmail.com
9.	Niepubliczna Poradnia Psychologiczno-Pedagogiczna ROZWIŃ SKRZYDŁA w Białymstoku	Marzena Rusiłowicz	15-440 Białystok ul. Malmeda 2 lok.2	884 010 118	poradniarozwinskrzydla@gmail.com
10.	Centrum Diagnostyki i Terapii Psychologiczno-Pedagogicznej dla dzieci i młodzieży „Terapia” Niepubliczna Poradnia Psychologiczno-Pedagogiczna	Ewa Konopelko-Słizewska	15-013 Białystok ul. Sobieskiego 3	531 535 399	ekonopelko-slizewska9@wp.pl

*Opracowanie własne Departamentu Edukacji UM wg stanu na dzień 31.03.2017 r.*