

PROJEKT BUDŻETU MIASTA BIAŁEGOSTOKU NA 2018 R.



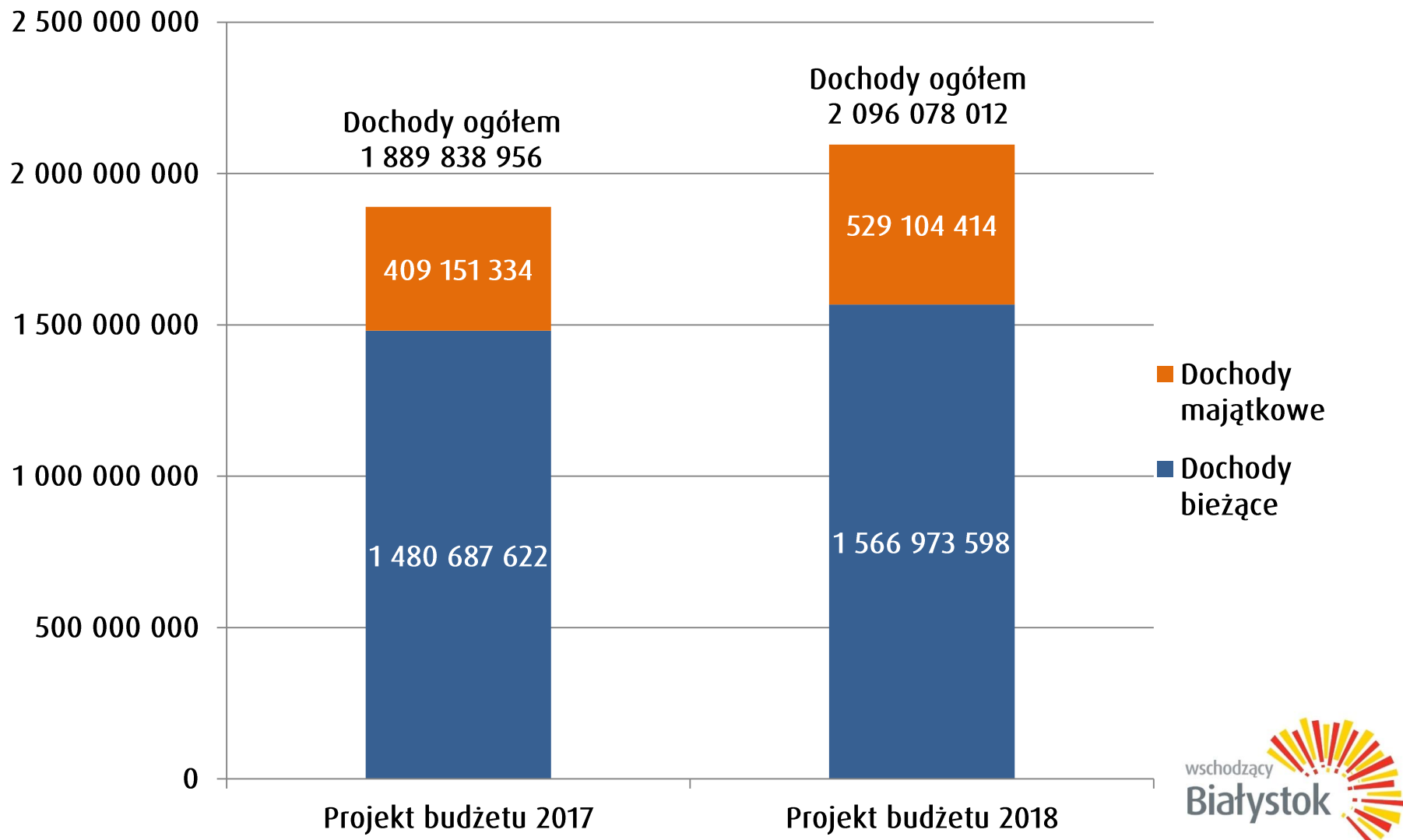


Podstawowe dane – projektu budżetu na 2017 oraz 2018 rok

NAZWA	PROJEKT BUDŻETU 2017	PROJEKT BUDŻETU 2018	% ZMIANA WZGLĘDEM 2017
DOCHODY OGÓŁEM	1 889 838 956	<u>2 096 078 012</u>	10,9%
Dochody bieżące	1 480 687 622	<u>1 566 973 598</u>	5,8%
w tym m. in. :			
podatki i opłaty lokalne	225 520 871	236 018 508	4,7%
udziały w PIT i CIT	368 421 925	402 887 239	9,4%
subwencje	394 285 217	414 849 141	5,2%
dotacje z budżetu państwa	273 789 221	292 386 968	6,8%
środki z UE	2 557 417	18 243 990	613,4%
Dochody majątkowe	409 151 334	<u>529 104 414</u>	29,3%
w tym m. in. :			
dochody ze sprzedaży majątku	88 328 314	108 664 000	23,0%
dochody z tytułu przekształcenia prawa użytkowania wieczystego w prawo własności	2 750 000	2 060 000	-25,1%
środki UE	309 623 020	392 180 414	26,7%
pozostałe środki na inwestycje	8 450 000	26 200 000	210,1%
WYDATKI OGÓŁEM	2 055 455 992	<u>2 354 943 160</u>	14,6%
Wydatki bieżące	1 448 529 131	<u>1 541 145 957</u>	6,4%
Koszt obsługi zadłużenia do dochodów ogółem	0,79%	0,97%	22,8%
Wydatki majątkowe	606 926 861	<u>813 797 203</u>	34,1%
wydatki inwestycyjne	508 685 583	689 120 628	35,5%
wykupy gruntów	61 426 178	47 163 404	-23,2%

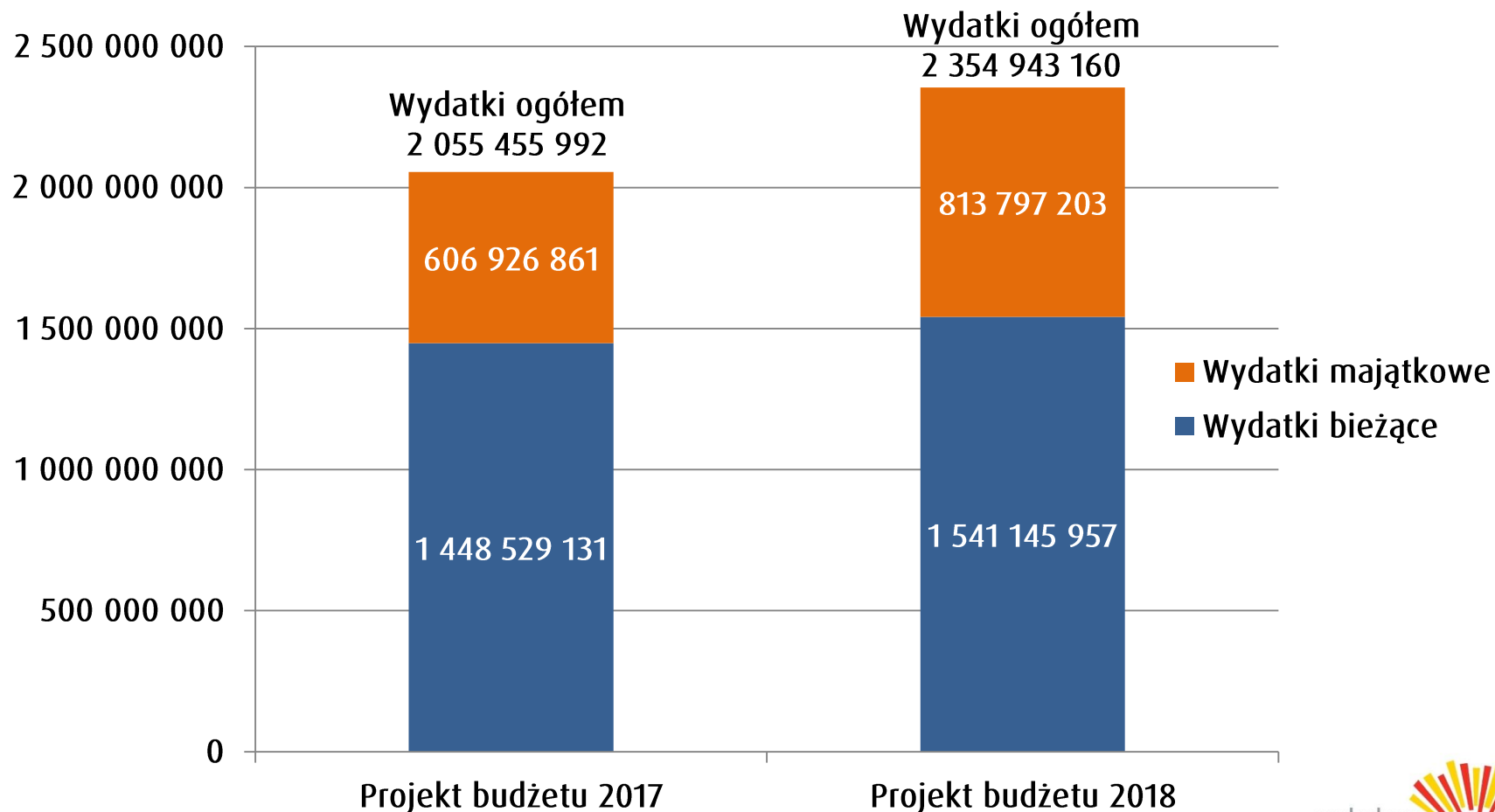


Projekt Budżetu Miasta Białegostoku na 2018 r.





Projekt Budżetu Miasta Białegostoku na 2018 r.



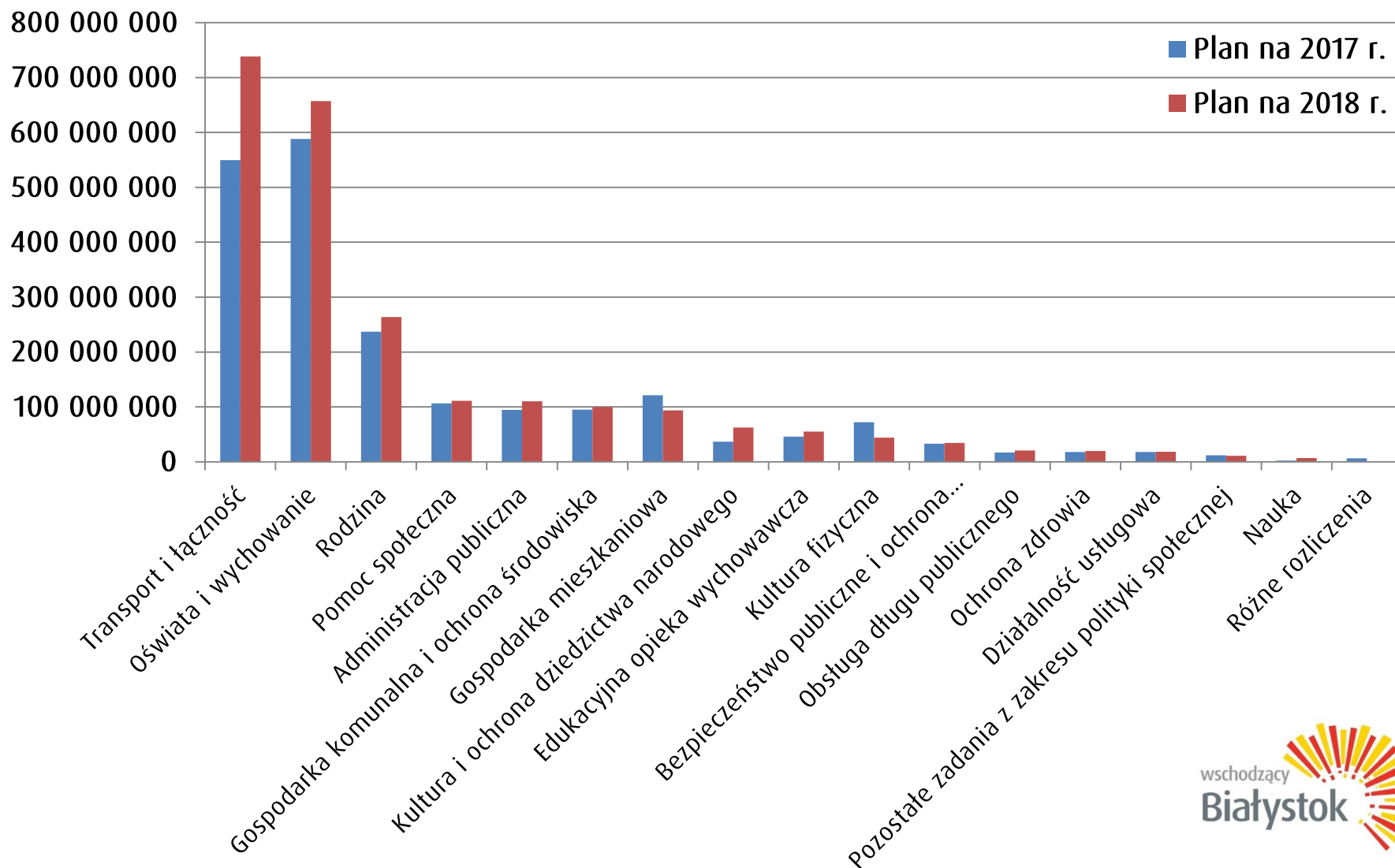


Struktura wydatków miasta Białegostoku

DZIAŁ	NAZWA DZIAŁU	PLAN NA 2017 R.	PLAN NA 2018 R.
600	Transport i łączność	549 777 527	738 647 833
801	Oświata i wychowanie	588 110 205	657 015 652
855	Rodzina	237 132 503	263 870 555
852	Pomoc społeczna	106 448 594	111 212 997
750	Administracja publiczna	94 502 121	110 052 096
900	Gospodarka komunalna i ochrona środowiska	95 025 502	99 443 719
700	Gospodarka mieszkaniowa	121 128 953	93 624 869
921	Kultura i ochrona dziedzictwa narodowego	36 416 790	62 414 300
854	Edukacyjna opieka wychowawcza	45 623 202	55 136 324
926	Kultura fizyczna	71 796 391	43 865 000
754	Bezpieczeństwo publiczne i ochrona przeciwpożarowa	32 898 150	34 165 000
757	Obsługa długu publicznego	16 684 420	20 448 983
851	Ochrona zdrowia	17 690 100	19 638 000
710	Działalność usługowa	17 815 649	18 299 988
853	Pozostałe zadania z zakresu polityki społecznej	11 633 037	10 708 066
730	Nauka	2 221 369	6 919 778
758	Różne rozliczenia	6 210 000	6 800 000
925	Ogrody botaniczne i zoologiczne oraz naturalne obszary i obiekty chronionej przyrody	914 068	921 532
630	Turystyka	788 500	823 500
755	Wymiar sprawiedliwości	751 300	751 248
752	Obrona narodowa	100 000	100 000
751	Urzędy naczelnych organów władzy państwowej, kontroli i ochrony prawa oraz sądownictwa	56 571	56 680
020	Leśnictwo	1 719 000	16 000
010	Rolnictwo i łowiectwo	7 040	6 040
400	Wytwarzanie i zaopatrywanie w energię elektryczną, gaz i wodę	5 000	5 000
	Wydatki ogółem	2 055 455 992,00	2 354 943 160,00



Wydatki w wybranych działach





Najważniejsze inwestycje w 2018 r.

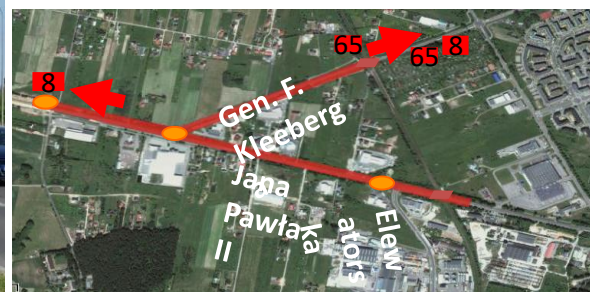
- Budowa Trasy Niepodległości – zachodni odcinek obwodnicy miejskiej – 364 300 421 zł (z czego w 2018 r. – 231 984 891 zł)
- Przebudowa ul. K. Ciołkowskiego na odcinku od ul. A. Mickiewicza do granic miasta w kierunku ul. Gen. N. Sulika – 109 746 118 zł (z czego w 2018 r. – 49 467 192 zł)
- "Poprawa dostępności centrum Białegostoku dla komunikacji miejskiej" Al. Tysiąclecia Państwa Polskiego, przedłużenie ul. Sitarskiej do ul. Świętokrzyskiej, ul. Jurowiecka – 88 641 946 zł (z czego w 2018 r. – 47 374 139 zł)





Najważniejsze inwestycje w 2018 r.

- "Rozwój infrastruktury transportu miejskiego" (odcinki ulic: Legionowej, Wiosennej, J.K. Branickiego, Produkcyjnej, dojazd do Elewatorskiej, A. Mickiewicza, K. Pułaskiego, Gminnej, wlot drogi z Hryniewiczy, Klepacka) – **95 643 572 zł** (z czego w 2018 r. – 38 539 670 zł)
- "Poprawa dostępności komunikacyjnej miasta Białegostoku od strony Warszawy – włączenie do trasy ekspresowej S8" – **187 550 000 zł** (z czego w 2018 r. – 65 200 000 zł)





Najważniejsze inwestycje w 2018 r.

- ZIT: "Rozwój komunikacji rowerowej w Białymstoku" /2015-2019/ – 19 818 194 zł (z czego w 2018 r. – 13 913 944 zł)
- Budowa parkingów osiedlowych na terenach gminnych /2011-2018/ – 6 148 962 zł (z czego w 2018 r. – 750 000 zł)



© Marcin Jakowiak/UM Białystok





Najważniejsze inwestycje w 2018 r.

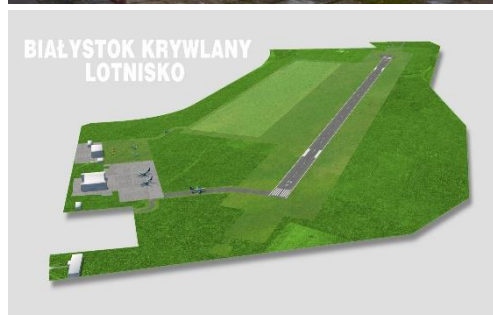
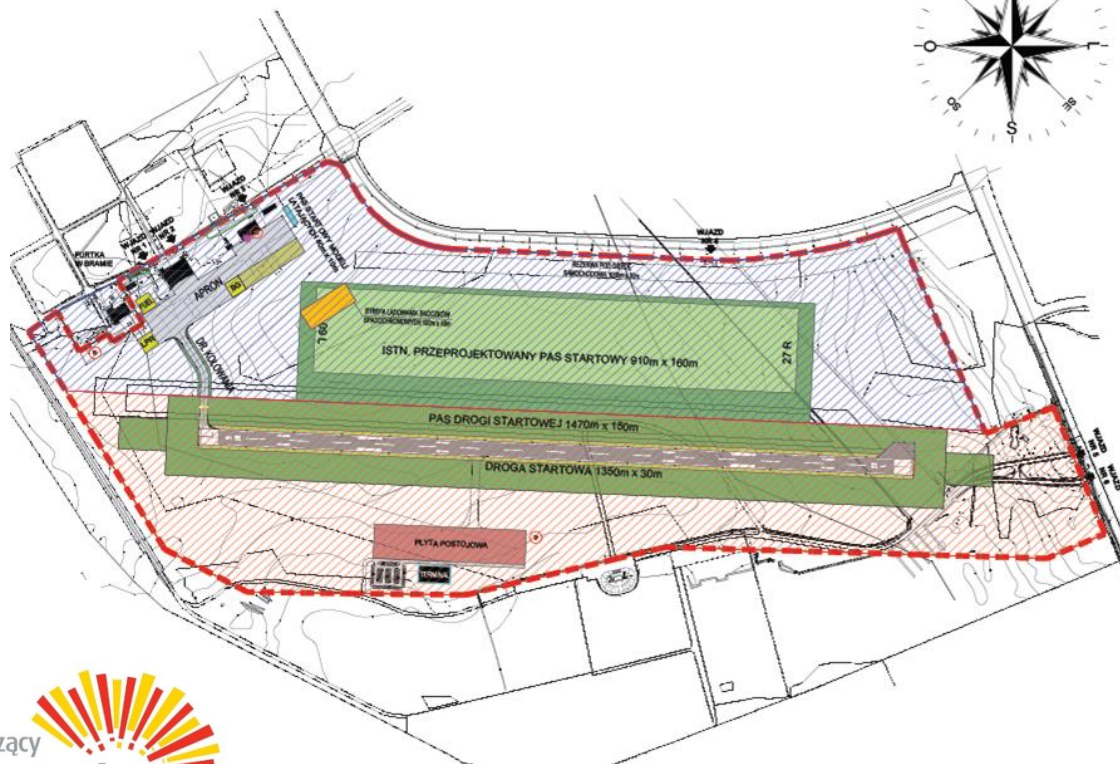
- "Uzbrojenie terenów inwestycyjnych w Białymstoku" (przedłużenie ul. J. Kuronia, przedłużenie ul. Wiewiórczej do ul. J. Kuronia, droga łącząca przedłużenie ul. J. Kuronia z przedłużeniem ul. Wiewiórczej, droga łącząca ul. A. Mickiewicza z ul. Wiewiórczą) /2016-2018/ – **29 476 970 zł** (z czego w 2018 r. – 18 676 950 zł)
- Przebudowa odcinka ul. Proletariackiej i ul. L. Waryńskiego /2016-2018/ – **3 396 795 zł** (z czego w 2018 r. – 3 275 000 zł)
- Przebudowa ulic na osiedlu Starosielce – ul. Nowosielska na odcinku od ul. Francuskiej do ul. ks. J. Popiełuszki /2016-2018/ Budżet Obywatelski 2016 – **4 542 420 zł** (z czego w 2018 r. – 2 556 430 zł)
- Budowa ul. Liniowej /2016-2018/ – **5 940 000 zł** (z czego w 2018 r. – 5 800 000 zł)
- Budowa drogi dojazdowej do żłobka przy ul. Oriona /2017-2018/ – **1 300 000 zł** (z czego w 2018 r. – 1 255 000 zł)





Najważniejsze inwestycje w 2018 r.

- Budowa pasa startowego na Krywlanach wraz z odwodnieniem /2015-2018/
– 46 785 372 zł (z czego w 2018 r. – 44 200 000 zł)





Najważniejsze inwestycje w 2018 r.

- Budowa budynków komunalnych /2018-2021/ – 47 470 000 zł (z czego w 2018 r. – 1 800 000 zł)





Najważniejsze inwestycje w 2018 r.

- Laboratorium Młodego Mistrza i Odkrywcy w Białymstoku /2017-2019/
– 23 564 594 zł (z czego w 2018 r. – 4 383 662 zł)





Najważniejsze inwestycje w 2018 r.

- Budowa sali gimnastycznej przy Szkole Podstawowej nr 26, ul. Radzymińska 11 /2016-2019/ – 8 241 840 zł (z czego w 2018 r. – 6 800 000 zł)
- Rozbudowa Szkoły Podstawowej nr 51, ul. J. K. Kluka 11 /2015-2019/ – 22 500 000 zł (z czego w 2018 r. – 15 000 000 zł)
- Rozbudowa Przedszkola Samorządowego nr 31, ul. Świętokrzyska 4 /2016-2018/ – 3 200 000 zł (z czego w 2018 r. – 3 142 190 zł)
- Rozbudowa Przedszkola Samorządowego nr 47, ul. Św. Wojciecha 14 /2016-2019/ – 2 285 000 zł (z czego w 2018 r. – 1 735 000 zł)





Najważniejsze inwestycje w 2018 r.

- ZIT: Budowa Ośrodka Kształcenia Zawodowego i Egzaminowania przy Zespole Szkół Elektrycznych, Al. Tysiąclecia Państwa Polskiego 14 /2014-2019/
– 15 000 000 zł (z czego w 2018 r. – 3 100 000 zł)
- ZIT: Przebudowa z rozbudową Centrum Kształcenia Praktycznego w Zespole Szkół Gastronomicznych – Gastronomik Białystok. Przepis na sukces!, ul. Knyszyńska 12 /2016-2018/ – 6 552 520 zł (z czego w 2018 r. – 4 800 000 zł)
- ZIT: Rozbudowa Centrum Kształcenia Praktycznego w Zespole Szkół Budowlano-Geodezyjnych, ul. Słonimska 47/1 /2016-2018/ – 14 000 000 zł (z czego w 2018 r. – 10 837 884 zł)
- ZIT: Rozbudowa bazy kształcenia zawodowego w Zespole Szkół Rolniczych, ul. Ks. St. Suchowolca 26 /2016-2019/ – 12 300 000 zł (z czego w 2018 r. – 3 100 000 zł)
- ZIT: Przebudowa bazy kształcenia branży drzewnej Zespołu Szkół Technicznych, ul. Stołeczna 21 /2016-2019/ – 13 050 000 zł (z czego w 2018 r. – 3 100 000 zł)





Najważniejsze inwestycje w 2018 r.

- Rozbudowa Samodzielnego Szpitala Miejskiego im. PCK, ul. H. Sienkiewicza 79 /2015-2019/ – 9 000 000 zł (z czego w 2018 r. – 5 000 000 zł)



© UM Białystok/Marcin Jakowiak





Najważniejsze inwestycje w 2018 r.

- Budowa żłobka na osiedlu Bacieczki /2015-2019/ – 7 050 000 zł
(z czego w 2018 r. – 5 650 000 zł)





Najważniejsze inwestycje w 2018 r.

- Przebudowa i budowa infrastruktury przeciwdziałającej zalewaniu wodami opadowymi /2015-2019/ – **11 191 670 zł** (z czego w 2018 r. – 2 500 000 zł)
- Zagospodarowanie parku przy ul. A. Fredry – I i II ETAP /2015-2018/ – **4 527 858 zł** (z czego w 2018 r. – 2 300 000 zł)
- Modernizacja indywidualnych źródeł energii cieplnej lub elektrycznej w Białymstoku – **5 248 615 zł**
- Przygotowanie infrastruktury ogrodów działkowych w rejonie ulicy Produkcyjnej – **205 000 zł** (z czego w 2018 r. – 1 200 000 zł)





Najważniejsze inwestycje w 2018 r.

- Budowa Muzeum Pamięci Sybiru przy ul. Węglowej 8 – 52 425 525 zł (z czego w 2018 r. – 25 000 000 zł) (zakończenie inwestycji planowane jest w 2019 r.)





Najważniejsze inwestycje w 2018 r.


- Zagospodarowanie terenu cmentarza ewangelicko-augsburskiego na Rynku Siennym – 1 500 000 zł





Najważniejsze inwestycje w 2018 r.

- Budowa hali widowiskowo-sportowej – 120 000 000zł (z czego w 2018 r. – 1 500 000 zł)





297

inwestycji planowanych do realizacji



34,6 %
wszystkich wydatków to
wydatki majątkowe



PREZYDENT MIASTA BIAŁEGOSTOKU