



ABR SĘSTA

MARKET RESEARCH & CONSULTING

BADANIE OPINII MIESZKAŃCÓW BIAŁEGOSTOKU WYBRANE OBSZARY FUNKCJONOWANIA MIASTA

Grudzień 2017

Badanie zostało przeprowadzone na zlecenie Urzędu Miejskiego w Białymstoku.

Celem badania było poznanie opinii mieszkańców Białegostoku na temat wybranych obszarów funkcjonowania miasta.

Badanie zostało przeprowadzone na reprezentatywnej i losowej próbie badawczej, tj. na 700-osobowej grupie pełnoletnich mieszkańców Białegostoku, przy poziomie błędności statystycznej 3% i poziomie ufności 0,95.

Wywiady z mieszkańcami miasta przeprowadzono w dniach 4 – 11 grudnia 2017 roku techniką CATI, czyli wspomaganym komputerowo wywiadów telefonicznych. Praca ankietników telefonicznych podlegała kontroli.

Kwestionariusz badawczy został przygotowany we współpracy z Urzędem Miejskim w Białymstoku i składał się 11 pytań głównych oraz 5 pytań metryczki.

Wyniki badania zostały przedstawione w niniejszym raporcie. Raport zawiera prezentację graficzną wyników, opis i wnioski z badania.

A blurred, blue-tinted photograph of a crowd of people walking in a public space, possibly a mall or office lobby. The motion blur gives a sense of a busy, active environment. The text 'WYNIKI BADANIA' is overlaid in white at the bottom left.

WYNIKI BADANIA

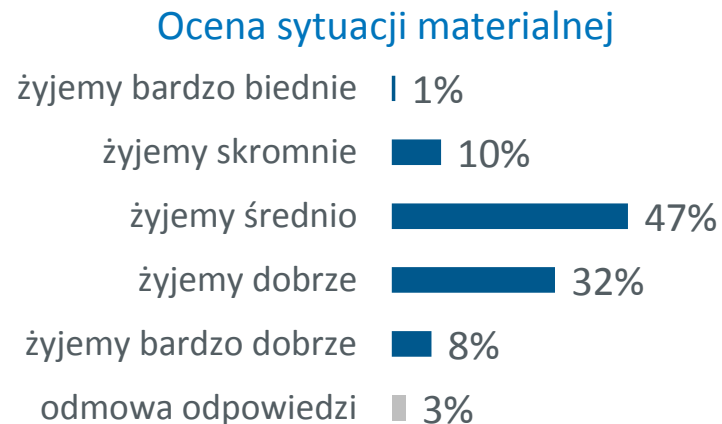
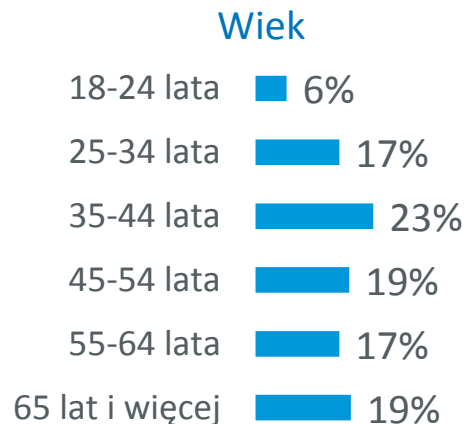
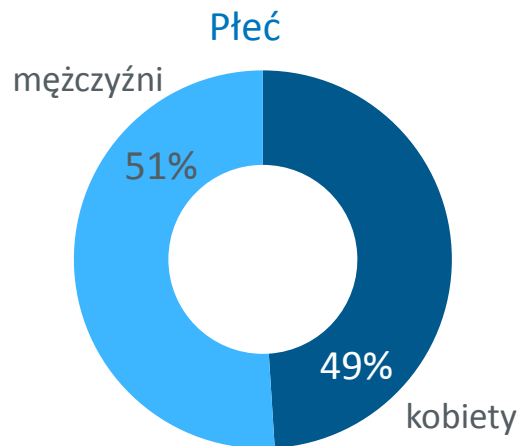
N=700

Udział w badaniu wzięło 51% mężczyzn i 49% kobiet.

Co piąty respondent (19%) miał 65 lat lub więcej. Osoby młode (do 34 lat) stanowiły 23% próby.

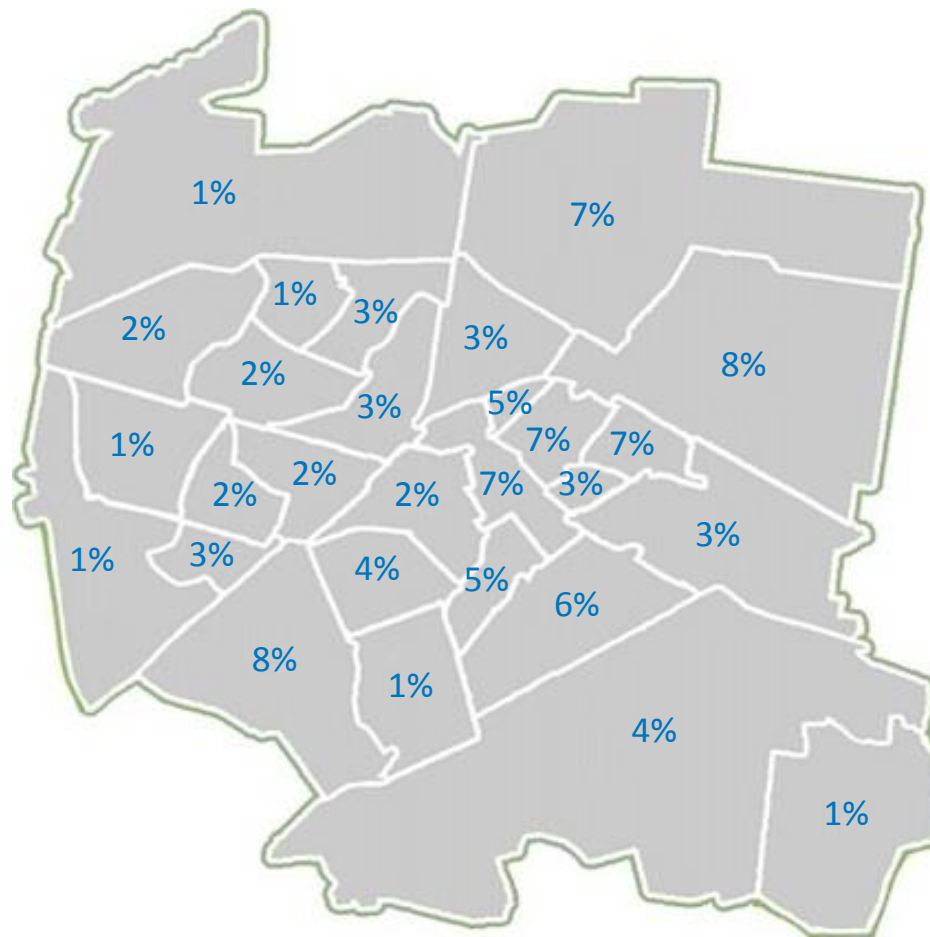
Niemal połowa badanych (49%) deklarowała wykształcenie wyższe.

47% respondentów oceniło swoją sytuację materialną „średnio – starcza na co dzień, a na poważniejsze zakupy muszę oszczędzać”, a co trzeci białostoczanin (32%) „dobrze – starcza nam na wiele bez specjalnego oszczędzania”.



W badaniu wzięli udział mieszkańcy wszystkich dzielnic Białegostoku.

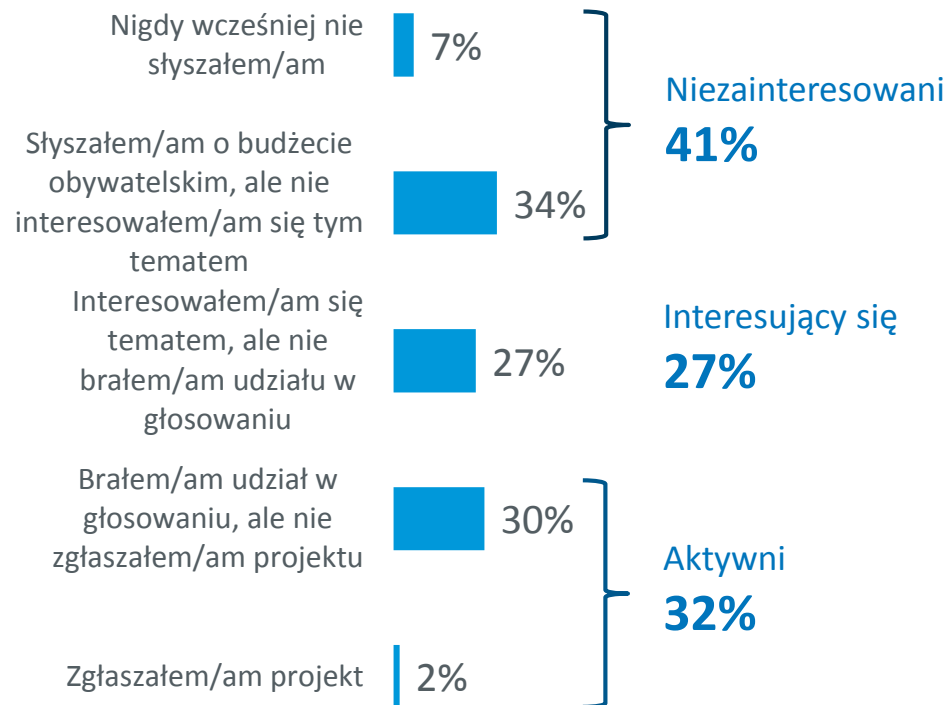
Na mapie podziału administracyjnego Miasta Białegostoku został przedstawiony rozkład próby badawczej.



4 na 10 białostoczan zapytanych o doświadczenia związane z budżetem obywatelskim deklaruje, że nie interesuje się tym tematem, bądź nigdy o nim nie słyszało.

Z kolei co trzeci mieszkaniec Białegostoku (32%) brał udział w głosowaniach lub zgłaszał projekt.

Wśród osób, które słyszały, ale nie interesowały się budżetem obywatelskim znajdują się częściej osoby deklarujące średnie wykształcenie oraz oceniający skromnie swoją sytuację materialną.



Zdania mieszkańców Białegostoku, na temat możliwej do oddania liczby głosów na projekty ogólnomiejskie w ramach budżetu obywatelskiego, są podzielone.





Białostoczanie są bardziej zdecydowani jeśli chodzi o liczbę głosów, które powinien móc oddać każdy mieszkaniec na projekty osiedlowe.


6 na 10 mieszkańców Białegostoku (59%) uważa, że jeden mieszkaniec powinien móc zagłosować tylko na jeden projekt osiedlowy.

Kobiety istotnie częściej niż mężczyźni uważają, że jeden mieszkaniec powinien mieć możliwość oddania głosu na 2 różne projekty osiedlowe.

jeden mieszkaniec powinien mieć 1 głos  59%

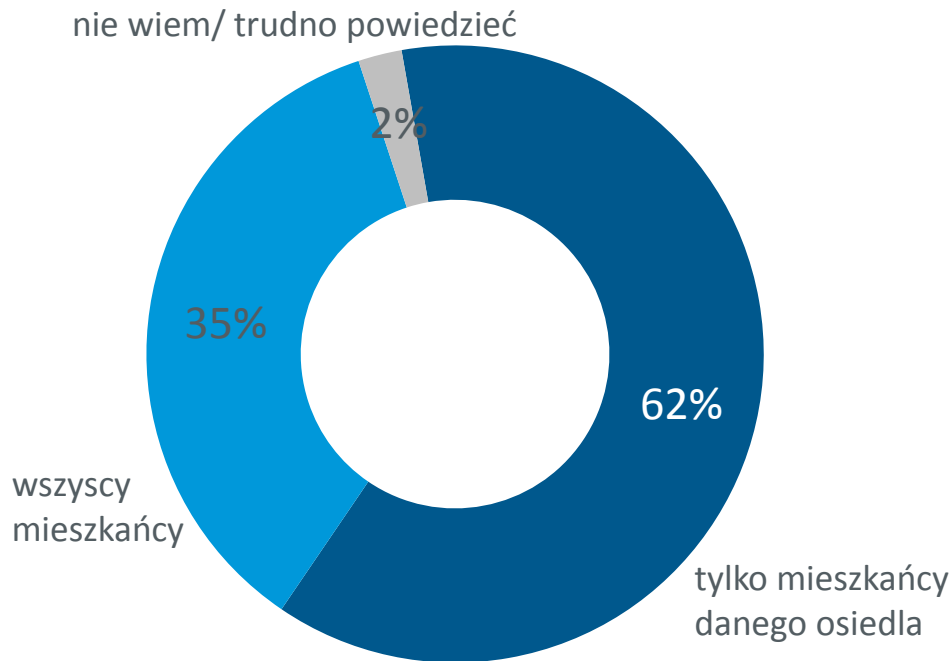
jeden mieszkaniec może oddać głos na 2 różne projekty  21%

jeden mieszkaniec może oddać głos na 3 lub więcej projektów  16%

nie wiem/ trudno powiedzieć  4%

Większość mieszkańców Białegostoku (62%), uważa, że na projekty osiedlowe powinni móc głosować tylko mieszkańcy danego osiedla. Są to istotnie częściej mężczyźni i osoby ze średnim wykształceniem.

Osoby, które uważają, że możliwość oddania głosu na projekt osiedlowy powinni mieć wszyscy mieszkańcy Białegostoku to istotnie częściej kobiety, osoby z wyższym wykształceniem i aktywnie biorące udział w pracach nad budżetem obywatelskim, tj. głosujący i zgłaszający.

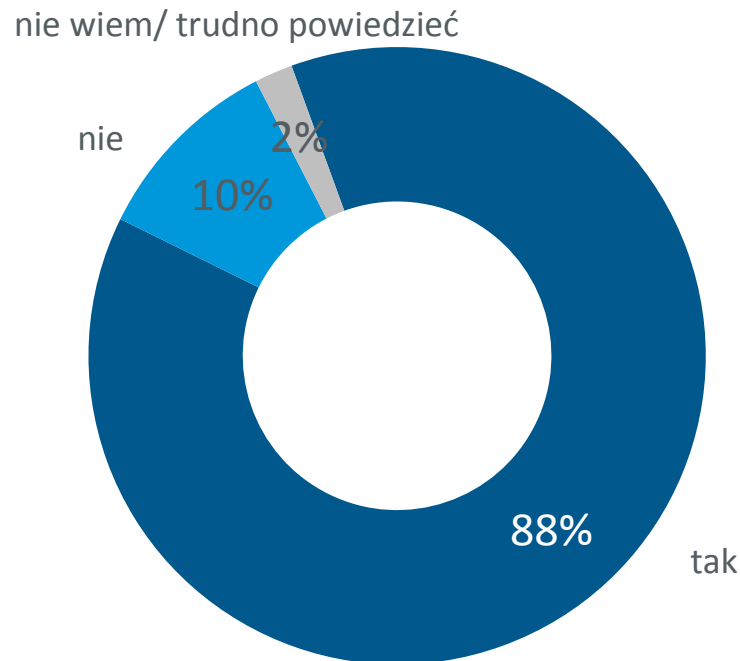


Zielony budżet to projekty dotyczące m.in. tworzenia nowych terenów zieleni oraz związane z odnawianiem dotychczasowych.

Zdecydowana większość respondentów (88%) opowiedziała się za wydzieleniem puli na tzw. „zielony” budżet obywatelski.

Wydzielenie puli na „zielony” budżet obywatelski popierają częściej kobiety, osoby ze średnim wykształceniem oraz osoby ze średnią sytuacją materialną.

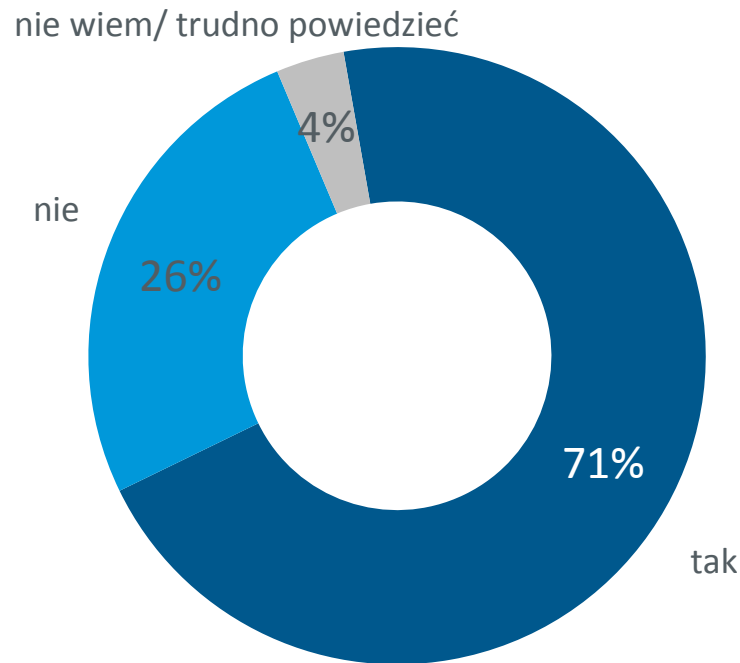
Przeciwnego zdania są częściej osoby, które biorą udział w głosowaniach nad budżetem obywatelskim, bądź zgłaszają projekty.



7 na 10 mieszkańców Białegostoku popiera wydzielenie puli w ramach budżetu obywatelskiego na projekty realizowane na terenach placówek oświatowych.

Wydzielenie istotnie częściej popierają kobiety i białostoczanie deklarujący średnie wykształcenie.

Przeciwnikami wydzielenia takiej puli są częściej osoby w wieku 55-64 lat.



Zdania mieszkańców Białegostoku na temat ograniczenia wartości pojedynczego **projektu o charakterze kulturalnym, społecznym lub rekreacyjnym** w budżecie obywatelskim wydają się podzielone.

45% badanych deklarowało potrzebę ograniczenia wartości tych projektów, przy czym najczęściej wskazywaną kwotą jest 50 tys. zł.

Przeciwnego zdania jest 42% białostoczan. Ich zdaniem nie powinno być takiego ograniczenia.

Osoby żyjące skromnie są częściej za ograniczeniem do kwoty 25 tys. zł. Badani oceniający własną sytuację materialną jako średnią częściej wskazują kwotę 50 tys. zł, a badani z dobrą sytuacją materialną częściej opowiadają się za brakiem takiego ograniczenia.

Projekty o charakterze kulturalnym, społecznym lub rekreacyjnym:

N=700



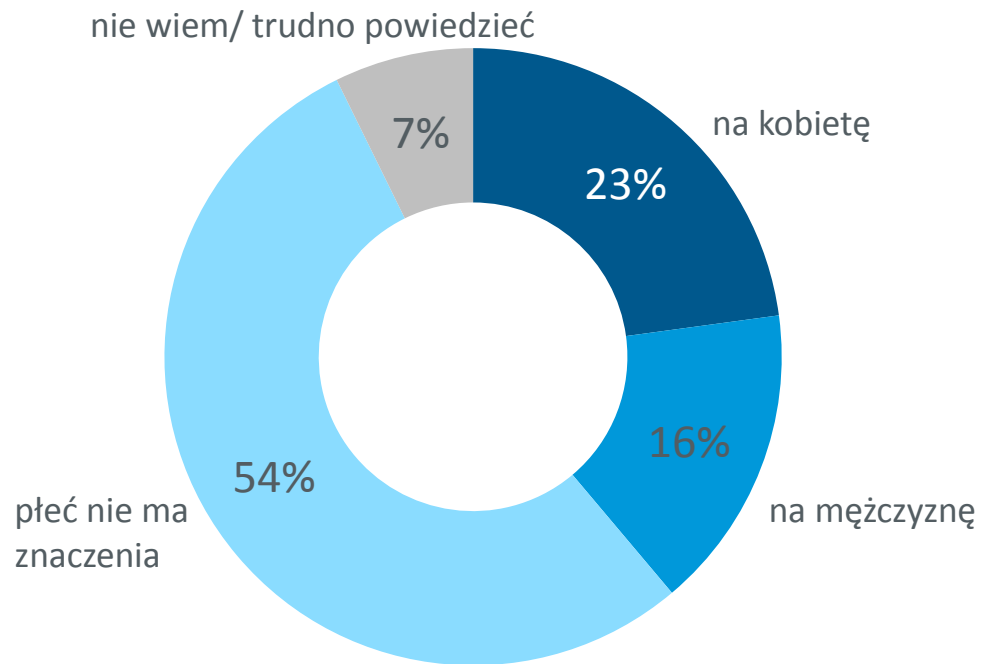
Mieszkańcy Białegostoku zostali zapytani o sytuację hipotetyczną, tj. na kogo oddaliby głos, gdyby w wyborach na Prezydenta Miasta Białegostoku startowały dwie osoby – kobieta i mężczyzna – o porównywalnych kompetencjach, doświadczeniu, prezentujące poglądy i wizję rządzenia zgodną z wizją respondenta.

Dla większości badanych płeć kandydata

nie ma znaczenia. Taką opinię formują częściej mężczyźni, osoby z wyższym wykształceniem i dobrze oceniający swoją sytuację materialną.

Na kobiety istotnie chętniej głosowałyby kobiety i osoby ze średnim wykształceniem.

Z kolei na mężczyzn zagłosowaliby częściej białostoczanie w wieku co najmniej 65 lat.

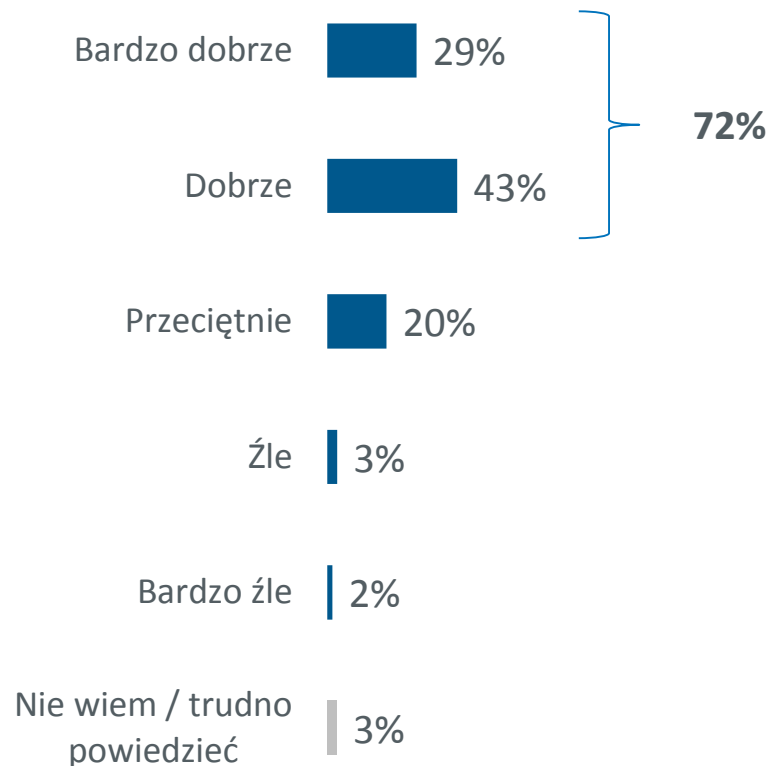


Negatywnie pracę prezydenta miasta ocenia 5% mieszkańców Miasta.

Z kolei pozytywnie, tj. dobrze lub bardzo dobrze, pracę prezydenta Białegostoku ocenia 7 na 10 białostoczan (72%).

Negatywne oceny pracy prezydenta Białegostoku pojawiały się częściej wśród mężczyzn oraz osób niezainteresowanych budżetem obywatelskim.

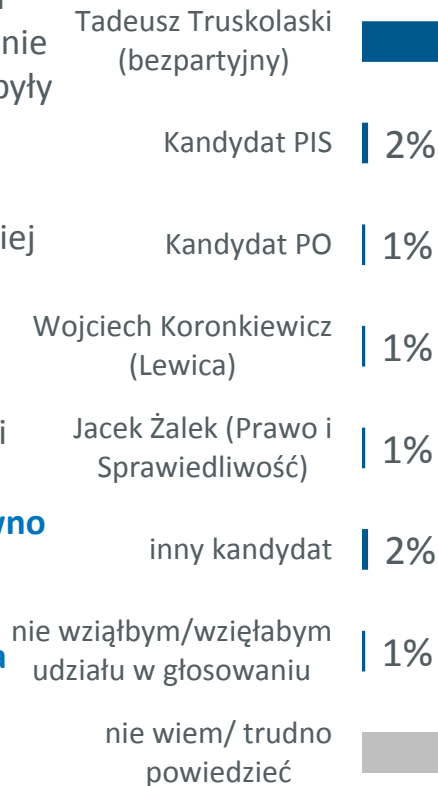
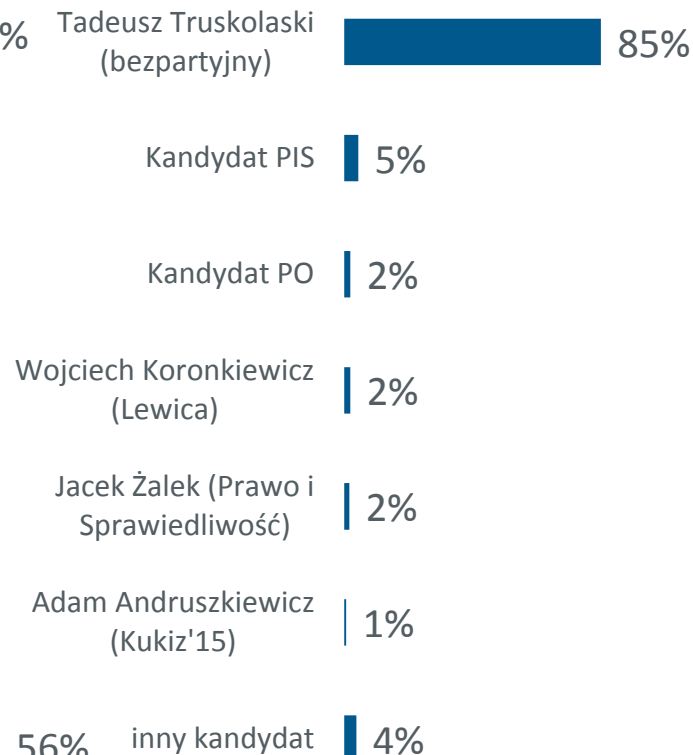
Osoby oceniające bardzo dobrze pracę prezydenta to częściej osoby z wyższym wykształceniem i bardzo dobrą sytuacją materialną.



Ponad połowa mieszkańców Białegostoku (56%) poproszona o spontaniczne wskazanie na kogo oddałaby głos, gdyby wybory odbyły się w grudniu, jest niezdecydowana.

36% badanych spontanicznie wymieniło obecnego prezydenta miasta. Są to częściej osoby z wyższym wykształceniem, pozytywnie oceniające swoją sytuację materialną, oraz w wieku 25-34 lat.

Wśród innych spontanicznych odpowiedzi znalazły się wskazania na: **Adama Andruszkiewicza (Kukiz'15), Macieja Żywno (Platforma Obywatelska), Krzysztofa Truskolaskiego, Tadeusza Arłukowicza, Zbigniewa Nikitorowicza, oraz wskazania kandydata Kukiz 15', kandydata SLD, kandydata Nowoczesnej, kandydata Prawicy.**

N=700

N=300


Ponad połowa respondentów (55%) zapytana na kogo zagłosowałaby w wyborach do Rady Miasta Białystok, gdyby odbyły się one w grudniu, wskazała wspólną listę.

Na listę Prawa i Sprawiedliwości zagłosowałoby 22% mieszkańców miasta.

Co piąty respondent (21%) nie ma zdania na ten temat, a 2% badanych nie wzięłoby udziału w głosowaniu.

Na wspólną listę istotnie częściej wskazywały osoby młode w wieku 25-34 lata, oraz badani dobrze oceniający swoją sytuację materialną.

Listę PiS istotnie częściej wskazały osoby z wykształceniem średnim, w wieku powyżej 55 lat oraz ze złą sytuacją materialną.



A blurred, blue-tinted photograph of a crowd of people walking in a public space, possibly a mall or office lobby. The motion blur gives a sense of a busy, fast-paced environment. The people are silhouetted against a lighter background, and their reflections are visible on the floor.

WNIOSKI

Wśród mieszkańców Białegostoku **41% to osoby, które nie interesują się tematem budżetu obywatelskiego, 27% interesuje się tym tematem, ale nie wykazuje aktywności**, natomiast **32% to aktywni mieszkańcy**, którzy brali udział w głosowaniu lub też sami zgłosili projekt.

W przypadku projektów ogólnomiejskich, zdanie mieszkańców odnośnie tego, na ile projektów powinien mieć możliwość zagłosowania jeden mieszkaniec, rozkłada się równomiernie pomiędzy 1, 2 i 3 możliwe głosy przypadające na każdego mieszkańca.

Sytuacja wygląda zupełnie inaczej w przypadku projektów osiedlowych – 59% mieszkańców Białegostoku uważa, że jeden mieszkaniec powinien móc zagłosować tylko na jeden projekt osiedlowy.

Zdecydowana większość, niemal **9 na 10 badanych** popiera wydzielenie puli na tzw. „zielony” budżet obywatelski, a **7 na 10** mieszkańców jest za wydzieleniem puli na projekty realizowane **na terenach placówek oświatowych**.

42% respondentów jest przeciwna ograniczeniu wartości pojedynczego projektu o charakterze kulturalnym, społecznym lub rekreacyjnym. Przeciwnego zdania jest 45% badanych, która najczęściej wskazuje na ograniczenie w wysokości do 50 tys. zł.

Ponad połowa respondentów zapytana o to, na kogo zagłosowałyby w wyborach na Prezydenta Miasta **w sytuacji hipotetycznej**, tj. na kobietę czy mężczyznę, deklaruje, że **płeć nie ma dla nich znaczenia**.

Dotychczasową pracę Prezydenta Białegostoku ocenia pozytywnie 72% mieszkańców, natomiast negatywnie zaledwie 5%.

Gdyby wybory na prezydenta Białegostoku odbyły się w grudniu, na najwyższe poparcie może liczyć obecny Prezydent Miasta Tadeusz Truskolaski, na którego **spontanicznie wskazuje 36% badanych**.

Należy jednak podkreślić, że **ponad połowa mieszkańców nie potrafi spontanicznie wskazać kandydata**. Wśród osób zdecydowanych na kogo oddać głos, odsetek wskazań na obecnego prezydenta wynosi 85%.

Gdyby w grudniu odbyły się wybory do Rady Miasta Białegostoku, ponad połowa respondentów oddałaby głos na Wspólną Listę stworzoną przez Komitet Truskolaskiego, Platformę Obywatelską, Nowoczesną, kandydatów ze środowiska Prawosławnego oraz Kandydatów Niezależnych.

Lista Prawa i Sprawiedliwości uzyskałaby 22% głosów w wyborach do Rady Miasta Białegostoku.

Co piąty mieszkaniec zapytany czy zagłosowałby na listę Prawa i Sprawiedliwości czy na Wspólną Listę był niezdecydowany.

ABR SESTA

MARKET RESEARCH & CONSULTING



dr Paweł Jurowczyk
jurowczyk.p@abrsesta.com



Anna Ruman
ruman.a@abrsesta.com

ABR SESTA Sp. z o.o.
ul. Krzywickiego 34, 02-078 Warszawa

T: +48 22 322 65 00
F: +48 22 322 65 01

E: office@abrsesta.com
www.abrsesta.com

