



## PREZYDENT MIASTA BIAŁEGOSTOKU

### INFORMACJA O STANIE REALIZACJI ZADAŃ OŚWIATOWYCH, W TYM O WYNIKACH SPRAWDZIANU I EGZAMINÓW W ROKU SZKOLNYM 2013/2014

PREZYDENT MIASTA

*dr hab. Tadeusz Pruszkowski*

PREZYDENT MIASTA

*Adam Poliški*

Białystok, październik 2014 r.

**Opracowanie:**

**Departament Edukacji  
Urzędu Miejskiego w Białymstoku**

**Opracowano na podstawie:**

- sprawozdań SIO, wg stanu na dzień 31.03.2014 r.
- sprawozdania z wykonania budżetu za 2013 rok w oparciu o Rb-28S i Rb-30
- innej źródłowej dokumentacji

## SPIS TREŚCI

I. Wstęp, budżet oświaty w roku szkolnym 2013/2014 .....	5
II. Podjęte uregulowania prawne - uchwały Rady Miasta Białystok i zarządzenia Prezydenta Miasta Białegostoku .....	12
III. Priorytety na rok szkolny 2013/2014 i ich realizacja .....	18
IV. Wychowanie przedszkolne .....	19
1. Dane statystyczne (z uwzględnieniem oddziałów „0”) .....	19
2. Baza lokalowa .....	20
3. Kadra .....	21
4. Stopień zaspokojenia potrzeb .....	22
5. Demografia i prognozy na przyszłość .....	23
6. Finanse .....	25
V. Szkoły podstawowe .....	28
1. Dane statystyczne .....	28
2. Baza lokalowa .....	29
3. Kadra .....	30
4. Stopień zaspokojenia potrzeb .....	31
5. Demografia i prognozy na przyszłość .....	31
6. Wyniki sprawdzianu w klasach szóstych szkół podstawowych .....	33
7. Finanse .....	36
VI. Gimnazja .....	39
1. Dane statystyczne .....	39
2. Baza lokalowa .....	41
3. Kadra .....	42
4. Stopień zaspokojenia potrzeb .....	42
5. Demografia i prognozy na przyszłość .....	43
6. Wyniki egzaminu gimnazjalnego .....	44
7. Finanse .....	51
VII. Szkolnictwo ponadgimnazjalne ze szczególnym uwzględnieniem specyfiki zespołów szkół zawodowych .....	54
1. Dane statystyczne .....	54
2. Baza lokalowa .....	58
3. Kadra .....	59
4. Internaty i Bursa Szkolna .....	62
5. Stopień zaspokojenia potrzeb .....	63
6. Kształcenie zawodowe w aspekcie rynku pracy .....	66
7. Wyniki egzaminów maturalnych .....	67
8. Wyniki egzaminów potwierdzających kwalifikacje zawodowe .....	70
9. Finanse .....	73
VIII. Kształcenie specjalne i integracyjne .....	79
1. Dane statystyczne .....	82
2. Baza lokalowa .....	89
3. Kadra .....	90
4. Stopień zaspokojenia potrzeb .....	91
5. Finanse .....	91
IX. Kształcenie dorosłych .....	94
1. Dane statystyczne .....	94
2. Baza lokalowa .....	95
3. Kadra .....	95
4. Finanse .....	96
X. Placówki oświatowo – wychowawcze .....	98
1. Dane statystyczne .....	98
2. Baza lokalowa .....	100

3. Kadra.....	100
4. Stopień zaspokojenia potrzeb.....	101
5. Finanse.....	101
<b>XI. Poradnie psychologiczno-pedagogiczne.....</b>	<b>103</b>
1. Dane statystyczne.....	104
2. Baza lokalowa.....	106
3. Kadra.....	106
4. Stopień zaspokojenia potrzeb.....	106
5. Finanse.....	107
<b>XII. Efekty (statystyczne) kształcenia.....</b>	<b>108</b>
1. Dowożenie uczniów do szkół.....	108
1) Dowożenie uczniów do szkół ogólnodostępnych.....	108
2) Dowożenie uczniów niepełnosprawnych do szkół specjalnych, szkół z oddziałami integracyjnymi i ośrodków szkolno-wychowawczych.....	108
2. Kształcenie młodocianych.....	109
3. Kształcenie sportowe i mistrzostwa sportowego.....	109
4. Indywidualny program / tok nauki.....	112
5. Innowacje pedagogiczne.....	112
6. Podtrzymywanie poczucia tożsamości narodowej, etnicznej, językowej i religijnej.....	114
7. Kształcenie cudzoziemców.....	116
8. Dodatkowe zajęcia.....	117
9. Realizacja zadań z zakresu obowiązku szkolnego i obowiązku nauki.....	119
10. Kierowanie nieletnich do młodzieżowych ośrodków wychowawczych.....	120
<b>XIII. Doradztwo metodyczne nauczycieli.....</b>	<b>121</b>
1. Funkcjonowanie doradztwa.....	121
2. Organizacja doradztwa.....	122
3. Finanse.....	125
<b>XIV. Zajęcia pozalekcyjne w szkołach i placówkach oświatowych.....</b>	<b>127</b>
<b>XV. Działania na rzecz wychowania i opieki.....</b>	<b>128</b>
1. Programy edukacyjno – wychowawczo - opiekuńcze.....	128
1) Programy realizowane w ramach ogłoszonego otwartego konkursu ofert.....	128
2. Wypoczynek dzieci i młodzieży.....	128
3. Stypendia, zasiłki, programy opiekuńcze.....	129
1) Pomoc materialna o charakterze socjalnym.....	129
2) Pomoc materialna o charakterze edukacyjnym.....	130
<b>XVI. Informacja o środkach pomocowych ze źródeł zewnętrznych pozyskanych przez placówki oświatowe.....</b>	<b>132</b>
1. Programy Fundacji Rozwoju Sytemu Edukacji.....	132
1) Uczenie się przez całe życie (LLP).....	132
2) Młodzież w działaniu.....	135
2. Program Operacyjny Kapitał Ludzki (PO KL).....	136
<b>XVII. Działania promujące oświatę.....</b>	<b>140</b>
1. Białostockie Forum Szkół.....	140
2. Konferencje.....	140
3. Uroczystości i koncerty.....	141
<b>Załącznik Nr 1. Szkoły i placówki oświatowe Miasta Białegostoku.....</b>	<b>143</b>
<b>Załącznik Nr 2. Szkoły i placówki oświatowe prowadzone przez inne osoby prawne niż jednostki samorządu terytorialnego.....</b>	<b>148</b>

## I. Wstęp, budżet oświaty w roku szkolnym 2013/2014

Białystok jest największym miastem północno – wschodniej Polski zamieszkałym przez prawie 300 tys. mieszkańców. Od 1 stycznia 1999 roku po reformie administracyjnej kraju Białystok jest gminą miejską i powiatem grodzkim. W roku szkolnym 2013/2014, realizując zadania gminy i powiatu, Miasto Białystok prowadziło **189** różnego typu szkół i placówek oświatowych dla 46 644 uczniów i słuchaczy.

**Jako gmina** Miasto prowadziło 56 przedszkoli, 31 szkół podstawowych, w tym 14 z oddziałami sportowymi, 7 z oddziałami integracyjnymi (w tym 2 z oddziałami specjalnymi), 23 gimnazja, w tym 2 sportowe, 6 z oddziałami sportowymi, 1 z oddziałami mistrzostwa sportowego, 1 integracyjne, 3 z oddziałami integracyjnymi, 3 z oddziałami dwujęzycznymi i 1 dwujęzyczne.

**Jako powiat** Miasto prowadziło 5 zespołów szkół specjalnych, w skład których wchodzi 5 szkół podstawowych specjalnych, 5 gimnazjów specjalnych i XVIII Liceum Ogólnokształcące mieszczące się przy Dziecięcym Szpitalu Klinicznym im. dr Ludwika Zamenhafa przy ul. Waszyngtona 17 oraz Specjalny Ośrodek Szkolno-Wychowawczy, w strukturze którego znajduje się szkoła podstawowa, gimnazjum oraz internat.

Ponadto Miasto Białystok prowadziło 16 liceów ogólnokształcących dla młodzieży, 1 liceum ogólnokształcące dla dorosłych, 1 liceum profilowane dla młodzieży, 12 zasadniczych szkół zawodowych, 14 techników, 1 technikum uzupełniające i 5 techników uzupełniających dla dorosłych, 3 szkoły policealne, 1 szkołę przysposabiającą do pracy, Centrum Kształcenia Ustawicznego, 2 Poradnie Psychologiczno – Pedagogiczne, Specjalistyczną Poradnię Psychologiczno – Pedagogiczną dla Dzieci i Młodzieży z Zaburzeniami Emocjonalnymi, Międzyszkolny Ośrodek Sportowy, Młodzieżowy Dom Kultury, Samorządowe Ognisko Baletowe, Szkolne Schronisko Młodzieżowe, Bursę Szkolną oraz Miejski Ośrodek Doradztwa Metodycznego.

Miasto prowadziło ewidencję szkół i placówek niepublicznych, wydawało osobom prawnym lub fizycznym zezwolenia na założenie przedszkoli i szkół niepublicznych o uprawnieniach szkół publicznych oraz udzielało dotacji dla tych szkół i placówek. W Białymstoku, w roku szkolnym 2013/2014 funkcjonowało **118** różnego typu szkół i placówek niepublicznych oraz publicznych prowadzonych przez organ inny, niż jednostka samorządu terytorialnego (34 przedszkola, w tym dwa specjalne, 9 punktów przedszkolnych, 14 szkół podstawowych, 2 szkoły podstawowe specjalne, 13 gimnazjów, 1 gimnazjum specjalne, 19 liceów ogólnokształcących – w tym 4 dla młodzieży i 15 dla dorosłych, 26 szkół zawodowych – w tym 4 dla młodzieży i 22 dla dorosłych).

**Tabela 1. Metryczka Miasta Białystok**

Zakres danych	Rok 2013	Rok 2014
Liczba mieszkańców	294 889*	295 223*
Budżet (wykonanie 2013, plan 2014)	1 440 271 617	1 579 339 759
Budżet w przeliczeniu na jednego mieszkańca	4 884,11	5 349,65
Otrzymana subwencja oświatowa	354 432 197	341 640 575
Subwencja oświatowa w przeliczeniu na jednego ucznia i słuchacza	9 352	9 206
Wydatki na oświatę i wychowanie w działach 801 i 854 (wykonanie 2013, plan 2014) z wydatkami majątkowymi	547 526 922	551 689 171
Wydatki na oświatę i wychowanie w działach 801 i 854 (wykonanie 2013, plan 2014) w przeliczeniu na ucznia (razem z przedszkolami)	10 332,25	11 743,47
Liczba wychowanków przedszkoli i uczniów szkół prowadzonych przez j.s.t.	47 329	46 644
Liczba wychowanków przedszkoli i uczniów szkół dotowanych	12 594	11 549

Zakres danych	Rok 2013	Rok 2014
przez j.s.t.		
Liczba placówek oświatowych innych niż przedszkola i szkoły prowadzonych przez j.s.t.	9	9
Stopa bezrobocia	13,7 % **	12,8 % **

\* stan odpowiednio na dzień 31.03.2013 r. i 31.03.2014 r. wg danych Urzędu Statystycznego w Białymstoku

\*\* stopa bezrobocia rejestrowanego, stan odpowiednio na dzień 30.06.2013 r. i 30.06.2014 r. wg danych Urzędu Statystycznego w Białymstoku

**Tabela 2. Przepływ uczniów między gminami**

	Rok szkolny 2012/2013	Rok szkolny 2013/2014
Uczniowie szkół podstawowych prowadzonych przez gminę zamieszkali w innych gminach	1 025	1 008
Uczniowie szkół podstawowych prowadzonych przez gminę zamieszkali w innych gminach - procent uczniów ogółem	7,27 %	7,05 %
Uczniowie gimnazjów prowadzonych przez gminę zamieszkali w innych gminach	617	596
Uczniowie gimnazjów prowadzonych przez gminę zamieszkali w innych gminach - procent uczniów ogółem	8,8 %	8,8 %
Uczniowie szkół ponadgimnazjalnych prowadzonych przez gminę zamieszkali w innych gminach	7 229	6 900
Uczniowie szkół ponadgimnazjalnych prowadzonych przez gminę zamieszkali w innych gminach - procent uczniów ogółem	48,3 %	46,4 %

Tabela 2. przedstawia informację o liczbie dzieci i młodzieży spoza Gminy Białystok uczęszczających do szkół prowadzonych przez Miasto Białystok. Największy odsetek zamieszkałych w innych gminach uczy się w szkołach ponadgimnazjalnych – 46,4 %.

**Tabela 3. Liczba uczniów oraz wychowanków publicznych i niepublicznych przedszkoli i szkół w roku 2013/2014**

Liczba wychowanków/uczniów/słuchaczy	Publiczne	Niepubliczne	Niepubliczne jako % wszystkich
Przedszkoli	8059	2015	20,0
Punktów przedszkolnych	0	116	100,0
Szkół podstawowych	14283	1706	10,7
Gimnazjów	6756	842	11,1
Liceów ogólnokształcących	7 829	1925	19,7
Liceów profilowanych	15	0	0,0
Techników	5489	200	3,5
Zasadniczych szkół zawodowych	1060	116	9,9
Liceów uzupełniających	0	0	0,0
Techników uzupełniających	127	0	0,0
Szkoły Przesposabiającej do Pracy	97	0	0,0
Szkół Policealnych	0	4629	100,0
Razem:	43715	11549	20,9

Na zadania oświatowe Miasto Białystok w 2013 roku pozyskało dochody w wysokości 393 909 919 złotych, w tym na:

- dochody gminy – 183 022 678 zł, w tym:
  - subwencja oświatowa – 156 685 905 zł,

- dochody powiatu – 210 887 241 zł, w tym:
  - subwencja oświatowa – 197 746 292 zł.

Finansowanie zadań oświatowych w latach 2012-2014 przedstawia poniższa tabela.

**Tabela 4. Źródła środków finansowych na oświatę w latach 2012-2014**

Wyszczególnienie	2012 rok		2013 rok		Plan na 2014	
	zł	%	zł	%	zł	%
Subwencja oświatowa	342 352 126	90,61	354 432 197	89,98	341 640 575	89,59
Dotacje celowe na zadania bieżące	2 593 690	0,69	7 494 875	1,90	15 575 693	4,08
Środki z UE na zadania bieżące	13 575 225	3,59	15 476 941	3,93	12 184 931	3,20
Dotacje celowe na zadania inwestycyjne	1 708 077	0,45	63 501	0,02	0	0,00
Środki z UE na zadania majątkowe	1 902 614	0,51	1 179 015	0,30	1 956 946	0,51
Pozostałe dochody	15 697 379	4,15	15 263 390	3,87	9 978 979	2,62
<b>Razem dochody</b>	<b>377 829 111</b>	<b>100</b>	<b>393 909 919</b>	<b>100</b>	<b>381 337 124</b>	<b>100</b>
Dochody Miasta	1 463 608 163	x	1 375 332 627	x	1 548 391 586	x
% udział w dochodach Miasta	x	25,81	x	28,64	x	24,63

Dochody pozyskane w 2013 roku na finansowanie zadań oświatowych stanowią 28,64 % dochodów budżetu Miasta i pokrywają wydatki oświatowe w 70,41 %. W ogólnej kwocie dochodów subwencja oświatowa stanowi 89,98 %, dotacje celowe 1,92 %, środki pozyskane z Unii Europejskiej 4,23 %, a pozostałe dochody 3,87 %.

Na realizację zadań oświatowych Miasto Białystok wydatkowało w roku 2013 kwotę 559 484 081 złotych, w tym na:

- Dział 801 – „Oświata i wychowanie” – 506 461 009 zł,
- Dział 851 – „Ochrona zdrowia” – 714 709 zł,
- Dział 852 - „Pomoc społeczna” - 300 00 zł,
- Dział 853 – „Pozostałe zadania w zakresie polityki społecznej” – 10 790 208 zł,
- Dział 854 – „Edukacyjna opieka wychowawcza” – 41 065 913 zł,
- Dział 926 – „Kultura fizyczna i sport” - 152 242 zł.

Stanowiło to 38,85 % wydatków budżetu Miasta. W dziale 801 i 854 placówki oświatowe Miasta Białegostoku realizowały zadania edukacyjne i wychowawcze, w dziale 851 zajęcia pozalekcyjne i ubezpieczenia zdrowotne uczniów, w dziale 852 rządowy program „Pomoc państwa w zakresie dożywiania”, w dziale 853 projekty unijne w ramach Programu Operacyjnego Kapitał Ludzki, w dziale 926 szkolenie młodzieży uzdolnionej sportowo w łyżwiarstwie szybkim na torze krótkim (short - track).

**Tabela 5. Wydatki na oświatę w 2013 roku**

Lp.	Wyszczególnienie	Budżet Miasta	Budżet Oświaty ogółem	tym:				% udział budżetu oświaty w budżecie Miasta
				Dział 801	Dział 854	Dział 851 i 852	Dział 853 i 926	
<b>1.</b>	<b>Wydatki Ogółem, w tym:</b>	<b>1 440 271 617</b>	<b>559 484 081</b>	<b>506 461 009</b>	<b>41 065 913</b>	<b>1 014 709</b>	<b>10 942 450</b>	<b>38,84</b>
<b>1.a</b>	<b>Wydatki majątkowe</b>	<b>309 851 973</b>	<b>14 639 303</b>	<b>13 482 120</b>	<b>88 188</b>	<b>0</b>	<b>1 068 995</b>	<b>4,72</b>
1.b	% udział wydatków majątkowych w budżecie	21,51	2,62	2,66	0,21	0,00	9,77	
<b>2.</b>	<b>Wydatki bieżące, w tym:</b>	<b>1 130 419 644</b>	<b>544 844 778</b>	<b>492 978 889</b>	<b>40 977 725</b>	<b>1 014 709</b>	<b>9 873 455</b>	<b>48,20</b>
2.a	% udział wydatków bieżących w budżecie	78,49	97,38	97,34	99,79	100,00	90,23	
<b>2.b</b>	<b>Wynagrodzenia</b>	<b>477 772 142</b>	<b>356 251 179</b>	<b>325 928 531</b>	<b>26 223 131</b>	<b>275 375</b>	<b>3 824 142</b>	<b>74,56</b>
2.c	% udział płac w budżecie	33,17	63,67	64,35	63,86	27,14	34,95	
<b>2.d</b>	<b>Pochodne od wynagrodzeń</b>	<b>86 686 554</b>	<b>65 579 336</b>	<b>60 355 917</b>	<b>4 696 834</b>	<b>34 642</b>	<b>491 943</b>	<b>75,65</b>
2.e	% udział pochodnych w budżecie	6,02	11,72	11,92	11,44	3,41	4,49	
<b>2.f</b>	<b>Dotacje</b>	<b>98 042 713</b>	<b>46 937 054</b>	<b>45 924 934</b>	<b>1 012 120</b>	<b>0,00</b>	<b>0,00</b>	<b>47,87</b>
2.g	% udział dotacji w budżecie	6,81	8,39	9,07	2,46	0,00	0,00	
<b>2.h</b>	<b>Pozostałe bieżące</b>	<b>467 918 235</b>	<b>76 077 209</b>	<b>60 769 507</b>	<b>9 045 640</b>	<b>704 692</b>	<b>5 557 370</b>	<b>16,26</b>
2.i	% udział wydatków bieżących w budżecie	32,49	13,60	12,00	22,03	69,45	50,79	

Z analizy przedstawionych powyżej danych wynika, iż wydatki oświatowe na wynagrodzenia stanowiły 74,56 %, pochodne od wynagrodzeń 75,65 %, dotacje 47,87 %, wydatki bieżące związane z utrzymaniem placówek 16,26%, a wydatki majątkowe 4,72 % wydatków w budżecie Miasta.

Powyższe dane obrazują ponadto strukturę wydatków oświatowych w poszczególnych grupach:

- wydatki majątkowe wyniosły 14 639 303 zł , co stanowi 2,62 %,
- wydatki bieżące wyniosły 544 844 778 zł, co stanowi 97,38 %, w tym:
- wynagrodzenia – 356 251 179 zł , co stanowi 63,67%,
- pochodne od wynagrodzeń – 65 579 336 zł, co stanowi 11,72 %,
- dotacje – 46 937 054zł, co stanowi 8,39 %,
- pozostałe bieżące - 76 077 209 zł, co stanowi 13,60 %.

Wiodącą pozycją w wydatkach oświatowych są wynagrodzenia z pochodnymi.

Z dniem 1 stycznia 2009 r. weszły w życie zmiany wprowadzone ustawą z dnia 21 listopada 2008 r. o zmianie ustawy - Karta Nauczyciela. Zgodnie z nowym zapisem art. 1 ust. 3 KN organ prowadzący szkoły zapewnia średnie wynagrodzenie nauczycieli na poszczególnych stopniach awansu zawodowego. W okresie od 1 września 2013 r. średnioroczne wynagrodzenie brutto wyniosło dla:

- nauczyciela stażysty – 2 717,59 zł,
- nauczyciela kontraktowego – 3 016,52 zł,
- nauczyciela mianowanego - 3 913,33 zł,



- nauczyciela dyplomowanego – 5000,37 zł.

Budżet oświaty w latach 2012 – 2014 obrazuje poniższa tabela.

**Tabela 6. Budżet oświaty w latach 2012 – 2014 w działach 801 i 854**

Lp.	Wyszczególnienie	2012	2013	Plan na 2014	% wzrostu
<b>1.</b>	<b>Wydatki ogółem</b>	<b>555 806 661</b>	<b>547 526 922</b>	<b>551 689 171</b>	<b>100,76</b>
<b>2.</b>	<b>Wydatki bieżące, w tym:</b>	<b>537 207 385</b>	<b>533 956 614</b>	<b>532 452 854</b>	<b>99,72</b>
2.a.	Wynagrodzenia	355 416 369	352 151 662	348 976 366	99,10
2.b.	Pochodne od wynagrodzeń	64 008 351	65 052 751	64 950 859	99,84
2.c.	Dotacje	46 825 326	46 937 054	48 400 000	103,12
2.d.	Pozostałe bieżące	70 957 339	69 815 147	70 125 629	100,44
<b>3.</b>	<b>Wydatki majątkowe</b>	<b>18 599 276</b>	<b>13 570 308</b>	<b>19 236 317</b>	<b>141,75</b>
<b>4.</b>	<b>Budżet Miasta</b>	<b>1 517 481 703</b>	<b>1 440 271 617</b>	<b>1 579 339 759</b>	<b>109,66</b>
4.a	% udział budżetu Oświaty w budżecie Miasta	<b>36,63</b>	<b>38,02</b>	<b>34,93</b>	
<b>5.</b>	<b>Subwencja oświatowa</b>	<b>342 352 126</b>	<b>354 432 197</b>	<b>341 640 575</b>	<b>96,39</b>
<b>6.</b>	<b>% udział subwencji w wydatkach na oświatę</b>	<b>63,73</b>	<b>66,38</b>	<b>64,16</b>	

W roku 2013 zainwestowano w edukację środki finansowe niższe o kwotę 8 279 739 zł w porównaniu do roku 2012. Niższe wykonanie budżetu jest wynikiem spadku wynagrodzeń i pochodnych o łączną kwotę 2 220 307 zł, wydatków bieżących o kwotę 1 142 192 zł, wydatków majątkowych o kwotę 5 028 968 zł oraz wynikiem wzrostu dotacji o kwotę 111 728 zł.

W związku z niższym wykonaniem budżetu Miasta, zwiększył się udział wydatków oświatowych w ogólnym budżecie Miasta z 36,63 % w 2012 roku do 38,85 % w 2013 roku.

Procentowy udział realizowanych zadań oświatowych w ogólnym budżecie „Oświaty” obrazuje poniższa tabela.

**Tabela 7. Wydatki bieżące na zadania z zakresu oświaty i wychowania oraz edukacyjnej opieki wychowawczej w roku 2013**

Lp.	Wyszczególnienie	Wydatki w działach 801 i 854				Razem	% udział w budżecie oświaty
		Wydatki bieżące szkół publicznych	Dotacje do szkół niepublicznych	Dotacje do jednostek nienależących do sektora fp	Porozumienia między j.s.t.		
1.	Przedszkola przy szkołach podstawowych	6 118 078	1 212 106		35 975	7 365 159	1,38
2.	Przedszkola	73 183 766	11 996 485		233 070	85 413 321	16,00
3.	Przedszkola specjalne		1 614 416			1 614 416	0,30
4.	Inne formy wychowania przedszkolnego		1 000 742		64 172	1 064 914	0,20
5.	Wczesne wspomaganie rozwoju dziecka	610 537	358 152			968 689	0,18
6.	Szkoły podstawowe	114 180 568	9 206 816			123 387 384	23,11
7.	Szkoły podstawowe specjalne	12 989 220	1 207 496			14 196 716	2,66
8.	Stołówki szkolne i przedszkolne	17 870 559				17 870 559	3,35
9.	Świetlice szkolne	10 779 270				10 779 270	2,02

Lp.	Wyszczególnienie	Wydatki w działach 801 i 854				Razem	% udział w budżecie oświaty
		Wydatki bieżące szkół publicznych	Dotacje do szkół niepublicznych	Dotacje do jednostek nienależących do sektora fp	Porozumienia między j.s.t.		
10.	Gimnazja	68 002 827	4 924 968			72 927 795	13,66
11.	Gimnazja specjalne	7 687 075	108 363			7 795 438	1,46
12.	Licea ogólnokształcące	62 174 619	4 615 752			66 790 371	12,51
13.	Licea ogólnokształcące specjalne	650 226				650 226	0,12
14.	Licea profilowane	628 762				628 762	0,12
15.	Szkoły zawodowe	64 183 833	9 923 705		5 346	74 112 884	13,88
16.	Szkoły zawodowe specjalne	6 074 748	21 033			6 095 781	1,14
17.	Szkoły artystyczne	1 139 442				1 139 442	0,21
18.	Centra kształcenia ustawicznego i praktycznego	7 876 434				7 876 434	1,48
19.	Internaty i Bursa	7 499 499				7 499 499	1,40
20.	Ośrodki szkolenia, doksztalcania i doskonalenia kadr	738 698				738 698	0,14
21.	Biblioteki publiczne	20 822				20 822	0,00
22.	Doksztalcanie i doskonalenie nauczycieli	2 548 880				2 548 880	0,48
23.	Pozostała działalność	1 837 523		93 918		1 931 441	0,36
24.	Kolonie i obozy oraz pozostałe formy wypoczynku	223 680		260 000		483 680	0,09
25.	Pomoc materialna uczniom	3 310 936				3 310 936	0,62
26.	Specjalne ośrodki szkolno-wychowawcze	3 293 576		200 000		3 493 576	0,65
27.	Poradnie psychologiczno-pedagogiczne	7 698 980				7 698 980	1,44
28.	Placówki wychowania pozaszkolnego	5 078 720				5 078 720	0,95
29.	Szkolne schroniska młodzieżowe	279 853				279 853	0,05
31.	Młodzieżowe ośrodki socjoterapii		193 968			193 968	0,04
32.	<b>OGÓŁEM</b>	<b>486 681 131</b>	<b>46 383 002</b>	<b>553 918</b>	<b>338 563</b>	<b>533 956 614</b>	<b>100,00</b>
33.	% całości wydatków	<b>91,15</b>	<b>8,69</b>	<b>0,10</b>	<b>0,06</b>	<b>100</b>	

Z przedstawionych powyżej danych wynika, iż 91,21% ( 91,15% + 0,06) budżetu oświaty realizują szkoły i placówki publiczne, 8,69 % szkoły niepubliczne oraz 0,10 % jednostki nie należące do sektora finansów publicznych (stowarzyszenia i fundacje).

Szkoły i placówki oświatowe Miasta Białegostoku zgodnie z uchwałą Nr LX/795/10 Rady Miejskiej Białegostoku pozyskują również dochody i realizują wydatki na wydzielonym rachunku dochodów własnych. W 2013 roku placówki oświatowe pozyskały na bieżącą działalność dochody w wysokości 25 642 076 zł. Na dochody złożyły się wpływy

z opłat, najmu i dzierżawy składników majątkowych, ze świadczonych usług, ze sprzedaży wyrobów oraz z otrzymanych darowizn oraz odsetek.

Dochody pozyskane przez placówki oświatowe obrazuje poniższa tabela.

**Tabela 8. Dochody placówek oświatowych w latach 2012-2014**

Wyszczególnienie	2012	2013	Plan na 2014
	Dochody	Dochody	Dochody
Szkoły podstawowe	1 754 732	1 900 585	2 074 024
Szkoły podstawowe specjalne	60 186	69 136	103 700
Przedszkola	888 077	666 301	506 930
Gimnazja	740 707	764 317	744 988
Licea ogólnokształcące	1 169 699	1 241 712	1 336 300
Szkoły zawodowe	2 025 219	1 819 107	1 918 930
Szkoły artystyczne	2 125	342	8 100
Szkoły zawodowe specjalne	0	40 085	54 200
Centra kształcenia praktycznego i ustawicznego	1 057 177	974 950	1 598 300
Ośrodki szkolenia, doksztalcania i doskonalenia kadr	511 828	555 571	554 500
Stołówki szkolne i przedszkolne	14 449 639	15 052 920	16 125 526
Specjalne ośrodki szkolno-wychowawcze	211 618	204 149	214 530
Poradnie psychologiczno-pedagogiczne	9 379	9 898	61 530
Placówki wychowania pozaszkolnego	822 686	922 865	848 050
Internaty i bursy szkolne	1 266 905	1 283 178	1 306 172
Szkolne schroniska młodzieżowe	144 449	133 960	161 000
<b>RAZEM</b>	<b>25 114 426</b>	<b>25 642 076</b>	<b>27 616 780</b>

## II. Podjęte uregulowania prawne - uchwały Rady Miasta Białystok i zarządzenia Prezydenta Miasta Białegostoku

**Tabela 1. Zestawienie podjętych w roku szkolnym 2013/2014 uchwał Rady Miasta Białystok i zarządzeń Prezydenta Miasta z zakresu realizacji zadań oświatowych**

L.p.	Uchwały Rady Miasta Białystok - Nr	Data podjęcia uchwały	Nazwa – zakres regulacji prawnej	Zarządzenia Prezydenta Miasta - Nr	Data wydania
1.	LIV/631/14	20 stycznia 2014 r.	w sprawie przyjęcia do prowadzenia przez Gminę Białystok zadań publicznych w zakresie oświaty i wychowania powierzonych przez zainteresowane powiaty	-	-
2.	LIX/663/14	14 kwietnia 2014 r.	w sprawie nadania imienia Publicznemu Gimnazjum Nr 12 w Białymstoku wchodzącemu w skład Zespołu Szkół Nr 6 w Białymstoku, ul. Pietrasze 29	4536/14	12 czerwca 2014 r.
3.	LX/678/14	26 maja 2014 r.	w sprawie zmiany nazwy Publicznego Gimnazjum Nr 5 z Oddziałami Integracyjnymi im. Bł. Jana Pawła II w Białymstoku	4537/14	12 czerwca 2014 r.
4.	LX/679/14	26 maja 2014 r.	w sprawie zmiany Przedszkola Samorządowego Nr 30 im. Jana Pawła II „Radosne” w Białymstoku	4574/14	24 czerwca 2014 r.
5.	LX/680/14	26 maja 2014 r.	w sprawie zmiany nazwy Szkoły Podstawowej Nr 45 z Oddziałami Integracyjnymi im. Jana Pawła II w Białymstoku oraz Zespołu Szkół Integracyjnych Nr 1 im. Jana Pawła II w Białymstoku.	4556/14	17 czerwca 2014 r.
6.	LXII/709/14	23 czerwca 2014 r.	w sprawie nadania imienia Przedszkolu Samorządowemu Nr 81 w Białymstoku	4639/14	9 lipca 2014 r.
7.	XLIX/562/13	30 września 2014 r.	w sprawie trybu udzielania i rozliczania dotacji publicznym szkołom, przedszkolom i placówkom oświatowym prowadzonym przez inną niż jednostka samorządu terytorialnego osobę prawną lub osobę fizyczną oraz niepublicznym placówkom i szkołom posiadającym uprawnienia szkoły publicznej oraz trybu i zakresu kontroli prawidłowości wykorzystania udzielonej dotacji	-	-
8.	XLIX/561/13	30 września 2013 r.	w sprawie określenia czasu bezpłatnego pobytu dziecka w przedszkolu oraz opłat za świadczenia udzielane przez przedszkola prowadzone przez Gminę Białystok	3892/13	30 października 2013 r.

<b>L.p.</b>	<b>Uchwały Rady Miasta Białystok - Nr</b>	<b>Data podjęcia uchwały</b>	<b>Nazwa – zakres regulacji prawnej</b>	<b>Zarządzenia Prezydenta Miasta - Nr</b>	<b>Data wydania</b>
9.	LIII/624/13	16 grudnia 2013 r.	zmieniająca uchwałę w sprawie likwidacji szkół wchodzących w skład Centrum Kształcenia Ustawicznego w Białymstoku przy ul. Żabiej 5	4151/14	10 lutego 2014 r.
10.	-	-	w sprawie udzielenia zgody na dokonywanie czynności przekraczających zakres pełnomocnictwa udzielonego dyrektorowi Bursy Szkolnej w Białymstoku, ul. Dobra 3 (pełnomocnictwo do udzielania zwolnień za posiłki w stołówce)	3017/13	20 lutego 2013 r.
11.	-	-	w sprawie udzielenia zgody na dokonywanie czynności przekraczających zakres pełnomocnictwa udzielonego dyrektorowi Specjalnego Ośrodka Szkolno – Wychowawczego w Białymstoku, ul. Antoniuk Fabryczny 40 (pełnomocnictwo do udzielania zwolnień za posiłki w stołówce)	3018/13	20 lutego 2013 r.
12.	-	-	w sprawie udzielenia zgody na dokonywanie czynności przekraczających zakres pełnomocnictwa udzielonego dyrektorowi Przedszkola Samorządowego Nr 58 Integracyjnego im. Jana Wilkowskiego w Białymstoku, ul. Palmowa 20 A (pełnomocnictwo do udzielania zwolnień za posiłki w stołówce)	3773/13	13 września 2013 r.
13.	-	-	w sprawie udzielenia zgody na dokonywanie czynności przekraczających zakres pełnomocnictwa udzielonego dyrektorowi Szkoły Podstawowej Nr 1 im. Juliusza Słowackiego w Białymstoku, ul. Juliusza Słowackiego 4 (pełnomocnictwo do udzielania zwolnień za posiłki w stołówce)	3774/13	13 września 2013 r.
14.	-	-	w sprawie udzielenia zgody na dokonywanie czynności przekraczających zakres pełnomocnictwa udzielonego dyrektorowi Szkoły Podstawowej Nr 51 im. Ludwika Zamenhofa w Białymstoku, ul. Jana Krzysztofa Kluka 11A (pełnomocnictwo do udzielania zwolnień za posiłki w stołówce)	3775/13	13 września 2013 r.
15.	-	-	w sprawie udzielenia zgody na dokonywanie czynności przekraczających zakres pełnomocnictwa udzielonego pełniącej obowiązki dyrektora Publicznego Gimnazjum Nr 2 im. 42 Pułku Piechoty w Białymstoku, ul. Legionowa 7 (pełnomocnictwo do udzielania zwolnień za posiłki w stołówce)	3776/13	13 września 2013 r.

<b>L.p.</b>	<b>Uchwały Rady Miasta Białystok - Nr</b>	<b>Data podjęcia uchwały</b>	<b>Nazwa – zakres regulacji prawnej</b>	<b>Zarządzenia Prezydenta Miasta - Nr</b>	<b>Data wydania</b>
16.	-	-	w sprawie udzielenia zgody na dokonywanie czynności przekraczających zakres pełnomocnictwa udzielonego dyrektorowi Zespołu Szkół Zawodowych Nr 5 im. Gen. Ignacego Prądzyńskiego w Białymstoku, ul. Antoniuk Fabryczny 40 (pełnomocnictwo do udzielania zwolnień za posiłki w stołówce)	3777/13	13 września 2013 r.
17.	-	-	W sprawie powołania komisji do weryfikowania i opiniowania wniosków o przyznanie świadczeń pieniężnych ze środków finansowych przeznaczonych na pomoc zdrowotną dla dyrektorów przedszkoli, szkół i placówek oświatowych Miasta Białegostoku	3800/13	25 września 2013 r.
18.	-	-	w sprawie udzielenia zgody na dokonywanie czynności przekraczających zakres pełnomocnictwa udzielonego dyrektorowi X Liceum Ogólnokształcącego w Białymstoku (pełnomocnictwo do zawierania umów z rodzicami dzieci niepełnosprawnych na zwrot kosztów dojazdu do placówki)	3814/13	3 października 2013 r.
19.	-	-	w sprawie określenia miesięcznej wysokości kwoty stypendium w pełnej wysokości oraz wysokości kwot A, B i C, określających wysokość dochodu na osobę w rodzinie, uprawniającą do otrzymania stypendium szkolnego na rok szkolny 2013/2014	3873/13	21 października 2013 r.
20.	-	-	w sprawie ogłoszenia otwartego konkursu ofert na realizację zadań publicznych w zakresie wypoczynku zimowego dzieci i młodzieży szkolnej – Ferie 2014	3933/13	20 listopada 2013 r.
21.	-	-	w sprawie ogłoszenia otwartego konkursu ofert na realizację zadań publicznych w zakresie rehabilitacji dzieci i młodzieży z autyzmem na 2014 rok	4038/13	19 grudnia 2013 r.
22.	-	-	w sprawie ogłoszenia otwartego konkursu ofert na realizację zadań publicznych w zakresie programów wychowawczych i edukacyjnych na 2014 rok	4074/14	7 stycznia 2014 r.
23.	-	-	zmieniające zarządzenie w sprawie przyznania wyróżnienia „Pracodawca Przyjazny Edukacji” dla przedsiębiorców realizujących kształcenie zawodowe	4208/14	25 lutego 2014 r.
24.	-	-	w sprawie udzielenia zgody na dokonywanie czynności przekraczających zakres pełnomocnictwa udzielonego dyrektorowi Przedszkola Samorządowego Nr 55 Integracyjnego w Białymstoku (pełnomocnictwo do zawierania umów z rodzicami dzieci niepełnosprawnych na	4265/14	18 marca 2014 r.

<b>L.p.</b>	<b>Uchwały Rady Miasta Białystok - Nr</b>	<b>Data podjęcia uchwały</b>	<b>Nazwa – zakres regulacji prawnej</b>	<b>Zarządzenia Prezydenta Miasta - Nr</b>	<b>Data wydania</b>
			zwrot kosztów dojazdu do placówki)		
25.	-	-	w sprawie udzielenia zgody na dokonywanie czynności przekraczających zakres pełnomocnictwa udzielonego dyrektorowi Zespołu Szkół Nr 11 w Białymstoku (pełnomocnictwo do zawierania umów z rodzicami dzieci niepełnosprawnych na zwrot kosztów dojazdu do placówki, szkół prowadzonych przez podmioty inne niż jst oraz do szkół i ośrodków z internatem poza Miastem Białystok)	4266/14	18 marca 2014 r.
26.	-	-	w sprawie udzielenia zgody na dokonywanie czynności przekraczających zakres pełnomocnictwa udzielonego dyrektorowi Przedszkola Samorządowego Nr 12 w Białymstoku (pełnomocnictwo do zawierania umów z rodzicami dzieci niepełnosprawnych na zwrot kosztów dojazdu do placówki)	4282/14	24 marca 2014 r.
27.	-	-	w sprawie udzielenia zgody na dokonywanie czynności przekraczających zakres pełnomocnictwa udzielonego dyrektorowi Przedszkola Samorządowego Nr 26 Integracyjnego w Białymstoku (pełnomocnictwo do zawierania umów z rodzicami dzieci niepełnosprawnych na zwrot kosztów dojazdu do placówki)	4283/14	24 marca 2014 r.
28.	-	-	w sprawie udzielenia zgody na dokonywanie czynności przekraczających zakres pełnomocnictwa udzielonego dyrektorowi Szkoły Podstawowej Nr 11 z Oddziałami Integracyjnymi w Białymstoku (pełnomocnictwo do zawierania umów z rodzicami dzieci niepełnosprawnych na zwrot kosztów dojazdu do placówki)	4284/14	24 marca 2014 r.
29.	-	-	w sprawie udzielenia zgody na dokonywanie czynności przekraczających zakres pełnomocnictwa udzielonego dyrektorowi Zespołu Szkół Nr 3 w Białymstoku (pełnomocnictwo do zawierania umów z rodzicami dzieci niepełnosprawnych na zwrot kosztów dojazdu do placówki)	4285/14	24 marca 2014 r.
30.	-	-	w sprawie udzielenia zgody na dokonywanie czynności przekraczających zakres pełnomocnictwa udzielonego dyrektorowi Zespołu Szkół Nr 12 w Białymstoku (pełnomocnictwo do zawierania umów z rodzicami dzieci niepełnosprawnych na zwrot kosztów dojazdu do placówki)	4286/14	24 marca 2014 r.
31.	-	-	w sprawie udzielenia zgody na dokonywanie czynności przekraczających	4287/14	24 marca 2014 r.

<b>L.p.</b>	<b>Uchwały Rady Miasta Białystok - Nr</b>	<b>Data podjęcia uchwały</b>	<b>Nazwa – zakres regulacji prawnej</b>	<b>Zarządzenia Prezydenta Miasta - Nr</b>	<b>Data wydania</b>
			zakres pełnomocnictwa udzielonego dyrektorowi Zespołu Szkół Nr 13 w Białymstoku (pełnomocnictwo do zawierania umów z rodzicami dzieci niepełnosprawnych na zwrot kosztów dojazdu do placówki)		
32.	-	-	w sprawie udzielenia zgody na dokonywanie czynności przekraczających zakres pełnomocnictwa udzielonego dyrektorowi Zespołu Szkół Integracyjnych Nr 1 w Białymstoku (pełnomocnictwo do zawierania umów z rodzicami dzieci niepełnosprawnych na zwrot kosztów dojazdu do placówki)	4288/14	24 marca 2014 r.
33.	-	-	w sprawie udzielenia zgody na dokonywanie czynności przekraczających zakres pełnomocnictwa udzielonego dyrektorowi Publicznego Gimnazjum Nr 4 z Oddziałami Integracyjnymi w Białymstoku (pełnomocnictwo do zawierania umów z rodzicami dzieci niepełnosprawnych na zwrot kosztów dojazdu do placówki)	4289/14	24 marca 2014 r.
34.	-	-	w sprawie udzielenia zgody na dokonywanie czynności przekraczających zakres pełnomocnictwa udzielonego dyrektorowi X Liceum Ogólnokształcącego w Białymstoku (pełnomocnictwo do zawierania umów z rodzicami dzieci niepełnosprawnych na zwrot kosztów dojazdu do placówki)	4290/14	24 marca 2014 r.
35.	-	-	w sprawie udzielenia zgody na dokonywanie czynności przekraczających zakres pełnomocnictwa udzielonego dyrektorowi Specjalnego Ośrodka Szkolno-Wychowawczego w Białymstoku (pełnomocnictwo do zawierania umów z rodzicami dzieci niepełnosprawnych na zwrot kosztów dojazdu do placówki)	4291/14	24 marca 2014 r.
36.	-	-	w sprawie powołania Kapituły ds. stypendiów w dziedzinie twórczości artystycznej uczniom i studentom uzdolnionym artystycznie	4348/14	15 kwietnia 2014 r.
37.	-	-	w sprawie ogłoszenia otwartego konkursu ofert na realizację zadań publicznych w zakresie wypoczynku letniego dzieci i młodzieży szkolnej – Wakacje 2014	4383/14	23 kwietnia 2014 r.
38.	-	-	w sprawie powołania Kapituły ds. stypendiów dla uczniów i studentów za wyniki i osiągnięcia w nauce	4439/14	14 maja 2014 r.



<b>L.p.</b>	<b>Uchwały Rady Miasta Białostok - Nr</b>	<b>Data podjęcia uchwały</b>	<b>Nazwa – zakres regulacji prawnej</b>	<b>Zarządzenia Prezydenta Miasta - Nr</b>	<b>Data wydania</b>
39.	-	-	w sprawie powołania Kapituły ds. stypendiów za innowacyjną myśl techniczną dla uczniów szkół ponadgimnazjalnych i studentów	4453/14	20 maja 2014 r.

### **III. Priorytety na rok szkolny 2013/2014 i ich realizacja**

Po gruntownej i dogłębnej analizie celów oraz działań wskazanych w Strategii Rozwoju Miasta Białegostoku na lata 2011 – 2020 plus, wytyczono na rok szkolny 2013/2014 dwa priorytety działań.

Wymagają one zaangażowania i pracy wszystkich osób funkcjonujących w systemie edukacji Miasta Białegostoku, na każdym poziomie kształcenia, wpisując się w bardzo ostatnimi czasy sygnalizowaną potrzebę wspomagania przez szkołę rodziny w jej funkcjach wychowawczych i opiekuńczych.

Edukacja służy ludzkiej osobie jedynie wtedy, jeśli sam człowiek wzrasta i to nie tylko w zakresie wzrostu możliwości technicznych, ale także w zakresie zdolności moralnych. Stąd też Miasto Białystok, ustalając priorytety na miniony rok szkolny, zainicjowało jednocześnie kierunkowe działania zmierzające do pełni rozwoju młodego pokolenia poprzez:

- rozwój zawodowy i osobowy – priorytet B2 Strategii Rozwoju Miasta Białegostoku na lata 2011 – 2020 plus,
- wspieranie rodziny – priorytet B5 Strategii Rozwoju Miasta Białegostoku na lata 2011 – 2020 plus.

Wychowywanie dzieci i młodzieży, upowszechnianie dobrych praktyk, stanowi bowiem priorytetowe zadanie prowadzące do rozwoju każdej społeczności szkolnej naszego Miasta poprzez:

- wspieranie każdej rodziny w jej funkcjach wychowawczych,
- działania zatytułowane „Być sobą, aby być kimś”,
- projekt Białostockich Talentów XXI wieku.

#### IV. Wychowanie przedszkolne

##### 1. Dane statystyczne (z uwzględnieniem oddziałów „0”)

W roku szkolnym 2013/2014 do 56 przedszkoli samorządowych oraz 61 oddziałów przedszkolnych w szkołach podstawowych samorządowych uczęszczało 9 535 dzieci, w tym 8 059 do przedszkoli, a 1476 do oddziałów przedszkolnych w szkołach podstawowych. Do przedszkoli, punktów przedszkolnych i oddziałów przedszkolnych przy podstawowych szkołach niepublicznych prowadzonych przez osoby prawne lub fizyczne uczęszczało 2 168 dzieci. Szczegółowe dane przedstawia poniższa tabela.

**Tabela WP-1. Liczba przedszkoli, oddziałów przedszkolnych i dzieci w roku szkolnym 2013/2014**

Typ przedszkola	Liczba placówek	Liczba oddziałów	Liczba dzieci ogółem	W tym liczba dzieci urodzonych w latach 2007-2010	Średnia liczebność oddziału
Przedszkola samorządowe	56	316	8 059	7 957	25,50
Przedszkola i punkty przedszkolne dotowane niepubliczne	43	142	2 094	1 809	14,75
Oddziały przedszkolne przy samorząd. szkołach podst.	30	61	1 476	1 476	24,19
Oddziały przedszkolne przy szkołach podst. dotowanych	5	9	74	74	8,22
<b>Razem:</b>	<b>134</b>	<b>528</b>	<b>11 703</b>	<b>11 316</b>	<b>22,16</b>

*Opracowanie własne Departamentu Edukacji UMB (sporządzone na podstawie danych ze sprawozdania SIO wg stanu na 31.03.2014 r.)*

Analizując liczbę dzieci uczęszczających do przedszkoli należy stwierdzić, że w przedszkolach samorządowych najliczniejszą grupę stanowiły dzieci 4-letnie 29,26 %. Dzieci w wieku poniżej 3 lat stanowiły 1,27 %.

Do 43,97 % zwiększył się odsetek dzieci 5-letnich w oddziałach przedszkolnych w szkołach podstawowych, w poprzednim roku wyniósł on 31,9 %. Z danych Ewidencji Ludności wg stanu na dzień 28.01.2014 r. wynika, iż w 2013 roku w Białymstoku było zameldowanych 12 330 dzieci w wieku od 3 do 6 lat, urodzonych w latach 2007 – 2010. Z porównania liczby dzieci uczęszczających do przedszkoli samorządowych do danych demograficznych wynika, iż w roku 2013/2014 uczęszczało do nich – 54,91 % dzieci 6-letnich, 68,34 % dzieci 5-letnich, 72,89 % dzieci 4-letnich, 60,86 % dzieci 3-letnich oraz 3,37 % dzieci poniżej 3-go roku życia.

W roku szkolnym 2013/2014 do 5 godzin dziennie przebywało w przedszkolach samorządowych 4,73 % dzieci.

**Tabela WP-2. Liczba dzieci w przedszkolach i oddziałach przedszkolnych w szkołach podstawowych według roku urodzenia w roku szkolnym 2013/2014**

Typ placówki	Liczba dzieci ogółem:	Z tego:					Czas pobytu dzieci do 5 godzin
		urodzeni w roku 2011	urodzeni w roku 2010	urodzeni w roku 2009	urodzeni w roku 2008	urodzeni w roku 2007 i wcześniej	
		25-letnie	3-letnie	4-letnie	5-letnie	6-letnie	
Przedszkola samorządowe	8 059	102	1 958	2 358	2 103	1 538	381
Przedszkola i punkty przedszkolne niepubliczne	2 094	285	630	557	373	249	0

Typ placówki	Liczba dzieci ogółem:	Z tego:					Czas pobytu dzieci do 5 godzin
		urodzeni w roku 2011	urodzeni w roku 2010	urodzeni w roku 2009	urodzeni w roku 2008	urodzeni w roku 2007 i wcześniej	
		25-letnie	3-letnie	4-letnie	5-letnie	6-letnie	
Oddziały przedszkolne przy samorząd. szkołach podst.	1 476	0	0	26	649	801	1074
Oddziały przedszkolne przy szkołach podst. dotowanych	74	0	2	6	24	42	0
<b>Razem:</b>	<b>11 206</b>	<b>415</b>	<b>2 629</b>	<b>2 760</b>	<b>2 895</b>	<b>2 499</b>	<b>936</b>
<b>%</b>	<b>100</b>	<b>3,7</b>	<b>23,46</b>	<b>24,63</b>	<b>25,83</b>	<b>22,3</b>	<b>8,3</b>

Opracowanie własne Departamentu Edukacji UMB ( dane z SIO wg stanu na 31.03.2014 r.)

Liczba dzieci w oddziałach przedszkolnych przy samorządowych szkołach podstawowych wzrosła o 147 w stosunku do ubiegłego roku, zaś o 7 zwiększyła się liczba oddziałów „0” w szkołach podstawowych.

W porównaniu do poprzedniego roku liczba dzieci w przedszkolach wzrosła o 349, w tym spadła o 43 w przedszkolach samorządowych, przy jednoczesnym łącznym wzroście liczby o 5 oddziałów (2 w przedszkolach samorządowych). Średnia liczebność dzieci w oddziale, w przedszkolach samorządowych, w porównaniu do roku 2012/2013 spadła o 0,3, zaś liczebność oddziałów w przedszkolach dotowanych (prowadzonych przez osoby prawne lub fizyczne) wzrosła o 2,51. Szczegółowe dane zawiera tabela WP-3.

**Tabela WP-3. Liczba dzieci, oddziałów i średnia liczebność oddziałów w przedszkolach samorządowych i dotowanych w latach 2011-2013**

Typ placówki	Liczba dzieci			Liczba oddziałów			Średnia liczebność oddziału		
	rok szk. 11/12	rok szk. 12/13	rok szk. 13/14	rok szk. 11/12	rok szk. 12/13	rok szk. 13/14	rok szk. 11/12	rok szk. 12/13	rok szk. 13/14
1	2	3	4	5	6	7	8	9	10
Przedszkola samorządowe	7 706	8 102	8 059	311	314	316	24,77	25,80	25,50
Przedszkola i punkty przedszkolne dotowane	1 379	1 702	2 094	75	139	142	18,38	12,24	14,75
<b>Razem:</b>	<b>9 085</b>	<b>9 804</b>	<b>10 153</b>	<b>386</b>	<b>453</b>	<b>458</b>	<b>23,54</b>	<b>21,64</b>	<b>22,17</b>

Opracowanie własne Departamentu Edukacji UMB ( dane z SIO wg stanu na 31.03.2014 r.)

## 2. Baza lokalowa

Przedszkola samorządowe mają swoje siedziby w 52 budynkach i 3 lokalach. Jedno przedszkole funkcjonuje w budynku Szkoły Podstawowej Nr 16, wchodząc w skład Zespołu Szkolno-Przedszkolnego Nr 1.

Właścicielem 52 budynków i 1 lokalu jest gmina Białystok, zaś 3 przedszkola samorządowe funkcjonują w pomieszczeniach wynajętych od:

- Spółdzielni Mieszkaniowej „Zachęta” - PS Nr 20 przy ul. Sowlańskiej 40,
- Komunalnego Towarzystwa Budownictwa Społecznego - PS Nr 40 przy ul. Komisji Edukacji Narodowej 54,
- Spółdzielni Mieszkaniowej „Słoneczny Stok” - PS Nr 50 przy ul. Upalnej 74.

Wszystkie budynki przedszkoli ogrzewane są z kotłowni gazowych lub miejskiej sieci ciepłowniczej.

Na prace remontowe w 46 przedszkolach w 2013 roku wydatkowano łącznie 684 885 zł. Ze środków budżetowych przekazano kwotę 498 399 zł. Dodatkowo z innych źródeł placówki pozyskały na ten cel 186 487 zł.

**Tabela WP-4. Środki wydatkowane na remonty w latach 2009– 2013**

<b>Przedszkola samorządowe</b>	<b>2009 r.</b>	<b>2010 r.</b>	<b>2011 r.</b>	<b>2012 r.</b>	<b>2013 r.</b>
Środki z budżetu [ zł ]	876 506	1 396 177	1 043 050	1 229 278	498 399
Środki z rachunku dochodów własnych [ zł ]	325 052	320 420	118 638	189 314	186 487
<b>Wartość remontów ogółem [ zł ]</b>	<b>1 201 558</b>	<b>1 716 597</b>	<b>1 161 689</b>	<b>1 418 592</b>	684 885

*Opracowanie własne Departamentu Edukacji UMB*

Do roku 2013 przeprowadzono termomodernizację 19 obiektów przedszkolnych: PS Nr 4, PS Nr 10, PS Nr 12, PS Nr 14, PS Nr 21, PS Nr 22, PS Nr 23, PS Nr 25, PS Nr 26, PS Nr 30, PS Nr 36, PS Nr 41, PS Nr 43, PS Nr 45, PS Nr 49, PS Nr 55, PS Nr 77, PS Nr 27 i PS Nr 76.

Przy współudziale środków unijnych sfinansowano remonty w:

- Przedszkolu Samorządowym Nr 30 – remont instalacji elektrycznej,
- Przedszkolu Samorządowym Nr 36 – remont klatki schodowej i II piętra,
- Przedszkolu Samorządowym Nr 22 – prace remontowe polegające na adaptacji części pomieszczeń na cele edukacyjne.

W 2011 roku wykonano drenaż placu zabaw w Przedszkolu Samorządowym Nr 82.

W 2012 r. wybudowano plac zabaw w Przedszkolu Samorządowym Nr 65 oraz przyłącze kanalizacyjne do budynku Przedszkola Samorządowego Nr 31. Dokonano wymiany stolarki okiennej i drzwiowej w ramach I etapu termomodernizacji w Przedszkolach Samorządowych Nr: 1, 31, 39, 64, 65, 68, 71, 78 i 79.

W 2013 r. siedziba Przedszkola Samorządowego Nr 81 została przeniesiona się do nowowbudowanego budynku przy ul. Brzoskwiniowej na os. Dojlidy Górne. W Przedszkolu Samorządowym Nr 41 przy ul. Świętojańskiej 13/4b wybudowano integracyjny plac zabaw.

### **3. Kadra**

W przedszkolach zatrudnia się nauczycieli posiadających kwalifikacje w zakresie wychowania przedszkolnego oraz pracowników administracji i obsługi według przyjętych standardów zatrudnienia ustalonych w zależności od liczby oddziałów przedszkola. Na jeden oddział w przedszkolach przypada średnio ok. 2,45 etatu pedagogicznego (bez zastępstw) oraz ok. 2,53 etatu administracji i obsługi.

W roku szkolnym 2013/2014 nauczyciele wychowania przedszkolnego w przedszkolach samorządowych zatrudnieni byli na 825,71 etatu (wliczając zastępstwa za nauczycieli przebywających na urloпах zdrowotnych, macierzyńskich i innych oraz godziny ponadwymiarowe). Stopień nauczyciela dyplomowanego posiadała największa liczba nauczycieli (tj. zatrudnionych na 414,18 etatu), co stanowi 50,16 %, nauczyciele mianowani stanowili 20,23%, kontraktowi – 24,16%, zaś stażyści 5,45 %.

**Tabela WP-5. Liczba etatów nauczycieli wg stopni awansu zawodowego (z urlopami zdrowotnymi i innymi, bez godzin ponadwymiarowych)**

Ogółem		Stażysta		Kontraktowy		Mianowany		Dyplomowany	
PS	825,71	45,02	5,45%	199,51	24,16%	167,04	20,23%	414,18	50,16%

*Opracowanie własne Departamentu Edukacji UMB ( dane z SIO wg stanu na 31.03.2014 r.)*

Pracownicy administracji i obsługi zatrudnieni byli w przedszkolach łącznie na 804,11 etatu.

#### 4. Stopień zaspokojenia potrzeb

Sieć przedszkoli w roku szkolnym 2013/2014 umożliwiała niemal wszystkim zainteresowanym rodzicom objęcie ich dzieci wychowaniem przedszkolnym. Nie w każdym jednak przypadku było to przedszkole najbardziej preferowane przez rodzica. Praktyka wskazuje, iż część rodziców rezygnuje z przedszkola, w związku z czym w ciągu roku pojawiają się wolne miejsca. Podczas rekrutacji na rok szkolny 2013/2014, podobnie jak w latach ubiegłych, największym zainteresowaniem cieszyły się przedszkola na osiedlach: Piasta, Nowe Miasto, Białostoczek oraz Bacieczki – TBS.

W celu zapewnienia miejsca w oddziałach przedszkoli samorządowych jak największej liczbie dzieci utworzono 2 dodatkowe oddziały przedszkolne w następujących przedszkolach samorządowych:

- Przedszkolu Samorządowym Nr 36 przy ul. Świętego Mikołaja 9
- Przedszkolu Samorządowym Nr 46 przy ul. Mieszka I 4 A.

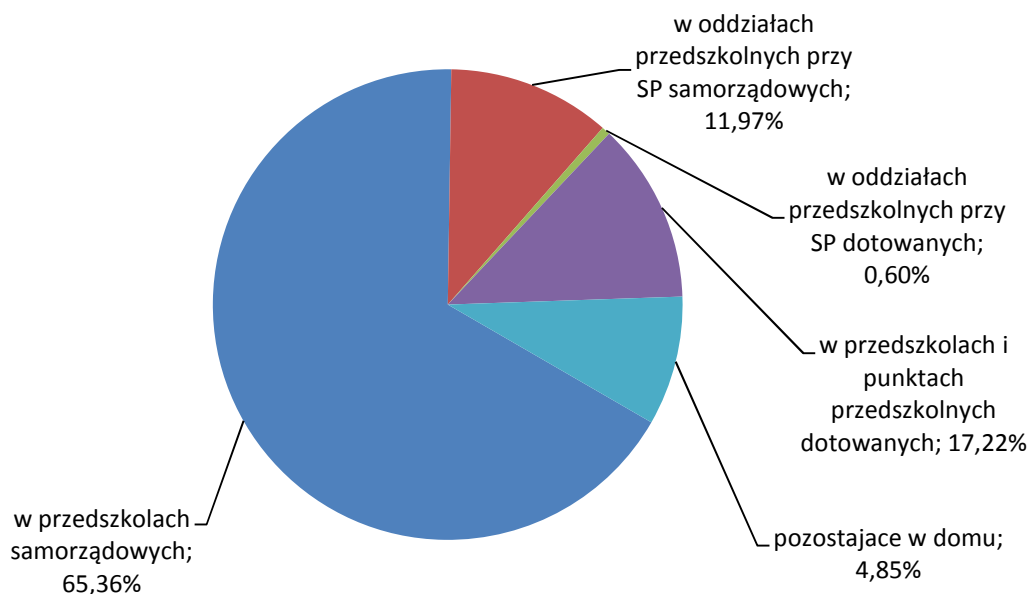
W roku szkolnym 2013/2014 Przedszkole Samorządowe Nr 14 przy Al. Piłsudskiego 20/4 pracowało do godziny 18.30. Ponadto 10 placówek o strukturze organizacyjnej pięciu i więcej oddziałów było czynnych do godziny 18.00.

W okresie przerwy wakacyjnej przedszkola otwarte były rotacyjnie - połowa pracowała w miesiącu lipcu, połowa w sierpniu. Dodatkowo pracowała część oddziałów przedszkolnych w szkołach. Potrzeby środowiska w zakresie zapewnienia opieki przedszkolnej w okresie wakacji zostały zaspokojone. Należy podkreślić, iż coraz więcej dzieci z roczników przedszkolnych uczęszcza do placówek wychowania przedszkolnego.

W roku szkolnym 2009/2010 – 12,1% dzieci w wieku 3-6 lat pozostawało w domu, w roku szkolnym 2010/2011 – 7,66 %, w roku 2011/2012 – 5,15 %, w roku szkolnym 2012/2013 – 8,88 %, a w roku szkolnym 2013/2014 – 4,85 %.

Udział różnorodnych form opieki nad dziećmi w wieku przedszkolnym (3 – 6 lat) przedstawia wykres WP-1.

### Wykres WP-1. Formy opieki nad dziećmi w wieku przedszkolnym w roku szkolnym 2013/2014



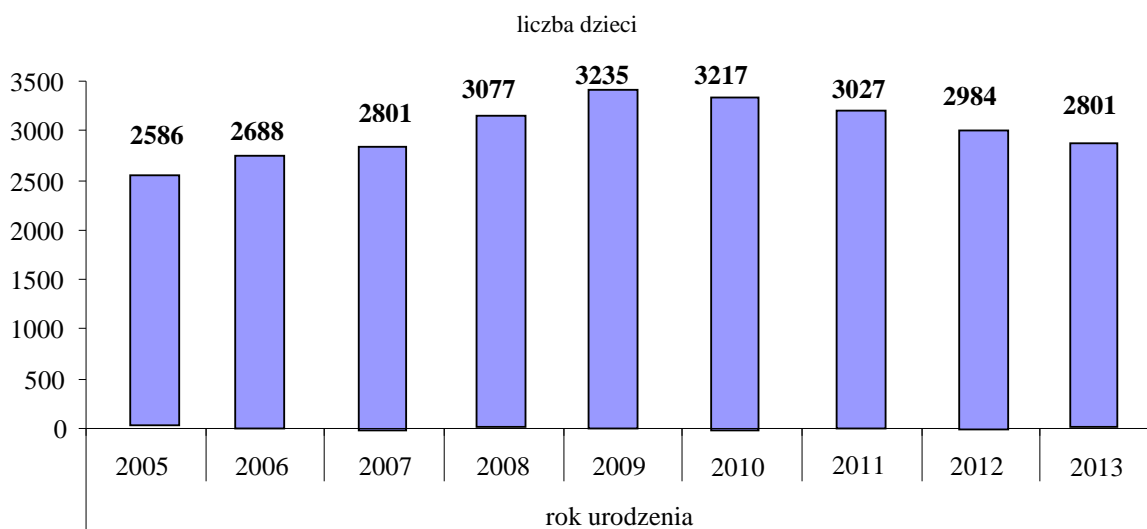
Opracowanie własne Departamentu Edukacji UMB.

### 5. Demografia i prognozy na przyszłość

Dzieci pięcioletnie i sześciolatnie (roczniki 2007 i 2008) realizowały w roku 2013/2014 obowiązkowe roczne przygotowanie przedszkolne zarówno w przedszkolach samorządowych jak i w oddziałach przedszkolnych w szkołach podstawowych.

Dane dotyczące liczby dzieci według roku urodzenia przedstawia wykres WP-2.

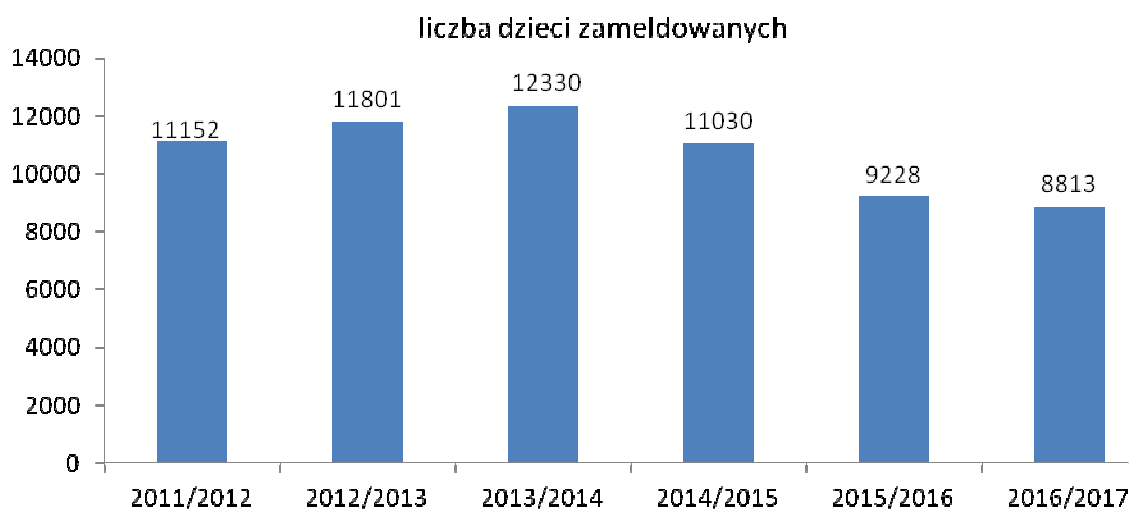
### Wykres WP-2. Liczba dzieci zameldowanych w Białymstoku wg roku urodzenia (dane Ewidencji Ludności, stan na 28.01.2014r.)



Opracowanie własne Departamentu Edukacji UMB

Wykres WP-2 wskazuje, iż liczba dzieci zameldowanych w Białymstoku urodzonych w poszczególnych rocznikach z roku na rok rośnie - aż do 2009 roku. Od roku 2010 liczba urodzeń spada. Mimo tego w roczniku 2013 w porównaniu do rocznika 2005 jest o 215 dzieci więcej; stanowi to ponad 7 % wzrost.

**Wykres WP-3. Liczba zameldowanych w Białymstoku dzieci w wieku przedszkolnym (3-6 lat, zaś od roku 2015/2016 - 3-5 lat) w poszczególnych latach szkolnych (Opracowanie własne na podstawie danych Ewidencji Ludności, stan na 28.01.2014r.)**



*Opracowanie własne Departamentu Edukacji UMB*

Z powyższego wykresu wynika, że liczba dzieci w wieku przedszkolnym w Białymstoku z roku na rok aż do roku 2013/2014 była coraz większa. W kolejnych latach 2014/2015 – 2015/2016 liczba dzieci w wieku przedszkolnym zmniejsza się. Mając na uwadze, iż w roku szkolnym 2014/2015 obowiązkiem szkolnym zostają objęte dzieci urodzone w pierwszym półroczu roku 2008, a w roku kolejnym dzieci urodzone w drugim półroczu roku 2008 i dzieci urodzone w roku 2009 tj. 6-latki, białostockie przedszkola będą mogły przyjąć więcej dzieci 3-4 letnich. Należy dodać, iż zgodnie z nowelizacją ustawy o systemie oświaty, od września 2015 roku gmina ma obowiązek zapewnić miejsce w przedszkolu każdemu 4-latkowi, zaś od września 2017 roku – każdemu 3-latkowi.

Wśród dzieci uczęszczających do przedszkoli samorządowych 2,2 % tj. 209 dzieci, stanowią mieszkańcy sąsiednich gmin, które zawarły porozumienie w sprawie przyjęcia do prowadzenia przez Gminę Białystok zadań publicznych w zakresie oświaty i wychowania. Liczba dzieci z poszczególnych gmin przedstawia się następująco (wg stanu na czerwiec 2014 r.):

- Gmina Choroszcz – 33 dzieci,
- Czarna Białostocka – 1 dziecko,
- Gmina Juchnowiec Kościelny – 42 dzieci,
- Gmina Supraśl – 59 dzieci,
- Gmina Turośl Kościelna - 10 dzieci,
- Gmina Wasilków – 21 dzieci,
- Gmina Zabłudów – 42 dzieci,
- Gmina Knyszyn – 1 dziecko.



## 6. Finanse

Przedszkola samorządowe prowadzą gospodarkę finansową w formie jednostek budżetowych. Otrzymują środki finansowe do wysokości planu finansowego zatwierdzonego corocznie przez gminę. Posiadają one również wydzielony rachunek dochodów i wydatków nimi finansowanych, na którym gromadzą środki finansowe pozyskiwane spoza budżetu Miasta. Wydatkują je na bieżącą działalność placówki oraz realizację zajęć dodatkowych.

Od dnia 1 września 2013 roku zmieniły się zasady finansowania przedszkoli publicznych. Budżet państwa przekazuje gminom dotację celową (tzw. przedszkolną), która pozwala na obniżenie opłat wnoszonych przez rodziców. Zgodnie z ustawą z dnia 13 czerwca 2013 r. o zmianie ustawy o systemie oświaty oraz niektórych innych ustaw (Dz. U. z 2013 r., poz. 827) wysokość opłat za korzystanie z wychowania przedszkolnego prowadzonego przez Gminę określa Rada Gminy. Zgodnie z ww. ustawą opłata ta nie może być wyższa niż 1 zł za godzinę zajęć w czasie przekraczającym czas bezpłatnego nauczania, wychowania i opieki.

Obsługa finansowa zorganizowana jest w każdym przedszkolu.

Przedszkola niepubliczne otrzymują z budżetu gminy dotację na jedno dziecko w wysokości 75% średniego kosztu utrzymania dziecka ponieszonego przez gminę w przedszkolach samorządowych.

Dotacja na jedno dziecko miesięcznie w przedszkolach niepublicznych wynosiła:

- w roku 2011 – 524 zł,
- w roku 2012 – 563 zł,
- w roku 2013 – 559 zł.

Dotacja na jedno dziecko w oddziałach przedszkolnych przy szkołach podstawowych wynosiła:

- w roku 2011 – 184 zł,
- w roku 2012 – 178 zł,
- w roku 2013 – 265 zł.

**Tabela WP-6. Wydatki na przedszkola na tle wydatków ogółem na oświatę i wychowanie, oraz edukacyjną opiekę wychowawczą do całkowitych wydatków budżetu Miasta w latach 2012 - 2013**

Lp.	Rodzaj wydatków	2012	2013
1.	Przedszkola samorządowe	70 238 591	73 183 766
2.	Przedszkola przy szkołach podstawowych samorządowych	5 130 827	6 118 078
3.	Inne formy wychowania przedszkolnego	393 792	0
4.	Stołówki przedszkolne	9 300 647	9 539 489
<b>5</b>	<b>Razem przedszkola samorządowe</b>	<b>85 063 857</b>	<b>88 841 333</b>
6.	Dotacja dla niepublicznych przedszkoli, punktów przedszkolnych i oddziałów przedszkolnych przy szkołach podstawowych	12 911 995	15 822 749
7.	Wydatki majątkowe	3 013 125	7 241 908
<b>8.</b>	<b>Przedszkola – wydatki ogółem</b>	<b>100 988 977</b>	<b>111 905 990</b>
9.	Wydatki na oświatę, wychowanie i edukacyjną opiekę wychowawczą - ogółem	<b>555 806 661</b>	<b>547 526 922</b>
10.	% (poz.8/poz.9)	18,16	20,44

Lp.	Rodzaj wydatków	2012	2013
11.	Wydatki Budżetu Miasta – ogółem	<b>1 517 481 703</b>	<b>1 440 271 617</b>
12.	% (poz.8/poz.11)	6,65	7,77

Opracowanie własne Departamentu Edukacji UMB

Powyższa tabela zawiera dane dotyczące wydatków na prowadzenie i dotowanie przedszkoli samorządowych na tle wydatków na oświatę, wychowanie i edukacyjną opiekę wychowawczą oraz wydatków budżetowych Miasta Białegostoku ogółem.

Na realizację wszystkich zadań związanych z wychowaniem i opieką przedszkolną w roku 2012 Miasto Białystok wydatkowało 100 988 977 zł, co stanowi 18,16 % wydatków na edukację. W roku 2013 wydatkowano 111 905 990 zł stanowiących 20,44 % budżetu oświaty. Z analizy powyższych danych wynika, że udział wydatków na prowadzenie przedszkoli w ogólnym budżecie oświaty w roku 2013 zwiększył się o 2,28 % w stosunku do roku ubiegłego. Wzrost ten spowodowany jest wzrostem wysokości opłat za media oraz wydatkiem poniesionym na budowę przedszkola samorządowego przy ul. Brzoskwiniowej w Białymstoku.

Do przedszkoli samorządowych Miasta Białegostoku uczęszczają także dzieci z gmin ościennych. Na podstawie porozumień zawieranych na dany rok szkolny pomiędzy Gminą Białystok, a gminami przekazującymi zadanie koszty były zwracane. W 2013 r. zwrot wyniósł około 1,8 mln zł.

W 2013 roku przy 55 przedszkolach samorządowych funkcjonowały stołówki przedszkolne, na które wydatkowano łącznie z zakupami inwestycyjnymi (78 601 zł) kwotę 9 539 489 zł. Na te wydatki składają się wynagrodzenia pracowników kuchni wraz z pochodnymi oraz media (koszt zużycia wody, gazu, energii, śmieci oraz środków czystości). Koszt ich funkcjonowania łącznie z wydatkami wyniósł 5 346 951 zł.

**Tabela WP-7. Koszt opieki nad jednym dzieckiem w przedszkolach samorządowych Miasta Białegostoku w latach 2012 - 2013 (rozdział 80104+80148)**

Przedszkola samorządowe	2012		2013	
	średnioroczna liczba dzieci	dotacja na 1 dziecko	średnioroczna liczba dzieci	koszt na 1 dziecko
<b>Ogółem</b>	7 733	10 302	8 068	10 253

Opracowanie własne Departamentu Edukacji UMB

**Tabela WP-8. Koszt kształcenia jednego ucznia w klasach „0” przy szkołach podstawowych Miasta Białegostoku w latach 2012-2013 (rozdział 80103)**

Klasy „0” przy szkołach podstawowych	2012		2013	
	średnioroczna liczba uczniów	Koszt na 1 ucznia	średnioroczna liczba uczniów	Koszt na 1 ucznia
<b>Ogółem</b>	1 468	3 495	1 373	4 456

Opracowanie własne Departamentu Edukacji UMB

Dodatkowo w 2013 r. wydatkowano 35 975 zł na refundację dotacji udzielonej przez inne gminy na dzieci zamieszkałe na terenie gminy Białystok, a uczęszczające do oddziałów przedszkolnych przy szkołach podstawowych w innych gminach.

W roku 2013 Przedszkola Samorządowe w Białymstoku: Nr 22, Nr 31, Nr 36 realizowały projekty unijne w ramach programu POKL Wydatki poniesione na realizację projektów wyniosły 963 210 zł.

W/w placówki realizowały następujące projekty:

- PS Nr 22 „*Mali ludzie wielkie możliwości*” – 560 252 zł,
- PS Nr 31 „*Przedszkole równych szans – Przedszkolandia*” - 335 878 zł,
- PS Nr 36 „*Zacznij od Przedszkola Montessori – dobry start szansą dla dzieci i rodziców*” – 67 080 zł.

## V. Szkoły podstawowe

### 1. Dane statystyczne

W roku szkolnym 2013/2014 do 45 szkół podstawowych uczęszczało 15 963 uczniów, w tym 14 283 do 31 szkół podstawowych samorządowych i 1680 do 14 szkół podstawowych niepublicznych. Dane szczegółowe zawiera tabela OS-1.

**Tabela OS-1. Liczba szkół, oddziałów i uczniów w roku szkolnym 2013/2014 w Białymstoku**

Szkoły podstawowe	Liczba placówek	Liczba oddziałów	Liczba uczniów	Średnia liczebność oddziału
Szkoły podstawowe samorządowe*)	31	604	14 283	23,64
Szkoły podstawowe dotowane niepubliczne	14	106	1 680	15,85
<b>Razem</b>	<b>45</b>	<b>710</b>	<b>15 963</b>	<b>22,48</b>

\*) uwzględniono szkoły podstawowe samodzielne oraz wchodzące w skład zespołów szkół  
*Opracowanie własne Departamentu Edukacji UMB (wg SIO, stan na dzień 31.03.2014 r.)*

**Tabela OS-2. Liczba uczniów, oddziałów i średnia liczebność oddziału w szkołach podstawowych w latach szkolnych 2011/2012 do 2013/2014**

Typy szkół	Liczba uczniów			Liczba oddziałów			Średnia liczebność oddziału		
	rok szk. 2011/12	rok szk. 2012/13	rok szk. 2013/14	rok szk. 2011/12	rok szk. 2012/13	rok szk. 2013/14	rok szk. 2011/12	rok szk. 2012/13	rok szk. 2013/14
1	3	4		6	7		9	10	
Szkoły podstawowe samorządowe	14 047	14 095	14 283	618	608	604	22,72	23,18	23,64
Szkoły podstawowe dotowane	1 350	1 445	1 680	87	64	106	15,51	22,58	15,85
<b>Razem</b>	<b>15 397</b>	<b>15 540</b>	<b>15 963</b>	<b>705</b>	<b>672</b>	<b>710</b>	<b>21,84</b>	<b>23,13</b>	<b>22,48</b>

*Opracowanie własne Departamentu Edukacji UMB (wg SIO, stan na dzień 31.03.2014 r.)*

Jak wynika z tabeli OS-2 w latach 2011/12 – 2013/14 w samorządowych szkołach podstawowych nastąpił wzrost liczby uczniów o 236 zaś w szkołach dotowanych - o 330.

**Tabela OS-3. Przepływ uczniów pomiędzy obwodami szkół podstawowych**

Placówka	Liczba uczniów spoza obwodu uczęszczający do szkoły	Liczba uczniów z obwodu szkoły uczęszczający do innej szkoły	Saldo przepływu uczniów
SP 1	350	150	200
SP 2	27	125	-98
SP 3	90	155	-65
SP 4	185	244	-59
SP 5	178	205	-27
SP 6	211	127	84
SP 7	111	105	6
SP 8	121	119	2
SP 11	201	87	114
SP 12	71	298	-227
SP 14	173	196	-23
SP 15	130	215	-85

Placówka	Liczba uczniów spoza obwodu uczęszczający do szkoły	Liczba uczniów z obwodu szkoły uczęszczający do innej szkoły	Saldo przepływu uczniów
SP 16	114	68	46
SP 19	192	279	-87
SP 20	18	81	-63
SP 21	153	141	12
SP 26	106	118	-12
SP 28	286	123	163
SP 29	142	124	18
SP 31	54	62	-8
SP 32	169	195	-26
SP 34	43	522	-479
SP 37	141	231	-90
SP 43	54	153	-99
SP 44	85	257	-172
SP 45	274	287	-13
SP 47	213	431	-218
SP 49	207	220	-13
SP 50	136	209	-73
SP 51	92	153	-61
SP 52	2	103	-101

Opracowanie własne Departamentu Edukacji UMB, na podstawie danych ze szkół

W tabeli OS-3 przedstawiono informację o przepływie uczniów pomiędzy obwodami szkół. Saldo ujemne oznacza, że więcej uczniów odchodzi z danej szkoły obwodowej niż do niej z innych obwodów przychodzi. Szkoły z najwyższym saldem dodatnim to: SP Nr 1, SP Nr 6, SP Nr 11, SP Nr 28, zaś z najwyższym saldem ujemnym to: SP Nr 12, SP Nr 34, SP Nr 44 i SP Nr 47.

## 2. Baza lokalowa

Szkoły podstawowe prowadzone przez gminę mieszczą się w 31 budynkach będących własnością Miasta. Wszystkie budynki ogrzewane są przez własne kotłownie olejowe i gazowe oraz z sieci miejskiej.

Sali gimnastycznej nie posiada SP Nr 51; 12 szkół posiada salę gimnastyczną niepełnowymiarową (tzw. salę zastępczą).

W 2013 roku na remonty w 30 szkołach podstawowych wydatkowano ogółem kwotę 852 269 zł. Z budżetu Miasta na remonty szkół podstawowych wydatkowano kwotę 596 530 zł.

**Tabela OS-4. Środki wydatkowane na remonty w latach 2009 – 2013**

Szkoły podstawowe	2009 r.	2010 r.	2011 r.	2012 r.	2013 r.
Środki z budżetu [ zł ]	1 134 719	860 688	1 139 111	1 299 253	596 530
Środki z rachunku dochodów własnych [ zł ]	275 658	324 610	189 552	399 911	255 739
<b>Wartość remontów ogółem [ zł ]</b>	<b>1 410 377</b>	<b>1 185 298</b>	<b>1 328 663</b>	<b>1 699 164</b>	<b>852 269</b>

Opracowanie własne Departamentu Edukacji UMB

Do roku 2013 wykonano termomodernizację 21 budynków szkół podstawowych tj.: SP Nr 1, SP Nr 2, SP Nr 4, SP Nr 5 (ZS Nr 5), SP Nr 6, SP Nr 7, SP Nr 8 (ZS Nr 3), SP Nr 15, SP Nr 16, SP Nr 19, SP Nr 20 (ZS Nr 1), SP Nr 21, SP Nr 26, SP Nr 28, SP Nr 29 (ZSS Nr 1), SP 31 (ZSO Nr 8), SP Nr 32 (ZS Nr 6), SP Nr 34. SP Nr 37, SP Nr 45 (ZSI Nr1), SP Nr 47.

Ze środków budżetowych wykonano nowe wielofunkcyjne boiska sportowe ze sztuczną nawierzchnią w szkołach:

- SP Nr 14, ul. Kazimierza Pułaskiego 25,
- SP Nr 21, ul. Polowa 7/1,
- SP Nr 28, ul. Warmińska 55,
- SP Nr 29 (ZSS Nr 1), ul. Promienna 13A,
- SP Nr 47, ul. Palmowa 28,
- SP Nr 49, ul. Armii Krajowej 32,
- SP Nr 52 (ZS Nr 4), ul. Dojlidy Górne 48,
- Zespół Szkół Nr 1, ul. Leśna 30,
- Zespół Szkół Nr 5, ul. Kamienna 15.

Ze środków współfinansowanych przez PFRON wykonano remonty polegające na likwidacji barier architektonicznych w trzech szkołach: SP Nr 8, SP Nr 11 i SP Nr 47.

Boisko sportowe „ORLIK” wykonano przy Szkole Podstawowej Nr 37, a przy Szkole Podstawowej Nr 21 obok boiska wielofunkcyjnego - bieżnię z nawierzchnią poliuretanową.

W latach 2010 - 2012 w ramach programu „Radosna Szkoła” przy szkołach podstawowych wybudowano 34 place zabaw.

W 2012 r. przekazano do użytku salę gimnastyczną przy Zespole Szkół Nr 4 w Dojlidach Górnych wraz z boiskami sportowymi, oraz bieżnię lekkoatletyczną w Szkole Podstawowej Nr 19. Opracowano dokumentację techniczną na budowę hali sportowej oraz boiska w Zespole Szkół Nr 3.

W 2012 r. w ramach I etapu termomodernizacji dokonano wymiany stolarki okiennej i drzwiowej w Szkołach Podstawowych Nr: 11, 12, 43, 44.

W 2013 r. wybudowano boisko do piłki nożnej o nawierzchni ze sztucznej trawy oraz bieżnię lekkoatletyczną przy Zespole Szkół nr 5 przy ul. Kamiennej 15 i Szkole Podstawowej Nr 49 przy ul. Armii Krajowej 32 oraz wykonano plac zabaw przy Szkole Podstawowej w Specjalnym Ośrodku Szkolno-Wychowawczym.

### **3. Kadra**

W szkołach podstawowych zatrudniani są nauczyciele o kwalifikacjach zgodnych z rozporządzeniem MEN z dnia 12 marca 2009 r. w sprawie szczegółowych kwalifikacji wymaganych od nauczyciela oraz określenia szkół i wypadków, w których można zatrudnić nauczycieli niemających wyższego wykształcenia lub ukończonego zakładu kształcenia nauczycieli. Szczegółowe dane dotyczące kwalifikacji i stopni awansu zawodowego nauczycieli zawiera tabela OS-5.

**Tabela OS-5. Liczba nauczycieli w przeliczeniu na etaty w szkołach podstawowych w roku 2013 według stopni awansu zawodowego (nie uwzględnia „0”)**

Typ szkoły / stopień awansu	ogółem	stażysta		kontraktowy		mianowany		dyplomowany		pozostali	
Szkoły podstawowe samodzielne	<b>1287,41</b>	30,88	2%	165,2	13%	208,89	16%	878,97	69%	3,47	–
Zespoły (szkoły podstawowe i gimnazja)	<b>648,57</b>	15,83	2%	71,96	11%	111,23	17%	449,55	70%	-	-

*Opracowanie własne Departamentu Edukacji UMB (na podstawie SIO, wg stanu na dzień 31.03.2014 r.)*

W szkołach podstawowych (samodzielnych) w roku szkolnym 2013/2014 nauczyciele byli zatrudnieni na 1287,41 etatu (z godzinami ponadwymiarowymi) oraz 1221,54 etatu bez godzin ponadwymiarowych. Większość z nich posiada stopień nauczyciela dyplomowanego – 878,97 etatu (69%), nauczyciele mianowani byli zatrudnieni na 208,89 etatu (16%), kontraktowi na 165,2 etatu (13%), zaś najmniej było stażystów – 30,88 etatu (2%). 125 nauczycieli przebywało na urloпах zdrowotnych.

Pracownicy administracji i obsługi zatrudnieni byli w szkołach podstawowych (samodzielnych oraz funkcjonujących w zespołach) łącznie na 565,48 etatu.

#### **4. Stopień zaspokojenia potrzeb**

Sieć szkół podstawowych zaspokaja potrzeby w zakresie spełniania obowiązku szkolnego. Należy podkreślić, że w poszczególnych szkołach występuje znaczne zróżnicowanie obciążenia budynków szkolnych pod względem liczby uczniów. Dysproporcje te są wynikiem m.in. ruchów migracyjnych mieszkańców Miasta oraz zmian demograficznych.

Dzieci objęte są pomocą psychologiczno – pedagogiczną, której udzielają zatrudnieni w szkołach pedagodzy, pedagodzy specjaliści, logopedzi, psychologowie i nauczyciele oraz pracownicy dwóch poradni psychologiczno – pedagogicznych. Szczególną uwagę poświęca się uczniom z różnego typu deficytami. Dla nich organizowane są klasy integracyjne. Dla uczniów, którzy nie mogą uczęszczać do szkoły organizuje się nauczanie indywidualne. W każdej szkole zorganizowana jest biblioteka szkolna.

Dzieci po zakończeniu zajęć dydaktycznych mają możliwość korzystania z opieki w świetlicy szkolnej. Większość świetlic szkolnych czynna jest w godzinach 6.45 – 17.00, dzięki czemu rodzice mogą pozostawić pod opieką swoje dzieci zarówno przed, jak i po południu.

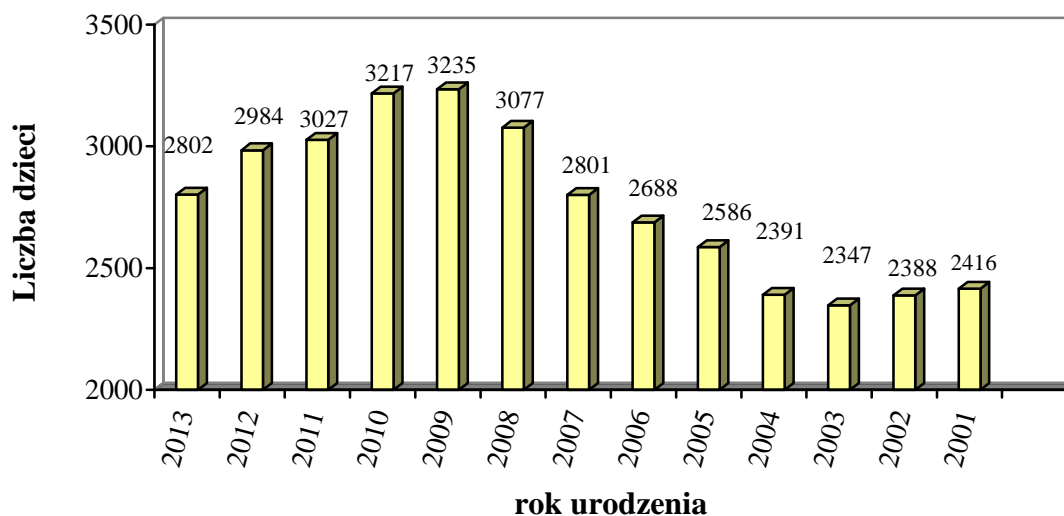
We wszystkich szkołach podstawowych uczniowie mają możliwość korzystania z obiadów. 30 szkół posiada własną kuchnię, 1 szkoła korzysta z cateringu.

#### **5. Demografia i prognozy na przyszłość**

Diagram OS-1 opracowany na podstawie danych o liczbie urodzonych w poszczególnych rocznikach, zameldowanych w Białymstoku, sporządzony przez Referat Ewidencji Ludności wg stanu na dzień 28.01.2014 r., ilustruje dane dotyczące liczby dzieci i młodzieży zamieszkałych w Białymstoku, urodzonych w latach 2001 – 2013. Rocznic 2001 był w roku szkolnym 2013/2014 w klasie VI szkoły podstawowej, rocznik 2006 rozpoczął

naukę w klasie I, natomiast rocznik 2007 - obowiązkowe roczne przygotowanie przedszkolne. Między rocznikiem 2001 a 2006 występuje różnica w liczbie dzieci równa 272.

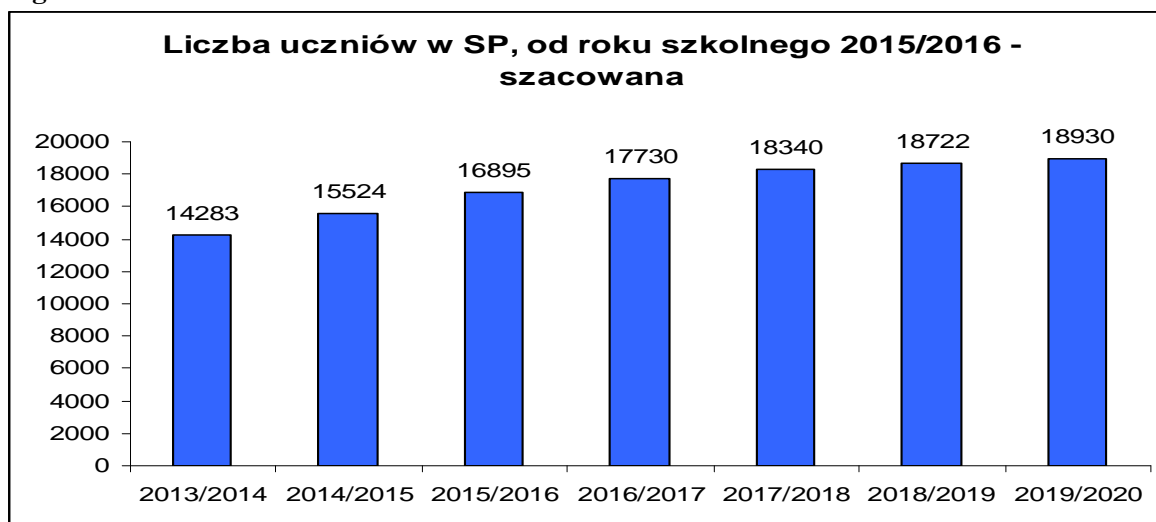
**Diagram OS-1 Liczba dzieci urodzonych w latach 2001 – 2013, zameldowanych w Białymstoku.**



*Opracowanie własne Departamentu Edukacji UMB na podstawie danych Referatu Ewidencji Ludności, wg stanu na dzień 28.01.2014 r.*

Na diagramie OS-2 przedstawiono symulację liczby uczniów w szkołach podstawowych publicznych w latach 2014-2020.

**Diagram OS-2. Szacowana liczba uczniów w latach 2015/2016 - 2019/2020.**



*Opracowanie własne Departamentu Edukacji UMB na podstawie danych Referatu Ewidencji Ludności, wg stanu na dzień 28.01.2014 r.*

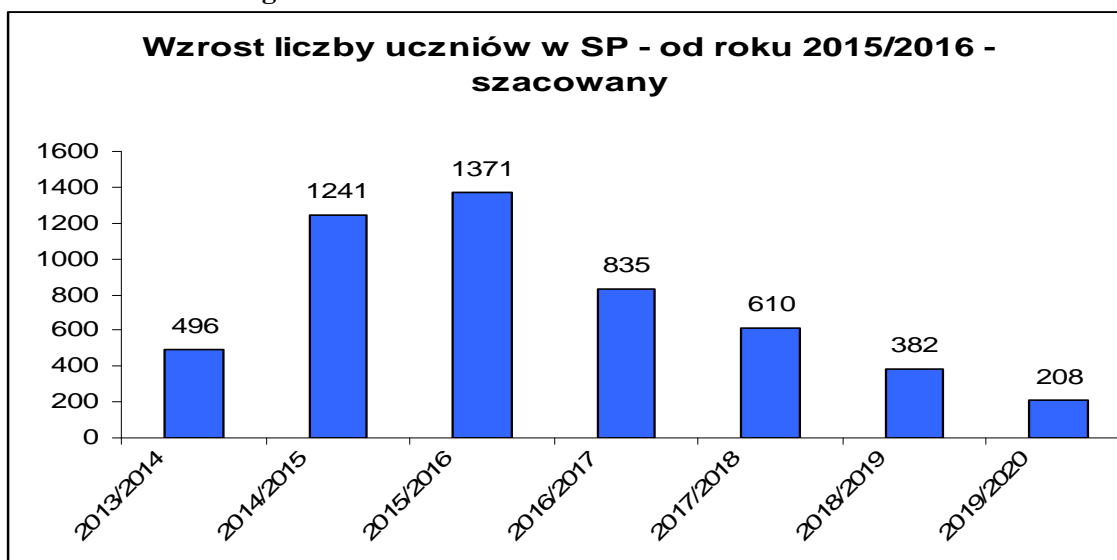
W roku szkolnym 2013/2014, w związku z obniżaniem wieku obowiązku szkolnego, do klas I uczęszczało 308 dzieci 6–letnich co stanowi 10,81 % rocznika 2007. Powyżej wykazano, uwzględniając zmiany w ustawie o systemie oświaty, że w roku szkolnym 2014/2015 naukę w klasie I obowiązkowo rozpoczną dzieci urodzone w pierwszej połowie roku 2008, zaś pozostałe dzieci - urodzone w drugiej połowie 2008 roku rozpoczną realizację



obowiązku szkolnego w kolejnym roku szkolnym, tj. 2015/2016 razem z dziećmi z rocznika 2009.

Na diagramie OS-3 przedstawiono symulację zmiany liczby uczniów w szkołach podstawowych w stosunku do roku poprzedniego. Największy wzrost zaznaczy się między rokiem szkolnym 2014/2015, a 2015/2016 (szacowany wzrost o 1371 uczniów).

**Diagram OS-3. Szacowana różnica w liczbie uczniów w latach 2014-2019 w szkołach podstawowych Miasta Białegostoku w porównaniu do wcześniejszego roku szkolnego.**



*Opracowanie własne Departamentu Edukacji UMB na podstawie danych Referatu Ewidencji Ludności, wg stanu na dzień 28.01.2014 r.*

## 6. Wyniki sprawdzianu w klasach szóstych szkół podstawowych

Sprawdzian jest egzaminem przeprowadzanym w szóstej klasie szkoły podstawowej. Jest on powszechny i obowiązkowy. Tylko w szczególnych przypadkach losowych lub zdrowotnych przewidziano możliwość zwolnienia ucznia ze sprawdzianu; nie muszą przystępować do niego laureaci konkursów przedmiotowych o zasięgu wojewódzkim lub ponadwojewódzkim. Uzyskują oni ze sprawdzianu automatycznie najwyższy wynik.

Za rozwiązanie wszystkich zadań ze sprawdzianu można było uzyskać 40 punktów.

W sprawdzianie udział wzięło 2 475 uczniów z 42 białostockich szkół podstawowych. Przeciętne wyniki osiągnięte przez białostockich szóstoklasistów od lat są wyższe od średniej wojewódzkiej, a także od średniej krajowej.

Uzyskane średnie wyniki:

Kraj – 25,8 pkt (64,5 %)

Woj. podlaskie – 25,8 pkt (64,5 %)

Miasto Białystok – 27,9 pkt (70 %)

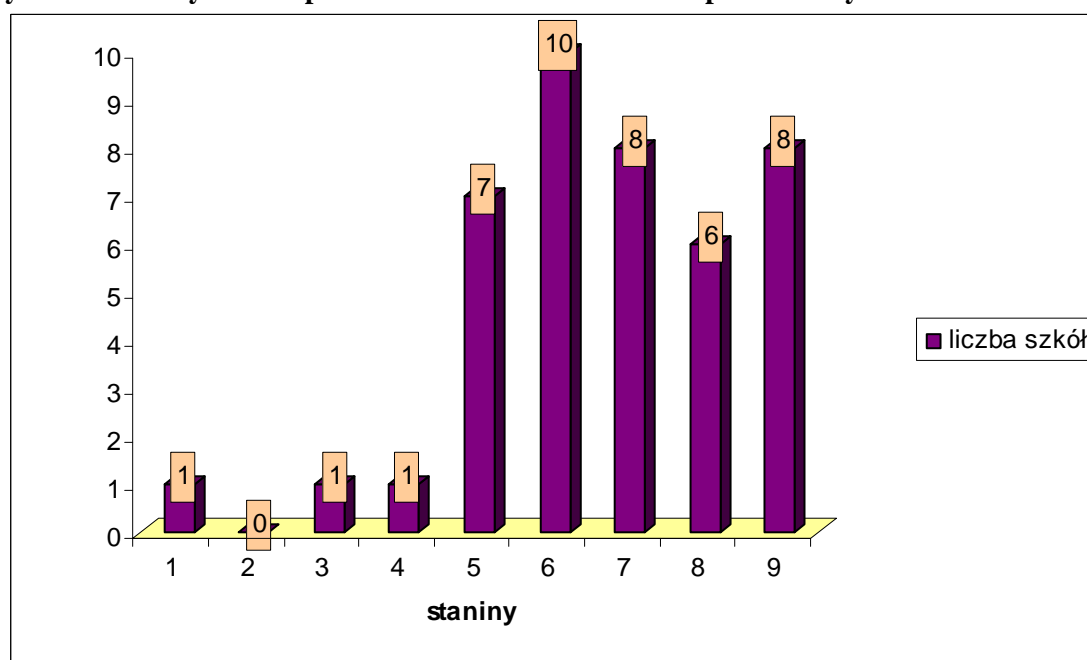
Średni wynik białostockich szóstoklasistów to 27,9 pkt, czyli o 2,1 pkt wyższy, niż średni wynik krajowy (27,9 na 40 punktów).

Do porównania wyników danej szkoły do osiągnięć wszystkich szkół w kraju służy skala staninowa dla średnich wyników szkół.

Stanin	Przedział średnich wyników szkół	Opis	Procent szkół (które uzyskały taki wynik w kraju)
1	7,0 – 19,6	wynik najniższy	4,1
2	19,7 – 21,4	wynik bardzo niski	7,1
3	21,5 – 23,0	wynik niski	8,6
4	23,1 – 24,5	wynik niżej średni	17,5
5	24,6 – 26,0	wynik średni	19,7
6	26,1 – 27,5	wynik wyżej średni	17,0
7	27,6 – 29,2	wynik wysoki	12,1
8	29,3 – 31,3	wynik bardzo wysoki	7,0
9	31,4 – 37,7	wynik najwyższy	3,7

Średnie wyniki szkół od 7,0 do 23,0 punktów (staniny 1-3) umiejscawiają je w obszarze wyników niskich. Średnie wyniki szkół od 23,1 do 27,5 punktów (staniny 4-6) – to obszar wyników średnich, a średnie wyniki szkół od 27,6 do 37,7 punktów (staniny 7-9) plasują je w obszarze wyników wysokich.

**Wykres OS-1. Wyniki ze sprawdzianu białostockich szkół podstawowych**



*Opracowanie własne Departamentu Edukacji UMB, na podstawie danych z OKE w Łomży.*

Z powyższego wykresu wynika, iż wśród białostockich szkół podstawowych osiem szkół uzyskało średni wynik najwyższy (szkoły niepubliczne), sześć szkół uzyskało średni wynik bardzo wysoki (spośród szkół podstawowych samorządowych – SP Nr 1, SP Nr 6, SP Nr 37 i SP Nr 50), osiem szkół uzyskało średni wynik wysoki, dziesięć szkół uzyskało średni wynik wyżej średni, siedem – średni wynik średni, jedna szkoła – średni wynik niżej średni, jedna szkoła – wynik niski, zaś jedna szkoła – wynik najniższy.

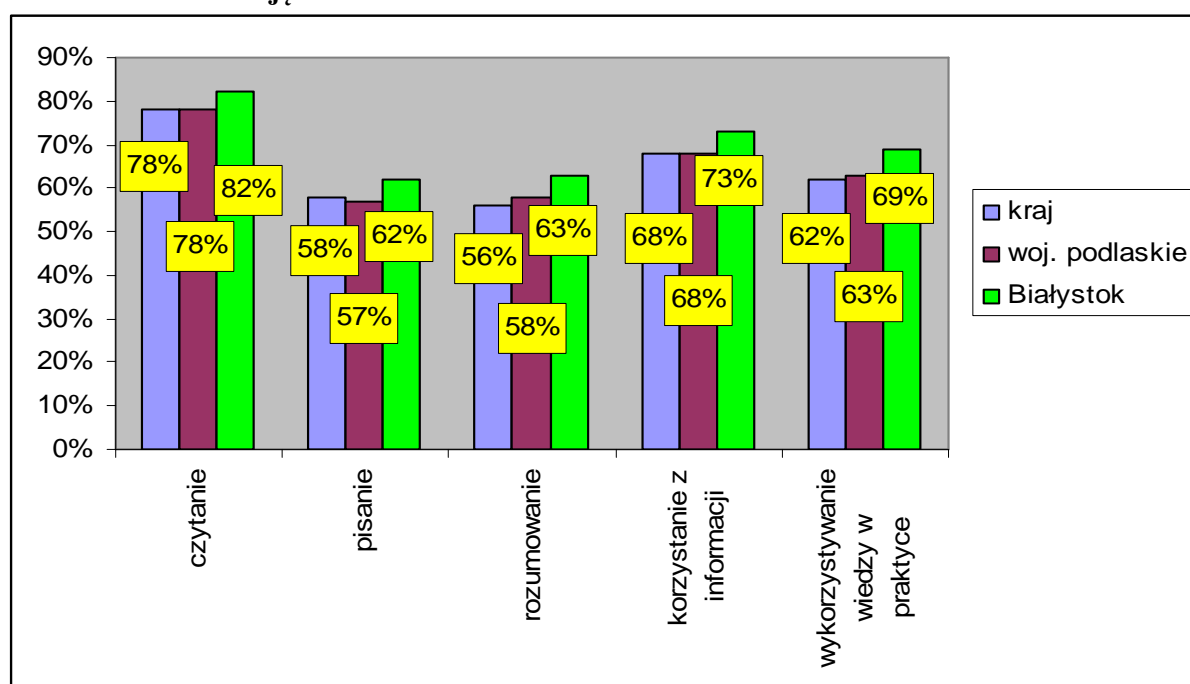
Niemal wszystkie szkoły podstawowe niepubliczne uzyskały średni wynik najwyższy – w 9 staninie, dwie szkoły niepubliczne uzyskały średni wynik bardzo wysoki.

## Wyniki sprawdzanych umiejętności w białostockich szkołach podstawowych.

Ogólnopolski sprawdzian przeprowadzany w klasie szóstej szkoły podstawowej sprawdza 5 umiejętności kluczowych, tj.:

- czytanie,
- pisanie,
- rozumowanie,
- korzystanie z informacji,
- wykorzystywanie wiedzy w praktyce.

Wykres OS-2. Wyniki białostockich szkół podstawowych w poszczególnych obszarach umiejętności



Opracowanie własne Departamentu Edukacji UMB, na podstawie danych z OKE w Łomży.

Uczniowie białostockich szkół podstawowych osiągnęli we wszystkich obszarach umiejętności wyniki wyższe niż ich rówieśnicy w kraju czy województwie podlaskim. Najlepiej opanowali umiejętności z obszaru „czytanie”, a najslabiej z obszaru „pisanie”.

Nazwa umiejętności – uszeregowane od najlepiej do najslabiej opanowanych	% punktów zdobytych za zadania sprawdzające daną umiejętność
Czytanie	82%
korzystanie z informacji	73%
wykorzystywanie wiedzy w praktyce	69%
Rozumowanie	63%
Pisanie	62%

## 7. Finanse

Szkoły podstawowe są jednostkami budżetowymi prowadzonymi przez Gminę Białystok. Otrzymują środki finansowe do wysokości planu finansowego zatwierdzonego corocznie przez gminę. Posiadają one również wydzielony rachunek dochodów i wydatków nimi finansowanych, na którym gromadzą środki finansowe pozyskiwane spoza budżetu miasta i wydatkują na bieżącą działalność placówki.

**Tabela OS-6. Wydatki na szkoły podstawowe ze świetlicami i stołówkami na tle wydatków ogółem na oświatę i wychowanie oraz edukacyjną opiekę wychowawczą do całkowitych wydatków budżetu Miasta w latach 2012 i 2013**

Lp.	Rodzaj wydatków	2012	2013
1.	Szkoły podstawowe	115 553 270	114 180 568
2.	Stołówki szkolne	5 317 736	5 278 435
3.	Świetlice szkolne	10 755 859	10 779 270
4.	Dotacje dla szkół podstawowych niepublicznych	7 756 910	9 206 816
5.	Wydatki majątkowe	9 229 146	1 617 043
<b>6.</b>	<b>Szkoły podstawowe, świetlice i stołówki – wydatki ogółem</b>	<b>148 612 921</b>	<b>141 062 132</b>
7.	Wydatki na oświatę, wychowanie i edukacyjną opiekę wychowawczą – ogółem	<b>555 806 661</b>	<b>547 526 922</b>
8.	% (poz.6/poz.7)	26,74	25,76
9.	Wydatki budżetu Miasta – ogółem	<b>1 517 481 703</b>	<b>1 440 271 617</b>
10.	%(poz.6/poz.9)	9,79	9,79

Opracowanie własne Departamentu Edukacji UMB na podstawie sprawozdań z wykonania budżetu Miasta

Przedstawiona powyżej tabela zawiera dane dotyczące wydatków na prowadzenie i dotowanie szkół podstawowych na tle wydatków na edukację oraz wszystkich wydatków budżetowych Miasta Białegostoku.

Na realizację obowiązku szkolnego i wszystkich zadań z tym związanych w roku 2012 Miasto Białystok wydatkowało 148 612 921 zł, co stanowi 26,74% wydatków na edukację. W roku 2013 wydatkowano 141 062 132 zł stanowiących 25,76% budżetu oświaty. Z analizy powyższych danych wynika, że udział wydatków na prowadzenie szkół podstawowych, świetlic i stołówek w ogólnym budżecie oświaty w roku 2013 zmniejszył się o 0,98 % w stosunku do roku ubiegłego.

Miasto Białystok realizuje Rządowy program wspierania organów prowadzących, w zapewnieniu bezpiecznych warunków nauki, wychowania i opieki w klasach I-III szkół podstawowych - „Radosna szkoła”. Celem programu jest zapewnienie możliwości organizacji zabaw ruchowych, zgodnie z naturalnymi potrzebami rozwojowymi dzieci, związanymi z dużą aktywnością fizyczną. Założeniem „Radosnej szkoły” jest także wsparcie finansowe przy urządzaniu szkolnego placu zabaw. Ma on umożliwić młodszym dzieciom podejmowanie aktywności fizycznej w sposób pozwalający rozładować napięcia emocjonalne i fizyczne, wynikające z możliwego ograniczenia spontanicznej aktywności w trakcie zajęć prowadzonych w klasach. W 2011 r. w ramach ww. programu zakupiono pomoce dydaktyczne do ZS Nr 4 na kwotę 12 000 zł – dotacja celowa, oraz wybudowano 16 placów zabaw przy Szkołach Podstawowych Nr 1, 2, 3, 4, 5, 15, 16, 19, 31, 34, 35, 37, 43, 45, 49, 50, na które wydatkowano 2 209 956 zł, w tym 841 083 zł stanowi dotacja celowa. W 2012 roku zakupiono pomoce dydaktyczne do ZS Nr 11 na kwotę 6 000 zł - dotacja celowa oraz wybudowano 15 placów zabaw przy Szkołach Podstawowych Nr 6, 8, 11, 12, 14, 20, 21, 26, 28, 29, 32, 51, 52, 17, 46 na które wydatkowano 2 676 523,91zł - z tego 1 296 687,29 zł stanowi dotacja celowa. W 2013 roku zakupiono pomoce dydaktyczne do ZS Nr 17 na kwotę

6 000 zł - dotacja celowa oraz wybudowano plac zabaw przy Specjalnym Ośrodku Szkolno-Wychowawczym, na który wydatkowano 133 119 zł - z tego 63 502 zł stanowi dotacja celowa.

W 2012 roku w ramach rządowego programu „Pomoc państwa w zakresie dożywiania”, którego celem jest m. in. rozwój w gminach bazy żywniowej ze szczególnym uwzględnieniem potrzeb dzieci i młodzieży, wydatkowano 223 944,00 zł (w tym dotacja celowa - 93 944,00zł) na doposażenie kuchni i stołówek 14 szkół podstawowych. Również w 2013 r. był realizowany rządowy program „Pomoc państwa w zakresie dożywiania”, w ramach którego z dotacji celowej zostało doposażonych 16 stołówek przy szkołach podstawowych na kwotę 140 822 zł.

W 2013 roku przy 31 szkołach podstawowych działały stołówki szkolne, których koszt funkcjonowania łącznie z wydatkami na zakupy inwestycyjne (68 517 zł) wyniósł 5 346 951 zł. Na wskazane wydatki składają się wynagrodzenia pracowników kuchni wraz z pochodnymi oraz media (koszt zużycia wody, gazu, energii, śmieci oraz środków czystości).

Szkoły podstawowe niepubliczne o uprawnieniach szkół publicznych otrzymują dotację miesięczną na jednego ucznia równą kwocie otrzymywanej przez gminę w ramach subwencji oświatowej:

- rok 2011 – 406 zł,
- rok 2012 – 426 zł,
- rok 2013 – 458 zł.

Wysokość dotacji na jednego ucznia w szkołach niepublicznych udzielana jest w tej samej wysokości przez cały rok budżetowy.

**Tabela OS-7. Średnia dotacja na jednego ucznia w niepublicznych szkołach podstawowych Miasta Białegostoku w latach 2011 - 2012**

Lp.	Szkoły podstawowe niepubliczne	Rok 2012		Rok 2013	
		Liczba uczniów	Średnia dotacja na 1 ucznia	Liczba uczniów	Średnia dotacja na 1 ucznia
<b>Razem:</b>		1350	5 746*	1664	5 533*

*Opracowanie własne Departamentu Edukacji UMB*

\* Do wysokości dotacji na 1 ucznia ujęto również dotacje udzielone na uczniów z tytułu niepełnosprawności

**Tabela OS-8. Koszty kształcenia jednego ucznia w szkołach podstawowych Miasta Białegostoku w latach 2012 - 2013 (rozdział 80101 i 80148)**

Lp.	Szkoły podstawowe	Rok 2012		Rok 2013	
		Liczba uczniów średnioroczna	Koszt kształcenia 1 ucznia	Liczba uczniów średnioroczna	Koszt kształcenia 1 ucznia
<b>Razem:</b>		14 067	8 214	14 167	8 418

*Opracowanie własne Departamentu Edukacji UMB*

**Tabela OS-9. Koszt opieki jednego ucznia w świetlicach szkolnych w latach 2012 - 2013 (rozdział 85401)**

Lp.	Świetlice szkolne	Rok 2012		Rok 2013	
		Liczba uczniów korzystających ze świetlic	Koszt opieki 1 wychowanka	Liczba uczniów korzystających ze świetlic	Koszt opieki 1 wychowanka
<b>Razem:</b>		7 326	1 468	7 488	1 440

Opracowanie własne Departamentu Edukacji UMB

W 2013 roku Szkoła Podstawowa nr 11 rozpoczęła realizację projektu unijnego „Wiem, Umiem, Potrafię” w ramach POKL, natomiast SP 19 poniosła wydatki na realizację projektu „Potrafię dużo, mogę więcej” w kwocie - 64 715 zł, a SP 26 kwotę 141 900 zł na projekt „Przez trudy do gwiazd. Zajęcia wyrównawcze i pozalekcyjne dla uczniów szkoły Podstawowej nr 26”.

W ramach projektu „Indywidualizacja procesu nauczania w Mieście Białystok” WND-POKL.09.01.02-20-756/12 współfinansowanego ze środków Unii Europejskiej w ramach Europejskiego Funduszu Społecznego 36 Szkół Podstawowych rozpoczęło realizację zajęć dodatkowych w klasach I-III (SP1, 2, 3, 4, 5, 6, 7, 8, 11, 12, 14, 15, 16, 17, 19, 20, 21, 26, 28, 29, 30, 31, 32, 34, 35, 37, 43, 44, 45, 46, 47, 49, 50, 51, 52, SOWS).

W ramach programu „Uczenie się przez całe życie” projekty COMENIUS w 2013 roku realizowały:

- SP Nr 2 – 21 950,02 zł,
- SP Nr 11 – 42 527,86 zł,
- SP Nr 12 – 37 451,38 zł,
- SP Nr 19 – 30 097,23 zł,
- SP Nr 28 – 9 024,43 zł,
- SP Nr 47 – 29 998,70 zł,
- ZSP Nr 1 – 31 373,92 zł.

Łączny koszt realizacji wyniósł 202 423,54 zł.

## VI. Gimnazja

### 1. Dane statystyczne

W roku szkolnym 2013/2014 w 37 gimnazjach uczyło się 7 626 uczniów i słuchaczy, w tym w 24 placówkach samorządowych – 6 785 oraz w 13 prowadzonych przez organ inny niż jednostka samorządu terytorialnego - 841 uczniów. Od 1 września 2005 r. funkcjonuje również publiczne gimnazjum dla dorosłych wchodzące w skład Centrum Kształcenia Ustawicznego. Dane szczegółowe zawiera tabela OG-1.

**Tabela OG-1. Liczba szkół, oddziałów, uczniów i słuchaczy w gimnazjach w roku szkolnym 2013/2014**

Gimnazja	Liczba placówek	Liczba oddziałów	Liczba uczniów	Średnia liczba uczniów w oddziale
Gimnazja samorządowe*)	23	264	6 756	25,6
Gimnazjum samorządowe dla dorosłych	1	2	29	14,5
Gimnazja dotowane publiczne	1	5	91	18,2
Gimnazja dotowane niepubliczne	12	53	750	14,2
<b>Razem</b>	<b>37</b>	<b>324</b>	<b>7 626</b>	<b>23,59</b>

Opracowanie własne Departamentu Edukacji UMB

\*) uwzględniono gimnazja: samodzielne oraz wchodzące w skład zespołów szkół

**Tabela OG-2. Liczba uczniów, oddziałów i średnia liczebność oddziału w gimnazjach w latach szkolnych 2011/2012 – 2013/2014**

Typy szkół	Liczba uczniów			Liczba oddziałów			Średnia liczebność oddziału		
	2011/12	2012/13	2013/14	2011/12	2012/13	2013/14	2011/12	2012/13	2013/14
1	2	3	4	5	6	7	8	9	10
Gimnazja samorządowe	7 349	7 045	6 756	300	284	264	24,5	24,8	25,6
Gimnazja dotowane	820	820	841	44	44	58	18,64	18,64	14,5
<b>Razem</b>	<b>8 169</b>	<b>7 865</b>	<b>7 597</b>	<b>344</b>	<b>328</b>	<b>322</b>	<b>23,75</b>	<b>23,98</b>	<b>23,59</b>

Opracowanie własne Departamentu Edukacji UMB

Jak wynika z tabeli OG-2 w roku 2013/2014 w porównaniu do roku poprzedniego w samorządowych gimnazjach nastąpił spadek liczby uczniów o 289 (ok. 4,1 %), w gimnazjach dotowanych liczba uczniów wzrosła o 21.

**Tabela OG-3. Przepływ uczniów pomiędzy obwodami gimnazjów**

Placówka	Liczba uczniów spoza obwodu uczęszczający do szkoły	Liczba uczniów z obwodu szkoły uczęszczający do innej szkoły	Saldo przepływów uczniów
PG 1	164	87	77
PG 2	69	449	-380

Placówka	Liczba uczniów spoza obwodu uczęszczający do szkoły	Liczba uczniów z obwodu szkoły uczęszczający do innej szkoły	Saldo przepływów uczniów
PG 3	237	160	77
PG 4	66	202	-136
PG 5	145	270	-125
PG 6	117	177	-60
PG 7	223	84	139
PG 8	146	125	21
PG 9	276	233	43
PG 11	36	75	-39
PG 12	76	135	-59
PG 13	129	260	-131
PG 14	104	297	-193
PG 15	162	476	-314
PG 16	65	99	-34
PG 17	0	0	0
PG 18	147	298	-151
PG 19	0	0	0
PG 20	280	159	121
PG 29	0	0	0
PG 30	22	74	-52
PG 31	11	79	-68
PG 32	0	0	0

\* obwód szkoły – miasto Białystok: PG Nr 19 i PG Nr 29 - szkoły sportowe, PG Nr 17 - szkoła integracyjna, PG Nr 32- szkoła dwujęzyczna.

*Opracowanie własne Departamentu Edukacji UMB, na podstawie danych ze szkół.*

W tabeli OG-3 przedstawiono informację o przepływie uczniów pomiędzy obwodami szkół. Saldo ujemne oznacza, że więcej uczniów odchodzi z danej szkoły obwodowej niż do niej z innych obwodów przychodzi. Szkoły z najwyższym saldem dodatnim to: PG Nr 7 i PG Nr 20, zaś z najwyższym saldem ujemnym to: PG Nr 2, PG Nr 14, PG Nr 15, PG Nr 18.



## 2. Baza lokalowa

Gimnazja prowadzone przez gminę mieszczą się w 23 budynkach. Własnością miasta są wszystkie budynki. Dziewięć gimnazjów zlokalizowanych jest w samodzielnych budynkach – PG Nr 2, PG Nr 3, PG Nr 4, PG Nr 6, PG Nr 7, PG Nr 9, PG Nr 13, PG Nr 15 i PG Nr 18. Cztery gimnazja (PG Nr 8, PG Nr 11, PG Nr 14, PG Nr 16) mieszczą się w budynkach zespołów szkół ogólnokształcących. PG Nr 1, PG Nr 29S, PG Nr 30, PG Nr 12, PG Nr 20, PG Nr 17 I, PG Nr 19S, PG Nr 31 i PG Nr 32 znajdują się w budynkach odpowiednio SP Nr 8, SP Nr 3, SP Nr 20, SP Nr 32, SP Nr 29, SP Nr 45, SP Nr 5, SP Nr 52, II LO i tworzą z nimi zespoły szkół. PG Nr 5 funkcjonuje we wspólnym budynku ze Szkołą Podstawową Nr 14, z którą nie tworzy zespołu. Wszystkie 23 budynki ogrzewane są przez kotłownie olejowe i gazowe oraz z sieci miejskiej.

W roku 2013 na remonty w 9 gimnazjach wydatkowano 155.101 zł, z budżetu Miasta kwotę 70.440 zł, a ze środków pozabudżetowych kwotę 84.661 zł.

**Tabela OG-4. Środki wydatkowane na remonty w latach 2009 – 2013**

Publiczne gimnazja	2009r.	2010r.	2011r.	2012r.	2013r.
Środki z budżetu [ zł ]	263 689	245 974	340 279	1 024 829	70 440
Środki z rachunku dochodów własnych [ zł ]	92 771	164 708	122 524	111 954	84 661
<b>Wartość remontów ogółem [ zł ]</b>	<b>356 460</b>	<b>410 682</b>	<b>462 803</b>	<b>1 136 783</b>	<b>155 101</b>

*Opracowanie własne Departamentu Edukacji UMB*

Do roku 2013 wykonano termomodernizację 11 budynków gimnazjów:

- PG Nr 1, ul. Jesienna 8,
- PG Nr 2, ul. Legionowa 7,
- PG Nr 3, ul. Spacerowa 4,
- PG Nr 4, ul. Ciepła 32,
- PG Nr 5, ul. Kazimierza Pułaskiego 25,
- PG Nr 9, ul. Antoniuk Fabryczny 5/7,
- PG Nr 12, ul. Pietrasze 29,
- PG Nr 13, ul. Słonimska 38,
- PG Nr 15, ul. Porzeczkowa 11,
- PG Nr 19S, ul. Kamienna 15,
- PG Nr 31, ul. Dojlidy Górne 48.

10 szkół posiada jedynie salę gimnastyczną niepełnowymiarową (tzw. salę zastępczą), są to: PG Nr 1, PG Nr 3, PG Nr 4, PG Nr 7, PG Nr 8, PG Nr 9, PG Nr 11, PG Nr 20, PG Nr 29, PG Nr 30.

PG Nr 31 korzysta ze wspólnej sali gimnastycznej ze SP Nr 52, PG Nr 5 korzysta z sali gimnastycznej w SP Nr 14.

Ze środków budżetowych wykonano nowe wielofunkcyjne boiska sportowe ze sztuczną nawierzchnią w gimnazjach:

- PG Nr 3, ul. Spacerowa 4,
- PG Nr 9, ul. Antoniuk Fabryczny 5/7,
- PG Nr 12, ul. Pietrasze 29,
- PG Nr 13, ul. Słonimska 38,

– PG Nr 15, ul. Porzeczkowa 11.

Ze środków współfinansowanych przez PFRON wykonano remonty polegające na likwidacji barier architektonicznych w trzech gimnazjach: PG Nr 4, PG Nr 5 i PG Nr 13.

W 2012 r. przebudowano boisko sportowe przy Publicznym Gimnazjum Nr 6 oraz wybudowano bieżnię lekkoatletyczną przy Publicznym Gimnazjum Nr 18.

W 2012 r. w ramach I etapu termomodernizacji dokonano wymiany stolarki okiennej i drzwiowej w Publicznych Gimnazjach Nr: 7 i 18.

### 3. Kadra

W gimnazjach zatrudniani są nauczyciele o kwalifikacjach zgodnych z *rozporządzeniem MEN z dnia 12 marca 2009 r. w sprawie szczegółowych kwalifikacji wymaganych od nauczyciela oraz określenia szkół i wypadków, w których można zatrudnić nauczycieli niemających wyższego wykształcenia lub ukończonego zakładu kształcenia nauczycieli*. Szczegółowe dane dotyczące kwalifikacji i stopni awansu zawodowego nauczycieli zawiera tabela OG-5.

**Tabela OG-5. Liczba nauczycieli w przeliczeniu na etaty w gimnazjach w roku 2013/2014 według stopni awansu zawodowego**

Typ szkoły	Stopień awansu										
	Ogółem	Stażysta		Kontraktowy		Mianowany		Dyplomowany		Bez awansu zaw.	
Gimnazja samodzielne	497,02	4,22	0,86%	50,43	10,14%	75,02	15,1%	365,8	73,6%	1,55	0,3%
Zespoły szkół (gimnazja i licea)	273,85	3,51	1,29%	27,17	9,9%	52,27	19,1%	190,9	69,71%	0	0%

*Opracowanie własne Departamentu Edukacji UMB (na podstawie sprawozdania SIO, wg stanu na dzień 31.03.2014 r.)*

W gimnazjach samodzielnym zatrudniano nauczycieli w wymiarze 497,02 etatu (z godzinami ponadwymiarowymi); 453,79 etatu bez godzin ponadwymiarowych. 38 nauczycieli korzystało z urlopów zdrowotnych. Pracowników administracji i obsługi we wszystkich gimnazjach zatrudniano w wymiarze 229,8 etatu.

### 4. Stopień zaspokojenia potrzeb

Sieć gimnazjów zaspokaja potrzeby w zakresie spełniania obowiązku szkolnego. Należy jednak podkreślić, że występuje zróżnicowanie obciążenia budynku szkolnego oraz niewielkie zróżnicowanie liczby uczniów w oddziałach. Dysproporcje te są wynikiem m. in. struktury wieku ludności zamieszkującej dane osiedle oraz zmian demograficznych.

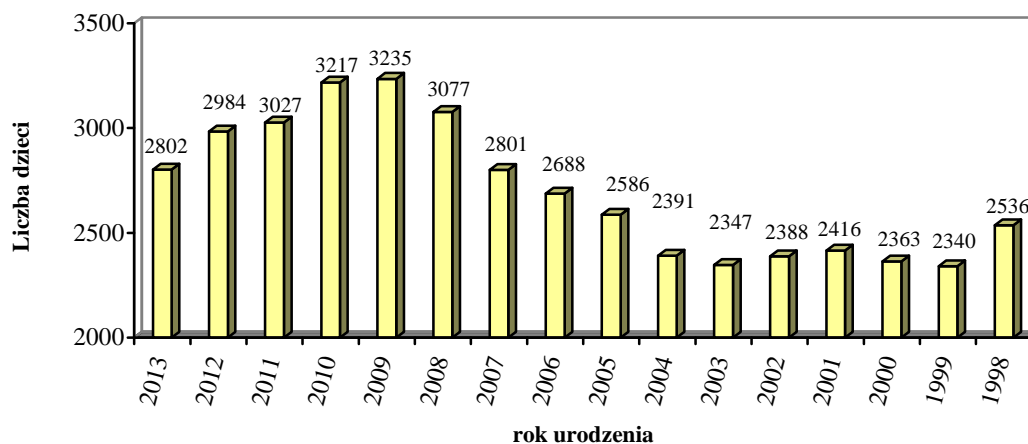
Wszystkie dzieci, które wymagały pomocy psychologiczno – pedagogicznej, były nią objęte. Udzielali jej zatrudnieni w szkołach pedagodzy, psychologowie, inni specjaliści, nauczyciele oraz pracownicy dwóch rejonowych i jednej specjalistycznej poradni psychologiczno – pedagogicznej. Szczególną uwagę poświęcono uczniom z różnego typu deficytami.

W każdej szkole zorganizowana jest biblioteka szkolna.

## 5. Demografia i prognozy na przyszłość

Diagram OG-1, ilustruje dane dotyczące liczby dzieci i młodzieży zameldowanej w Białymstoku w roku 2013, uszeregowane według roku urodzenia. Rocznik 1998 był w roku szkolnym 2013/2014 w klasie III gimnazjum.

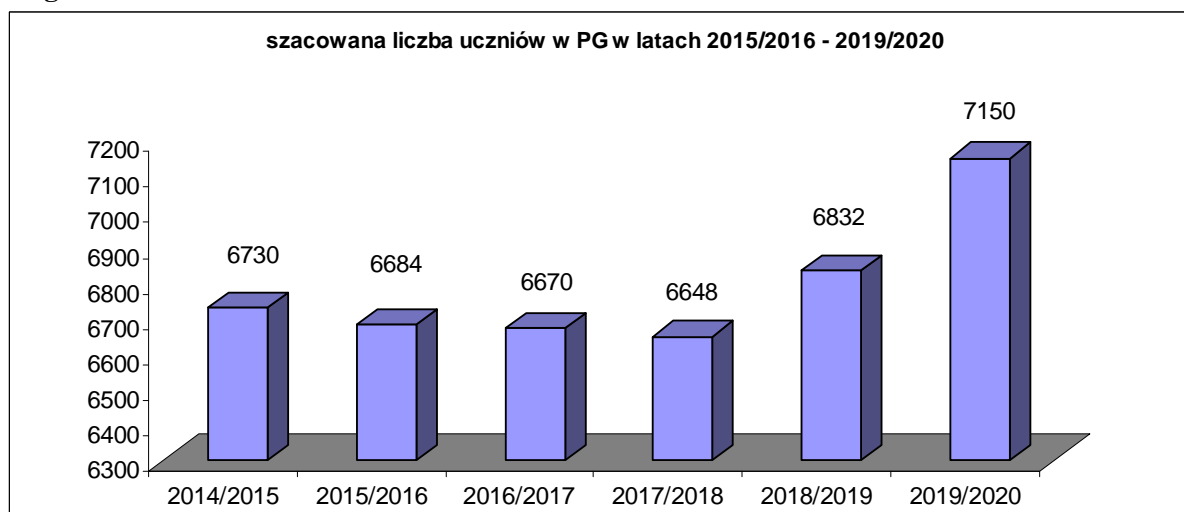
**Diagram OG-1. Liczba dzieci urodzonych w latach 1998 – 2013, zameldowanych w Białymstoku**



*Opracowanie własne Departamentu Edukacji UMB na podstawie danych Referatu Ewidencji Ludności, wg stanu na dzień 28.01.2014 r.*

Na diagramie OG-2 przedstawiono symulację liczby uczniów w gimnazjach publicznych w latach 2015-2020.

**Diagram OG-2. Szacowana liczba uczniów w latach 2014/2015 – 2019/2020**



*Opracowanie własne Departamentu Edukacji UMB na podstawie danych Referatu Ewidencji Ludności, wg stanu na dzień 28.01.2014 r.*

Powyższe dane wskazują, iż liczba uczniów w gimnazjach w nadchodzących latach będzie utrzymywać się na zbliżonym poziomie, zaś od roku 2018/2019, z uwagi na nieco

większą liczbę urodzeń, będzie się zwiększać. Szacuje się, iż różnica w liczbie uczniów pomiędzy rokiem 2014/2015, a 2019/2020 wyniesie ok. 420.

## 6. Wyniki egzaminu gimnazjalnego

Egzamin gimnazjalny jest przeprowadzany w trzeciej klasie. Jest on powszechny i obowiązkowy. Tylko w szczególnych przypadkach losowych lub zdrowotnych przewidziano możliwość zwolnienia ucznia; nie muszą przystępować do niego laureaci konkursów przedmiotowych o zasięgu wojewódzkim lub ponadwojewódzkim. Uzyskują oni z egzaminu automatycznie najwyższy wynik.

Egzamin składa się z trzech części: humanistycznej, matematyczno-przyrodniczej i języka obcego. W części humanistycznej gimnazjaliści rozwiązywali odrębne zestawy zadań z języka polskiego oraz historii i wiedzy o społeczeństwie, a w części matematyczno-przyrodniczej – odrębne zestawy zadań z matematyki oraz przedmiotów przyrodniczych: biologii, chemii, fizyki i geografii. W trzeciej części egzaminu uczniowie rozwiązywali zestaw zadań z języka obcego nowożytnego albo tylko na poziomie podstawowym, albo na poziomie podstawowym i rozszerzonym.

Maksymalna liczba punktów jaką uczeń mógł uzyskać z poszczególnych części:

### **Część humanistyczna**

- egzamin z zakresu historii i wiedzy o społeczeństwie- 33 pkt,
- egzamin z zakresu języka polskiego – 32 pkt,

### **Część matematyczno-przyrodnicza**

- egzamin z zakresu przedmiotów przyrodniczych – 28 pkt,
- egzamin z zakresu matematyki – 28 pkt,

### **Część językowa**

- język obcy poziom podstawowy – 40 pkt,
- język obcy poziom rozszerzony – 40 pkt.

### **a) Część humanistyczna**

#### **Część humanistyczna z zakresu języka polskiego**

W przeprowadzonym w 2014 roku egzaminie gimnazjalnym w części humanistycznej z zakresu języka polskiego wzięło udział 2 579 uczniów białostockich gimnazjów.

Uzyskane średnie wyniki:

Kraj – 68 %

Woj. podlaskie – 66,6 %

Miasto Białystok – 71,0 %

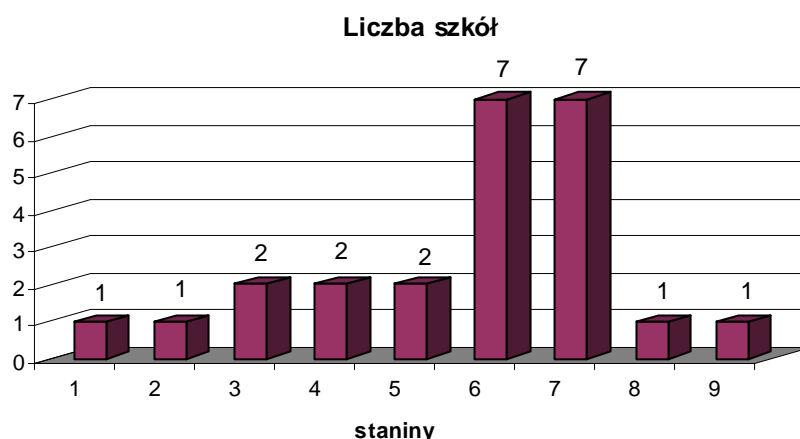
Średni wynik białostockich gimnazjalistów z części humanistycznej egzaminu to 71,0 %, wyższy od średniego wyniku w województwie podlaskim – o 4,4 % i od średniego wyniku w kraju o 3 %.

Do porównania wyników danej szkoły do osiągnięć wszystkich szkół w kraju służy skala staninowa dla średnich wyników szkół.

Stanin	Przedział średnich wyników szkół	Opis	Liczba szkół, które uzyskały taki wynik w mieście
1	16,8 - 40,5	wynik najniższy	7
2	40,6 - 56,4	wynik bardzo niski	
3	56,5 - 61,5	wynik niski	
4	61,6 - 65,1	wynik niżej średni	11
5	65,2 - 68,7	wynik średni	
6	68,8 - 72,0	wynik wyżej średni	
7	72,1 - 76,0	wynik wysoki	18
8	76,1 - 82,1	wynik bardzo wysoki	
9	82,2 - 93,2	wynik najwyższy	

Średnie wyniki szkół od 16,8-61,5 % (staniny 1-3) umiejscawiają je w obszarze wyników niskich. Średnie wyniki szkół od 61,6-72,0 % (staniny 4-6) – to obszar wyników średnich, a średnie wyniki szkół od 72,1-93,2 % (staniny 7-9) plasują je w obszarze wyników wysokich.

**Wykres OG-1. Wyniki egzaminu gimnazjalnego z części humanistycznej z zakresu języka polskiego – gimnazja publiczne Miasta Białegostoku dla młodzieży**



*Opracowanie własne Departamentu Edukacji UMB na podstawie danych z OKE w Łomży.*

Z powyższego wykresu wynika, iż z części humanistycznej z zakresu języka polskiego egzaminu gimnazjalnego jedno gimnazjum Miasta Białegostoku uzyskało średni wynik najniższy, jedno gimnazjum uzyskało średni wynik bardzo niski, a dwa gimnazja niski, jedenaście gimnazjów uzyskało średni wynik w obszarze wyników średnich, dziewięć gimnazjów uzyskało średni wynik w obszarze wyników wysokich, w tym: siedem gimnazjów uzyskało średni wynik wysoki: PG Nr 1, PG Nr 9, PG Nr 7, PG Nr 13, PG Nr 30, PG Nr 31, PG Nr 20 oraz jedno gimnazjum uzyskało średni wynik bardzo wysoki: PG Nr 17. Jedno gimnazjum - PG Nr 32 uzyskało średni wynik najwyższy.

Wśród gimnazjów niepublicznych z części humanistycznej w zakresie języka polskiego egzaminu trzy gimnazja uzyskały średni wynik najwyższy.

### **Część humanistyczna z zakresu historii i wiedzy o społeczeństwie**

W przeprowadzonym w 2014 roku egzaminie gimnazjalnym w części humanistycznej z zakresu historii i wiedzy o społeczeństwie wzięło udział 2 580 uczniów białostockich gimnazjów.

Uzyskane średnie wyniki:

Kraj – 59 %

Woj. podlaskie – 59,4 %

Miasto Białystok – 63,0 %

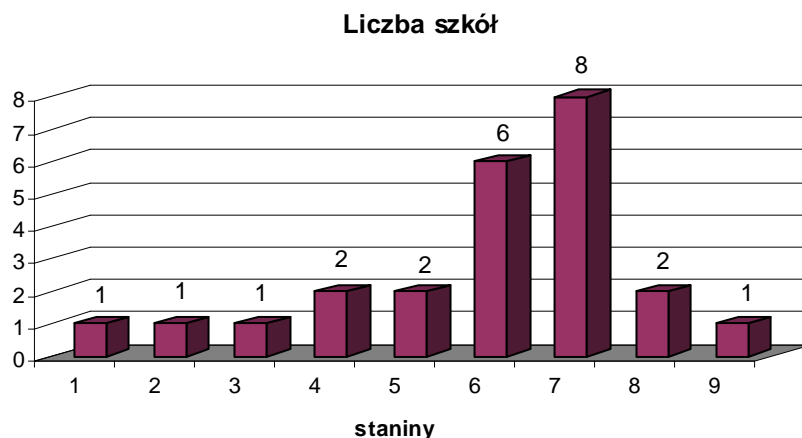
Średni wynik białostockich gimnazjalistów z części tego egzaminu to 63,0 %, wyższy od średniego wyniku w województwie podlaskim – o 3,6 % i od średniego wyniku w kraju o 4 %.

Do porównania wyników danej szkoły do osiągnięć wszystkich szkół w kraju służy skala staninowa dla średnich wyników szkół.

<b>Stanin</b>	<b>Przedział średnich wyników szkół</b>	<b>Opis</b>	<b>Liczba szkół, które uzyskały taki wynik w mieście</b>
1	29,2 - 41,8	wynik najniższy	6
2	41,9 - 50,2	wynik bardzo niski	
3	50,3 - 53,9	wynik niski	
4	54,0 - 56,5	wynik niżej średni	10
5	56,6 - 59,2	wynik średni	
6	59,3 - 62,3	wynik wyżej średni	
7	62,4 - 66,0	wynik wysoki	20
8	66,1 - 73,4	wynik bardzo wysoki	
9	73,5 - 90,2	wynik najwyższy	

Średnie wyniki szkół od 29,2-53,9 % (staniny 1-3) umiejscawiają je w obszarze wyników niskich. Średnie wyniki szkół od 54,0-62,3 % (staniny 4-6) – to obszar wyników średnich, a średnie wyniki szkół od 62,4-90,2 % (staniny 7-9) plasują je w obszarze wyników wysokich.

**Wykres OG-2. Wyniki egzaminu gimnazjalnego z części humanistycznej z zakresu historii i wiedzy o społeczeństwie – gimnazja publiczne Miasta Białegostoku dla młodzieży**



*Opracowanie własne Departamentu Edukacji UMB na podstawie danych z OKE w Łomży.*

Z powyższego wykresu wynika, iż z części humanistycznej z zakresu historii i wiedzy o społeczeństwie egzaminu gimnazjalnego po jednym gimnazjum publicznym Miasta Białegostoku uzyskało średni wynik najniższy, bardzo niski i niski, dziesięć gimnazjów uzyskało średni wynik w obszarze wyników średnich, jednaście gimnazjów uzyskało średni wynik w obszarze wyników wysokich, w tym: osiem gimnazjów uzyskało średni wynik wysoki: PG Nr 1, PG Nr 7, PG Nr 9, PG Nr 13, PG Nr 16, PG Nr 20, PG Nr 29, i PG Nr 31 oraz dwa gimnazja uzyskały średni wynik bardzo wysoki: PG Nr 17 i PG Nr 8. Jedno gimnazjum PG Nr 32 uzyskało średni wynik najwyższy.

Wśród gimnazjów niepublicznych z części humanistycznej w zakresie historii i wiedzy o społeczeństwie egzaminu gimnazjalnego pięć gimnazjów uzyskało średni wynik najwyższy.

## **b) Część matematyczno – przyrodnicza**

### **Część matematyczno – przyrodnicza z zakresu matematyki**

W przeprowadzonym w 2014 roku egzaminie gimnazjalnym w części matematyczno – przyrodniczej z zakresu matematyki wzięło udział 2 579 uczniów białostockich gimnazjów.

Uzyskane średnie wyniki:

Kraj część matematyczna – 47 %

Woj. podlaskie – 48,3 %

Miasto Białystok – 55,8 %

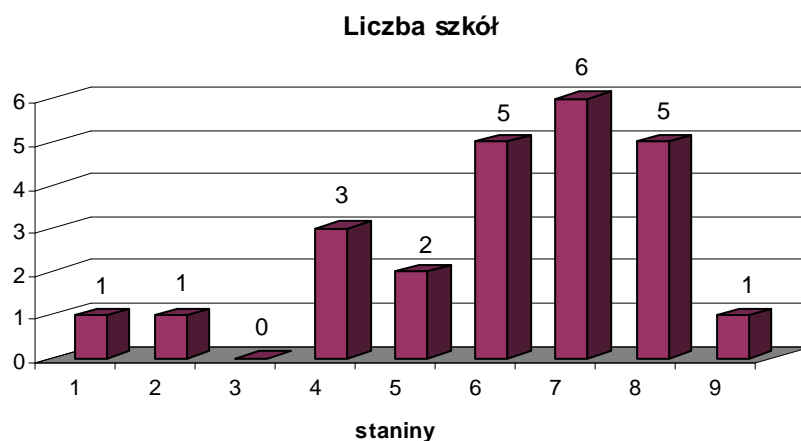
Średni wynik białostockich gimnazjalistów z części matematyczno – przyrodniczej egzaminu z zakresu matematyki to 55,8 %, wyższy od średniego wyniku w województwie podlaskim o 7,5 % i wyższy od średniego wyniku w kraju o 8,8 %.

Do porównania wyników danej szkoły do osiągnięć wszystkich szkół w kraju służy skala staninowa dla średnich wyników szkół.

Stanin	Przedział średnich wyników szkół	Opis	Liczba szkół, które uzyskały taki wynik w mieście
1	10,8 - 20,7	Wynik najniższy	5
2	20,8 - 32,9	wynik bardzo niski	
3	33,0 - 38,7	wynik niski	
4	38,8 - 43,1	wynik niżej średni	10
5	43,2 - 47,5	wynik średni	
6	47,6 - 52,4	wynik wyżej średni	
7	52,5 - 59,1	wynik wysoki	21
8	59,2 - 72,1	wynik bardzo wysoki	
9	72,2 - 97,2	wynik najwyższy	

Średnie wyniki szkół 10,8-38,7 % (staniny 1-3) umiejscawiają je w obszarze wyników niskich. Średnie wyniki szkół 38,8-52,4 % (staniny 4-6) – to obszar wyników średnich, a średnie wyniki szkół 52,5-97,2 % (staniny 7-9) plasują je w obszarze wyników wysokich.

**Wykres OG-3. Wyniki egzaminu gimnazjalnego z części matematyczno – przyrodniczej z zakresu matematyki – gimnazja publiczne Miasta Białegostoku dla młodzieży**



*Opracowanie własne Departamentu Edukacji UMB na podstawie danych z OKE w Łomży.*

Z powyższego wykresu wynika, iż z części matematyczno – przyrodniczej egzaminu gimnazjalnego z zakresu matematyki po jednym gimnazjum publicznym Miasta Białegostoku uzyskało średni wynik najniższy i bardzo niski, dziesięć gimnazjów uzyskało średnie wyniki w obszarze wyników średnich, dwanaście gimnazjów uzyskało wyniki w obszarze wyników wysokich, w tym sześć gimnazjów uzyskało średni wynik wysoki: PG Nr 1, PG Nr 3, PG Nr 8, PG Nr 9, PG Nr 13, PG Nr 31 i pięć uzyskało średni wynik bardzo wysoki: PG Nr 5, PG Nr 7, PG Nr 9, PG Nr 17 i PG Nr 30. PG Nr 32 uzyskało średni wynik najwyższy.

Wśród gimnazjów niepublicznych, z części matematyczno-przyrodniczej z zakresu matematyki siedem gimnazjów uzyskało średni wynik najwyższy.



## Część matematyczno – przyrodnicza z zakresu przedmiotów przyrodniczych

W przeprowadzonym w 2014 roku egzaminie gimnazjalnym w części matematyczno – przyrodniczej z zakresu przedmiotów przyrodniczych wzięło udział 2 580 uczniów białostockich gimnazjów.

Uzyskane średnie wyniki:

Kraj część przyrodnicza – 52 %

Woj. podlaskie – 52,6 %

Miasto Białystok – 56,0 %

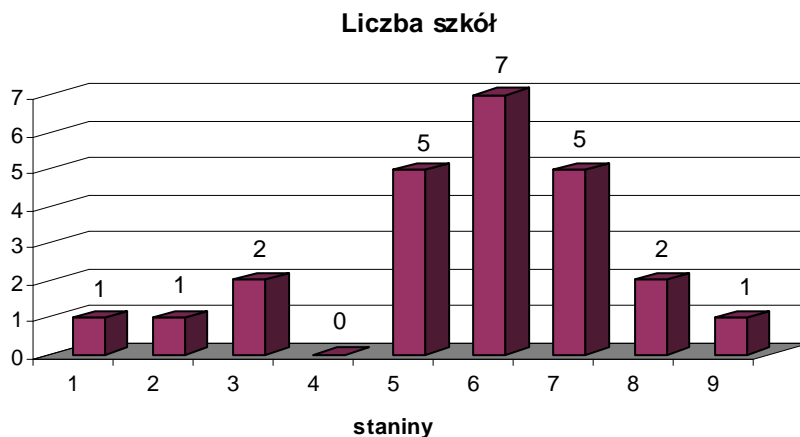
Średni wynik białostockich gimnazjalistów z części matematyczno – przyrodniczej z zakresu przedmiotów przyrodniczych egzaminu to 56,0 %, wyższy od średniego wyniku w województwie podlaskim o 3,4 % i wyższy od średniego wyniku w kraju o 4 %.

Do porównania wyników danej szkoły do osiągnięć wszystkich szkół w kraju służy skala staninowa dla średnich wyników szkół.

Stanin	Przedział średnich wyników szkół	Opis	Liczba szkół, które uzyskały taki wynik w mieście
1	24,6 - 34,5	wynik najniższy	7
2	34,6 - 42,3	wynik bardzo niski	
3	42,4 - 46,1	wynik niski	
4	46,2 - 49,0	wynik niżej średni	12
5	49,1 - 52,1	wynik średni	
6	52,2 - 55,3	wynik wyżej średni	
7	55,4 - 59,7	wynik wysoki	17
8	59,8 - 68,9	wynik bardzo wysoki	
9	69,0 - 95,3	wynik najwyższy	

Średnie wyniki szkół 24,6-46,1 % (staniny 1-3) umiejscawiają je w obszarze wyników niskich. Średnie wyniki szkół 46,2-55,3 % (staniny 4-6) – to obszar wyników średnich, a średnie wyniki szkół 55,4-95,3 % (staniny 7-9) plasują je w obszarze wyników wysokich.

**Wykres OG-4. Wyniki egzaminu gimnazjalnego z części matematyczno – przyrodniczej z zakresu przedmiotów przyrodniczych – gimnazja publiczne Miasta Białegostoku dla młodzieży**



*Opracowanie własne Departamentu Edukacji UMB na podstawie danych z OKE w Łomży.*

Z powyższego wykresu wynika, iż z części matematyczno – przyrodniczej z zakresu przedmiotów przyrodniczych egzaminu gimnazjalnego jedno gimnazjum publiczne Miasta Białegostoku uzyskało średni wynik najniższy i jedno bardzo niski, dwa gimnazja uzyskały średni wynik niski, dwanaście gimnazjów uzyskało średnie wyniki w obszarze wyników średnich, osiem gimnazjów uzyskało wyniki w obszarze wyników wysokich, w tym pięć gimnazjów uzyskało średni wynik wysoki: PG Nr 5, PG Nr 7, PG Nr 9, PG Nr 20, PG Nr 30. Natomiast PG Nr 17 i PG Nr 1 uzyskały średni wynik bardzo wysoki. PG Nr 32 uzyskało średni wynik najwyższy.

Wśród gimnazjów niepublicznych, z części matematyczno-przyrodniczej egzaminu gimnazjalnego z zakresu przedmiotów przyrodniczych cztery gimnazja uzyskały średnie wyniki najwyższe.

**c) Wynik egzaminu gimnazjalnego w części język obcy.**

W przeprowadzonym w 2014 roku egzaminie gimnazjalnym w części z języka obcego – **język angielski poziom podstawowy** - wzięło udział 2 343 uczniów białostockich gimnazjów.

Uzyskane średnie wyniki:

Kraj – 67 %

Woj. podlaskie – 68,5 %

Miasto Białystok – 77,0 %

Średni wynik białostockich gimnazjalistów z języka angielskiego to 77 %, wyższy od średniego wyniku w województwie podlaskim o 8,5 % i wyższy od średniego wyniku w kraju o 10 %.

W przeprowadzonym w 2014 roku egzaminie gimnazjalnym w części z języka obcego – **język angielski poziom rozszerzony** - wzięło udział 2 296 uczniów białostockich gimnazjów.

Uzyskane średnie wyniki:  
Kraj – 46 %  
Woj. podlaskie – 47 %  
Miasto Białystok – 56,5 %

Średni wynik białostockich gimnazjalistów z języka angielskiego to 56,5 %, wyższy od średniego wyniku w województwie podlaskim 9,5 % i wyższy od średniego wyniku w kraju o 10,5 %

W przeprowadzonym w 2014 roku egzaminie gimnazjalnym w części **z języka obcego – język niemiecki poziom podstawowy** - wzięło udział 138 uczniów białostockich gimnazjów.

Uzyskane średnie wyniki:  
Kraj – 56 %  
Woj. podlaskie – 53,5 %  
Miasto Białystok – 62,9 %

Średni wynik białostockich gimnazjalistów z języka niemieckiego – 62,9 %, jest wyższy od średniego wyniku w województwie podlaskim o 9,4 % i wyższy od średniego wyniku w kraju o 6,9 %.

W przeprowadzonym w 2014 roku egzaminie gimnazjalnym w części **z języka obcego – język niemiecki poziom rozszerzony** - wzięło udział 39 uczniów białostockich gimnazjów.

Uzyskane średnie wyniki:  
Kraj – 39 %  
Woj. podlaskie – 81,9 %  
Miasto Białystok – 83,6 %

Średni wynik białostockich gimnazjalistów z języka niemieckiego to 83,6 %, wyższy od średniego wyniku w województwie podlaskim o 1,7 % i wyższy od średniego wyniku w kraju o 44,6 %.

## 7. Finanse

Publiczne gimnazja są jednostkami budżetowymi prowadzonymi przez Gminę Białystok. Oprócz środków finansowych otrzymywanych z budżetu gminy publiczne gimnazja prowadzą działalność w formie wydzielonego rachunku dochodów własnych, z których wpływy gromadzą na wyodrębnionych kontach i wydatkują na bieżącą działalność placówki.

Gimnazja publiczne prowadzone przez osoby prawne lub fizyczne otrzymują z budżetu Miasta dotację w wysokości średniego wydatku na jednego ucznia w szkołach prowadzonych przez gminę. Gimnazja niepubliczne o uprawnieniach szkół publicznych otrzymują dotację na jednego ucznia w wysokości kwoty otrzymywanej przez gminę w ramach subwencji oświatowej:

- rok 2011 - 423 zł
- rok 2012 - 443 zł
- rok 2013 – 463 zł

**Tabela OG-6. Średnia wysokość dotacji na jednego ucznia w gimnazjach prowadzonych przez organ inny niż jst. Miasta Białegostoku w latach szkolnych 2012-2013**

Lp.	Gimnazja prowadzone przez organ inny niż jst	Rok 2012		Rok 2013	
		Liczba uczniów	Średnia dotacja na 1 ucznia	Liczba uczniów	Średnia dotacja na 1 ucznia
<b>Razem:</b>		830	5 731*	841	5856*

Opracowanie własne Departamentu Edukacji UMB

\* Do wysokości dotacji na 1 ucznia ujęto również dotacje udzielone na uczniów z tytułu niepełnosprawności

**Tabela OG-7. Wydatki na prowadzenie gimnazjów na tle wydatków ogółem na oświatę i wychowanie oraz edukacyjną opiekę wychowawczą do całkowitych wydatków budżetu Miasta w latach 2012 i 2013**

Lp.	Rodzaj wydatków	2012	2013
1.	Publiczne gimnazja	70 000 006	67 778 523
2.	Dotacje dla gimnazjów niepublicznych	3 915 930	4 110 596
3.	Stołówki szkolne przy gimnazjach	699 596	710 929
4.	Publiczne gimnazja prowadzone przez organ inny niż jst.	840 826	814372
5.	Wydatki majątkowe	992 592	171 281
<b>4.</b>	<b>Gimnazja – wydatki ogółem</b>	<b>76 448 950</b>	<b>73 585 701</b>
5.	Wydatki na oświatę, wychowanie i edukacyjną opiekę wychowawczą – ogółem	<b>555 806 661</b>	<b>547 526 922</b>
6.	% (poz.4/poz.5)	13,75%	13,44%
7.	Wydatki budżetu Miasta – ogółem	<b>1 517 481 703</b>	<b>1 440 271 617</b>
8.	% (poz.4/poz.7)	5,04%	5,11%

Opracowanie własne Departamentu Edukacji UMB na podstawie sprawozdań z wykonania budżetu Miasta

Powyższa tabela zawiera dane dotyczące wydatków na prowadzenie i dotowanie gimnazjów na tle wydatków na oświatę, wychowanie i edukację oraz wszystkich wydatków budżetowych Miasta Białegostoku.

Na realizację wszystkich zadań związanych z funkcjonowaniem gimnazjów w roku 2012 Miasto Białystok wydatkowało 76 448 944 zł stanowiących 13,75 % wydatków na oświatę i wychowanie oraz edukacyjną opiekę wychowawczą. W roku 2013 wydatkowano 73 585 701 zł stanowiących 13,44% budżetu oświaty oraz edukacji. Z analizy powyższych danych wynika, że udział wydatków na prowadzenie gimnazjów w ogólnym budżecie oświaty i edukacji w roku 2013 zmniejszył się o 0,31 % w stosunku do roku 2012.

W 2013 roku przy 7 publicznych gimnazjach funkcjonowały stołówki szkolne, na które wydatkowano 710 929 zł. Na wskazane wydatki składają się wynagrodzenia pracowników kuchni wraz z pochodnymi oraz media (koszt zużycia wody, gazu, energii, śmieci oraz środków czystości).

**Tabela OG-8. Koszt kształcenia jednego ucznia w publicznych gimnazjach Miasta Białegostoku w latach 2012-2013 (rozdział 80110)**

Publiczne gimnazja	2012		2013	
	liczba dzieci	Koszt kształcenia 1 ucznia	liczba dzieci	Koszt kształcenia 1 ucznia
<b>Ogółem:</b>	7 322	9 658	6 949	9 856

*Opracowanie własne Departamentu Edukacji UMB*

W 2013 roku w ramach rządowego programu „Pomoc państwa w zakresie dożywiania”, którego celem jest m. in. rozwój w gminach bazy żywieniowej ze szczególnym uwzględnieniem potrzeb dzieci i młodzieży, wydatkowano z dotacji celowej kwotę 41 880 zł na doposażenie kuchni i stołówek przy 7 publicznych gimnazjach.

Szkoły Gimnazjalne realizowały w 2013 roku projekty unijne w ramach POKL:

- PG 8 „Szkoła mistrzów – odkrywam – rozwijam się – tworzę” na kwotę – 107 313 zł.

W ramach programu „Uczenie się przez całe życie” w 2013 roku projekty COMENIUS realizowały następujące gimnazja:

- PG Nr 2 - 53 495,41 zł,
- PG Nr 7 - 56 686,09 zł,
- PG Nr 9 - 6 989,59 zł,
- PG Nr 17 w ZSI Nr 1 - 47 202,56 zł,
- PG Nr 15 - 42 885,18 zł,
- PG Nr 30 w ZS Nr 1 - 17 044,70 zł.

Łączny koszt realizacji wyniósł 224 303,53 zł.

## VII. Szkolnictwo ponadgimnazjalne ze szczególnym uwzględnieniem specyfiki zespołów szkół zawodowych

### 1. Dane statystyczne

W roku szkolnym 2013/2014 w szkołach prowadzonych przez Miasto Białystok zapewniono uczniom miejsca w 16 liceach ogólnokształcących dla młodzieży (7 829 uczniów), w 1 liceum ogólnokształcącym dla dorosłych (282 słuchaczy), w 1 liceum profilowanym dla młodzieży (15 uczniów), w 9 zasadniczych szkołach zawodowych dla młodzieży (1060 uczniów), w 14 technikumach (5489 uczniów), w 6 technikumach uzupełniających (127 uczniów), w 3 szkołach policealnych (471 słuchaczy), a także w 1 szkole przysposabiającej do pracy przy Zespole Szkół Nr 16 (97 uczniów) oraz Policealnym Studium Wokalno-Aktorskim (43 słuchaczy).

Szkoły zawodowe oraz licea profilowane w Mieście Białymstoku funkcjonują w Zespołach Szkół Zawodowych (15), dlatego w analizie traktowane będą łącznie.

#### ZESTAWIENIE ZESPOŁÓW SZKÓŁ ZAWODOWYCH ORAZ SZKÓŁ WCHODZĄCYCH W ICH SKŁAD wg stanu na dzień 31.03.2014 r.

##### 1. Zespół Szkół Budowlano-Geodezyjnych im. Stefana Władysława Bryły, ul. Słonimska 47/1, Dyrektor- Małgorzata Sutula

Typ szkoły	Liczba uczniów	Średnia liczba uczniów w oddz.
Szkoła Policealna Nr 1	<i>brak (naboru) uczniów</i>	
Technikum Budowlano - Geodezyjne	732	24,4
	732	<b>24,4</b>

##### 2. Zespół Szkół Elektrycznych im. Janusza Groszkowskiego, ul. 1000-lecia Państwa Polskiego, Dyrektor – Anna Niczyporuk

Typ szkoły	Liczba uczniów	Średnia liczba uczniów w oddz.
Centrum Kształcenia Praktycznego Nr 1 Zespołu Szkół Elektrycznych	-	-
Zasadnicza Szkoła Zawodowa Nr 1	106	35,33
Technikum Elektryczne	991	26,08
Technikum Uzupełniające dla Dorosłych Nr 1	15	15
Szkoła Policealna dla Dorosłych Nr 2	-	-
	<b>1112</b>	<b>26,47</b>

##### 3. Zespół Szkół Gastronomicznych, ul. Knyszyńska 12, Dyrektor – Marek Józefowicz

Typ szkoły	Liczba uczniów	Średnia liczba uczniów w oddz.
Centrum Kształcenia Praktycznego Nr 3	-	-
Zasadnicza Szkoła Zawodowa Nr 4	176	25,14
Technikum Gastronomiczne	614	23,61
Technikum Uzupełniające Nr 3	12	12
Technikum Uzupełniające dla Dorosłych Nr 3	19	19
Ośrodek Dokształcania i Doskonalenia Zawodowego	<i>brak (naboru) uczniów</i>	
	<b>821</b>	<b>23,45</b>

**4. Zespół Szkół Handlowo-Ekonomicznych im. Mikołaja Kopernika, ul. Bema 105,  
Dyrektor – Alina Grażyna Kuptel**

Typ szkoły	Liczba uczniów	Średnia liczba uczniów w oddz.
Zasadnicza Szkoła Zawodowa Nr 6	<i>brak (naboru) uczniów</i>	
Technikum Handlowo-Ekonomiczne	531	27,94
	<b>531</b>	<b>27,94</b>

**5. Zespół Szkół Mechanicznych Centrum Kształcenia Praktycznego Nr 2  
im. Św. Józefa, ul. Broniewskiego 14, Dyrektor – Małgorzata Kiebała**

Typ szkoły	Liczba uczniów	Średnia liczba uczniów w oddz.
Centrum Kształcenia Praktycznego Nr 2	-	-
Zasadnicza Szkoła Zawodowa Nr 2	225	28,12
Technikum Mechaniczne	725	23,38
Technikum Uzupełniające dla Dorosłych Nr 2	30	15
	<b>980</b>	<b>23,90</b>

**6. Zespół Szkół Technicznych im. Gen. Władysława Andersa, ul. Stołeczna 21, Dyrektor- Tadeusz Halicki**

Typ szkoły	Liczba uczniów	Średnia liczba uczniów w oddz.
Zasadnicza Szkoła Zawodowa Nr 3	85	28,33
Technikum Zawodowe Nr 9	351	23,4
Szkoła Policealna Nr 6	<i>brak (naboru) uczniów</i>	
Ośrodek Doksztalania i Doskonalenia Zawodowego	<i>brak (naboru) uczniów</i>	
	<b>436</b>	<b>24,22</b>

**7. Zespół Szkół Technicznych i Ogólnokształcących z Oddziałami Integracyjnymi im. Stanisława Staszica,  
ul. Sienkiewicza 57, Dyrektor – Mariusz Pęza**

Typ szkoły	Liczba uczniów	Średnia liczba uczniów w oddz.
Liceum Ogólnokształcące Integracyjne	54	18,0
X Liceum Profilowane	15	15
Zasadnicza Szkoła Zawodowa Nr 7	<i>brak (naboru) uczniów</i>	
Technikum Zawodowe z Oddziałami Integracyjnymi	507	19,50
	<b>576</b>	<b>19,2</b>

**8. Zespół Szkół Ogólnokształcących i Technicznych, ul. Antoniuk Fabryczny 1,  
Dyrektor – Beata Zadykowicz**

Typ szkoły	Liczba uczniów	Średnia liczba uczniów w oddz.
IX Liceum Ogólnokształcące	188	23,5
Technikum Zawodowe Nr 1	44	22
	<b>232</b>	<b>23,2</b>

**9. Zespół Szkół Ponadgimnazjalnych Nr 2, ul. Letnia 1/1, Dyrektor – Urszula Makowska**

Typ szkoły	Liczba uczniów	Średnia liczba uczniów w oddz.
Technikum Zawodowe Nr 2	20	20
Ośrodek Doksztalania i Doskonalenia Zawodowego	<i>brak (naboru) uczniów</i>	
	<b>20</b>	<b>20</b>

**10. Zespół Szkół Rolniczych Centrum Kształcenia Praktycznego, ul. ks. S. Suchowolca 26,  
Dyrektor – Wiesław Joszczyk**

Typ szkoły	Liczba uczniów	Średnia liczba uczniów w oddz.
Centrum Kształcenia Praktycznego Zespołu Szkół Rolniczych	-	-
XVII Liceum Ogólnokształcące (z oddz. sportowymi i mistrzostwa sportowego)	118	19,6
Zasadnicza Szkoła Zawodowa Nr 8	0	0
Technikum Zawodowe Nr 7	488	24,4
Technikum Uzupełniające dla Dorosłych Nr 5	14	14
	<b>620</b>	<b>22,96</b>

**11. Zespół Szkół Zawodowych Nr 2 im. kpt. Władysława Wysockiego, ul. Świętojańska 1,  
Dyrektor – Nina Klebus**

Typ szkoły	Liczba uczniów	Średnia liczba uczniów w oddz.
Zasadnicza Szkoła Zawodowa Nr 11	52	26
Technikum Zawodowe Nr 3	327	27,25
Szkoła Policealna Nr 4	42	21
Szkoła Policealna Zaoczna Nr 4	199	15,30
	<b>620</b>	<b>21,37</b>

**12. Zespół Szkół Zawodowych Nr 4 im. Gen. Nikodema Sulika, ul. Pogodna 63/1,  
Dyrektor - Kazimierz Wróblewski**

Typ szkoły	Liczba uczniów	Średnia liczba uczniów w oddz.
Zasadnicza Szkoła Zawodowa Nr 12	23	23
Technikum Zawodowe Nr 4	45	22,50
	<b>68</b>	<b>22,67</b>

**13. Zespół Szkół Zawodowych Nr 5 im. Gen. Ignacego Prądzyńskiego, ul. Antoniuk Fabryczny 40,  
Dyrektor – Izabela Popławska**

Typ szkoły	Liczba uczniów	Średnia liczba uczniów w oddz.
Zasadnicza Szkoła Zawodowa Nr 5	255	21,25
Technikum Zawodowe Nr 5	42	21
	<b>297</b>	<b>21,21</b>

**14. Zespół Szkół Zawodowych Nr 6, ul. Transportowa 2, Dyrektor – Kazimierz Wróblewski**

Typ szkoły	Liczba uczniów	Średnia liczba uczniów w oddz.
Zasadnicza Szkoła Zawodowa nr 10	22	22
Technikum Zawodowe Nr 6	72	24
	<b>94</b>	<b>23,5</b>

**15. Zespół Szkół Nr 16 – ul. Zwycięstwa 28, Alicja Barbara Geniusz**

Typ szkoły	Liczba uczniów	Średnia liczba uczniów w oddz.
Szkoła Specjalna Przystosobająca do Pracy w Białymstoku	97	5,70
Zasadnicza Szkoła Zawodowa Specjalna w Białymstoku	116	12,88
	<b>213</b>	<b>8,19</b>

*Opracowanie własne Departamentu Edukacji UM w Białymstoku*



Do wszystkich typów samorządowych szkół ponadgimnazjalnych w roku szkolnym 2013/2014 uczęszcza ponad 15 405 tys. uczniów i słuchaczy.

Malejąca liczba szkół (tabela PG-1) wynika z faktu, iż część z nich od trzech lat nie dokonuje naboru do klas pierwszych. Dotyczy to przede wszystkim liceów profilowanych i techników uzupełniających dla dorosłych.

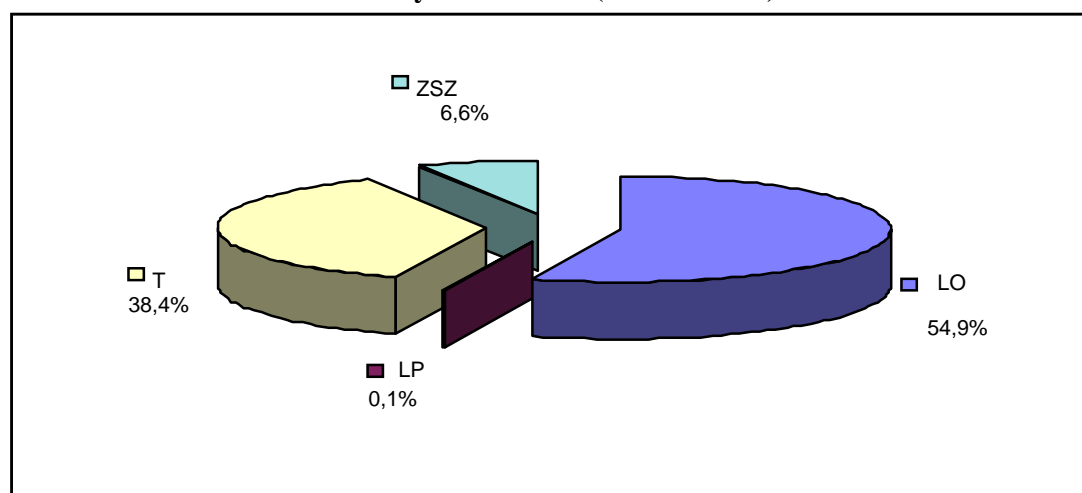
**Tabela PG-1. Liczba szkół ponadgimnazjalnych w latach 2011-2013**

Typy szkół	Liczba szkół		
	2011/2012	2012/2013	2013/2014
Licea ogólnokształcące dla młodzieży	16	16	16
Dotowane licea ogólnokształcące dla młodzieży	4	4	4
Szkoły zawodowe dla młodzieży (razem z LP)	28	28	27
Dotowane szkoły zawodowe dla młodzieży	4	5	4
Licea ogólnokształcące dla dorosłych	4	3	1
Dotowane licea ogólnokształcące dla dorosłych	30	28	15
Szkoły zawodowe dla dorosłych	12	9	6
Dotowane szkoły zawodowe dla dorosłych	39	27	22
<b>Razem</b>	<b>137</b>	<b>120</b>	<b>95</b>

*Opracowanie własne Departamentu Edukacji UMB*

Analizując zainteresowanie uczniów poszczególnymi rodzajami szkół, należy stwierdzić, iż pomimo niezmiennego planu rekrutacji maleje zainteresowanie kształceniem w zasadniczych szkołach zawodowych i liceach profilowanych, a wzrasta zainteresowanie nauką w liceach ogólnokształcących i technikach. Strukturę kształcenia w szkołach ponadgimnazjalnych dla młodzieży w roku szkolnym 2013/2014 przedstawia diagram PG-1.

**Diagram PG-1. Struktura kształcenia – szkoły ponadgimnazjalne dla młodzieży w roku szkolnym 2013/2014 (bez ZS Nr 16)**



Średnia liczebność oddziałów w liceach ogólnokształcących jest o prawie 5 uczniów większa niż w szkołach zawodowych i wynosi 29,0 ucz. (w szkołach zawodowych - 24,3 uczniów). Nadmienić należy, że w strukturach szkół ponadgimnazjalnych funkcjonują klasy integracyjne, dwujęzyczne, sportowe i mistrzostwa sportowego, klasy przysposabiające do pracy zawodowej w Zespole Szkół Nr 16. Ponadto w roku szkolnym 2013/2014 przyjęto limit uczniów w oddziale w zasadniczych szkołach zawodowych na poziomie nie mniej niż 25 uczniów/oddział – wg faktycznej liczebności. Niska liczebność uczniów w oddziałach jest spowodowana między innymi rezygnacją przez uczniów z dalszego kształcenia w klasach starszych, szczególnie w przypadku szkół dla młodzieży kształcących na podbudowie zasadniczej szkoły zawodowej oraz liceum. Średnia liczebność oddziałów w szkołach dla dorosłych wynosi 19,15 osób.

**Tabela PG-2. Szkoły samorządowe - liczba uczniów, oddziałów i średnia liczebność oddziałów w latach 2011-2013 (bez ZS Nr 16)**

Typy szkół	Liczba uczniów			Liczba oddziałów			Średnia liczebność oddziału		
	2011/12	2012/13	2013/14	2011/12	2012/13	2013/14	2011/12	2012/13	2013/14
<i>1</i>	2	3	4	5	6	7	8	9	10
Liceum ogólnokształcące dla młodzieży	8 591	8 252	7 829	300	287	270	28,6	28,75	29,0
Szkoły zawodowe dla młodzieży	6 973	6 558	6 434	300	275	265	23,24	23,97	24,3
<b>Razem szkoły dla młodzieży</b>	<b>15 564</b>	<b>14 810</b>	<b>14 263</b>	<b>600</b>	<b>562</b>	<b>535</b>	<b>25,94</b>	<b>26,34</b>	<b>26,66</b>
Liceum ogólnokształcące dla dorosłych	471	389	282	23	20	13	20,5	19,45	21,69
Szkoły zawodowe dla dorosłych	1 126	849	598	67	57	36	16,8	14,89	16,61
<b>Razem szkoły dla dorosłych</b>	<b>1 597</b>	<b>1 238</b>	<b>880</b>	<b>90</b>	<b>77</b>	<b>49</b>	<b>17,74</b>	<b>16,08</b>	<b>17,96</b>
<b>Razem</b>	<b>17 161</b>	<b>16 048</b>	<b>15 143</b>	<b>690</b>	<b>639</b>	<b>584</b>	<b>24,87</b>	<b>25,11</b>	<b>25,93</b>

Opracowanie własne Departamentu Edukacji UMB

**Tabela PG-3. Szkoły niepubliczne - liczba uczniów w latach 2010 – 2013**

Typy szkół	Liczba uczniów			
	2010/11	2011/2012	2012/13	2013/14
<i>1</i>	2	3	4	5
Liceum ogólnokształcące dla młodzieży	266	277	273	299
Szkoły zawodowe dla młodzieży	290	341	369	316
<b>Razem szkoły dla młodzieży</b>	<b>556</b>	<b>618</b>	<b>642</b>	<b>615</b>
Liceum ogólnokształcące dla dorosłych	1977	2195	1890	1626
Szkoły zawodowe dla dorosłych	4904	6990	7719	4629
<b>Razem szkoły dla dorosłych</b>	<b>6881</b>	<b>9185</b>	<b>9609</b>	<b>6255</b>
<b>Razem</b>	<b>7437</b>	<b>9803</b>	<b>10251</b>	<b>6870</b>

Opracowanie własne Departamentu Edukacji UMB

W III Uzupelniającym Liceum Ogólnokształcącym dla Dorosłych w 13 oddziałach uczyło się 282 słuchaczy – 21,69 słuch./oddz. W Szkole Policealnej Nr 5 dla Dorosłych Centrum Kształcenia Ustawicznego w roku szkolnym 2013/2014 w 13 oddziałach naukę pobierało 260 słuchaczy.

## 2. Baza lokalowa

Licea ogólnokształcące prowadzone przez Miasto Białystok mieszczą się w 15 budynkach, z czego: 8 funkcjonuje jako samodzielne placówki, 4 w zespołach z gimnazjami, 3 ze szkołami zawodowymi. X LO funkcjonuje we wspólnym budynku z Zespołem Szkół Ogólnokształcących i Technicznych przy ul. Antoniuk Fabryczny 1.

W mieście funkcjonuje 14 zespołów szkół zawodowych, Zespół Szkół Nr 16 i Centrum Kształcenia Ustawicznego.

Budynki wszystkich szkół ponadgimnazjalnych są własnością Miasta.

Wszystkie budynki ogrzewane są z sieci miejskiej, zaś V LO posiada własną kotłownię olejową.

Wszystkie szkoły ponadgimnazjalne posiadają sale gimnastyczne, w tym 6 szkół posiada sale gimnastyczne pełnowymiarowe; pozostałe dysponują salami o mniejszej powierzchni.

W 2013 roku na remonty w 25 szkołach ponadgimnazjalnych wydatkowano 1.050.110 zł, z budżetu Miasta kwotę 499.349 zł, a ze środków pozabudżetowych kwotę 550.761 zł.

**Tabela PG-4. Środki wydatkowane na remonty w latach 2009 – 2013**

Szkoły ponadgimnazjalne	2009 r.	2010 r.	2011 r.	2012 r.	2013 r.
Środki z budżetu [ zł ]	1 009 726	824 065	1 149 971	1 683 022	499 349
Środki z rachunku dochodów własnych [ zł ]	678 739	1 118 172	768 177	915 633	550 761
<b>Wartość remontów ogółem [ zł ]</b>	<b>1 688 465</b>	<b>1 942 236</b>	<b>1 918 148</b>	<b>2 598 655</b>	<b>1 050 110</b>

*Opracowanie własne Departamentu Edukacji UMB*

Do roku 2013 wykonano termomodernizację w 16 szkołach: I LO, II LO, III LO, IV LO, V LO, VIII LO, ZSOMS, VII LO, ZSO Nr 9, ZSTiO, ZSG, ZSM, ZSZ Nr 2, ZSO Nr 10, XI LO i ZSO i T.

Ze środków budżetowych wykonano nowe wielofunkcyjne boiska sportowe ze sztuczną nawierzchnią w szkołach:

- IV LO, ul. Zwierzyniecka 9A,
- ZSO Nr 9, ul. Upalna 26,
- ZST i O. ul. Sienkiewicza 57,
- ZSM ul. Broniewskiego 14,
- ZSH – E, ul. Bema 105,
- ZSB-G, ul. Słonimska 47/1,
- ZSR CKP, ul. Ks. Stanisława Suchowolca 26.

Ze środków współfinansowanych przez PFRON wykonano remonty polegające na likwidacji barier architektonicznych w trzech szkołach:

- ZSO Nr 9, ul. Upalna 26,
- ZSR CKP, ul. Ks. Stanisława Suchowolca 26,
- ZSTiO, ul. Sienkiewicza 57.

W 2012 r. zakończono budowę „mini elektrowni” w ramach projektu realizowanego w Zespole Szkół Elektrycznych, w Zespole Szkół Nr 16 wymieniono stolarkę okienną, a w Zespole Szkół Gastronomicznych dokonano remontu posadzki, ścian i sufitów po wymianie instalacji elektrycznej i teletechnicznej.

W 2013 r. w Zespole Szkół Technicznych i Ogólnokształcących z Oddziałami Integracyjnymi zaadaptowano budynek po byłym pawilonie więziennym na sale dydaktyczne.

### **3. Kadra**

W szkołach ponadgimnazjalnych zatrudnia się nauczycieli posiadających kwalifikacje zawodowe oraz przygotowanie pedagogiczne zgodnie z zapisami *rozporządzenia Ministra Edukacji Narodowej i Sportu z dnia 12 marca 2009 r. w sprawie szczegółowych kwalifikacji*

wymaganych od nauczyciela oraz określenia szkół i wypadków, w których można zatrudnić nauczycieli niemających wyższego wykształcenia lub ukończonego zakładu kształcenia nauczycieli.

W szkołach ponadgimnazjalnych w roku szkolnym 2013/2014 nauczyciele zatrudnieni byli na 2077,74 etatu.

**Tabela PG-5. Liczba nauczycieli zatrudnionych w Centrum Kształcenia Ustawicznego i zespołach szkół zawodowych w przeliczeniu na etaty wg stopni awansu zawodowego**

L.p.	Nazwa	Etaty z godzinami ponadwymiarowymi					
		Stażyci	Kontraktowi	Mianowani	Dyplomowani	Osoby bez stopnia awansu	Razem z ponadwymiarowymi
1	Centrum Kształcenia Ustawicznego w Białymstoku	2,06	15,2	16,59	26,85	0,57	63,41
2	Policealne Studium Wokalno-Aktorskie	3,22	6,06	2,61	1,11	1	15,22
<b>Razem:</b>		<b>5,28</b>	<b>21,26</b>	<b>19,2</b>	<b>27,96</b>	<b>1,57</b>	<b>78,63</b>
3	Zespół Szkół Budowlano - Geodezyjnych w Białymstoku	3,88	13,73	15,67	44,74		78,02
4	Zespół Szkół Elektrycznych w Białymstoku	5,33	21,68	34,24	75,45		136,71
5	Zespół Szkół Gastronomicznych w Białymstoku	0,5	9,63	16,85	72,64	0,5	100,11
6	Zespół Szkół Handlowo-Ekonomicznych w Białymstoku	0,5	9,63	16,85	72,64	0,5	100,11
7	Zespół Szkół Mechanicznych CKP nr 2 w Białymstoku	4,6	30,86	40,92	64,1		140,47
8	Zespół Szkół Ogólnokształcących i Technicznych w Białymstoku	1,28	1,84	7,12	37,77		48,02
10	Zespół Szkół Ponadgimnazjalnych Nr 2 w Białymstoku		0,59	1,16	6,68		8,42
11	Zespół Szkół Rolniczych Centrum Kształcenia Praktycznego w Białymstoku	4	9,7	41,5	39,7		96,87
12	Zespół Szkół Technicznych i Ogólnokształcących z Oddziałami Integracyjnymi w Białymstoku	1,65	35,81	20,69	63,77	0,42	122,34
13	Zespół Szkół Technicznych w Białymstoku	1,44	11,71	23,09	27,91		64,15
14	Zespół Szkół Zawodowych Nr 2 w Białymstoku	5,2	16,65	25,05	31,5	1,62	80,03
15	Zespół Szkół Zawodowych Nr 4 w Białymstoku		1	6,97	5,51		13,48
16	Zespół Szkół Zawodowych Nr 5 w Białymstoku	0,74	5,89	2,91	14,12		23,67
17	Zespół Szkół Zawodowych Nr 6 w Białymstoku		0,5	3,6	11,06		15,16
<b>Razem:</b>		<b>29,12</b>	<b>169,22</b>	<b>256,62</b>	<b>567,59</b>	<b>3,04</b>	<b>1027,56</b>
18	Zespół Szkół Nr 16 w Białymstoku	0,5	12,97	36,3	37,45		87,22

L.p.	Nazwa	Etaty z godzinami ponadwymiarowymi					
		Stażyci	Kontraktowi	Mianowani	Dyplomowani	Osoby bez stopnia awansu	Razem z ponadwymiarowymi
<b>Razem:</b>		<b>0,5</b>	<b>12,97</b>	<b>36,3</b>	<b>37,45</b>		<b>87,22</b>
<b>OGÓŁEM:</b>		<b>34,9</b>	<b>203,45</b>	<b>312,12</b>	<b>633</b>	<b>4,61</b>	<b>1193,41</b>

**Tabela PG-5a. Liczba nauczycieli zatrudnionych w liceach ogólnokształcących i liceach będących w zespołach szkół ogólnokształcących w przeliczeniu na etaty wg stopni awansu zawodowego**

L.p.	Nazwa	Etaty z godzinami ponadwymiarowymi					
		Stażyci	Kontraktowi	Mianowani	Dyplomowani	Osoby bez stopnia awansu	Razem z ponadwymiarowymi
1	I Liceum Ogólnokształcące w Białymstoku	1	2,25	13,78	49,18	0	66,21
2	IV Liceum Ogólnokształcące w Białymstoku	0,42	5,97	12,47	66,67	0	85,53
3	V Liceum Ogólnokształcące im. Jana III Sobieskiego w Białymstoku	1,24	12,15	6,55	40,1	0	60,04
4	VI Liceum Ogólnokształcące w Białymstoku	0	2,78	16,55	52,65	0	71,98
5	VII Liceum Ogólnokształcące w Białymstoku	0,78	7,24	8,59	47,58	0	64,19
6	VIII Liceum Ogólnokształcące w Białymstoku	1,2	5,78	16,55	58,32	0,89	82,74
7	X Liceum Ogólnokształcące	0	2,65	9,39	27,17	0	39,21
8	XI Liceum Ogólnokształcące w Białymstoku	0,93	4,73	6,48	55,8	0,33	68,28
9	Zespół Szkół Ogólnokształcących Mistrzostwa Sportowego w Białymstoku	0	4,97	13,41	27,93	0	46,31
10	Zespół Szkół Ogólnokształcących Nr 2 w Białymstoku	2,45	14,52	18,54	69,49	0	105,01
11	Zespół Szkół Ogólnokształcących Nr 3 w Białymstoku	1,24	7,96	9,82	52,13	0	71,15
12	Zespół Szkół Ogólnokształcących Nr 9 w Białymstoku	0	4,26	10,11	61,98	0	77,23
13	Zespół Szkół Ogólnokształcących Nr 10 w Białymstoku	1,07	3,42	10,21	31,49	0	46,45
<b>Razem:</b>		<b>10,33</b>	<b>78,68</b>	<b>152,45</b>	<b>640,49</b>	<b>1,22</b>	<b>884,33</b>

*Opracowanie własne Departamentu Edukacji UMB na podstawie danych z Systemu Informacji Oświatowej*

**Tabela PG-5b. Ogólna liczba nauczycieli zatrudnionych w szkołach ponadgimnazjalnych w przeliczeniu na etaty wg stopni awansu zawodowego**

Ogółem	Stażysta		Kontraktowy		Mianowany		Dyplomowany	
	Liczba	Procent	Liczba	Procent	Liczba	Procent	Liczba	Procent
2077,74	45,23	2,17%	282,13	13,57%	464,57	22,35%	1273,49	61,29%

Opracowanie własne Departamentu Edukacji (na podstawie danych z Systemu Informacji Oświatowej stan na 31.03.2014 r.)

W szkołach ponadgimnazjalnych ponad 80% kadry stanowią nauczyciele mianowani i dyplomowani. Liczba etatów nauczycielskich ze stopniem n-la dyplomowanego jest prawie taka sama w liceach ogólnokształcących, jak i w zespołach szkół zawodowych (różnica wynosi 7,49 etatu na korzyść liceów ogólnokształcących).

Pracownicy administracji i obsługi w liceach ogólnokształcących zatrudnieni byli na 200,5 etatu (stan wg arkuszy organizacji).

Administracja i obsługa w Zespołach Szkół Zawodowych na dzień 31 marca 2014 r. przedstawiała się następująco:

1. pracownicy ekonomiczno-administracyjni (etaty) - 99,32
2. pracownicy kuchni i stołówki (etaty) - 23,25
3. pozostali pracownicy obsługi (etaty) - 212,33

---

**Razem: 334,9**

#### 4. Internaty i Bursa Szkolna

W roku szkolnym 2013/2014 w 8 internatach i Bursie Szkolnej prowadzonych przez Miasto Białystok mieszkało ok. 1 181 osób. Wypełnienie internatów kształtowało się na poziomie 95 %, zaś Bursy Szkolnej na poziomie 100%. Wszystkie placówki, mieszczą się w budynkach wolnostojących.

**Tabela PG-6. Organizacja Bursy i internatów prowadzonych przez Miasto Białystok w latach 2010 – 2013**

Wyszczególnienie	2010/2011			2011/2012			2012/2013			2013/2014		
	Liczba miejsc	Liczba wychowanków	Stopień wypełnienia [%]	Liczba miejsc	Liczba wychowanków	Stopień wypełnienia [%]	Liczba miejsc	Liczba wychowanków	Stopień wypełnienia [%]	Liczba miejsc	Liczba wychowanków	Stopień wypełnienia [%]
Internaty	988	915	92,62	1001	927	92,60	948	901	95	974	916	94
Bursa Szkolna	238	238	100	255	255	100	251	251	100	265	265	100
<b>Razem</b>	<b>1226</b>	<b>1153</b>	<b>94,05</b>	<b>1256</b>	<b>1182</b>	<b>94,10</b>	<b>1199</b>	<b>1152</b>	<b>96,1</b>	<b>1239</b>	<b>1181</b>	<b>95,3</b>

Opracowanie własne Departamentu Edukacji UMB

W roku szkolnym 2013/2014 pracownicy pedagogiczni w internatach i Bursie zatrudnieni byli na 72,87 etatach, natomiast pracownicy administracji i obsługi na 44,39 etatach.

## 5. Stopień zaspokojenia potrzeb

Sieć szkół ponadgimnazjalnych w Białymstoku umożliwia kształcenie młodzieży i dorosłych w różnych typach szkół i w różnych kierunkach kształcenia zawodowego, zapewniając różnorodne ścieżki osiągnięcia wykształcenia średniego oraz kwalifikacji zawodowych.

Zadaniem liceów ogólnokształcących jest przede wszystkim przygotowanie kandydatów do podjęcia studiów wyższych. Jednak część młodzieży, nie zainteresowanej studiami, może kontynuować naukę w szkołach policealnych. W liceach ogólnokształcących może być realizowane kształcenie w zakresie rozszerzonym od 2 do 4 przedmiotów, ujętych w podstawie programowej w zakresie rozszerzonym, do których zalicza się: język polski, język obcy nowożytny, język łaciński i kultura antyczna, historia, fizyka, chemia, biologia, geografia, informatyka, historia sztuki, historia muzyki, filozofia. Przedmioty realizowane w zakresie rozszerzonym wyznacza dla danego oddziału dyrektor liceum po zasięgnięciu opinii rady liceum, a jeśli rada liceum nie została powołana – po zasięgnięciu opinii rady pedagogicznej, rady rodziców i samorządu uczniowskiego, uwzględniając zainteresowania uczniów oraz możliwości organizacyjne, kadrowe i finansowe liceum, z tym, że co najmniej jednym z tych przedmiotów powinna być: historia, geografia, biologia, chemia lub fizyka.

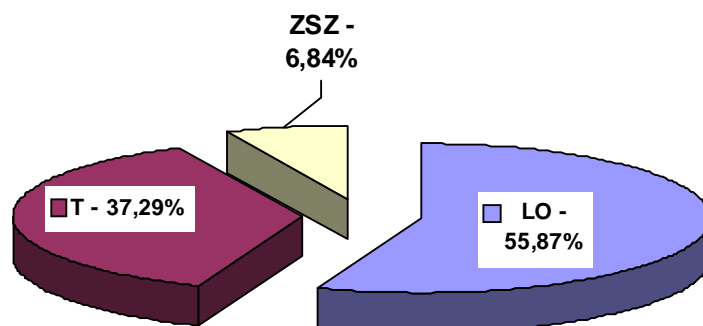
Wszystkie typy samorządowych szkół zawodowych zlokalizowane są w 15 zespołach szkół zawodowych, które oferują szeroką gamę kierunków kształcenia zawodowego na różnych poziomach i w różnych zawodach. W roku szkolnym 2013/2014 szkoły samorządowe kształciły młodzież w technikum w 34 zawodach, a w szkole zasadniczej w 15 zawodach, zaś w liceum profilowanym w 1 profilu. Coroczna liczba miejsc w szkołach ponadgimnazjalnych jest znacząco większa od liczby potencjalnych kandydatów. Każdego roku rozbudowuje się ofertę edukacyjną Miasta Białegostoku poprzez wprowadzanie nowych zawodów i kierunków kształcenia, np.: technik energetyk w Zespole Szkół Elektrycznych, technik weterynarii w Technikum Zawodowym Nr 7 w Zespole Szkół Rolniczych, technik urządzeń i systemów energetyki odnawialnej w Technikum Budowlano- Geodezyjnym.

W każdej samorządowej szkole ponadgimnazjalnej uczniowie otaczani są opieką pedagogów oraz mają możliwość korzystania z biblioteki szkolnej. We wszystkich szkołach funkcjonują pracownie komputerowe, umożliwiające uczniom i nauczycielom szeroki dostęp do Internetu. Wszystkie szkoły posiadają własną stronę internetową oraz konta e-mail. Należy wspomnieć o działaniach podejmowanych przez szkoły na rzecz pozyskania środków z różnego rodzaju projektów, a mających na celu doposażenie placówki w sprzęt komputerowy i pomoce dydaktyczne.

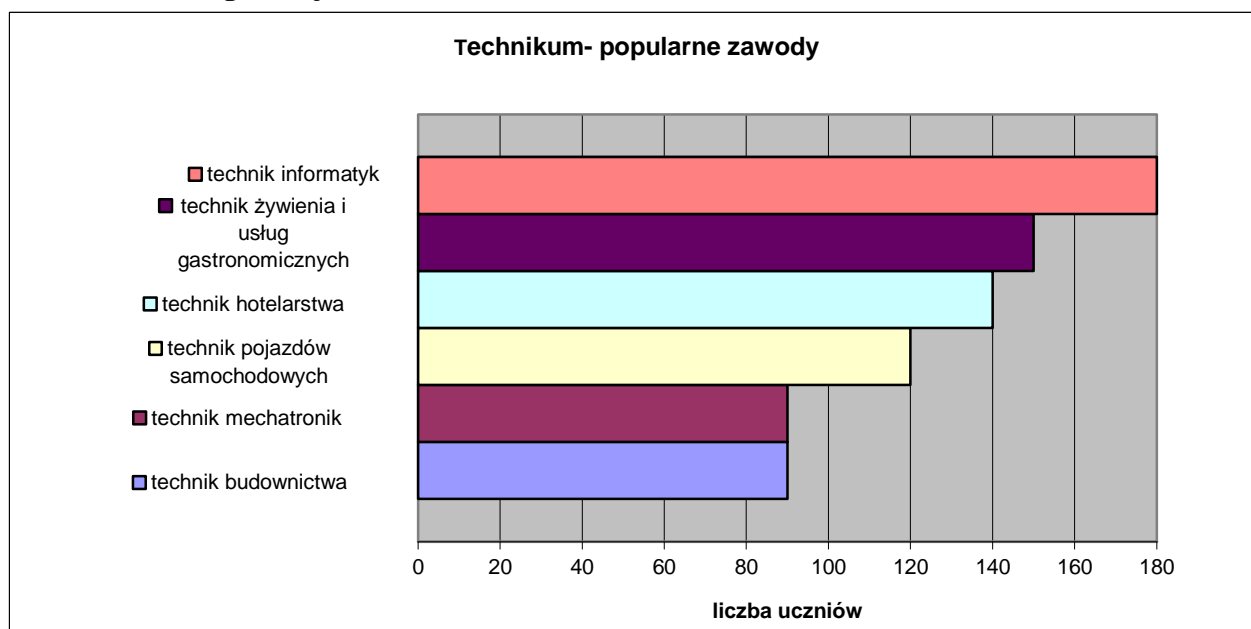
Uczniowie zamieszkali poza Białymstokiem w odległości uniemożliwiającej im codzienny dojazd do szkoły, mają możliwość zamieszkania w 8 internatach lub Bursie Szkolnej przy ul. Dobrej 3. W liceach ogólnokształcących Miasta Białegostoku uczy się ok. 42,7% młodzieży spoza Miasta.

Stopień zainteresowania poszczególnymi typami szkół, kierunkami kształcenia i zawodami jest w ostatnich trzech latach zbliżony. Ponad 55% młodzieży każdego roku wybiera kształcenie w liceum ogólnokształcącym, 7% - w szkole zasadniczej, pozostali decydują się na naukę w szkole średniej zawodowej (diagram PG-2).

**Diagram PG-2. Odsetek uczniów przyjętych do kl. I różnych typów szkół dla młodzieży na rok szkolny 2013/2014 (bez ZS Nr 16)**



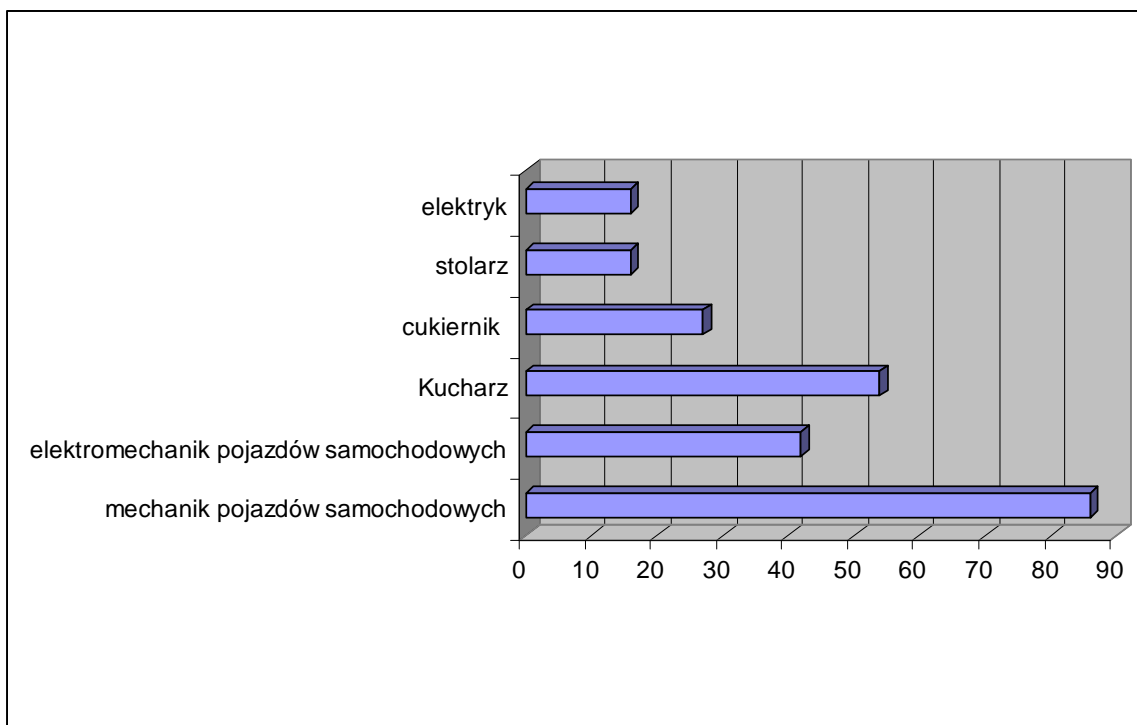
**Diagram PG-3. Wybór zawodów w technikum w roku szkolnym 2013/2014 przez absolwentów gimnazjów**



U tych gimnazjalistów, którzy wybrali technikum, największą popularność zyskał zawód technik informatyk. Nieco mniej popularne, ale wybrane przez ponad 100 gimnazjalistów były zawody: technik żywienia i usług gastronomicznych, technik hotelarstwa oraz technik pojazdów samochodowych.



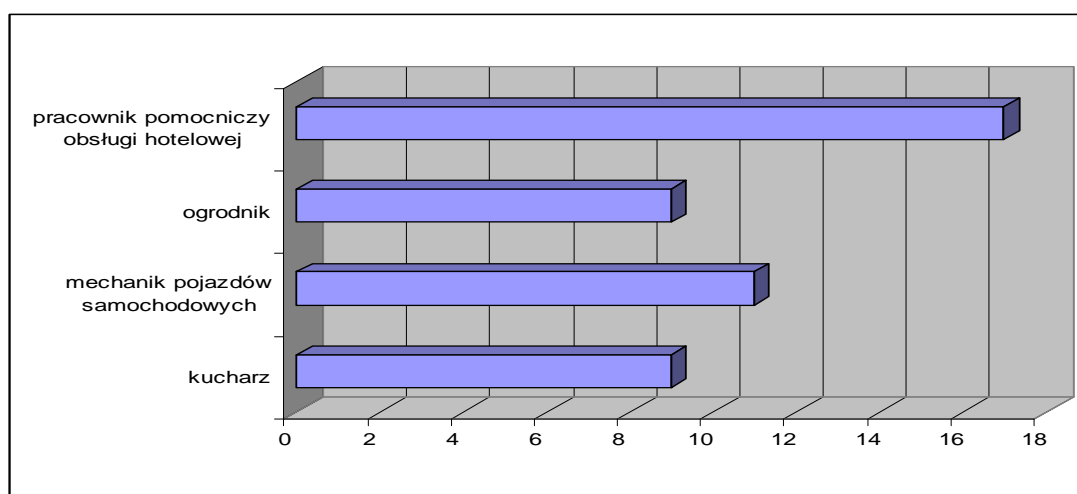
**Diagram PG-4. Wybór zawodów w szkole zasadniczej w roku szkolnym 2013/2014 przez absolwentów gimnazjów**



Gimnazjaliści, którzy zostali przyjęci do szkoły zasadniczej, najczęściej wybierali zawód mechanika pojazdów samochodowych (86 uczniów klas I), kucharza (54 uczniów klas I), elektromechanika (42 uczniów klas I).

Wybór zawodów przez absolwentów gimnazjów w Zespole Szkół Nr 16 przedstawia diagram PG-5. Największym zainteresowaniem cieszy się pracownik pomocniczy obsługi hotelowej (17 ucz.) oraz mechanik pojazdów samochodowych (11 ucz.).

**Diagram PG-5. Wybór zawodów w Zasadniczej Szkole Zawodowej Specjalnej przy Zespole Szkół Nr 16 w roku szkolnym 2013/2014 przez absolwentów gimnazjów**



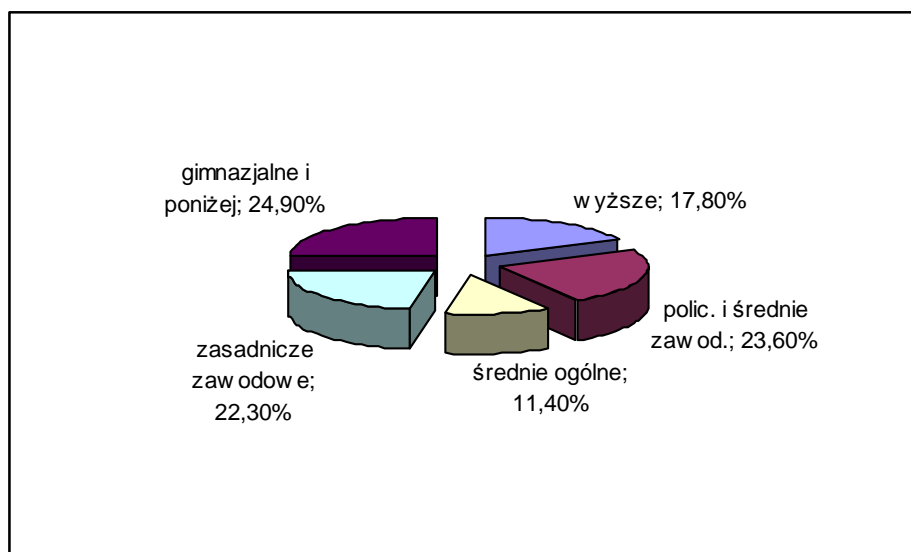
## 6. Kształcenie zawodowe w aspekcie rynku pracy

Rynek pracy jest zjawiskiem dynamicznym. Zapotrzebowanie na różnego rodzaju grupy zawodowe oraz na ich ilość jest zmienne w czasie i uzależnione od różnorodnych czynników, m.in. strategii gospodarczej państwa, zjawisk makroekonomicznych oddziałujących na gospodarkę kraju, a tym samym stymulujących popyt na pracę, czynników demograficznych i kulturowych (w tym edukacji), rozwoju technologicznego bezpośrednio wpływającego na strukturę zatrudnienia.

Na dzień 31 marca 2014 r. w Powiatowym Urzędzie Pracy w Białymstoku zarejestrowanych było 26600 osób bezrobotnych. Stopa bezrobocia (udział bezrobotnych do osób czynnych zawodowo) na koniec marca 2014 r. wyniosła 18,8 % w powiecie ziemskim i 13,5 % w powiecie grodzkim (15,1 % w województwie i 13,5 % w Polsce).

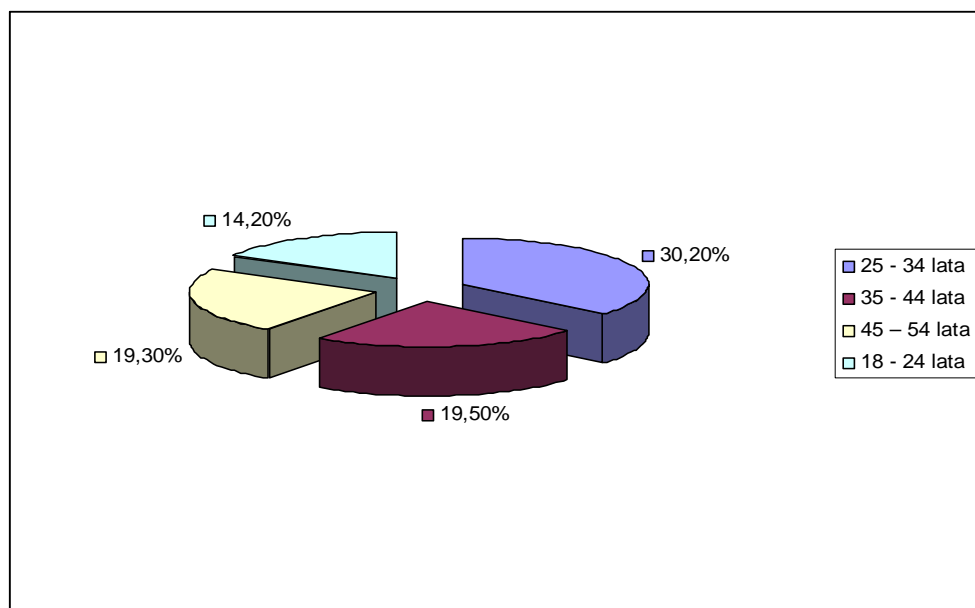
Według danych statystycznych, którymi dysponuje Powiatowy Urząd Pracy w Białymstoku, najwięcej bezrobotnych na dzień 31 marca 2014 r. zarejestrowanych było w grupie osób z wykształceniem gimnazjalnym i poniżej (24,9 %) oraz policealnym średnim zawodowym (23,6 %), a najmniej - z wykształceniem wyższym (17,8 %) oraz ogólnym (11,4 %). Strukturę zarejestrowanych bezrobotnych dla Miasta Białegostoku (powiatu grodzkiego) wg poziomu wykształcenia obrazuje diagram PG-6 (stan na dzień 31 marca 2014 r.).

**Diagram PG-6. Struktura zarejestrowanych bezrobotnych wg wykształcenia – stan na dzień 31.03.2014 r.**



Na dzień 31.03.2014 r. (powiat grodzki – Miasto Białystok) zarejestrowanych było 8038 osób w wieku 18-24 lata, co stanowi 14,2% % ogółu bezrobotnych. Większy odsetek stanowiły osoby w wieku 25-34 lata (30,2 %), 35-44 lata (19,5 %), 45-54 lata (19,3 %).

**Diagram PG-7. Struktura zarejestrowanych bezrobotnych (powiat grodzki) wg wieku – stan na dzień 31 marca 2014 r.**



Powyższe dane wskazują na potrzebę stworzenia możliwości młodzieży i dorosłym, którzy zdobyli pewien stopień wykształcenia, szybkiego doksztalcenia się, a także przekwalifikowania. Odpowiedzią na to zapotrzebowanie jest działalność Centrum Kształcenia Ustawicznego zorientowanego na kształcenie ustawiczne dorosłych we wszystkich typach szkół, wzbogacone o szeroką ofertę form kursowych. Stwarza ono warunki uczestnictwa w edukacji zawodowej osobom, które opuściły system szkolny, a które stanowią największy odsetek bezrobotnych w naszym mieście. CKU podjęło również współpracę z pracodawcami i ich organizacjami w dziedzinie kształcenia zawodowego, owocującą wprowadzeniem nowych kierunków kształcenia.

## 7. Wyniki egzaminów maturalnych

Egzamin maturalny przeprowadzany jest raz w ciągu roku szkolnego – w okresie od maja do września. Absolwent, przystępując do egzaminu maturalnego, zdaje obowiązkowo w części ustnej: język polski, język obcy nowożytny wybrany spośród języków: angielskiego, francuskiego, niemieckiego, hiszpańskiego, rosyjskiego i włoskiego na poziomie podstawowym, w części pisemnej: język polski, matematykę na poziomie podstawowym, język obcy nowożytny, ten sam co w części ustnej na poziomie podstawowym. Absolwent może ponadto przystąpić w danym roku do egzaminu maturalnego z nie więcej niż sześciu przedmiotów dodatkowych. Wybór przedmiotów zdawanych na egzaminie maturalnym nie jest zależny od typu szkoły, do której uczęszczał absolwent, ani od przedmiotów nauczanych w tej szkole.

W całym kraju do egzaminu maturalnego w maju, czerwcu i sierpniu 2014 r. przystąpiło 356 032 zdających, którzy ubiegali się o uzyskanie świadectwa dojrzałości. Tegorocznymi absolwentami stanowili 82% (241 385). Do egzaminu przystąpili również ci absolwenci, którzy uzyskali świadectwo dojrzałości we wcześniejszych latach, ale chcieli podwyższyć wynik egzaminu albo uzyskania wyniku z nowego przedmiotu. Do egzaminu przystąpiło 193 213 absolwentów liceów ogólnokształcących, 93 535 absolwentów techników, 5 156 absolwentów liceów profilowanych, 1 149 absolwentów liceów uzupełniających oraz

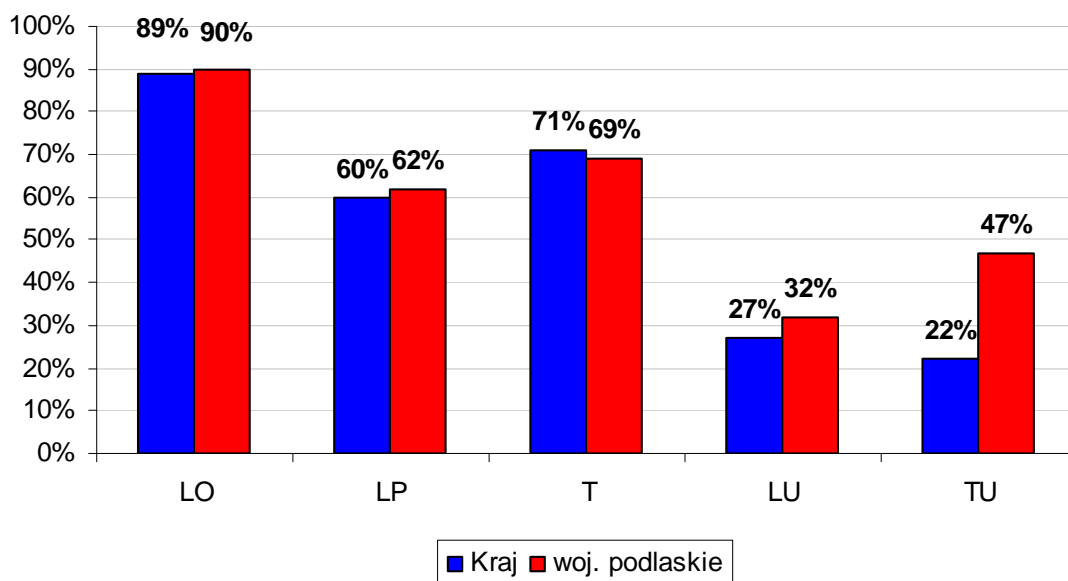
1 889 absolwentów techników uzupełniających. Świadectwo dojrzałości uzyskało 89 % maturzystów liceów ogólnokształcących, 71 % absolwentów techników oraz 60 % liceów profilowanych. Natomiast absolwenci liceów uzupełniających 27 %, a techników uzupełniających – 22 %.

W województwie podlaskim do egzaminu maturalnego w 2014 r. przystąpiło 13 122 zdających. Tegoroczni absolwenci – 10 805 – stanowili 82 % wszystkich zdających. Pozostali to absolwenci z lat ubiegłych (2 317 osób).

**Tabela PG-7 Tegoroczni absolwenci, którzy przystąpili do egzaminu maturalnego w maju, czerwcu i sierpniu 2014 r. – województwo podlaskie**

Liczba zdających, którzy przystąpili do wszystkich egzaminów obowiązkowych	10 805	100 %
w tym:		
osób, które zdały egzamin maturalny	8 939	83 %
osób, które nie zdały egzamin maturalny	1 866	17 %

**Wykres PG-1. Zdawalność egzaminu maturalnego w poszczególnych typach szkół (województwo podlaskie)**



*Opracowanie własne Departamentu Edukacji UMB na podstawie danych z OKE w Łomży oraz CKE w Warszawie*

**Tabela PG- 8. Wynik egzaminu maturalnego w maju, czerwcu i sierpniu 2014 r. w różnych typach szkół - województwo podlaskie**

Typ szkoły	Liczba zdających	Liczba osób, które zdały egzamin	Odsetek sukcesów [%]
Licea ogólnokształcące	7 252	6 514	90
Licea profilowane	133	83	62
Technika	3 347	2 313	69
Licea uzupełniające	37	12	32
Technika uzupełniające	36	17	47

Świadectwo dojrzałości otrzymało w województwie podlaskim 8 939 zdających – czyli 83% tegorocznych absolwentów przystępujących do egzaminu maturalnego. Uwzględniając zróżnicowanie typów szkół, świadectwa otrzymali w największym procencie absolwenci liceów ogólnokształcących (90 %), a dalej: techników (69 %), liceów profilowanych (62 %), techników uzupełniających (47 %) i liceów uzupełniających (32 %).

**Tabela PG-9. Zdawalność egzaminu maturalnego w poszczególnych powiatach województwa podlaskiego – termin główny i poprawkowy 2014 r.**

L.p.	Powiat	Procent absolwentów, którzy zdali egzamin maturalny
1.	augustowski	87 %
2.	białostocki	73 %
3.	bielski	72 %
4.	grajewski	83 %
5.	hajnowski	77 %
6.	kolneński	67 %
7.	łomżyński	50 %
<b>8.</b>	<b>Miasto Białystok</b>	<b>86%</b>
9.	Miasto Łomża	86 %
10.	Miasto Suwałki	86 %
11.	moniecki	77 %
12.	sejneński	80 %
13.	siemiatycki	78 %
14.	sokólski	78 %
15.	suwalski	32 %
16.	wysokomazowiecki	83 %
17.	zambrowski	82 %

Największy procentowy udział zdających, którzy otrzymali świadectwa maturalne osiągnięto w Mieście Białystok, Mieście Łomża oraz Mieście Suwałki (po 86%).

W liceach ogólnokształcących, dla których organem prowadzącym jest Miasto Białystok, zdawalność egzaminu maturalnego prezentuje poniższa tabela.

**Tabela PG-10. Liczba osób przystępujących do egzaminu wg typów szkół licealnych (termin główny i poprawkowy)**

Typ szkoły	Liczba zdających	Liczba osób, która zdała	%
Licea ogólnokształcące dla młodzieży	2 642	2 491	<b>94,3</b>
Licea ogólnokształcące dla dorosłych	47	20	<b>42,5</b>
Uzupełniające licea ogólnokształcące dla dorosłych	14	6	<b>42,8</b>

**Tabela PG-11. Wyniki egzaminu maturalnego dla Miasta Białystok – 2013 r. (termin główny i poprawkowy)**

L.p.	Nazwa Szkoły	Liczba zdających maturę	Zdało	%
1.	I Liceum Ogólnokształcące <i>im. A Mickiewicza</i>	<b>234</b>	<b>234</b>	<b>100</b>
2.	II Liceum Ogólnokształcące <i>im. księżnej Anny z Sapiechów Jabłonowskiej</i>	<b>249</b>	<b>249</b>	<b>100</b>
3.	III Liceum Ogólnokształcące <i>im. K. K. Baczyńskiego</i>	<b>285</b>	<b>284</b>	<b>99,6</b>
4.	IV Liceum Ogólnokształcące	<b>309</b>	<b>304</b>	<b>98,4</b>

L.p.	Nazwa Szkoły	Liczba zdających maturę	Zdało	%
	<i>im. C. K. Norwida</i>			
5.	V Liceum Ogólnokształcące <i>im. Jana III Sobieskiego</i>	213	210	98,6
6.	VI Liceum Ogólnokształcące <i>im. Króla Zygmunta Augusta</i>	272	272	100
7.	VII Liceum Ogólnokształcące	173	156	90,1
8.	VIII Liceum Ogólnokształcące <i>im. Króla Kazimierza Wielkiego</i>	271	267	98,5
9.	IX Liceum Ogólnokształcące w ZSOiT	93	59	63,4
10.	X Liceum Ogólnokształcące	95	77	81,1
11.	XI Liceum Ogólnokształcące <i>im. Rotmistrza Witolda Pileckiego</i>	220	220	100
12.	XIII Liceum Ogólnokształcące w ZSOMS <i>im. M. Konopnickiej</i>	21	20	95,2
13.	XIV Liceum Ogólnokształcące <i>im. Ryszarda Kaczorowskiego</i> w ZSO Nr 9	95	74	77,9
15.	XVI Liceum Ogólnokształcące w ZSO Nr 10	70	39	55,7
16.	XVII Liceum Ogólnokształcące w ZSR CKP	35	21	60
17.	Liceum Ogólnokształcące Integracyjne w ZSTiO	7	5	71,4
18.	II Liceum Ogólnokształcące dla Dorosłych w ZSO Nr 3	1	1	100
19.	III Liceum Ogólnokształcące dla Dorosłych w CKU	46	19	41,3
20.	III Uzupełniające Liceum Ogólnokształcące dla Dorosłych w CKU	14	6	42,8
	<b>Razem</b>	<b>2 703</b>	<b>2 517</b>	<b>93,1</b>

Licea ogólnokształcące dla młodzieży, które uzyskały najwyższy wynik to: I Liceum Ogólnokształcące, II Liceum Ogólnokształcące, VI Liceum Ogólnokształcące oraz XI Liceum Ogólnokształcące. Spośród liceów ogólnokształcących dla dorosłych najwyższy wynik uzyskało II Liceum Ogólnokształcące dla Dorosłych funkcjonujące przy Zespole Szkół Ogólnokształcących Nr 3, ul. Pałacowa 2/1.

W 2014 r. maturzyści mieli możliwość poprawienia jednego niezdanego egzaminu maturalnego w tej samej sesji. Mogli z niej skorzystać jedynie ci zdający, którzy przystąpili do egzaminu ze wszystkich przedmiotów obowiązkowych w części ustnej i pisemnej oraz nie zdali wyłącznie jednego egzaminu, tzn. nie uzyskali wymaganego 30-procentowego progu zaliczeniowego. W tym terminie poprawkowym maturzyści mogli przystąpić do egzaminu wyłącznie z tego przedmiotu i na tym samym poziomie.

## 8. Wyniki egzaminów potwierdzających kwalifikacje zawodowe

Egzamin potwierdzający kwalifikacje zawodowe jest formą oceny poziomu opanowania wiadomości i umiejętności z zakresu danego zawodu, ustalonych w standardach wymagań będących podstawą przeprowadzania egzaminu potwierdzającego kwalifikacje zawodowe. Egzamin zawodowy przeprowadzany jest dla absolwentów zasadniczych szkół zawodowych, techników, techników uzupełniających oraz szkół policealnych. Egzamin zawodowy składa się z dwóch etapów:

- etapu pisemnego (który składa się z dwóch części),
- etapu praktycznego.

Absolwent, który zdał egzamin zawodowy, otrzymuje dyplom potwierdzający kwalifikacje zawodowe.

W roku szkolnym 2013/2014 do egzaminu (starego) potwierdzającego kwalifikacje zawodowe przystąpiło (przynajmniej do jednego z etapów – pisemnego lub praktycznego) 5 311 absolwentów z województwa podlaskiego.

**Tabela PG-12. Liczba zdających egzamin potwierdzający kwalifikacje zawodowe**

Absolwenci	Zdający egzamin zawodowy w województwie podlaskim
Zasadniczych szkół zawodowych i szkół policealnych	722
Techników, techników uzupełniających i szkół policealnych	4539

W województwie podlaskim egzamin potwierdzający kwalifikacje zawodowe przeprowadzono w 172 szkołach. Dyplom potwierdzający kwalifikacje zawodowe otrzymało 77,7 % absolwentów zasadniczych szkół zawodowych oraz 63,6 % techników i szkół policealnych.

**Tabela PG-13. Zdawalność egzaminu potwierdzającego kwalifikacje zawodowe w poszczególnych powiatach województwa podlaskiego - absolwenci zasadniczych szkół zawodowych**

L.p.	Powiat	Procent absolwentów, którzy zdali egzamin zawodowy
1.	augustowski	92,6%
2.	białostocki	70,4%
3.	bielski	79,5%
4.	grajewski	80,0%
5.	hajnowski	41,7%
6.	kolneński	92,6%
7.	łomżyński	33,3%
<b>8.</b>	<b>Miasto Białystok</b>	<b>77,0%</b>
9.	Miasto Łomża	84,3%
10.	Miasto Suwałki	75,6%
11.	moniecki	87,1%
12.	siemiatycki	82,6%
13.	sejneński	66,7%
14.	sokólski	60,5%
15.	wysokomazowiecki	100%
16.	zambrowski	76,0%

**Tabela PG-14. Zdawalność egzaminu potwierdzającego kwalifikacje zawodowe w poszczególnych powiatach województwa podlaskiego – absolwenci techników i szkół policealnych**

L.p.	Powiat	Procent absolwentów, którzy zdali egzamin zawodowy
1.	augustowski	66,8%
2.	białostocki	42,4%
3.	bielski	57,4%
4.	grajewski	70,7%
5.	hajnowski	43,3%
6.	kolneński	46,8%
7.	łomżyński	60,0%
<b>8.</b>	<b>Miasto Białystok</b>	<b>69,9%</b>
9.	Miasto Łomża	73,3%
10.	Miasto Suwałki	63,8%
11.	moniecki	55,4%

L.p.	Powiat	Procent absolwentów, którzy zdali egzamin zawodowy
12.	sejneński	82,0%
13.	siemiatycki	52,4%
14.	sokólski	49,7%
15.	suwalski	22,4%
16.	wysokomazowiecki	55,9%
17.	zambrowski	51,7%

**Tabela PG-15. Zdawalność egzaminu potwierdzającego kwalifikacje zawodowe w m. Białymstoku z podziałem na zawody – absolwenci zasadniczych szkół zawodowych**

Zawód	Absolwenci, którzy		
	przystąpili do obu etapów egzaminu zawodowego	otrzymali dyplom	
		liczba	procent
Kucharz małej gastronomii	8	2	25
Monter instalacji i urządzeń sanitarnych	2	2	100
Fryzjer	22	14	63,6
Ogrodnik	3	3	100
Technolog robót wykończeniowych w budownictwie	43	43	100
Elektryk	17	9	52,9
Mechanik pojazdów samochodowych	51	36	70,6
Elektromechanik pojazdów samochodowych	18	18	100
Elektromechanik	13	7	53,8
Cukiernik	22	19	86,4
Pracownik pomocniczy obsługi hotelowej	5	4	80

**Tabela PG-16. Zdawalność egzaminu potwierdzającego kwalifikacje zawodowe w m. Białymstoku z podziałem na zawody – absolwenci techników i szkół policealnych**

Zawód	Absolwenci, którzy		
	przystąpili do obu etapów egzaminu zawodowego	otrzymali dyplom	
		liczba	procent
Technik budownictwa	74	72	97,3
Technik elektronik	18	12	66,7
Technik elektryk	38	11	28,9
Technik geodeta	53	47	88,7
Technik inżynierii środowiska i melioracji	1	1	100
Technik mechanik	101	59	58,4
Technik drogownictwa	23	17	73,9
Technik mechatronik	42	13	31,0
Technik cyfrowych procesów graficznych	15	11	73,3
Technik pojazdów samochodowych	101	84	83,2
Technik informatyk	116	72	62,1
Technik teleinformatyk	41	25	61
Technik rolnik	23	11	47,8
Technik architektury krajobrazu	19	10	52,6
Technik technologii żywności	32	18	56,3
Ratownik medyczny	4	1	25,0
Technik farmaceutyczny	2	2	100
Technik masażysta	2	2	100
technik technologii drewna	13	8	61,5
Opiekunka dziecięca	1	0	0



Zawód	Absolwenci, którzy		
	przystąpili do obu etapów egzaminu zawodowego	otrzymali dyplom	
		liczba	procent
Technik ekonomista	94	81	86,2
Technik handlowiec	20	16	80,0
Technik hotelarstwa	82	43	52,4
Technik obsługi turystycznej	30	27	90,0
Technik organizacji usług gastronomicznych	48	38	79,2
Technik organizacji reklamy	34	25	73,5
Technik spedytor	4	1	25
Technik logistyk	2	1	50
Technik administracji	2	0	0
Opiekun w domu pomocy społecznej	2	2	100
technik technologii odzieży	5	5	100
Technik rachunkowości	2	0	0
Technik prac biurowych	1	1	100
Kelner	31	27	87,1
Kucharz	66	60	90,9
Technik usług fryzjerskich	115	77	67,0
Technik usług kosmetycznych	4	1	25

## 9. Finanse

Szkoły ponadgimnazjalne prowadzone przez Miasto Białystok są jednostkami budżetowymi otrzymującymi środki finansowe z budżetu Miasta zgodnie z planem finansowym ustalonym na dany rok. Posiadają one od 25 października 2010 r. wydzielony rachunek dochodów i wydatków, na którym gromadzą środki finansowe pozyskiwane spoza budżetu Miasta.

W roku 2012 roku na prowadzenie szkolnictwa ogólnokształcącego przeznaczono kwotę w wysokości 72 716 341zł, co stanowiło 13,08 % ogólnych wydatków na oświatę i wychowanie, natomiast na funkcjonowanie szkolnictwa zawodowego przeznaczono kwotę 96 958 705 zł, co stanowiło 17,45 % ogólnych wydatków na oświatę i wychowanie (w tym na funkcjonowanie CKP i CKU przeznaczono kwotę – 7 680 852 zł.).

W roku 2013 roku na prowadzenie szkolnictwa ogólnokształcącego przeznaczono kwotę w wysokości 68 999 744 zł, co stanowiło 12,60% ogólnych wydatków na oświatę i wychowanie, natomiast na funkcjonowanie szkolnictwa zawodowego przeznaczono kwotę 84 863 597 zł. co stanowiło 15,4 % ogólnych wydatków na oświatę i wychowanie (w tym na funkcjonowanie CKP i CKU przeznaczono kwotę – 7 768 367 zł).

W 2013 roku przy 7 liceach ogólnokształcących funkcjonowały stołówki szkolne, na które wydatkowano kwotę 1 096 935 zł, a także przy 5 zespołach szkół zawodowych i Bursie Szkolnej funkcjonowały stołówki, na które wydatkowano kwotę 1 058 721. Na wskazane wydatki składają się wynagrodzenia pracowników kuchni wraz z pochodnymi oraz media (koszt zużycia wody, gazu, energii, śmieci oraz środków czystości).

W ramach porozumienia zawartego ze Związkiem Łyżwiarstwa Szybkiego w Warszawie Zespół Szkół Mistrzostwa Sportowego realizował w roku szkolnym 2012/2013 program szkolenia młodzieży uzdolnionej sportowo w short-tracku na kwotę 160 407 zł.

**Tabela PG-17. Wydatki liceów ogólnokształcących na tle wydatków na oświatę i wychowanie ogółem w latach 2012-2013**

Lp.	Rodzaj wydatków	2012	2013
1.	Licea ogólnokształcące	65 250 359	62 174 614
2.	Stołówki szkolne	1 031 464	1 096 935
3.	Dotacje dla liceów ogólnokształcących niepublicznych	6 088 905	4 615 752
4.	Wydatki majątkowe	345 613	1 112 438
<b>5.</b>	<b>Licea – wydatki ogółem</b>	<b>72 716 341</b>	<b>68 999 744</b>
6.	Wydatki na oświatę, wychowanie i edukacyjną opiekę wychowawczą - ogółem	<b>555 806 661</b>	<b>547 526 922</b>
7.	% (poz.5/poz.6)	13,08%	12,60%
8.	Wydatki Budżetu Miasta – ogółem	<b>1 517 481 703</b>	<b>1 440 271 617</b>
9.	% (poz.5/poz. 8)	4,79 %	4,79 %

Opracowanie własne Departamentu Edukacji UMB

**Tabela PG-18. Wydatki zespołów szkół zawodowych na tle wydatków na oświatę i wychowanie ogółem w latach 2012-2013**

Lp.	Rodzaj wydatków	2012	2013
1.	Licea profilowane	1 150 466	626 762
2.	Szkoły zawodowe	70 075 385	63 165 122
3.	Stołówki szkolne	1 203 773	844 662
4.	Dotacje dla niepublicznych szkół zawodowych	12 193 290	9 923 705
5.	Centra kształcenia praktycznego i ustawicznego	7 680 852	7 768 367
6.	Wydatki majątkowe	4 654 939	2 769 885
<b>7.</b>	<b>Szkoły zawodowe – wydatki ogółem</b>	<b>96 958 705</b>	<b>84 863 597</b>
8.	Wydatki na oświatę, wychowanie i edukacyjną opiekę wychowawczą - ogółem	<b>555 806 661</b>	<b>547 526 922</b>
9.	% (poz.7/poz.8)	17,45	15,4
10.	Wydatki Budżetu Miasta – ogółem	<b>1 517 481 703</b>	<b>1 440 271 617</b>
11.	% (poz.7/poz10)	6,39	5,8

Opracowanie własne Departamentu Edukacji UMB

**Tabela PG-19. Wydatki internatów i bursy szkolnej na tle wydatków na oświatę i wychowanie ogółem w latach 2012-2013**

Lp.	Rodzaj wydatków	2012	2013
1.	Internaty i bursy szkolne	7 795 847	7 499 499
2.	Stołówki szkolne	187 786	214 059
3.	Wydatki majątkowe	0	60 000
<b>4.</b>	<b>Internaty i bursy – wydatki ogółem</b>	<b>7 983 633</b>	<b>7 619 499</b>
5.	Wydatki na oświatę, wychowanie i edukacyjną opiekę wychowawczą - ogółem	<b>555 806 661</b>	<b>547 526 922</b>
6.	% (poz.4/poz.5)	1,44	1,3
7.	Wydatki Budżetu Miasta – ogółem	<b>1 517 481 703</b>	<b>1 440 271 617</b>

Lp.	Rodzaj wydatków	2012	2013
8.	% (poz.4/poz. 7)	0,53	0,50

Opracowanie własne Departamentu Edukacji UMB

**Tabela PG-20. Koszty kształcenia ucznia w liceach ogólnokształcących Miasta Białegostoku w latach 2012- 2013 (rozdział 80120)**

Lp.	Licea ogólnokształcące	Rok 2012		Rok 2013	
		Liczba uczniów średnioroczna	Koszt kształcenia 1 ucznia	Liczba uczniów średnioroczna	Koszt kształcenia 1 ucznia
<b>Razem:</b>		8 316	7 970	7 739	8 176

Opracowanie własne Departamentu Edukacji UMB

W 2013 roku w ramach rządowego programu „Pomoc państwa w zakresie dożywiania”, którego celem jest m. in. rozwój w gminach bazy żywniowej ze szczególnym uwzględnieniem potrzeb dzieci i młodzieży, wydatkowano z dotacji celowej kwotę 62 778 zł na doposażenie kuchni i stołówek przy 7 liceach ogólnokształcących.

Wysokość dotacji w liceach ogólnokształcących w poszczególnych latach na jednego ucznia miesięcznie kształtowała się na następującym poziomie:

w liceach dla młodzieży:

- w roku 2011 – 427 zł,
- w roku 2012 – 448 zł,
- w roku 2013 – 469 zł.

Wysokość dotacji w liceach dla młodzieży jest równa wysokości subwencji oświatowej przyznanej powiatowi na uczniów liceów ogólnokształcących.

w liceach dla dorosłych:

- w roku 2011 – 170 zł,
- w roku 2012 – 171 zł,
- w roku 2013 – 142 zł.

Wysokość dotacji w liceach dla dorosłych na jednego ucznia miesięcznie wynosi 50 % wydatków na jednego ucznia miesięcznie w liceach ogólnokształcących dla dorosłych prowadzonych przez Miasto Białystok.

**Tabela PG-21. Koszty kształcenia ucznia w zespołach szkół zawodowych Miasta Białegostoku w latach 2012-2013 (rozdział 80123, 80130, 80140 i 80148)**

Lp.	Zespoły szkół zawodowych oraz CKP i U	Rok 2012		Rok 2013	
		Liczba uczniów średnioroczna	Koszt kształcenia 1 ucznia	Liczba uczniów średnioroczna	Koszt kształcenia 1 ucznia
<b>Razem:</b>		9 272	8 012	8 749	8 276

Opracowanie własne Departamentu Edukacji UMB

W 2013 roku w ramach rządowego programu „Pomoc państwa w zakresie dożywiania”, którego celem jest m. in. rozwój w gminach bazy żywniowej ze szczególnym

uwzględnieniem potrzeb dzieci i młodzieży, wydatkowano z dotacji celowej kwotę 32 370 zł na doposażenie kuchni i stołówek przy 5 zespołach szkół zawodowych.

Wysokość dotacji w niepublicznych szkołach zawodowych w poszczególnych latach na jednego ucznia miesięcznie kształtowała się na następującym poziomie:

w szkołach zawodowych dla młodzieży:

- w roku 2011 – 502 zł,
- w roku 2012 – 527 zł,
- w roku 2013 – 469 zł.

Wysokość dotacji w szkołach zawodowych dla młodzieży jest równa wysokości subwencji oświatowej przyznanej powiatowi na uczniów szkół zawodowych:

w szkołach zawodowych dla dorosłych:

- w roku 2011 – 109 zł,
- w roku 2012 – 96 zł,
- w roku 2013 – 361 zł na ucznia kształcącego się w zawodzie medycznym,  
- 136 zł na ucznia kształcącego się w zawodzie innym niż medyczny.

Wysokość dotacji w szkołach zawodowych dla dorosłych na jednego ucznia miesięcznie wynosi 50 % wydatków na jednego ucznia miesięcznie w szkołach zawodowych dla dorosłych prowadzonych przez Miasto Białystok.

**Tabela PG-22. Średnia wysokość dotacji na 1 ucznia w niepublicznych szkołach zawodowych Miasta Białegostoku w latach szkolnych 2012-2013 (rozdział 80130)**

Lp.	Szkoły zawodowe niepubliczne	Rok 2012		Rok 2013	
		Liczba uczniów średnioroczna	Wysokość dotacji na 1 ucznia	Liczba uczniów średnioroczna	Wysokość dotacji na 1 ucznia
<b>Razem:</b>		<b>8 088</b>	<b>1 508</b>	<b>4 945</b>	<b>2 000</b>

Opracowanie własne Departamentu Edukacji UMB

**Tabela PG-23. Koszty utrzymania wychowanka w internatach i Bursie Szkolnej Miasta Białegostoku w latach 2012-2013 (rozdział 85410 i 80148)**

Lp.	Internaty i Bursa Szkolna	Rok 2012		Rok 2013	
		Liczba uczniów średnioroczna	Koszt kształcenia 1 ucznia	Liczba uczniów średnioroczna	Koszt kształcenia 1 ucznia
<b>Razem:</b>		<b>1 187</b>	<b>6 725</b>	<b>1 251</b>	<b>6 166</b>

Opracowanie własne Departamentu Edukacji UMB

Koszty funkcjonowania internatów i Bursy Szkolnej w roku 2012 wyniosły **7 983 633** zł, co stanowiło 1,44 % ogólnych wydatków na oświatę i wychowanie. W roku 2013 wyniosły 8 548 803 zł, co stanowiło 1,3 % ogólnych wydatków na oświatę i wychowanie.

Podstawą naliczenia opłaty stałej w Bursie Szkolnej jest Uchwała Nr LX/727/06 Rady Miejskiej Białegostoku z dnia 28 sierpnia 2006 roku w sprawie ustalenia wysokości opłat za korzystanie z niektórych obiektów użyteczności publicznej Miasta Białegostoku, która określa zasady naliczania oraz wysokość opłat stałych pobieranych od mieszkańców zakwaterowanych w Bursie.

Rodzice uczniów przebywających w internatach wnoszą opłatę za zakwaterowanie do wysokości 50% kosztu utrzymania miejsca. Koszt utrzymania miejsca wyliczany jest na podstawie kosztów poniesionych na utrzymanie obiektu w roku poprzednim, pomniejszony o wynagrodzenia pracowników i pochodne od tych wynagrodzeń, dzielony przez liczbę miejsc w danym obiekcie. Opłatę tę ustala dyrektor szkoły, który może również ze względu na trudną sytuację materialną ucznia zwolnić go w całości lub w części z opłaty.

W 2013 roku w ramach rządowego programu „Pomoc państwa w zakresie dożywiania”, którego celem jest m. in. rozwój w gminach bazy żywniowej ze szczególnym uwzględnieniem potrzeb dzieci i młodzieży, wydatkowano z dotacji celowej kwotę 10 412 zł na doposażenie stołówki przy Bursie Szkolnej.

W roku 2013 szkoły ponadgimnazjalne Miasta Białystok realizowały projekty unijne w ramach POKL :

- IV LO „Akademia maturalna” – 68 564 zł,
- ZSOiT – „Praktyczna szkoła podnosząca kwalifikacje zawodowe absolwentów na rynku pracy” - 80 740 zł,
- ZSB-G, „Technik na dobrej drodze” – 259 465 zł, „Przemysł dla edukacji, edukacja dla przemysłu” - 55 953 zł,
- ZSTiO – „Szkoła z pasją po stronie integracji” – 5 676 zł, „Rzeczywiste kompetencje trampoliną do sukcesu” – 257 716 zł, „Szkoła zawodowców z pasją” – 22 498 zł, „Zawodowe inspiracje” – 476 235 zł, „Dołącz do zawodowców” - 0,00 zł,
- ZSM „Nowe umiejętności językowe – nowe możliwości zatrudnienia na rynku pracy” - 82 580 zł, „Innowacyjne kształcenie zawodowe” - 1 598 845 zł,
- ZSP nr 2 „Szkoła kompetencji zawodowych” - 103 383 zł,
- ZSH-E „Uczeń - najlepsza inwestycja” - 265 266 zł, „Nauki ścisłe – priorytetem społeczeństwa opartego na wiedzy” - 1 377 945 zł, „Pewnie w przyszłość – nowoczesna edukacja i kompetencje uczniów technikum ZSH-E” - 0,00 zł,
- ZSE „Uczeń elektryka z nowymi możliwościami na rynku pracy” – 291 244 zł, Innowacyjny Elektryk - ogniwem zrównoważonego rozwoju na rynku pracy” - 19 693 zł,
- ZSG „Podnoszenie kwalifikacji zawodowych uczniów Zespołu Szkół Gastronomicznych” – 464 082 zł, „Gastronomik Białystok. Dobra szkoła. Dobry zawód.” - 268 690 zł,
- ZS 16 „Kompetencje zawodowe kluczem do sukcesu” – 198 880 zł,
- ZS 17 „Czas na edukację szansą na przyszłość” – 118 395 zł,
- ZSZ2 „ZSZ 2 – gwarancją kompetencji zawodowych” – 315 454 zł,
- ZST „PWP Jakość, rozwój i współpraca” – 139 212 zł,
- ZSO Nr 8 – „Szkoła młodych inżynierów” – 235 803,00 zł.

Projekty unijne w ramach programu „Uczenie się przez całe życie” realizowały niżej wymienione placówki ponadgimnazjalne:

#### COMENIUS

- ZSO nr 2 – 27 000,00 zł,
- VI LO – 17 915,55 zł,
- XI LO – 30 191,72 zł,
- ZST – 82 987,04 zł,
- ZSE – 55 206,65 zł,
- ZSM – 37 672,44 zł,
- ZS nr 16 – 65 305,00 zł,
- ZSTiO – 345,01 zł,
- ZSOiT – 15 730,10 zł,

- ZSZ Nr 2 – 2 485,00 zł.

#### LEONARDO DA VINCI

- ZST (5 projektów) – łącznie na kwotę 433 914,83 zł,
- ZSM CKP Nr 2 (2 projekty) – łącznie na kwotę 208 643,40 zł,
- ZSHE – 177 450,46 zł,
- ZSTiO (2 projekty) – łącznie na kwotę 59 136,76 zł,
- ZSZ Nr 2 – 185 390,44 zł.

## VIII. Kształcenie specjalne i integracyjne

Kształcenie specjalne jest integralną częścią systemu oświaty. Jego istotą jest zapewnienie uczniom z niepełnosprawnościami, których możliwości są ograniczone przez czynniki biologiczne, schorzenia zdrowotne, warunków do realizacji obowiązku szkolnego w sposób dostosowany do tempa ich rozwoju, warunków fizycznych, emocjonalnych itp.

Kształceniem specjalnym obejmuje się dzieci i młodzież niesłyszącą, słabosłyszącą, niewidzącą, słabowidzącą, z niepełnosprawnością ruchową, z upośledzeniem umysłowym w stopniu lekkim, umiarkowanym, znacznym i głębokim, z autyzmem, z zaburzeniami w zachowaniu, zagrożoną uzależnieniami, z zaburzeniami psychicznymi, która wymaga stosowania specjalnej organizacji nauki i metod pracy.

Ustrój szkolny dla osób niepełnosprawnych opiera się na tych samych zasadach co koncepcja edukacji w szkołach ogólnodostępnych, z uwzględnieniem specjalnych potrzeb edukacyjnych dzieci i młodzieży, polegających na zapewnieniu odpowiedniego zaplecza technicznego, przygotowania specjalistycznej kadry pedagogicznej oraz w niektórych przypadkach przedłużenia okresu kształcenia w szkołach specjalnych. Wydłużenie okresu (do 21 roku na poziomie gimnazjum i do 24 lat na poziomie szkoły ponadgimnazjalnej) uzasadnione jest potrzebami dydaktycznymi, wynikającymi z ograniczonych możliwości percepcyjnych oraz nieharmonijnego tempa rozwoju.

Struktura organizacji szkół specjalnych dla uczniów z różnego rodzaju niepełnosprawnościami jest taka sama, jak w szkołach ogólnodostępnych:

- sześcioletnia szkoła podstawowa z wewnętrznym podziałem na dwa etapy edukacyjne dostosowane do okresów rozwojowych dziecka,
  - I etap edukacyjny (klasy 1-3),
  - II etap edukacyjny (klasy 4-6),
- trzyletnie gimnazjum – III etap edukacyjny,
- szkoły ponadgimnazjalne – IV etap edukacyjny.

Edukacja dzieci i młodzieży z upośledzeniem umysłowym w stopniu lekkim oparta jest na podstawie programowej kształcenia ogólnego, natomiast kształcenie osób z upośledzeniem umysłowym w stopniu umiarkowanym i znacznym polega na wychowaniu i nauczaniu całościowym, zintegrowanym, opartym na wielozmysłowym poznawaniu otaczającego świata. Głównym celem tej edukacji jest wyposażenie ucznia w ramach posiadanych przez niego realnych możliwości, w takie umiejętności i wiadomości, które w maksymalny sposób zaspokoją podstawowe potrzeby życiowe.

Kształcenie specjalne może być prowadzone w formie nauki w szkołach ogólnodostępnych, szkołach lub oddziałach integracyjnych i szkołach specjalnych.

Jedną z form kształcenia dzieci i młodzieży, których stan zdrowia uniemożliwia lub znacznie utrudnia uczęszczanie do szkoły jest indywidualne nauczanie. Dzieciom upośledzonym w stopniu głębokim zapewnia się realizację obowiązku szkolnego w formie zajęć rewalidacyjno-wychowawczych indywidualnych lub zespołowych (grupy od 2 do 4 osób), które obejmują m.in. usprawnienia ruchowe i psychoruchowe, wyrabianie orientacji przestrzennej, naukę celowego działania dostosowanego do wieku i możliwości ucznia.

Obowiązkiem gminy jest zapewnienie uczniom niepełnosprawnym oraz z niepełnosprawnościami sprzężonymi, których kształcenie odbywa się na podstawie orzeczenia kwalifikacyjnego, bezpłatnego transportu i opieki w czasie przewozu do najbliższej szkoły podstawowej, gimnazjum lub ośrodka umożliwiającego realizację obowiązku szkolnego lub zwrot kosztu przejazdu ucznia i opiekuna środkami komunikacji publicznej, jeżeli dowożenie zapewniają rodzice.

Na terenie Miasta Białegostoku funkcjonuje 6 zespołów szkół specjalnych oraz Specjalny Ośrodek Szkolno-Wychowawczy:

- 1) Zespół Szkół Nr 11 mieszczący się przy ulicy Rzemieślniczej 12/3
  - Szkoła Podstawowa Nr 17 Specjalna
  - Publiczne Gimnazjum Nr 21
- 2) Zespół Szkół Nr 12 mieszczący się przy ulicy Krakowskiej 19
  - Szkoła Podstawowa Nr 35 Specjalna
  - Publiczne Gimnazjum Nr 26
- 3) Zespół Szkół Nr 13 mieszczący się przy ulicy Słonimskiej 38
  - Szkoła Podstawowa Nr 46 Specjalna
  - Publiczne Gimnazjum Nr 22
- 4) Zespół Szkół Nr 15 mieszczący się przy Uniwersyteckim Dziecięcym Szpitalu Klinicznym im. Ludwika Zamenhafa, ul. Jerzego Waszyngtona 17
  - Szkoła Podstawowa Nr 40
  - Publiczne Gimnazjum Nr 28
  - XVIII Liceum Ogólnokształcące
- 5) Zespół Szkół Nr 16 im. Marii Grzegorzewskiej mieszczący się przy ul. Zwycięstwa 28
  - Zasadnicza Szkoła Zawodowa Specjalna im. M. Grzegorzewskiej
  - Szkoła Przystosowująca do Pracy
- 6) Zespół Szkół Nr 17 mieszczący się przy ulicy Orlej 4
  - Szkoła Podstawowa Nr 30 im. bł. Edmunda Bojanowskiego przy Pogotowiu Opiekuńczym
  - Publiczne Gimnazjum Nr 23 im. bł. Edmunda Bojanowskiego przy Pogotowiu Opiekuńczym
- 7) Specjalny Ośrodek Szkolno-Wychowawczy im. Waldemara Kikolskiego mieszczący się przy ulicy Antoniuk Fabryczny 40
  - Szkoła Podstawowa przy Specjalnym Ośrodku Szkolno – Wychowawczym w Białymstoku
  - Publiczne Gimnazjum Nr 24.

W SP Nr 17 i PG Nr 21, w SP Nr 46 i PG Nr 22 oraz w SP przy Specjalnym Ośrodku Szkolno-Wychowawczym i PG Nr 24 edukacją objęte są dzieci i młodzież o specjalnych potrzebach edukacyjnych – z upośledzeniem lekkim, umiarkowanym, znacznym i głębokim. W SP Nr 35 i PG Nr 26 kształceniem i opieką objęte są dzieci i młodzież niepełnosprawna intelektualnie w stopniu umiarkowanym, znacznym i głębokim.

W SP Nr 30 oraz w PG Nr 23 przy Pogotowiu Opiekuńczym edukacją objęte są dzieci i młodzież niedostosowana społecznie, z zaburzeniami emocjonalnymi zachowania, zagrożona uzależnieniem lub uzależniona, oczekująca na umieszczenie w placówkach opiekuńczo-wychowawczych na mocy prawomocnych postanowień sądów.

W Zespole Szkół Nr 15 umożliwiono realizację obowiązku szkolnego oraz obowiązku nauki wszystkim dzieciom i młodzieży – pacjentom szpitali, czasowo przebywającym na leczeniu. Zespół nieodpłatnie korzysta z pomieszczeń szpitalnych do zajęć dydaktycznych, wychowawczych i przedszkolnych, nie ponosi kosztów remontów, kosztów utrzymania, nie zatrudnia pracowników obsługi. Specyfika szkolnictwa „przyszpitalnego” polega na tym, że uczniowie stanowią grupę wychowanków stale zmieniającą się, ze zróżnicowanym czasookresem pobytu. Funkcjonujące zespoły lekcyjne w szkole podstawowej, w gimnazjum oraz w liceum zostały utworzone z połączenia odpowiednich klinik chorobowych w taki sposób, aby nauczaniem objąć wszystkie dzieci. Zajęcia przedszkolne, świetlicowe i szkolne realizowane są w oparciu o podstawę programową kształcenia ogólnego, a nauczyciele dostosowują swoje programy do indywidualnych potrzeb dzieci oraz ich możliwości psychofizycznych. Każda decyzja włączenia uczniów-pacjentów szpitali do zajęć



dydaktycznych oraz opiekuńczo-wychowawczych podejmowana jest przez lekarza prowadzącego, w czasie uzgodnionym z dyrektorem lub ordynatorem oddziału szpitalnego.

Zespół Szkół Nr 15 zabezpiecza potrzeby w zakresie szkolnictwa „przyszpitalnego”.

Etap ponadgimnazjalny w kształceniu specjalnym realizowany jest w Zespole Szkół Nr 16 im. Marii Grzegorzewskiej, który z dniem 1 września 2012 r. zmienił siedzibę z ul. Lipowej 41 D na ul. Zwycięstwa 28 w Białymstoku.

Zasadnicza Szkoła Zawodowa Specjalna im. M. Grzegorzewskiej, wchodząca w skład ZS Nr 16 kształci młodzież niepełnosprawną intelektualnie w stopniu lekkim. W roku szkolnym 2013/2014 szkoła realizowała kształcenie w następujących zawodach: kucharz, mechanik pojazdów samochodowych, ogrodnik, fryzjer, pracownik pomocniczy obsługi hotelowej.

Szkoła Przystosobiana do Pracy skupia młodzież niepełnosprawną intelektualnie w stopniu umiarkowanym i znacznym. Kształcenie uczniów w szkole jest dostosowane do ich potrzeb edukacyjnych oraz możliwości psychofizycznych i obejmuje:

- kształcenie ogólne umożliwiające utrwalenie i poszerzenie zakresu posiadanej wiedzy i nabywanie nowych umiejętności,
- przysposobienie do pracy rozumiane jako kształtowanie właściwych postaw wobec pracy, przyswajanie podstawowej wiedzy o pracy i poznawanie typowych sytuacji związanych z pracą, nauką wykonywania różnych prac porządkowych i pomocniczych, także przygotowanie do podjęcia samodzielnej lub wspomaganiej pracy na stanowisku na wolnym lub chronionym rynku pracy.

Zdobyta przez uczniów wiedza, umiejętności i ukształtowane wartości, wzorce osobowe, zachowania i motywacje mają ułatwić umiejętne pełnienie ról społecznych.

Ważne miejsce w sektorze kształcenia specjalnego zajmuje także **Specjalny Ośrodek Szkolno-Wychowawczy**. W strukturze ośrodka znajduje się Szkoła Podstawowa Specjalna i Publiczne Gimnazjum Nr 24, grupy wychowawcze (internat) z blokiem żywieniowym oraz grupy dziennego pobytu dla dzieci upośledzonych w stopniu głębokim.

Głównym zadaniem placówki jest przygotowanie uczniów w miarę ich możliwości do samodzielnego życia społecznego w integracji ze środowiskiem. W szkole uczniowie zdobywają wiedzę i umiejętności na miarę swych możliwości psychofizycznych poprzez dostosowanie treści nauczania, dobór właściwych metod i środków dydaktycznych oraz prawidłową organizację procesów nauczania. Oprócz zajęć dydaktycznych w Ośrodku realizowanych jest wiele form rewalidacji grupowej i indywidualnej: zajęcia logopedyczne, gimnastyka korekcyjna, hipoterapia, zajęcia dydaktyczno-wyrównawcze, usprawnienia manualne, zajęcia muzyczne, taneczne itp. Ośrodek zapewnia roczną, całodobową opiekę wychowankom korzystającym z grup wychowawczych (internatu). Nie prowadzi działalności resocjalizacyjnej, w związku z powyższym placówka nie przyjmuje dzieci z uzależnieniami od środków odurzających oraz z zaburzeniami zachowania.

**Grupy Wychowawcze (internat) Specjalnego Ośrodka Szkolno – Wychowawczego** zapewniają roczną, całodobową opiekę wychowankom upośledzonym umysłowo. Liczba wychowanków w grupach wychowawczych wynosi 78.

Od 1 września 1998 r. funkcjonuje na terenie Miasta Białegostoku jako placówka niepubliczna „Ośrodek szkolno – terapeutyczno - opiekuńczy dla dzieci i młodzieży z cechami autyzmu”, powołany przez Białostocki Oddział Krajowego Towarzystwa Autyzmu. Ośrodek jest formą kształcenia specjalnego. Głównym celem placówki jest świadczenie swym wychowankom specjalistycznych usług opiekuńczych, terapeutycznych i edukacyjnych. Ośrodek zapewnia realizację obowiązku szkolnego w oparciu o programy

edukacyjne dla dzieci niepełnosprawnych, tworzone pod kierunkiem psychologów, terapeutów oraz rodziców.

W ramach Ośrodka funkcjonuje niepubliczna Szkoła Podstawowa Nr 10 w Białymstoku dla dzieci z cechami autyzmu, z siedzibą przy ulicy Pułaskiego 96 oraz Gimnazjum Nr 10. Organem założycielskim i prowadzącym szkoły jest Krajowe Towarzystwo Autyzmu Oddział w Białymstoku. W roku szkolnym 2013/2014 w szkole podstawowej edukacją objętych było 29 dzieci, w tym 19 w oddziale przedszkolnym oraz 1 w gimnazjum.

Od 1 września 2012 roku funkcjonuje również Szkoła Podstawowa „Jasny Cel” Nr 22, dla dzieci z porażeniem mózgowym, do której uczęszcza 16 dzieci.

## 1. Dane statystyczne

### a) Kształcenie w szkołach specjalnych

**Tabela KS-1. Liczba uczniów, oddziałów w szkołach specjalnych w latach 2011/2012 - 2013/2014**

L.p.	Wyszczególnienie	Liczba uczniów			Liczba oddziałów		
		Rok 2011/2012	Rok 2012/2013	Rok 2013/2014	Rok 2011/2012	Rok 2012/2013	Rok 2013/2014
	Szkoły podstawowe specjalne	335	330	350	67	68	69
2.	Gimnazja specjalne	313	270	255	38	34	30
3.	Zasadnicza Szkoła Zawodowa Specjalna	121	115	116	10	10	9
4.	Szkoła Specjalna Przystosowująca do Pracy	95	101	97	16	17	17
5.	XVIII Liceum Ogólnokształcące	35	34	35	7	7	7
6.	Oddziały przedszkolne	66	62	69	9	9	9
<b>Razem:</b>		<b>965</b>	<b>912</b>	<b>922</b>	<b>147</b>	<b>145</b>	<b>141</b>

*Opracowanie własne Departamentu Edukacji UMB, na podstawie sprawozdania SIO stan na 31.03.2014 r.*

Na podstawie danych zawartych w tabeli KS-1 należy stwierdzić, że w stosunku do roku 2012/2013 liczba uczniów w szkołach podstawowych specjalnych uległa zwiększeniu, natomiast nastąpił spadek w gimnazjach specjalnych i nieznaczny spadek liczby uczniów w Szkole Specjalnej Przystosowującej do Pracy.

Należy podkreślić, że w ogólnej liczbie oddziałów szkół podstawowych specjalnych zostały uwzględnione oddziały przedszkolne, funkcjonujące w Zespole Szkół Nr 15, które to organizacyjnie przypisane są do szkoły podstawowej. W roku szkolnym 2013/2014 liczba oddziałów przedszkolnych wynosiła 9, natomiast liczba wychowanków 69.

Na uwagę zasługuje fakt, iż uczniom Publicznego Gimnazjum Nr 23 przejawiającym zachowania przestępcze, agresję fizyczną, psychiczną oraz uzależnienie od środków psychoaktywnych, którzy przebywają czasowo w ośrodku stacjonarnym, zamkniętym tj. w Katolickim Ośrodku Terapii Uzależnień „Metanoia” w Czarnej Białostockiej umożliwiono zgodnie z orzeczeniem właściwej poradni psychologiczno-pedagogicznej kwalifikującym do nauczania indywidualnego, tego typu formę kształcenia, w wymiarze 10 godzin tygodniowo. Podopieczni ww. placówki po pozytywnie zakończonym leczeniu i terapii kontynuują dalszą naukę w szkołach macierzystych.

W Białymstoku funkcjonuje Zespół Szkół Nr 16 z siedzibą przy ul. Zwycięstwa 28, w skład którego wchodzi szkoła specjalna ponadgimnazjalna – Zasadnicza Szkoła Zawodowa Specjalna im. Marii Grzegorzewskiej, kształcąca młodzież upośledzoną umysłowo w stopniu lekkim oraz Szkoła Specjalna Przysposabiająca do Pracy, obejmująca kształceniem uczniów z upośledzeniem umysłowym w stopniu umiarkowanym i znacznym, przygotowująca ich do wykonywania określonych czynności i prac zgodnie z indywidualnymi możliwościami psychofizycznymi.

Zasadnicza Szkoła Zawodowa Specjalna kształci młodzież niepełnosprawną, która ukończyła gimnazjum, w następujących zawodach: kucharz, mechanik pojazdów samochodowych, ogrodnik, fryzjer, pracownik pomocniczy obsługi hotelowej. Zajęcia praktyczne uczniowie odbywają w zakładach pracy bądź też korzystają z bazy innych szkół ponadgimnazjalnych Miasta Białegostoku, w tym pracowni Centrum Kształcenia Praktycznego Nr 2 Zespołu Szkół Mechanicznych przy ul. Broniewskiego 14, Centrum Kształcenia Praktycznego Nr 3 przy Zespole Szkół Gastronomicznych przy ul. Knyszyńskiej 12 w Białymstoku.

W ramach tego Zespołu, wraz z ww. szkołami funkcjonuje internat. Szczegółowa organizacja internatu ZS Nr 16 ujęta została w niniejszym opracowaniu razem z internatami szkół ponadgimnazjalnych i Bursą.

W roku szkolnym 2013/2014 w Zespole Szkół Nr 16, w 26 oddziałach kształciło się 213 uczniów.

**Tabela KS-2 Liczba wychowanków w grupach wychowawczych (internacie) Specjalnego Ośrodka Szkolno-Wychowawczego w latach szkolnych 2011/2012 – 2013/2014**

Nazwa	Liczba wychowanków w roku szkolnym		
	2011/2012	2012/2013	2013/2014
Specjalny Ośrodek Szkolno - Wychowawczy	75	77	78

*Opracowanie własne Departamentu Edukacji UMB, na podstawie sprawozdania SIO stan na 31. 03.2014 r.*

Specjalny Ośrodek Szkolno-Wychowawczy prowadzony jest dla dzieci i młodzieży, która ze względu na niepełnosprawności nie może uczęszczać do szkoły w miejscu zamieszkania. Pobyt wychowanka w specjalnym ośrodku szkolno-wychowawczym może trwać do czasu ukończenia nauki w szkole, nie dłużej jednak, niż do 24 roku życia. Ośrodek prowadzi działalność przez cały rok szkolny jako placówka, w której przewidziane są ferie szkolne. Liczba wychowanków wzrosła o 1 osobę.

**Tabela KS-3. Liczba uczniów niepełnosprawnych oraz niedostosowanych społecznie, według rodzaju niepełnosprawności w roku szkolnym 2013/2014 (z wyłączeniem Zespołu Szkół Nr 15)**

Lp.	Nazwa jednostki	Ogółem (kol. 1+4)	1			2	3						4
			Uczniowie z upośledzeniem umysłowym w stopniu				Liczba niepełnosprawności według rodzaju (łącznie z występującym upośledzeniem umysłowym)	liczba uczniów z niepełnosprawnościami sprzężonymi	niewidomi	słabowidzący	niesłyszący	słabosłyszący	
lekki	umiarkowanym i znacznym	głębokim											
1	Szkoły podstawowe specjalne	281	51	135	81	70	0	5	1	7	37	27	14
2	Gimnazja specjalne	161	37	93	0	28	0	2	0	1	22	5	31
3	Zespół Szkół Nr 16	213	193	18	0	30	0	0	0	3	2	3	2
<b>Ogółem szkoły specjalne</b>		<b>655</b>	<b>281</b>	<b>246</b>	<b>81</b>	<b>128</b>	<b>0</b>	<b>7</b>	<b>1</b>	<b>11</b>	<b>61</b>	<b>35</b>	<b>47</b>

Opracowanie własne Departamentu Edukacji UMB, na podstawie sprawozdania SIO stan na 31.03.2014 r.

W szkołach podstawowych specjalnych oraz w gimnazjach specjalnych wszyscy uczniowie posiadają orzeczenia o potrzebie kształcenia specjalnego ze względu na upośledzenie umysłowe. Część uczniów posiada również dodatkowe niepełnosprawności (niepełnosprawności sprzężone). Jedynie w SP 30 oraz PG 23 (ZS Nr 17 w Białymstoku) tylko część uczniów posiada orzeczenia o potrzebie kształcenia specjalnego – przede wszystkim ze względu na niedostosowanie społeczne, zagrożenie niedostosowaniem społecznym, zagrożenie uzależnieniem oraz zaburzenia zachowania.

W roku szkolnym 2013/2014 ogólna liczba uczniów w Zespole Szkół Nr 15 wynosiła 139. W oddziałach przedszkolnych Zespołu Szkół Nr 15 – liczba wychowanków wynosiła 69.

Przedstawiony wykaz dotyczy uczniów, którym właściwa poradnia psychologiczno - pedagogiczna wydała orzeczenie do kształcenia specjalnego ze względu na rodzaj zaburzeń psychofizycznych, niepełnosprawności sprzężone, niedostosowanie społeczne, zagrożenie niedostosowaniem społecznym, zagrożenie uzależnieniem oraz zaburzenie zachowania (nie dotyczy Zespołu Szkół Nr 15). Największą liczbę dzieci niepełnosprawnych zarówno w szkołach podstawowych jak i w gimnazjach specjalnych stanowią dzieci i młodzież upośledzona umysłowo w stopniu umiarkowanym i znacznym.

W Zespole Szkół Nr 16 najwięcej jest uczniów z upośledzeniem lekkim. 79 uczniów z upośledzeniem umysłowym w stopniu umiarkowanym i znacznym uczęszczało do Szkoły Przesposabiającej do Pracy. Występujące rodzaje upośledzeń w szkołach podstawowych i w gimnazjach wskazują na potrzebę rozwijania w następnych latach kształcenia w Szkole Przesposabiającej do Pracy.

## b) Kształcenie specjalne w szkołach integracyjnych / ogólnodostępnych

**Tabela KS-4. Liczba oddziałów integracyjnych oraz oddziałów specjalnych w przedszkolach i szkołach ogólnodostępnych; liczba uczniów niepełnosprawnych uczęszczających do tych oddziałów**

L.p.	Wyszczególnienie		Rok szkolny 2011/2012		Rok szkolny 2012/2013		Rok szkolny 2013/2014	
			Liczba oddziałów	Liczba uczniów niepełnosprawnych	Liczba oddziałów	Liczba uczniów niepełnosprawnych	Liczba oddziałów	Liczba uczniów niepełnosprawnych
1.	Przedszkola	oddziały integracyjne	28	117	29	119	30	140
		oddziały specjalne	4	19	3	19	3	19
2.	Oddziały „0” przy SP	oddziały integracyjne	4	12	3	13	5	21
3.	Szkoły podstawowe	oddziały integracyjne	78	288	67	259	52	226
		oddziały specjalne	6	21	7	24	8	26
4.	Gimnazja	oddziały integracyjne	42	180	36	160	28	122
		oddziały specjalne	1	4	1	4	0	0
5.	Licea ogólnokształcące	oddziały integracyjne	3	12	3	15	3	14
6.	Licea profilowane	oddziały integracyjne	3	14	2	10	1	5
7.	Technikum Zawodowe	oddziały integracyjne	17	44	17	61	10	40
		oddziały specjalne	-	-	-	-	1	10
<b>Razem:</b>		oddziały integracyjne	<b>175</b>	<b>667</b>	<b>157</b>	<b>637</b>	<b>129</b>	<b>568</b>
		oddziały specjalne	<b>11</b>	<b>44</b>	<b>11</b>	<b>47</b>	<b>12</b>	<b>55</b>

*Opracowanie własne Departamentu Edukacji UMB, na podstawie sprawozdania SIO stan na 31. 03.2014 r.*

W roku szkolnym 2013/2014 w przedszkolach i szkołach funkcjonowało 129 oddziałów integracyjnych dla 568 uczniów/wychowanków niepełnosprawnych, w tym 30 oddziałów dla 140 niepełnosprawnych wychowanków integracyjnych oddziałów przedszkolnych. Oddziały integracyjne prowadziło 5 przedszkoli, 7 szkół podstawowych, 5 gimnazjów i 1 zespół szkół ponadgimnazjalnych. Ponadto w placówkach ogólnodostępnych funkcjonowały oddziały specjalne: w Przedszkolu Samorządowym Nr 12 „Tęczowym” – 3 oddziały dla 19 dzieci, w tym: z Zespołem Downa, zespołem Retta i innymi zespołami genetycznymi, upośledzeniem umiarkowanym i znacznym oraz niepełnosprawnościami sprzężonymi, w Szkole Podstawowej Nr 11 – 1 oddział dla 4 uczniów niesłyszących i 6 oddziałów dla 17 uczniów autystycznych, w tym z zespołem Aspergera, 1 oddział dla 3 uczniów autystycznych w Szkole Podstawowej Nr 50, w Publicznym Gimnazjum Nr 4 – 1 oddz. dla uczniów słabosłyszących.

**Tabela KS-5. Uczniowie z orzeczeniem o potrzebie kształcenia specjalnego**

Rodzaj niepełnosprawności /niedostosowanie społeczne	Ogółem (kol. 1)				Z kol.1 - w oddziałach												Z kol.1 - indywidualnie nauczani			
					Specjalnych				integracyjnych				ogólnodostępnych							
	PS	SP	PG	SZK.PONA DGIMN.	PS	SP	PG	SZK.PONA DGIMN.	PS	SP	PG	SZK.PONA DGIMN.	PS	SP	PG	SZK.PONA DGIMN.	PS	SP	PG	SZK.PONA DGIMN.
niewidomi	0	0	0	1	0	0	0	0	0	0	0	1	0	0	0	0	0	0	0	0
słabo widzący	6	19	26	18	0	0	0	9	5	12	20	5	1	7	6	4	0	0	0	0
niesłyszący	2	7	3	9	0	4	0	0	2	3	3	1	0	0	8	0	0	0	0	
słabo słyszący	12	18	15	20	0	0	0	3	12	11	8	8	0	7	7	9	0	0	0	0
z upośledzeniem umysłowym w stopniu lekkim	3	30	18	104	0	0	0	96	3	25	17	0	0	5	1	8	0	1	0	1
z upośl. umysłowym w st. umiarkowanym lub znacznym	1	3	4	79	0	0	0	79	0	2	4	0	1	1	0	0	0	0	0	3
przewlekłe choroby	0	1	0	0	0	0	0	0	0	0	0	0	0	1	0	0	0	1	0	0
z zaburzeniami psychicznymi		0	0	0	0	0	0	0	0	0	0	0	0	0	0	0	0	0	0	0
z niepełnosprawnością ruchową, w tym z afazją	63	76	45	39	0	0	0	2	58	64	38	20	5	12	7	17	0	6	0	10
z autyzmem, w tym z zespołem Aspergera	52	119	26	18	0	20	0	3	47	77	22	12	5	22	4	3	0	4	4	11
z więcej niż jedną niepełnosprawnością	31	26	9	38	19	2	0	31	12	18	6	4	0	6	3	3	0	1	1	2
niedostosowani społecznie	0	1	0	0	0	0	0	0	0	1	0	0	0	0	0	0	0	0	0	0
zagrożeni niedostosowaniem społecznym	0	13	7	2	0	0	0	1	0	6	4	1	0	7	3	0	0	0	1	0
zagrożeni uzależnieniem	0	0	0	0	0	0	0	0	0	0	0	0	0	0	0	0	0	0	0	0
z zaburzeniami zachowania	0	17	3	3	0	0	0	1	0	7	0	1	0	10	3	1	0	1	0	2
<b>Razem</b>	170	330	156	331	19	26	0	225	139	226	122	53	12	78	34	53	0	14	6	29

Opracowanie własne Departamentu Edukacji UMB, na podstawie sprawozdania SIO stan na 31. 03.2014 r.

Najwięcej uczniów z orzeczeniem o potrzebie kształcenia specjalnego uczyło się w szkołach ponadgimnazjalnych – 331, w szkołach podstawowych – 330, w gimnazjach – 156, zaś wychowaniem przedszkolnym objętych było 170 wychowanków posiadających orzeczenie o potrzebie kształcenia specjalnego. Tabela KS-5 nie uwzględnia uczniów zespołów szkół specjalnych i SOS-W.

**Tabela KS-6. Uczniowie korzystający z zajęć specjalistycznych i innych**

Rodzaj zajęć	Liczba uczniów korzystających z zajęć						% ogólnej liczby uczniów	
	PS	SP	PG	LO	ZSZ	Razem		
Rewalidacyjne	43	320	75	17	279	<b>734</b>	1,6	
Dydaktyczno-wyrównawcze	0	2 424	60	348	457	<b>3 289</b>	7,1	
Specjalistyczne	Korekcyjno-kompensacyjne	292	921	39	30	62	1 344	2,9
	Logopedyczne	328	1 003	37	2	25	1 395	3,0
	Socjoterapeutyczne	0	489	79	2	106	676	1,5
	inne o charakterze terapeutycznym	320	838	137	26	43	1 364	2,9
	specjalistyczne razem	<b>940</b>	<b>3 251</b>	<b>292</b>	<b>60</b>	<b>236</b>	4 779	10,3
<b>Ogółem</b>	<b>983</b>	<b>5 995</b>	<b>427</b>	<b>425</b>	<b>972</b>	<b>12 164</b>	26,1	

Opracowanie własne Departamentu Edukacji UMB, na podstawie sprawozdania SIO stan na 31. 03.2014 r.

Najwięcej uczniów korzysta z zajęć dydaktyczno – wyrównawczych – 7,1 %, logopedycznych – 3 %, korekcyjno – kompensacyjnych i zajęć o charakterze terapeutycznym – po 2,9 %. Szczegółowe dane dotyczące liczby uczniów korzystających z zajęć specjalistycznych i innych przedstawia tabela KS-6.

W celu zapewnienia właściwej realizacji zaleceń poradni psychologiczno – pedagogicznych określonych w orzeczeniach o potrzebie kształcenia specjalnego, a także w celu świadczenia pomocy psychologiczno – pedagogicznej innym potrzebującym jej uczniom, w przedszkolach i szkołach Miasta Białegostoku zatrudnieni są specjaliści.

Szczegółowe zestawienie liczby godzin zrealizowanych z uczniami poszczególnych typów szkół przedstawia poniższa tabela.

**Tabela KS-7. Tygodniowa liczba godzin zajęć specjalistycznych prowadzonych przez poszczególnych specjalistów w roku szkolnym 2013/2014**

L.p.	Typ jednostki	Tygodniowa liczba godzin zajęć specjalistycznych prowadzonych przez poszczególnych specjalistów w roku szkolnym 2013/2014:						ogółem:
		psycholog	logopeda	rehabilitant	pedagog specjalny	muzyko-terapeuta	terapeuta	
1.	Przedszkola samorządowe	85	130	121	122	45	58	<b>561</b>
2.	Szkoły podstawowe	98	223,20				105	<b>426,2</b>
3.	Publiczne gimnazja	184	10				17	<b>211</b>
4.	Licea ogólnokształcące	90						<b>90</b>
5.	Zespoły szkół zawodowych	106						<b>106</b>
<b>razem:</b>		<b>563</b>	<b>363,2</b>	<b>121</b>	<b>122</b>	<b>45</b>	<b>180</b>	<b>1 394,2</b>

Należy zaznaczyć, że w każdej szkole zatrudniony jest pedagog szkolny, w wymiarze od 1 do 3 etatów, w zależności od wielkości placówki.

### c) Nauczanie indywidualne

Jedną z form kształcenia dzieci i młodzieży, których stan zdrowia uniemożliwia lub znacznie utrudnia uczęszczanie do szkoły jest indywidualne nauczanie / obowiązkowe roczne przygotowanie przedszkolne. Zadaniem organu prowadzącego jest przyznanie, na wniosek dyrektora szkoły, której uczeń posiada orzeczenie o potrzebie indywidualnego nauczania, odpowiedniej liczby godzin.

W roku szkolnym 2013/2014 nauczaniem indywidualnym objętych było 266 uczniów (0,7 % ogólnej liczby uczniów), którym na jego realizację przyznano łącznie 2 767 godzin tygodniowo. Największy był odsetek uczniów nauczanych indywidualnie w szkołach specjalnych, tj. 12,34 % uczniów tych szkół, następnie w gimnazjach - 0,94 %. Szczegółowe dane dotyczące liczby uczniów i godzin nauczania indywidualnego w poszczególnych typach szkół przedstawia poniższa tabela.

**Tabela KS-8. Liczba uczniów i godzin nauczania indywidualnego w poszczególnych typach szkół**

L.p.	Typ jednostki	Liczba uczniów objętych nauczaniem indywidualnym	Odsetek ogólnej liczby uczniów w danym typie szkoły naucz. ind.	Tygodniowa liczba godzin przyznana na nauczanie indywidualne
1.	Szkoły podstawowe	49	0,34	352
2.	Publiczne gimnazja	51	0,75	514
3.	Licea ogólnokształcące	49	0,62	604
4.	Zespoły szkół zawodowych	53	0,07	636
5.	Zespoły szkół specjalnych	79	12,34	755
	<b>Ogółem:</b>	<b>281</b>	<b>0,76</b>	<b>2 861</b>

#### d) Wczesne wspomaganie rozwoju dziecka

W przedszkolach i szkołach podstawowych, w tym specjalnych, a także w publicznych i niepublicznych poradniach psychologiczno-pedagogicznych, w tym poradniach specjalistycznych, mogą być tworzone zespoły wczesnego wspomaganie rozwoju dziecka w celu pobudzania psychoruchowego i społecznego rozwoju dziecka, od chwili wykrycia niepełnosprawności do podjęcia nauki w szkole, prowadzonego bezpośrednio z dzieckiem i jego rodziną. Dyrektorzy przedszkoli, szkół i placówek mogą organizować wczesne wspomaganie rozwoju dziecka w porozumieniu z organem prowadzącym.

W roku szkolnym 2013/2014 wczesnym wspomaganie rozwoju w przedszkolach samorządowych Miasta Białegostoku objętych zostało 67 dzieci. Na realizację zajęć z tymi dziećmi przyznano łącznie 324 godziny miesięcznie. W Zespole Szkół Nr 11 wczesnym wspomaganie rozwoju objętych zostało 55 dzieci, z którymi specjaliści realizowali 294 godziny zajęć miesięcznie, w Zespole Szkół Nr 12 - 72 dzieci (łącznie 422 godziny zajęć miesięcznie) oraz w Zespole Szkół Nr 13 – 2 dzieci (łącznie 8 godzin miesięcznie). W Szkole Podstawowej Nr 11 wczesnym wspomaganie rozwoju objętych zostało 21 dzieci, z którymi specjaliści realizowali 116 godzin zajęć miesięcznie, w Szkole Podstawowej Nr 50 wczesnym wspomaganie rozwoju objętych zostało 36 dzieci, z którymi specjaliści realizowali 184 godziny zajęć miesięcznie. W przedszkolach niepublicznych 20 dzieci było objętych wczesnym wspomaganie rozwoju.

W 2013 roku na wczesne wspomaganie rozwoju dziecka wydatkowano 610 537 zł.

W placówkach niepublicznych średnioroczna liczba dzieci objętych wczesnym wspomaganie rozwoju, na które wydatkowano 358 152 zł, wynosiła 80.

#### e) Wydawanie skierowań do szkoły specjalnej lub ośrodka

Jeżeli powiat właściwy ze względu na miejsce zamieszkania dziecka nie prowadzi szkoły specjalnej lub ośrodka, odpowiednich ze względu na rodzaj niepełnosprawności, w tym stopień upośledzenia umysłowego, starosta tego powiatu kieruje dziecko do najbliższego powiatu prowadzącego taką szkołę lub ośrodek.



W roku szkolnym 2013/2014 wystąpiono do odpowiednich Starostów o wydanie skierowania (dla uczniów zamieszkałych na terenie Miasta Białystok) do następujących Ośrodków w Polsce:

- Specjalnego Ośrodka Szkolno-Wychowawczego Nr 8 dla Dzieci Słabowidzących im. dr. Zofii Galewskiej w Warszawie (ul. Koźmińska 7) – 1 uczeń,
- Młodzieżowego Ośrodka Socjoterapii wchodzącego w skład Młodzieżowego Centrum Edukacji i Readaptacji Społecznej w Goniądzu (Plac 11 Listopada 37) – 1 uczeń,
- Ośrodka Szkolno-Wychowawczego dla Dzieci Głuchych im. św. Filipa Smaldone w Olecku (ul. Słowiańska 2) – 1 uczeń,
- Młodzieżowego Ośrodka Socjoterapii w Łękawie (Łękawa 9) – 1 uczeń,
- Młodzieżowego Ośrodka Socjoterapii „Dom Matki Dobrego Pasterza” w Piasecznie (ul. Zgoda 14) – 1 uczeń,
- Specjalnego Ośrodka Szkolno-Wychowawczego im. Janusza Korczaka w Sokółce (Os. Zielone 1A) – 1 uczeń.

W roku szkolnym 2013/2014 w Specjalnym Ośrodku Szkolno-Wychowawczym im. Waldemara Kikolskiego w Białymstoku umieszczono 14 nowych dzieci.

## **2. Baza lokalowa**

Szkoły specjalne (z wyłączeniem szkół funkcjonujących w zakładach opieki zdrowotnej) mieszczą się w 6 budynkach, które są własnością Gminy.

Baza lokalowa wszystkich placówek specjalnych w ostatnich latach uległa znacznej poprawie i jest dostosowana do potrzeb uczniów niepełnosprawnych ruchowo. W Zespole Szkół Nr 12, Nr 13 oraz Specjalnym Ośrodku Szkolno - Wychowawczym zamontowano dźwig dla komunikacji osób niepełnosprawnych. Wykonano termomodernizację budynków w Zespołach Szkół Nr 11, Nr 12, Nr 13 oraz w Specjalnym Ośrodku Szkolno Wychowawczym.

W 2013 roku wykonano prace remontowe w niżej wymienionych placówkach:

- w Zespole Szkół Nr 11 wykonano: wymianę instalacji elektrycznej w sali nr 7 oraz dodanie punktu oświetleniowego na korytarzu,
- w Zespole Szkół Nr 12 wykonano: remont instalacji wodociągowej w piwnicy placówki, remont sali służącej do przeprowadzania zajęć z wczesnego wspomagania,
- w Zespole Szkół Nr 13 wykonano: kapitalny remont 2 sal lekcyjnych oraz portierni i wejścia do szkoły, rekultywację, wyrównanie terenu zielonego od strony ulicy Słonimskiej, przełożenie kostki polbrukowej na posesji szkoły, wykonanie opaski wokół garaży, drobne naprawy sprzętu i mienia szkoły,
- w Zespole Szkół Nr 17 wykonano: wymianę drzwi w salach (szt. 13), renowację podłogi na holu i w salach lekcyjnych, malowanie ścian i sufitów w salach i na holu, wymianę parapetów na holu, wymianę oświetlenia w salach i na holu, wstawienie w salach wentylacji okiennych typu RENSON,
- w Specjalnym Ośrodku Szkolno-Wychowawczym wykonano: malowanie drzwi, remont łazienki parter, malowanie sali gimnastycznej, malowanie 6 sal lekcyjnych.

W 2013 roku z budżetu Miasta wydatkowano 70 129 zł. Ogółem na remonty przekazano kwotę 79 982 zł.

**Tabela KS-9. Środki z budżetu Miasta przeznaczone na remonty w latach 2009 – 2013 [w zł]**

L.p.	Nazwa placówki	2009 r.	2010 r.	2011 r.	2012 r.	2013 r.
1	Zespół Szkół Nr 11	30 000	0	45 000	25 000	0
2	Zespół Szkół Nr 12	25 759	17 800	22 323	31 500	10 172
3	Zespół Szkół Nr 13	18 443	11 600	15 144	23 180	1 850
4	Zespół Szkół Nr 16	1 220	7 065	467	52 100	7 826
5	Zespół Szkół Nr 17	0	562	19 957	14 591	47 997
6	Specjalny Ośrodek Szkolno-Wychowawczy	2 500	14 560	2 548	3 200	2 284
<b>Razem</b>		<b>77 922</b>	<b>51 587</b>	<b>105 439</b>	<b>149 571</b>	<b>70 129</b>

Opracowanie własne Departamentu Edukacji UMB

Ze środków współfinansowanych przez PFRON wykonano remonty polegające na likwidacji barier architektonicznych w trzech szkołach:

- ZS Nr 11 przy ul. Rzemieśniczej 16,
- ZS Nr 12 przy ul. Krakowskiej 19,
- ZS Nr 13 przy ul. Słonimskiej 38.

W latach 2011-2013 zakończono budowę placów zabaw w Zespołach Szkół Nr: 11, 12 i 13 oraz w Specjalnym Ośrodku Szkolno-Wychowawczym w ramach programu „Radosna szkoła”.

### 3. Kadra

Tabela KS-10 przedstawia dane dotyczące liczby etatów pedagogicznych w zespołach szkół specjalnych wg stopni awansu zawodowego (z godzinami ponadwymiarowymi oraz osobami niepełniącymi obowiązków).

**Tabela KS-10 Liczba etatów pedagogicznych w zespołach szkół specjalnych wg stopni awansu zawodowego**

Nazwa placówki	Ogółem	Stażysta	Kontraktowy	Mianowany	Dyplomowany	Bez stopnia awansu
Zespół Szkół Nr 11	48,03	0,50	0,81	12,54	34,18	0,00
Zespół Szkół Nr 12	42,91	0,73	6,91	9,24	26,03	0,00
Zespół Szkół Nr 13	52,96	1,83	4,88	11,71	34,54	0,00
Zespół Szkół Nr 15	58,41	0,00	8,34	16,12	33,95	0,00
Zespół Szkół Nr 16	87,22	0,50	12,97	36,3	37,45	0,00
Zespół Szkół Nr 17	39,07	1,84	6,02	11,92	19,29	0,00
SOS-W	78,16	2,72	9,48	16,42	49,54	0,00
<b>Ogółem:</b>	<b>406,76</b>	<b>8,12</b>	<b>49,41</b>	<b>114,25</b>	<b>234,98</b>	<b>0</b>

Opracowanie własne Departamentu Edukacji UMB (na podstawie sprawozdania SIO tj. stan na 31.03.2014 r.)

Jak wynika z powyższego zestawienia kadra pedagogiczna w szkołach specjalnych posiada wysokie kwalifikacje. Nauczyciele mianowani stanowią 28,1%, natomiast nauczyciele posiadający najwyższy poziom kwalifikacji - dyplomowani stanowią 57,8%.

Nauczyciele szkół specjalnych posiadają wykształcenie zgodne z nauczaniem przedmiotem oraz wymagane dodatkowe kwalifikacje w zakresie pedagogiki specjalnej odpowiedniej do rodzaju niepełnosprawności uczniów.

W szkołach i placówkach kształcenia specjalnego zatrudniani są także pracownicy administracji i obsługi. W roku szkolnym 2013/14 w szkołach i gimnazjach specjalnych kadra

administracyjno-obługowa zatrudniona była na 95,60 etatu, w tym 16,25 etatu w grupach wychowawczych (internacie) Specjalnego Ośrodka Szkolno-Wychowawczego im. Waldemara Kikolskiego w Białymstoku. W Zespole Szkół Nr 16 liczba etatów administracyjno-obługowych wynosiła 21.

#### 4. Stopień zaspokojenia potrzeb

Sieć szkół i placówek kształcenia specjalnego umożliwia wszystkim zainteresowanym rodzicom objęcie ich dzieci edukacją. Do szkół i placówek kształcenia specjalnego przyjmowane są dzieci posiadające orzeczenie o potrzebie kształcenia specjalnego. Sieć placówek jest wystarczająca, jednakże ze względu na zainteresowanie rodziców umieszczeniem dzieci spoza miasta w grupach wychowawczych (internacie) Specjalnego Ośrodka Szkolno-Wychowawczego im. Waldemara Kikolskiego w Białymstoku, istnieje potrzeba adaptacji kilku pomieszczeń z przeznaczeniem na pokoje noclegowe.

#### 5. Finanse

Szkoły specjalne prowadzone przez Miasto Białystok są jednostkami budżetowymi otrzymującymi środki finansowe z budżetu Miasta w ramach planu finansowego ustalonego na dany rok. Posiadają one także wyodrębnione rachunki dochodów własnych, na których gromadzą środki finansowe pozyskiwane spoza budżetu Miasta.

W roku 2012 na prowadzenie szkolnictwa specjalnego przeznaczono kwotę w wysokości 32 209 602 zł, z czego dotacja wyniosła 1 105 462 zł. W roku 2013 przyznano kwotę 32 589 799 zł, z czego dotacja stanowi 1 536 892 zł. Dane szczegółowe zawiera tabela KS-11.

W 2013 roku przy trzech zespołach szkół funkcjonowały stołówki szkolne, na które wydatkowano 269 151 zł. Na wskazane wydatki składają się wynagrodzenia pracowników kuchni wraz z pochodnymi oraz media (koszt zużycia wody, gazu, energii, śmieci oraz środków czystości).

**Tabela KS-11. Wydatki na kształcenie dzieci niepełnosprawnych na tle wydatków ogółem na oświatę i wychowanie oraz edukacyjną opiekę wychowawczą do całkowitych wydatków budżetu Miasta w latach 2012 i 2013**

Lp.	Rodzaj wydatków	2012	2013
1.	Szkoły podstawowe specjalne	12 791 620	12 950 317
2.	Gimnazja specjalne	8 270 709	7 687 075
3.	Liceum ogólnokształcące specjalne	619 570	650 226
4.	Szkoły zawodowe specjalne	5 697 191	6 009 443
5.	Specjalny Ośrodek Szkolno-Wychowawczy	3 165 183	3 293 576
6.	Stołówki szkolne przy szkołach specjalnych	330 753	269 151

Lp.	Rodzaj wydatków	2012	2013
7.	<b>Razem szkolnictwo specjalne</b>	<b>30 875 026</b>	<b>30 859 788</b>
8..	Dotacje dla szkół prowadzonych przez osoby prawne i fizyczne	1 105 462	1 536 892
9.	Wydatki majątkowe	229 114	193 119
10.	<b>Szkolnictwo specjalne – wydatki ogółem</b>	<b>32 209 602</b>	<b>32 589 799</b>
11.	<b>Wydatki na oświatę, wychowanie i edukacyjną opiekę wychowawczą – ogółem</b>	<b>555 806 661</b>	<b>547 526 922,00</b>
12.	% (poz.10/poz.11)	5,80%	5,95%
13.	<b>Wydatki budżetu Miasta - ogółem</b>	<b>1 517 481 703</b>	<b>1 440 271 617,00</b>
14.	% (poz.10/poz.13)	2,13%	2,26%

Opracowanie własne Departamentu Edukacji UMB na podstawie sprawozdań z wykonania budżetu

W roku 2013 wydatki na kształcenie dzieci niepełnosprawnych w stosunku do roku 2012 wzrosły o 380 197 zł i stanowiły 5,95% wszystkich wydatków na oświatę, wychowanie i edukacyjną opiekę wychowawczą.

**Tabela KS-12. Koszt kształcenia jednego ucznia w szkolnictwie specjalnym Miasta Białegostoku w latach 2012-2013**

Placówki kształcenia specjalnego	2012		2013	
	Liczba dzieci	Koszt kształcenia 1 ucznia	Liczba dzieci	Koszt kształcenia 1 ucznia
<b>Szkoły podstawowe specjalne</b>	258	49 767,47	254	52 045,15
<b>Gimnazja specjalne</b>	292	28 324,35	265	29 007,83
<b>Liceum ogólnokształcące specjalne</b>	30	20 652,33	34	19 124,29
<b>Szkoły zawodowe specjalne</b>	217	26 254,34	213	28 213,00
<b>Specjalny Ośrodek Szkolno-Wychowawczy</b>	75	42 202,44	75	43 914,35
<b>Ogółem</b>	872	33 440,19	841	34 460,92

Opracowanie własne Departamentu Edukacji UMB

W 2013 roku w ramach rządowego programu „Pomoc państwa w zakresie dożywiania”, którego celem jest m. in. rozwój w gminach bazy żywnościowej ze szczególnym uwzględnieniem potrzeb dzieci i młodzieży, wydatkowano z dotacji celowej kwotę 11 738 zł na doposażenie kuchni i stołówek przy 3 zespołach szkół.

Specjalne niepubliczne szkoły podstawowe otrzymują dotację miesięczną na jednego ucznia równą kwocie otrzymywanej przez gminę w ramach subwencji oświatowej według stopnia niepełnosprawności dzieci uczęszczających do tych szkół:

- rok 2011 – 4 144 zł

- rok 2012 – 4 351 zł
- rok 2013 – 4 561 zł

Dotacja na jednego ucznia w szkołach niepublicznych udzielana jest w tej samej wysokości przez cały rok budżetowy.

**Tabela KS-13. Średnia dotacja na jednego ucznia w niepublicznej szkole specjalnej Miasta Białegostoku w latach 2012-2013**

Lp.	Szkoły podstawowe niepubliczne	Rok 2012		Rok 2013	
		Średnioroczna liczba uczniów	Średnia dotacja na 1 ucznia	Średnioroczna liczba uczniów	Średnia dotacja na 1 ucznia
<b>Razem:</b>		5	52 212*	26	46 442*

*Opracowanie własne Departamentu Edukacji UMB*

\* Do wysokości dotacji na 1 ucznia ujęto również dotacje udzielone na uczniów z tytułu niepełnosprawności

Dotacja w gimnazjum specjalnym na jednego ucznia miesięcznie w poszczególnych latach wynosiła:

- rok 2011 – 4 160 zł,
- rok 2012 – 4 368 zł,
- rok 2013 – 4 387 zł na ucznia z cechami autyzmu,  
- 1 011 zł na ucznia z inną niepełnosprawnością.

**Tabela KS-14. Średnia wysokość dotacji na jednego ucznia w niepublicznym gimnazjum specjalnym Miasta Białegostoku w latach 2012- 2013**

Lp.	Gimnazjum niepubliczne	Rok 2012		Rok 2013	
		Średnioroczna liczba uczniów	Średnia dotacja na 1 ucznia	Średnioroczna liczba uczniów	Średnia dotacja na 1 ucznia
<b>Razem:</b>		8	48 628*	5	21 673*

*Opracowanie własne Departamentu Edukacji UMB*

W ramach programu „Uczenie się przez całe życie” w 2013 roku ZS Nr 17 realizował projekt COMENIUS . Wydatki wyniosły 38 902,98 zł.

## IX. Kształcenie dorosłych

### 1. Dane statystyczne

#### Centrum Kształcenia Ustawicznego w Białymstoku

Kształcenie w Centrum odbywa się w 4 typach szkół: III Liceum Ogólnokształcącym dla Dorosłych, IV Technikum Uzupełniającym dla Dorosłych, Szkole Policealnej nr 5 dla Dorosłych, Publicznym Gimnazjum dla Dorosłych oraz na zawodowych kursach kwalifikacyjnych. Kształcenie zawodowe realizowane jest w następujących zawodach: florysta, technik bezpieczeństwa i higieny pracy, technik cyfrowych procesów graficznych, technik ekonomista, technik informatyk, technik logistyk, technik rolnik, technik prac biurowych, technik pojazdów samochodowych, technik mechanik, technik technologii drewna. W zależności od typu szkoły trwa ono od 1 roku do 3 lat. W roku szkolnym 2013/2014 w Centrum kształciło się 578 słuchaczy w 30 oddziałach.

Zestawienie szkół wchodzących w skład Centrum wg stanu na dzień 31.03.2014 r.

Typ szkoły	Liczba uczniów	Średnia liczba uczniów w oddz.
Szkoła Podstawowa dla Dorosłych	brak (naboru) uczniów	
Publiczne Gimnazjum dla Dorosłych	2	14,5
III Liceum Ogólnokształcące dla Dorosłych	282	21,6
Technikum Uzupełniające dla Dorosłych Nr 4	37	18,5
Szkołą Policealna dla Dorosłych Nr 5	230	17,7

Kolejnym obszarem kształcenia osób dorosłych są formy pozaszkolne. W Centrum Kształcenia Ustawicznego realizowana jest szeroka oferta kwalifikacyjnych kursów zawodowych.

Centrum wspiera inne placówki edukacyjne Miasta Białegostoku w obszarze doradztwa edukacyjno-zawodowego. Wsparciem zajmują się doradcy zawodowi **Lokalnego Centrum Doradztwa Zawodowego (LCDZ)**. W roku szkolnym 2013/2014 działaniami skierowanymi do uczniów i dorosłych objęto następujące obszary:

- preorientacja i orientacja zawodowa – **7146** odbiorców,
- warsztaty dla uczniów i dorosłych – **1920** odbiorców,
- doradztwo grupowe i indywidualne dla młodzieży i dorosłych – **2167** odbiorców,
- inne formy (konferencje, konkursy, wystawy, wycieczki zawodoznawcze, itp.) - **1623** odbiorców.

Łączna liczba odbiorców LCDZ wyniosła **12856**.

Wychodząc naprzeciw oczekiwaniom jakie niesie ze sobą reforma systemu kształcenia w Centrum funkcjonuje Pracownia Badań Analiz i Strategii Rozwoju Edukacji, która:

- prowadzi diagnozy i opracowuje raporty,
- analizuje efekty kształcenia - wskaźnik EWD.

Dane uzyskane z badań pozwalają na rozwój edukacji Miasta Białegostoku, przyczyniają się również do poszerzania oferty edukacyjnej skierowanej do osób dorosłych.

## **Policealne Studium Wokalno - Aktorskie "Szkoła Talentów" w Białymstoku**

Kształcenie w studium trwa 4 lata (8 semestrów). Ukończenie szkoły i otrzymanie dyplomu z tytułem „aktor scen muzycznych” pozwala na uzyskanie atrakcyjnego zawodu otwierającego sceny muzyczne, musicalowe i rozrywkowe w kraju i za granicą. Jednocześnie studium daje dodatkowe możliwości rozwoju artystycznego w trakcie nauki, poprzez praktyki w instytucjach kultury w Białymstoku.

### **2. Baza lokalowa**

Siedzibą Centrum od roku 2005 jest budynek przy ul. Żabiej 5 w Białymstoku. W budynku znajdują się 3 pracownie informatyczne, 1 laboratorium językowe i jedna sala dydaktyczna.

Dodatkowo w roku szkolnym 2013/2014 Centrum Kształcenia Ustawicznego korzystało z innych następujących lokalizacji:

- Zespół Szkół Mechanicznych przy ul. Broniewskiego 14,
- Zespół Szkół Rolniczych przy ul. Ks. St. Suchowolca 26,
- VII Liceum Ogólnokształcące przy ul. Wierzbowej 7,
- Zespół Szkół Metalowo-Drzewnych - Warsztaty Szkolne ul. przy Grunwaldzkiej 18,
- Szkoła Podstawowa nr 26 przy ul. Radzymińskiej 11,
- Zespół Szkół Ogólnokształcących nr 10 przy ul. Sokólskiej 1.

W 2012 r. Centrum Kształcenia Ustawicznego pozyskało na swoje potrzeby część budynku Zespołu Szkół Ogólnokształcących Nr 10 przy ul. Sokólskiej 1.

Aktualnie opracowywana jest dokumentacja techniczna dotycząca adaptacji budynku Zespołu Szkół Ogólnokształcących Nr 10 na potrzeby Publicznego Gimnazjum Nr 16 i Centrum Kształcenia Ustawicznego.

Siedzibą PSW-A „Szkoła Talentów” w roku szkolnym 2013/2014 była Szkoła Podstawowa Nr 6 im. Jarosława Iwaszkiewicza w Białymstoku przy ul. Wesołej 6a oraz Zespół Szkół Nr 16 przy ul. Zwycięstwa 28.

### **3. Kadra**

Kadrę pedagogiczną CKU tworzą wykwalifikowani nauczyciele kształcenia ogólnego i zawodowego.

**Tabela 1. Wykaz etatów pedagogicznych CKU wg stopni awansu zawodowego**

Placówka	Stażysta	Kontraktowy	Mianowany	Dyplomowany	Bez stopnia awansu	Ogółem
Centrum Kształcenia Ustawicznego w Białymstoku	2,06	15,2	16,59	26,85	0,57	63,41

*Opracowanie własne Departamentu Edukacji UMB (na podstawie Systemu Informacji Oświatowej według stanu na dzień 31.03.2014 r.)*

Ponadto w Centrum Kształcenia Ustawicznego w przeliczeniu na etaty, zatrudnionych jest 26,5 pracowników administracji i obsługi.

Kadrę pedagogiczną PSWA tworzą wykładowcy uczelni muzycznych i aktorskich Białegostoku oraz kraju i specjaliści z zakresu sztuki teatralnej i tanecznej.

**Tabela 2. Wykaz etatów pedagogicznych PSWA wg stopni awansu zawodowego**

Typ szkoły (placówki)	Ogółem	bez tytułu	Stażysta	Kontraktowy	Mianowany	Dyplomowany
Policealne Studium Wokalno-Aktorskie	15,22	3,22	6,06	2,61	1,11	1

*Opracowanie własne Departamentu Edukacji UMB (na podstawie Systemu Informacji Oświatowej według stanu na dzień 31.03.2014 r.)*

Ponadto w Policealnym Studium Wokalno-Aktorskim w przeliczeniu na etaty, zatrudnionych jest 5 pracowników administracji i obsługi.

#### 4. Finanse

Koszt kształcenia słuchaczy CKU został umieszczony w dziale VII. Szkolnictwo ponadgimnazjalne ze szczególnym uwzględnieniem specyfiki zespołów szkół zawodowych.

Szkoła artystyczna prowadzona przez Miasto Białystok jest jednostką budżetową otrzymującą środki finansowe z budżetu Miasta zgodnie z planem finansowym ustalonym na dany rok. Posiada również wydzielony rachunek dochodów i wydatków, na którym gromadzone są środki finansowe pozyskiwane spoza budżetu Miasta.

W 2012 roku na prowadzenie Szkoły przeznaczono kwotę w wysokości 972 319 zł, co stanowiło 0,18% ogólnych wydatków na oświatę i wychowanie, natomiast w roku 2013 kwotę w wysokości 1 126 408 zł, co stanowiło 0,20 % ogólnych wydatków na oświatę i wychowanie.

**Tabela 3. Wydatki szkół artystycznych na tle wydatków na oświatę i wychowanie ogółem w latach 2012-2013**

Lp.	Rodzaj wydatków	2012	2013
1.	Szkoły artystyczne	972 319	1 126 408
2.	Wydatki na oświatę, wychowanie i edukacyjną opiekę wychowawczą - ogółem	555 806 661	547 526 922
3.	% (poz.1/poz.2)	0,18	0,20
4.	Wydatki Budżetu Miasta – ogółem	1 517 481 703	1 440 271 617
5.	% (poz.1/poz. 4)	0,07	0,07

*Opracowanie własne Departamentu Edukacji UMB*

**Tabela 4. Koszt kształcenia słuchacza w szkołach artystycznych Miasta Białegostoku w latach 2012- 2013 (rozdział 80132)**

Lp.	Szkoły artystyczne	Rok 2012		Rok 2013	
		Liczba słuchaczy średnioroczna	Koszt kształcenia 1 słuchacza	Liczba słuchaczy średnioroczna	Koszt kształcenia 1 słuchacza
<b>Razem:</b>		32	30 385	34	35 200

*Opracowanie własne Departamentu Edukacji UMB*



Centrum Kształcenia Ustawicznego w roku 2013 realizowało projekty unijne w ramach POKL.:

- „Akademia Rozwoju Słuchaczy Liceum Ogólnokształcącego” – 694 869 zł,
- „Integracja + Kwalifikacje + Doświadczenie = Aktywizacja” – 824 870 zł,
- „Akademia Rozwoju Umiejętności Językowych i Komputerowych” – 481 039 zł,
- „Zielone światło – wsparcie reintegracji zawodowej osób niepełnosprawnych na rynku pracy” – 74 609 zł.

W ramach programu „Uczenie się przez całe życie” w 2013 roku Centrum Kształcenia Ustawicznego realizowało projekt Leonardo da Vinci, na który wydatki wyniosły 31 915,94 zł oraz 2 projekty Grundtviga łącznie na kwotę 76 151,37 zł.

Policealne Studium Wokalno-Aktorskie zrealizowało w roku 2013 projekt „Gawędziarze XXI wieku” w ramach programu „Młodzież w działaniu”. Wydatki wyniosły 13 034,20 zł.

## **X. Placówki oświatowo – wychowawcze**

### **1. Dane statystyczne**

Na terenie Miasta Białegostoku funkcjonują następujące placówki oświatowo – wychowawcze: Młodzieżowy Dom Kultury, Międzyszkolny Ośrodek Sportowy, Szkolne Schronisko Młodzieżowe oraz Samorządowe Ognisko Baletowe.

#### **Młodzieżowy Dom Kultury**

Młodzieżowy Dom Kultury jest placówką pracy pozaszkolnej funkcjonującą od 1983 roku. Stosownie do potrzeb społeczności lokalnej, zgodnie ze statutem, planem pracy opracowanym przez Radę Pedagogiczną, sugestiami Rady Rodziców i Rady Młodzieży, realizuje program dydaktyczno-wychowawczy.

Celem działalności Placówki jest m.in. rozwijanie różnorodnych zainteresowań i uzdolnień dzieci i młodzieży, kształtowanie umiejętności spędzania czasu wolnego, pogłębianie i rozszerzanie wiedzy wykraczającej poza obowiązujące programy szkolne, jak również uczenie aktywnego uczestnictwa w życiu społecznym i kulturalnym. Mocną stroną Młodzieżowego Domu Kultury jest stwarzanie optymalnych warunków do pełnego rozwoju osobowości młodego człowieka poprzez wzajemne przenikanie się i uzupełnianie działalności artystycznej, edukacyjnej, politechnicznej, sportowej i rekreacyjnej.

Zdecydowaną pomocą w opiece nad uczniem zdolnym jest praca w małych grupach, gdzie oprócz przekazywania konkretnych treści można poznać uczestnika zajęć, porozmawiać o jego problemach.

Obcując na co dzień z nauczycielami - artystami, dzieci mają szansę na kontakt z profesjonalnymi twórcami, którzy w sposób niekonwencjonalny, przekazują im najnowszą wiedzę z zakresu kultury i sztuki.

Szeroka formuła programowa oraz otwarcie na zmieniającą się rzeczywistość sprawiają, że placówka jest pozytywnie postrzegana przez społeczność naszego Miasta. Dzięki doświadczonej kadrze pedagogicznej i bardzo dobrej współpracy z rodzicami, szkołami i instytucjami, jest ona miejscem wielu interesujących wydarzeń i przedsięwzięć wskazujących na wysoki poziom proponowanych zajęć. Świadczy o tym szerokie zainteresowanie ofertą MDK, z której korzysta rocznie ponad 1 200 uczniów młodych białostoczan.

Jako placówka wychowania pozaszkolnego, Młodzieżowy Dom Kultury stara się realizować pasje i spełniać marzenia swoich wychowanków.

#### **Samorządowe Ognisko Baletowe**

Samorządowe Ognisko Baletowe rozwija w dzieciach umiejętności taneczne, ruchowe i choreograficzne. Uczniowie Samorządowego Ogniska Baletowego swoimi występami często uświetniają uroczystości miejskie.

Organizacja zajęć w Ognisku Baletowym (podział na grupy, wymiar godzin zajęć lekcyjnych), odbywa się w oparciu o program opracowany przez Centrum Edukacji Artystycznej, działające przy ministerstwie ds. kultury.

W placówce tej działa w sumie 16 grup. Dział dziecięcy obejmuje: zabawy ruchowe, taniec ludowy i umuzykalnienie, natomiast dział młodzieżowy: technikę taneczną, rytmikę, taniec ludowy i charakterystyczny (blok tańców narodowych i współczesnych) oraz wiadomości o tańcu.

## Międzyszkolny Ośrodek Sportowy

Międzyszkolny Ośrodek Sportowy w Białymstoku istnieje od ponad 30 lat. Utworzony na bazie pierwszej krytej pływalni, jako główne zadanie statutowe realizuje masową naukę pływania. Corocznie nauką pływania objętych jest ponad 2000 dzieci z terenu Miasta Białegostoku. Zajęcia dydaktyczne prowadzą wykwalifikowani nauczyciele. Dzieci i młodzież uczą się umiejętności pływania, która ratuje ludzkie życie, zapobiega powstawaniu wad postawy, a jednocześnie daje przyjemność i bezpieczeństwo korzystania ze środowiska wodnego.

## Szkolne Schronisko Młodzieżowe „Podlasie”

Szkolne Schronisko Młodzieżowe „PODLASIE” prowadzi swoją działalność od 1990 roku. Placówka czynna jest całą dobę. Prawo korzystania ze schroniska przysługuje młodzieży szkolnej i studenckiej oraz członkom PTSM, jak również obcokrajowcom zrzeszonym w organizacjach młodzieżowych

Zadaniem Szkolnego Schroniska Młodzieżowego jest upowszechnianie turystyki i krajoznawstwa jako aktywnej formy wypoczynku, zapewnienie uczniom oraz studentom taniego noclegu, opieki wychowawczej i informacji krajoznawczo-turystycznej.

Dzięki działaniom promocyjnym SSM, znane jest w Polsce i na świecie. Informacja o schronisku znajduje się na wielu portalach internetowych oraz w wielu wydawnictwach o zasięgu międzynarodowym. Szkolne Schronisko Młodzieżowe „Podlasie” jest uczestnikiem targów turystycznych m.in. w Warszawie, Poznaniu, Berlinie, Brukseli i Frankfurcie.

Szkolne Schronisko Młodzieżowe prowadzone przez Miasto Białystok funkcjonuje jako jednostka budżetowa, która otrzymuje środki finansowe, określone corocznie planem finansowym, z budżetu Miasta. Posiada również wyodrębniony rachunek dochodów własnych, na którym gromadzi środki pozyskiwane spoza budżetu. Przede wszystkim są to wpływy wynikające z prowadzonej przez schronisko działalności.

**Tabela OW-1. Wydatki na prowadzenie Szkolnego Schroniska Młodzieżowego na tle wydatków ogółem na oświatę i wychowanie oraz edukacyjną opiekę wychowawczą do całkowitych wydatków budżetu Miasta w latach 2012 i 2013 (bez inwestycji)**

Lp.	Rodzaj wydatków	2012	2013
1.	Szkolne Schronisko Młodzieżowe wydatki bieżące	306 579	279 853
2.	<b>Szkolne Schronisko Młodzieżowe – wydatki ogółem</b>	306 579	279 853
3.	Wydatki na oświatę, wychowanie i edukacyjną opiekę wychowawczą - ogółem	<b>555 806 661</b>	<b>547 526 922,00</b>
4.	% (poz.2/poz.3)	0,06%	0,05%
5.	Wydatki budżetu Miasta - ogółem	<b>1 517 481 703</b>	<b>1 440 271 617,00</b>
6.	% (poz.2/poz.5)	0,02%	0,02%

*Opracowanie własne Departamentu Edukacji UMB na podstawie sprawozdań z wykonania budżetu miasta*

Jak wynika z przedstawionej tabeli, wydatki placówki w roku 2012 stanowią 0,06% wydatków na oświatę i wychowanie oraz na edukacyjną opiekę wychowawczą natomiast w 2013 roku stanowią 0,05%.

W roku szkolnym 2013 wydatki bieżące Szkolnego Schroniska Młodzieżowego wyniosły 279 853 zł, z czego na:

- wynagrodzenia z pochodnymi – 268 864 zł,
- pozostałe wydatki bieżące – 10 989 zł.

## 2. Baza lokalowa

Młodzieżowy Dom Kultury mieści się w 6 lokalizacjach. Budynkiem bazowym jest zajmowany lokal Spółdzielni Mieszkaniowej „Zachęta” przy ulicy Warszawskiej 79 a. Ze względu na fakt, że warunki lokalowe placówki uniemożliwiają realizację wszystkich zadań, niektóre zespoły pracują wykorzystując lokale szkół i spółdzielni mieszkaniowych:

- pracownia fotograficzna (ul. Zwierzyniecka 9A - IV LO),
- zespół muzyki dawnej (ul. Kamienna 15 - SP Nr 5),
- pracownia rzeźby i pracownia fotograficzna (ul. Broniewskiego 1 - SP Nr 15),
- pracownia modelarska (ul. Wołodjowskiego - w budynku spółdzielni mieszkaniowej BSM),
- pracownia informatyczna (ul. Piastowska - w budynku spółdzielni mieszkaniowej „Zachęta”).

Międzyszkolny Ośrodek Sportowy oraz Szkolne Schronisko Młodzieżowe zajmują po jednym budynku, które są własnością Miasta.

**Tabela OW-2. Środki z budżetu Miasta przeznaczone na remonty w latach 2009 – 2013**

Placówki oświatowo-wychowawcze	2009 r.	2010 r.	2011 r.	2012 r.	2013 r.
Młodzieżowy Dom Kultury	0	14 813	70 000	15 000	0
Międzyszkolny Ośrodek Sportowy	0	88 892	0	18 755	0
Szkolne Schronisko Młodzieżowe	0	0	0	0	0
<b>Razem</b>	<b>0</b>	<b>103 705</b>	<b>70 000</b>	<b>33 755</b>	<b>0</b>

*Opracowanie własne Departamentu Edukacji UMB*

W 2013 r. w ramach środków własnych w Międzyszkolnym Ośrodku Sportowym dokonano remontu kapitalnego pomieszczenia natrysków łącznie z wymianą całej armatury, okładzin ściennych i podłogowych na kwotę 82 392 zł.

## 3. Kadra

W placówkach oświatowo-wychowawczych zatrudnieni są pracownicy pedagogiczni - instruktorzy oraz pracownicy administracyjno-obslugowi. Szczegółowy wykaz etatów pedagogicznych placówek oświatowo-wychowawczych według stopni awansu zawodowego przedstawia tabela OW-3.

**Tabela OW-3. Wykaz etatów pedagogicznych placówek oświatowo-wychowawczych wg stopni awansu zawodowego**

Typ szkoły (placówki)	Ogółem	Stażysta	Kontraktowy	Mianowany	Dyplomowany	bez stopnia awansu
Młodzieżowy Dom Kultury	34,72	0,56	4,94	9,06	19,28	0,89
Samorządowe Ognisko Baletowe	8,22	0,78	3,67	2,33	1,44	0

Typ szkoły (placówki)	Ogółem	Stażysta	Kontraktowy	Mianowany	Dyplomowany	bez stopnia awansu
Międzyszkolny Ośrodek Sportowy	11,5	0,5	2,28	2,11	6,61	0
Szkolne Schronisko Młodzieżowe „Podlasie”	1	0	0	0	1	0
<b>Razem:</b>	<b>48,11</b>	<b>3,62</b>	<b>10,89</b>	<b>13,5</b>	<b>28,33</b>	<b>0,89</b>

Opracowanie własne Departamentu Edukacji UMB (na podstawie Systemu Informacji Oświatowej według stanu na dzień 31.03.2014 r.)

Zatrudnieni w placówkach oświatowych pracownicy administracji i obsługi stanowią łącznie 41,6 etatu.

#### 4. Stopień zaspokojenia potrzeb

Istniejąca sieć placówek oświatowo-wychowawczych w większości zaspokaja potrzeby środowiska lokalnego. Oferowana jest szeroka gama zajęć pozalekcyjnych.

Jednakże mając na względzie dynamiczny rozwój Białegostoku, ciągle poszerzanie oferty edukacyjnej oraz wzrost chęci młodzieży do uczestnictwa w zajęciach pozalekcyjnych, baza lokalowa, w szczególności Młodzieżowego Domu Kultury, Samorządowego Ogniska Baletowego oraz Szkolnego Schroniska Młodzieżowego, wydaje się być zbyt mała.

#### 5. Finanse

Placówki oświatowo-wychowawcze prowadzone przez Miasto Białystok funkcjonują głównie jako jednostki budżetowe, które otrzymują środki finansowe, określone corocznie planami finansowymi, z budżetu miasta. Posiadają również wyodrębnione rachunki dochodów własnych, na których gromadzą środki finansowe pozyskiwane spoza budżetu. Przede wszystkim są to wpływy wynikające z prowadzonej przez nich działalności.

**Tabela OW-4. Wydatki na prowadzenie placówek oświatowo-wychowawczych na tle wydatków ogółem na oświatę i wychowanie oraz edukacyjną opiekę wychowawczą do całkowitych wydatków budżetu Miasta w latach 2012 i 2013**

Lp.	Rodzaj wydatków	2012	2013
1.	Placówki oświatowo-wychowawcze wydatki bieżące	4 942 429	5 078 720
2.	Wydatki majątkowe	0	3 770
<b>3.</b>	<b>Placówki oświatowo-wychowawcze – wydatki ogółem</b>	<b>4 942 429</b>	<b>5 082 490</b>
<b>4.</b>	<b>Wydatki na oświatę, wychowanie i edukacyjną opiekę wychowawczą – ogółem</b>	<b>555 806 661</b>	<b>547 526 922,00</b>
5.	% (poz.3/poz.4)	0,89%	0,93%
6.	Wydatki budżetu Miasta – ogółem	<b>1 517 481 703</b>	<b>1 440 271 617,00</b>
7.	% (poz.3/poz.6)	0,33%	0,35%

Opracowanie własne Departamentu Edukacji UMB na podstawie sprawozdań z wykonania budżetu miasta

Jak wynika z przedstawionej tabeli, wydatki placówek w 2012 stanowią 0,89 % wydatków na oświatę i wychowanie oraz na edukacyjną opiekę wychowawczą, w 2012 roku 0,93 %.

W roku 2013 wydatki bieżące na placówki oświatowo – wychowawcze wyniosły 5 082 490 zł, z czego na:

- wynagrodzenia z pochodnymi – 4 306 416 zł,
- pozostałe bieżące – 772 304 zł,
- wydatki majątkowe – 3 770 zł.

## **XI. Poradnie psychologiczno-pedagogiczne**

Publiczne poradnie psychologiczno-pedagogiczne, w tym publiczne poradnie specjalistyczne, udzielają dzieciom, od momentu urodzenia, i młodzieży pomocy psychologiczno-pedagogicznej oraz pomocy w wyborze kierunku kształcenia i zawodu, udzielają rodzicom i nauczycielom pomocy psychologiczno-pedagogicznej związanej z wychowywaniem i kształceniem dzieci i młodzieży, a także wspomagają przedszkola, szkoły i placówki w zakresie realizacji zadań dydaktycznych, wychowawczych i opiekuńczych. Do zadań poradni należy w szczególności:

- a. diagnozowanie dzieci i młodzieży;
- b. udzielanie dzieciom i młodzieży oraz rodzicom bezpośredniej pomocy psychologiczno-pedagogicznej;
- c. realizowanie zadań profilaktycznych oraz wspierających wychowawczą i edukacyjną funkcję przedszkola, szkoły i placówki, w tym wspieranie nauczycieli w rozwiązywaniu problemów dydaktycznych i wychowawczych.

Poradnia wydaje opinie w sprawach:

1. wczesnego wspomagania rozwoju dziecka,
2. wcześniejszego przyjęcia dziecka do szkoły podstawowej,
3. odroczenia rozpoczęcia spełniania przez dziecko obowiązku szkolnego,
4. spełniania przez dziecko odpowiednio obowiązku rocznego przygotowania przedszkolnego poza przedszkolem, oddziałem przedszkolnym lub inną formą wychowania przedszkolnego i obowiązku szkolnego lub obowiązku nauki poza szkołą,
5. zwolnienia ucznia z nauki drugiego języka obcego,
6. objęcia ucznia nauką w klasie terapeutycznej,
7. dostosowania wymagań edukacyjnych wynikających z programu nauczania do indywidualnych potrzeb edukacyjnych ucznia,
8. dot. specyficznych trudności w uczeniu się,
9. udzielenia zezwolenia na indywidualny program lub tok nauki,
10. przyjęcia ucznia gimnazjum do oddziału przysposabiającego do pracy,
11. pierwszeństwa w przyjęciu ucznia z problemami zdrowotnymi do szkoły ponadgimnazjalnej,
12. zezwolenia na zatrudnienie młodocianego w celu przyuczenia do wykonywania określonej pracy lub nauki zawodu,
13. braku przeciwwskazań do wykonywania przez dziecko pracy lub innych zajęć zarobkowych,
14. objęcia dziecka pomocą psychologiczno-pedagogiczną w przedszkolu, szkole lub placówce,
15. innych związanych z kształceniem i wychowaniem dzieci i młodzieży (np. dla Sądu, poradni foniatrycznej).

Poradnie specjalistyczne prowadzą działalność ukierunkowaną na specyficzny, jednorodny charakter problemów, z uwzględnieniem potrzeb środowiska. Działalność poradni specjalistycznych może być w szczególności ukierunkowana na:

- wspomaganie wychowawczej funkcji rodziny,
- wczesną interwencję i wspomaganie rozwoju dziecka od 0 do 6 roku życia,
- udzielanie pomocy dzieciom i młodzieży niepełnosprawnej lub z dysfunkcjami rozwojowymi oraz ich rodzicom,
- udzielanie pomocy młodzieży w rozwiązywaniu problemów okresu dojrzewania,
- udzielanie pomocy uczniom w dokonywaniu wyboru kierunku kształcenia, zawodu i planowaniu kariery zawodowej,
- udzielanie pomocy dzieciom i młodzieży z wybitnymi uzdolnieniami,
- profilaktykę problemową, w tym profilaktykę uzależnień dzieci i młodzieży.

Korzystanie z pomocy udzielanej przez poradnie jest dobrowolne i nieodpłatne.

## 1. Dane statystyczne

Na terenie Miasta Białegostoku funkcjonują trzy poradnie psychologiczno-pedagogiczne:

1. Poradnia Psychologiczno – Pedagogiczna Nr 1, ul. Piotrkowska 2,
2. Poradnia Psychologiczno – Pedagogiczna Nr 2, ul. Mazowiecka 35,
3. Specjalistyczna Poradnia Psychologiczno - Pedagogiczna dla Dzieci i Młodzieży z Zaburzeniami Emocjonalnymi, ul. Mickiewicza 31/2.

**Tabela P-1. Działalność diagnostyczna poradni psychologiczno-pedagogicznych w Białymstoku**

Rodzaje diagnoz	Ogółem	Dzieci do 3 roku życia	Dzieci w wieku przedszkolnym	Uczniowie szkół podstawowych	Uczniowie gimnazjów	Uczniowie szkół ponadgimnazjalnych	Młodzież nie ucząca się i nie pracująca
psychologiczna	2 137	23	823	839	278	174	0
pedagogiczna	1 906	10	523	1 107	202	64	0
logopedyczna	1 525	11	1 268	222	10	14	0
lekarska	246	3	55	74	76	38	0
rehabilitanta	0	0	0	0	0	0	0
Związana z wyborem kierunku kształcenia i zawodu oraz planowaniem kształcenia i kariery zawodowej	546	0	0	0	517	29	0
<b>Razem:</b>	<b>6 360</b>	<b>47</b>	<b>2 669</b>	<b>2 242</b>	<b>1 083</b>	<b>319</b>	<b>0</b>

Opracowanie własne Departamentu Edukacji UMB na podstawie danych z Systemu Informacji Oświatowej

W roku 2013/2014 poradnie udzieliły 6 360 różnego rodzaju porad. Najwięcej przeprowadzono badań psychologicznych – 2 137 oraz pedagogicznych – 1 906. Największą grupę korzystających stanowiły dzieci w wieku przedszkolnym 2 669 oraz uczniowie szkół podstawowych – 2 242.

**Tabela P-2. Formy pomocy udzielonej nauczycielom, rodzicom i wychowawcom**

Formy pracy	Ogółem	Pedagodzy i psychologzy szkolni	Nauczyciele (w tym wychowawcy klas)	Rodzice	Wychowawcy placówek	Inni
Treningi (liczba osób)	41	3	25	13	0	0
Warsztaty (liczba osób)	780	57	218	497	8	0
Terapia rodzin (liczba rodzin)	85	0	0	84	0	1
Udział w radach pedagogicznych (liczba spotkań)	27	0	23	0	4	0
Prelekcje, wykłady (liczba spotkań)	104	0	4	100	0	0
Inne (liczba osób)	5 808	294	1 146	3 014	85	1 269
<b>Razem</b>	<b>6 845</b>	<b>354</b>	<b>1 416</b>	<b>3 708</b>	<b>97</b>	<b>1 270</b>

Opracowanie własne Departamentu Edukacji UMB na podstawie danych z Systemu Informacji Oświatowej



**Tabela P-3. Liczba orzeczeń wydanych przez zespoły orzekające działające w publicznych poradniach psychologiczno-pedagogicznych**

Rodzaj orzeczenia	Rok szkolny 2012/2013	Rok szkolny 2013/2014
Niestyszących i słabosłyszących	20	32
Niewidomych i słabowidzących	12	18
Z niepełnosprawnością ruchową w tym z afazją	19	65
Z upośledzeniem umysłowym w stopniu lekkim	20	23
Z upośledzeniem umysłowym w stopniu umiarkowanym lub znacznym	12	13
Z autyzmem w tym z zespołem Aspergera	62	105
Z niepełnosprawnościami sprzężonymi	19	38
Zagrożonych niedostosowaniem społecznym	35	22
O potrzebie zajęć rewalidacyjno-wychowawczych	7	2
O potrzebie indywidualnego nauczania	131	156
Odmowne	0	0
Uchylające	8	2
W wyniku odwołania do kuratora oświaty	0	0
O potrzebie indywidualnego obowiązkowego rocznego przygotowania przedszkolnego	3	5
O braku potrzeby kształcenia specjalnego	0	0
O braku potrzeby indywidualnego obowiązkowego rocznego przygotowania przedszkolnego	0	0
O braku potrzeby indywidualnego nauczania	0	0
O braku potrzeby zajęć rewalidacyjno-wychowawczych	0	0
<b>Razem:</b>	<b>348</b>	<b>481</b>

*Opracowanie własne Departamentu Edukacji UMB na podstawie danych z Systemu Informacji Oświatowej*

**Tabela P-4 Liczba opinii wydanych przez poradnie psychologiczno-pedagogiczne**

Rodzaj orzeczenia	Rok szkolny 2012/2013	Rok szkolny 2013/2014
Wczesnego wspomaganie rozwoju dziecka	59	63
Wcześniejszego przyjęcia dziecka do szkoły podstawowej	0	0
Odroczenia rozpoczęcia spełniania przez dziecko obowiązku szkolnego	2	143
Zwolnienie ucznia z nauki drugiego języka obcego	0	0
Objęcia ucznia nauką w klasie terapeutycznej	0	0
Dostosowania wymagań edukacyjnych wynikających z programu nauczania do indywidualnych potrzeb edukacyjnych ucznia	63	39
Udzielenie zezwolenia na indywidualny program lub tok nauki	10	7
Przyjęcia ucznia gimnazjum do oddziału przysposabiającego do pracy	2	9
Pierwszeństwa w przyjęciu ucznia z problemami zdrowotnymi do szkoły ponadgimnazjalnej	3	4
Zezwolenia na zatrudnienie młodocianego w celu przyuczenia do wykonywania określonej pracy lub nauki zawodu	0	0
Braku przeciwwskazań do wykonywania przez dziecko pracy lub innych zajęć zarobkowych	6	5
Objęcia dziecka pomocą psychologiczno-pedagogiczną w przedszkolu	44	41
Objęcia dziecka pomocą psychologiczno-pedagogiczną w szkole lub placówce	330	312
Inne opinie o przebadanych	52	60
O specyficznych trudnościach w uczeniu się	104	106
O której mowa a art. 16 ust. 10 pkt 2 lit.a UoSO (realizacja obowiązku szkolnego/nauki poza szkołą)	0	0
<b>Razem</b>	<b>675</b>	<b>711</b>

*Opracowanie własne Departamentu Edukacji UMB na podstawie danych z Systemu Informacji Oświatowej*

## 2. Baza lokalowa

Poradnie psychologiczno-pedagogiczne mieszczą się w 3 budynkach, które są własnością Miasta. Na remonty budynków wydatkowano z budżetu Miasta w 2013 kwotę 2 100 zł.

**Tabela P-5. Środki wydatkowane na remonty w latach 2009 – 2013**

L.p.	Nazwa placówki	2009 r.	2010 r.	2011 r.	2012 r.	2013 r.
1	Poradnia Psychologiczno-Pedagogiczna Nr 1	15 000	4 249	0	0	0
2	Poradnia Psychologiczno-Pedagogiczna Nr 2	0	20 000	0	19 995	0
3	Specjalistyczna Poradnia Psychologiczno-Pedagogiczna dla Dzieci i Młodzieży z Zaburzeniami Emocjonalnymi	0	12 956	15 000	15 000	2 100
<b>Razem</b>		<b>15 000</b>	<b>37 205</b>	<b>15 000</b>	<b>34 995</b>	<b>2 100</b>

*Opracowanie własne Departamentu Edukacji UMB*

## 3. Kadra

W poradniach zatrudnia się nauczycieli posiadających kwalifikacje zawodowe oraz przygotowanie pedagogiczne wg rozporządzenia Ministra Edukacji Narodowej i Sportu z dnia 12 marca 2009 r. w sprawie szczegółowych kwalifikacji wymaganych od nauczycieli oraz określenia szkół i wypadków, w których można zatrudnić nauczycieli niemających wyższego wykształcenia lub ukończonego zakładu kształcenia nauczycieli.

W poradniach psychologiczno-pedagogicznych w roku szkolnym 2013/2014 nauczyciele zatrudnieni byli na 91 etatach.

**Tabela P-6. Wykaz etatów pedagogicznych wg stopni awansu zawodowego**

Poradnia	Ogółem	Stażysta	Kontraktowy	Mianowany	Dyplomowany
Poradnia Psychologiczno-Pedagogiczna Nr 1	38	0	2	5	31
Poradnia Psychologiczno-Pedagogiczna Nr 2	44,5	1	7	5	31,5
Specjalistyczna Poradnia Psychologiczno-Pedagogiczna dla Dzieci i Młodzieży z Zaburzeniami Emocjonalnymi	13	0	0,5	4	8,5
<b>Razem:</b>	<b>95,5</b>	<b>1</b>	<b>9,5</b>	<b>14</b>	<b>71</b>

*Opracowanie własne Departamentu Edukacji UMB na podstawie danych z Systemu Informacji Oświatowej*

Pracownicy administracji i obsługi w zatrudnieni byli na 24,98 etatach (stan wg arkuszy organizacji).

## 4. Stopień zaspokojenia potrzeb

Poradnie psychologiczno – pedagogiczne całkowicie spełniają oczekiwania rodziców, uczniów i nauczycieli w zakresie świadczenia pomocy psychologiczno – pedagogicznej.

## 5. Finanse

Poradnie psychologiczno-pedagogiczne prowadzone są przez Miasto Białystok jako jednostki budżetowe, które otrzymują środki finansowe określone corocznie planem finansowym bezpośrednio z budżetu powiatu. Bieżącą swoją działalność wspomagają niewielkimi środkami pozabudżetowymi, gromadzonymi na wydzielonych rachunkach dochodów i wydatków nimi finansowanych.

**Tabela P-7. Wydatki na funkcjonowanie poradni psychologiczno-pedagogicznych na tle wydatków ogółem na oświatę i wychowanie i edukacyjną opiekę wychowawczą do całkowitych wydatków budżetu Miasta w latach 2012 i 2013**

Lp.	Rodzaj wydatków	2012	2013
1.	Opieka psychologiczna – wydatki bieżące	7 652 155	7 698 980
2.	Wydatki majątkowe	0	24 418
<b>3.</b>	<b>Opieka psychologiczna – wydatki ogółem</b>	<b>7 652 155</b>	<b>7 723 398</b>
4.	Wydatki na oświatę, wychowanie i edukacyjną opiekę wychowawczą – ogółem	<b>555 806 661</b>	<b>547 526 922,00</b>
5.	% (poz.3/poz.4)	1,38%	1,41%
6.	Wydatki budżetu Miasta – ogółem	<b>1 517 481 703</b>	<b>1 440 271 617,00</b>
7.	% (poz.3/poz.6)	0,50%	0,54%

*Opracowanie własne Departamentu Edukacji UMB na podstawie sprawozdań z wykonania budżetu miasta*

Powyższa tabela przedstawia wydatki poniesione w latach 2012 i 2013 na prowadzenie poradni przez Miasto Białystok. Z powyższego wynika, że środki finansowe przewidziane w budżecie na utrzymanie poradni psychologiczno-pedagogicznych w roku 2012 w wysokości 7 652 155 zł stanowią 1,38 % wszystkich wydatków przewidzianych na oświatę i edukacyjną opiekę wychowawczą natomiast w roku 2013 kwota 7 7 23 398 zł stanowi 1,41% wszystkich wydatków na oświatę i edukacyjną opiekę wychowawczą.

## **XII. Efekty (statystyczne) kształcenia**

### **1. Dowożenie uczniów do szkół**

#### **1) Dowożenie uczniów do szkół ogólnodostępnych.**

Zadaniem gminy jest zorganizowanie sieci publicznych szkół w sposób umożliwiający wszystkim dzieciom spełnianie obowiązku szkolnego, przy czym droga dziecka z domu do szkoły nie może przekraczać:

- 1) 3 km - w przypadku uczniów klas I-IV szkół podstawowych;
- 2) 4 km - w przypadku uczniów klas V i VI szkół podstawowych oraz uczniów gimnazjów.

Jeżeli droga dziecka z domu do szkoły, w której obwodzie dziecko mieszka przekracza odległości wyżej wymienione obowiązkiem gminy jest zapewnienie bezpłatnego transportu i opieki w czasie przewozu lub zwrot kosztów przejazdu środkami komunikacji publicznej.

Plan sieci i granice obwodów poszczególnych szkół podstawowych i gimnazjów prowadzonych przez Miasto Białystok regulują uchwały: Uchwała Nr XXV/257/08 Rady Miejskiej Białegostoku z dnia 25 lutego 2008 r. w sprawie ustalenia planu sieci publicznych szkół podstawowych oraz określenia granic ich obwodów oraz Uchwała NR XLIV/509/13 Rady Miasta Białystok z dnia 22 kwietnia 2013 r. w sprawie ustalenia planu sieci publicznych gimnazjów oraz określenia granic ich obwodów.

Sieć zorganizowana jest w sposób zapewniający niemal każdemu dziecku możliwość spełniania obowiązku szkolnego w szkole oddalonej maksymalnie o 3 km (w przypadku szkoły podstawowej) lub 4 km (w przypadku gimnazjum) od miejsca zamieszkania. Jedynie niektóre ulice należące do obwodu Szkoły Podstawowej Nr 32 i Publicznego Gimnazjum Nr 12 przy ulicy Pietrasze 29 położone są w odległości nieco przekraczającej odpowiednio 3 i 4 km. Na wniosek rodziców dzieci zamieszkałych przy tych ulicach zwracane są im koszty przejazdu do szkoły po przedstawieniu w kasie szkoły dowodu poniesionych wydatków na zakup biletów komunikacji miejskiej. W roku 2013/2014 wpłynęły 3 wnioski o zwrot kosztów dojazdu do SP Nr 32, 1 z nich rozpatrzono pozytywnie. Nie wpłynął żaden wniosek o zwrot kosztów dojazdu do PG Nr 12.

#### **2) Dowożenie uczniów niepełnosprawnych do szkół specjalnych, szkół z oddziałami integracyjnymi i ośrodków szkolno-wychowawczych.**

Zgodnie z zasadami opisanymi w art. 14a ust. 4 i 17 ust. 3a ustawy z dnia 7 września 1991 r. o systemie oświaty (Dz. U. z 2004 r. Nr 256, poz. 2572 ze zm.) obowiązkiem gminy jest:

1. zapewnienie niepełnosprawnym dzieciom pięcioletnim oraz niepełnosprawnym dzieciom objętym wychowaniem przedszkolnym z uwagi na odroczenie realizacji obowiązku szkolnego, bezpłatnego transportu i opieki w czasie przewozu do najbliższego przedszkola, oddziału przedszkolnego przy szkole podstawowej lub innej formy wychowania przedszkolnego;
2. zapewnienie uczniom niepełnosprawnym bezpłatnego transportu i opieki w czasie przewozu do najbliższej szkoły podstawowej i gimnazjum, a uczniom z niepełnosprawnością ruchową, upośledzeniem umysłowym w stopniu umiarkowanym lub znacznym - także do najbliższej szkoły ponadgimnazjalnej, nie dłużej jednak niż do ukończenia 21. roku życia;
3. zapewnienie dzieciom i młodzieży z upośledzeniem umysłowym w stopniu głębokim oraz dzieciom i młodzieży z upośledzeniem umysłowym z niepełnosprawnościami sprzężonymi,

bezpłatnego transportu i opieki w czasie przewozu do ośrodka umożliwiającego tym dzieciom i młodzieży realizację rocznego przygotowania przedszkolnego, obowiązku szkolnego i obowiązku nauki, nie dłużej jednak niż do ukończenia 25 roku życia.

Jeżeli dowożenie i opiekę zapewniają rodzice, opiekunowie lub opiekunowie prawni, obowiązkiem gminy jest zwrot kosztów przejazdu wyżej wymienionych dzieci i młodzieży oraz ich opiekuna do przedszkola, szkoły lub ośrodka, na zasadach określonych w umowie zawartej między wójtem (burmistrzem, prezydentem miasta) a rodzicami, opiekunami lub opiekunami prawnymi.

W 2012 roku wpłynęło 37 wniosków, z prośbą o umożliwienie bezpłatnego dojazdu uczniom niepełnosprawnym z domu do szkół w celu realizacji obowiązku szkolnego i nauki. Wszystkie wnioski zostały rozpatrzone pozytywnie. Natomiast w roku 2013 wpłynęło i rozpatrzone pozytywnie 47 wniosków.

W roku 2012 zawarto z rodzicami, opiekunami lub opiekunami prawnymi 70 umów na zwrot kosztów dojazdu uczniów niepełnosprawnych do przedszkola, szkół i placówek w Białymstoku oraz 12 umów na zwrot kosztów dowożenia uczniów poza Miasto Białystok. Ogółem w 2012 roku wydatkowano 27 259 zł. Natomiast w 2013 roku zawarto odpowiednio 103 oraz 13 umów na ogólną kwotę 40 352 zł.

## **2. Kształcenie młodocianych**

Zgodnie z art. 70b ustawy o systemie oświaty, pracodawcom, którzy zawarli z młodocianymi pracownikami umowę o pracę w celu przygotowania zawodowego, przysługuje dofinansowanie kosztów kształcenia. Dofinansowanie przyznaje wójt (burmistrz, prezydent miasta) właściwy ze względu na miejsce zamieszkania młodocianego pracownika, w drodze decyzji, po stwierdzeniu spełnienia warunków określonych w przywołanym powyżej art. ustawy.

Ogółem w 2013 roku wydano 32 decyzje administracyjne w sprawie dofinansowania kosztów kształcenia młodocianych pracowników, w tym 24 decyzje w sprawie dofinansowania kosztów kształcenia młodocianych w zakresie nauki zawodu, 6 decyzji w zakresie przyuczenia do wykonywania określonej pracy, 1 decyzję odmowną oraz 1 decyzję zmieniającą. Ponadto wydano 1 postanowienie w sprawie przekazania dokumentacji do organu właściwego ze względu na miejsce zamieszkania młodocianego pracownika.

Łącznie na dofinansowanie kosztów kształcenia młodocianych pracowników w roku 2013 wypłacono kwotę 175 852, 42 zł.

W roku 2014, według stanu na dzień przygotowania niniejszej informacji, wydano 19 decyzji, w tym 11 decyzji w sprawie dofinansowania kosztów kształcenia młodocianych w zakresie nauki zawodu oraz 8 decyzji w zakresie przyuczenia do wykonywania określonej pracy, a także 1 postanowienie w sprawie przekazania dokumentacji do organu właściwego ze względu na miejsce zamieszkania młodocianego pracownika.

## **3. Kształcenie sportowe i mistrzostwa sportowego**

Miasto Białystok wychodząc naprzeciw potrzebom w zakresie kształcenia sportowego dzieci i młodzieży realizuje zadania mające na celu podniesienie poziomu kształcenia sportowego, poprzez decyzje o tworzeniu nowych oddziałów sportowych, w nowych dyscyplinach, dbając przy tym o właściwy poziom bazy sportowej. Kształcenie sportowe odbywa się w klasach sportowych i mistrzostwa sportowego. Klasami sportowymi są

oddziały, w których prowadzone jest szkolenie sportowe w jednej lub kilku dyscyplinach sportu, w kolejnych co najmniej trzech klasach danego typu szkoły, dla co najmniej 20 uczniów w oddziale (co najmniej 15 uczniów w oddziale szkoły sportowej).

W szkołach Miasta Białegostoku w roku szkolnym 2013/2014 kształceniem sportowym objętych było 2 368 uczniów w 102 oddziałach sportowych. Najliczniejszą grupę uczniów klas sportowych stanowili uczniowie szkół podstawowych – 1 038 osób, następnie gimnazjum – 905 osób, w szkołach ponadgimnazjalnych kształceniem sportowym objętych było 425 uczniów. Szczegółowe dane dotyczące liczby uczniów objętych kształceniem sportowym w poszczególnych dyscyplinach zawiera poniższa tabela.

**Tabela EK-1. Liczba oddziałów klas sportowych i uczniów realizujących kształcenie sportowe**

Lp.	Szkoła	Dyscypliny kształcenia sportowego	Liczba oddziałów sportowych	Liczba uczniów realizujących kształcenie sportowe
1.	Szkoła Podstawowa Nr 1 <i>im. Juliusza Słowackiego</i> 15-229 Białystok ul. Słowackiego 4	short-track	3	48
2.	Szkoła Podstawowa Nr 6 <i>im. Jarosława Iwaszkiewicza</i> , 15-307 Białystok, ul. Wesola 11a	short-track	3	69
3.	Szkoła Podstawowa Nr 5 <i>im. Władysława Broniewskiego</i> , 15-021 Białystok, ul. Kamienna 15	piłka nożna	2	50
4.	Szkoła Podstawowa Nr 12 <i>im. Zygmunta Glogera</i> , 15-461 Białystok, ul. KEN 1 A	piłka siatkowa gimnastyka artystyczna	4	102
5.	Szkoła Podstawowa Nr 15 <i>im. Marii Skłodowskiej-Curie</i> 15-748 Białystok ul. Broniewskiego 1	piłka siatkowa	3	73
6.	Szkoła Podstawowa Nr 19 <i>im. Mieszka I</i> , 15-054 Białystok, ul. Mieszka I 18	piłka koszykowa	3	81
7.	Szkoła Podstawowa Nr 21 <i>im. Marszałka Józefa Piłsudskiego</i> 15-612 Białystok ul. Polowa 7/1	piłka siatkowa	3	64
8.	Szkoła Podstawowa Nr 26 <i>im. Stanisława Staszica</i> 15-863 Białystok ul. Radzywińska 11	piłka siatkowa	3	71
9.	Szkoła Podstawowa Nr 29 <i>im. Synów Pułku (ZSS Nr 1)</i> 15-720 Białystok ul. Promienna 13 a	pływanie	3	64
10.	Szkoła Podstawowa Nr 32 <i>im. mjr H. Dobrzańskiego „Hubal”</i> (ZSNr6) 15-131 Białystok ul. Pietrasze 29	badminton narciarstwo	3	78
11.	Szkoła Podstawowa Nr 34 <i>im. Józefa Z. Bema</i> 15-354 Białystok ul. Pogodna 12	piłka siatkowa	3	76
12.	Szkoła Podstawowa Nr 37 <i>im. Kazimierza Górskiego</i> 15-808 Białystok ul. Jaworowa 8	piłka siatkowa piłka nożna	5	118
13.	Szkoła Podstawowa Nr 47 <i>im. J. Klemensa Branickiego</i> 15-795 Białystok ul. Palmowa 21	piłka koszykowa	3	83
14.	Szkoła Podstawowa Nr 49 z <i>Oddziałami Integracyjnymi im Kard. St. Wyszyńskiego - Prymasa Tysiąclecia</i> , 15-661 Białystok, ul. Armii Krajowej 32	tenis stołowy	3	61
<b>RAZEM szkoły podstawowe</b>			<b>44</b>	<b>1 038</b>
15.	Publiczne Gimnazjum Nr 6 z Oddziałami Integracyjnymi <i>im. Seweryna Nowakowskiego</i> 15-687 Białystok, ul. KEN	piłka ręczna lekkoatletyka	2	51
16.	Publiczne Gimnazjum Nr 7 <i>im. ks. Stanisława Konarskiego</i> 15 - 879 Białystok, ul. Stołeczna 6	strzelectwo	1	17
17.	Publiczne Gimnazjum Nr 12 (ZS Nr 6), 15 - 131 Białystok, ul. Pietrasze 29	lekkoatletyka badminton narciarstwo	3	81

Lp.	Szkoła	Dyscypliny kształcenia sportowego	Liczba oddziałów sportowych	Liczba uczniów realizujących kształcenie sportowe
18.	Publiczne Gimnazjum Nr 15 <i>im. Wiesława Kozaneckiego</i> 15 - 815 Białystok, ul. Porzeczkowa 11	koszykówka piłka siatkowa piłka nożna	9	224
19.	Publiczne Gimnazjum Nr 18 <i>im. króla Stefana Batorego</i> , 15 - 669 Białystok, ul. Magnoliowa 13	lekkoatletyka piłka siatkowa piłka koszykowa piłka nożna	9	200
20.	Publiczne Gimnazjum Nr 19 <i>Sportowe (ZS Nr 5)</i> 15 - 021 Białystok, ul. Kamienna 15	lekkoatletyka piłka siatkowa piłka nożna	6	140
21.	Publiczne Gimnazjum Nr 20 <i>(ZSS Nr 1)</i> 15 - 720 Białystok, ul. Promienna 13a	pływanie strzelectwo	3	74
22.	Białymstoku Publiczne Gimnazjum Nr 29 <i>Sportowe im. Adama Mickiewicza (ZS Nr 2)</i> 15-426 Białystok, ul. Gdańska 23/1	lekkoatletyka	5	118
<b>Ogółem publiczne gimnazja:</b>			<b>38</b>	<b>905</b>
23.	IV Liceum Ogólnokształcące <i>im. C. K. Norwida</i> , ul. Zwierzyniecka 9 a	lekkoatletyka strzelectwo	3	72
24.	Zespół Szkół Ogólnokształcących Nr 2, II Liceum Ogólnokształcące <i>im. księżnej Anny z Sapiehów Jabłonowskiej</i> , ul. Narewska 11	lotnictwo	1	21
25.	Zespół Szkół Ogólnokształcących i Technicznych, IX Liceum Ogólnokształcące, ul. Antoniuk Fabryczny 1	piłka nożna	6	133
26.	Zespół Szkół Rolniczych, XVII Liceum Ogólnokształcące, ul. ks. S. Suchowolca 26	lekkoatletyka, siatkówka	6	118
<b>Ogółem licea ogólnokształcące:</b>			<b>16</b>	<b>344</b>
27.	Zespół Szkół Technicznych, Technikum Zawodowe Nr 9, ul. Stołeczna 21	strzelectwo boks	4	81
<b>Ogółem zespoły szkół zawodowych:</b>			<b>4</b>	<b>81</b>
<b>Ogółem we wszystkich typach szkół:</b>			<b>102</b>	<b>2 368</b>

W roku szkolnym 2013/2014 w Szkole Podstawowej Nr 12 została utworzona klasa I sportowa o specjalności „gimnastyka artystyczna”.

Szkołą mistrzostwa sportowego jest szkoła, która prowadzi szkolenie sportowe w jednej lub kilku dyscyplinach sportu, w co najmniej jednym oddziale, w kolejnych co najmniej trzech klasach danego typu szkoły. Liczba uczniów w oddziale szkoły mistrzostwa sportowego jest uzależniona od możliwości zebrania uczniów o zbliżonym poziomie sportowym. Szkoły mistrzostwa sportowego są w większym stopniu zorientowane na osiąganie wyników w poszczególnych dyscyplinach sportu. Zadaniem szkół sportowych jest natomiast w większym stopniu upowszechnianie ogólnej kultury fizycznej.

W roku szkolnym 2013/2014 oddziały mistrzostwa sportowego funkcjonowały w trzech szkołach. W Zespole Szkół Ogólnokształcących Mistrzostwa Sportowego w Publicznym Gimnazjum Nr 8 funkcjonowały 3 oddziały mistrzostwa sportowego, w których kształciło się 45 uczniów w specjalności short – track, w XIII Liceum Ogólnokształcącym w 3 oddziałach klas mistrzostwa sportowego kształceniem sportowym objęto 23 uczniów. Liceum Ogólnokształcące Zespołu Szkół Rolniczych CKP kształciło 66 uczniów w 3 oddziałach w specjalności lekkoatletyka.

**Tabela EK-2. Liczba oddziałów klas mistrzostwa sportowego i uczniów realizujących kształcenie sportowe**

Lp.	Typ jednostki	Liczba oddziałów mistrzostwa sportowego	Liczba uczniów realizujących kształcenie sportowe	Dyscypliny kształcenia sportowego
1.	Publiczne Gimnazjum Nr 8 ZSOMS	3	45	short – track
2.	XIII Liceum Ogólnokształcące ZSOMS	3	23	short – track
3.	XVII Liceum Ogólnokształcące Zespołu Szkół Rolniczych	3	66	lekkoatletyka
<b>Razem:</b>		<b>9</b>	<b>134</b>	

#### 4. Indywidualny program / tok nauki

Uczniowie szczególnie uzdolnieni, na podstawie opinii poradni psychologiczno-pedagogicznej, po wyczerpaniu wymaganej procedury, mogą realizować indywidualny program lub tok nauki.

W omawianym okresie nie wpłynął żaden wniosek od dyrektorów liceów ogólnokształcących o przyznanie dodatkowych godzin na realizację konsultacji w ramach indywidualnego toku/programu nauki.

Wg danych z Systemu Informacji Oświatowej stan na 31.03.2014 r. jeden uczeń, realizował indywidualny tok nauki (VII Liceum Ogólnokształcące w Białymstoku).

#### 5. Innowacje pedagogiczne

Innowacją pedagogiczną prowadzoną w publicznych szkołach i placówkach są nowatorskie rozwiązania programowe, organizacyjne lub metodyczne, mające na celu poprawę jakości pracy szkoły.

Innowacje lub eksperymenty wymagające przyznania szkole dodatkowych środków budżetowych mogą być podjęte po wyrażeniu przez organ prowadzący szkołę pisemnej zgody na finansowanie planowanych działań.

**Tabela EK-3. Innowacje pedagogiczne w przedszkolach i szkołach w roku 2013/2014**

L.p.	Przedszkole / szkoła	Zajęcia innowacyjne (innowacja pedagogiczna)
1.	Przedszkole Samorządowe Nr 7 „Kasztanowy Zakątek” w Białymstoku	„Kulinarny zakątek” „Wesoła Akademia Przedszkolaka”
2.	Przedszkole Samorządowe Nr 12 „Tęczowe” w Białymstoku	„Zmysłowe zakątki” – hortiterapia w pracy z dziećmi niepełnosprawnymi
3.	Przedszkole Samorządowe Nr 14 w Białymstoku	„Zabawy w domu i w przedszkolu” – program Zabaw Fundamentalnych”
4.	Przedszkole Samorządowe Nr 21 „Na Bojarach” w Białymstoku	„Mól książkowy”
5.	Przedszkole Samorządowe Nr 25 „Kraina Uśmiechu” w Białymstoku	„Mali Odkrywcy Wielkiego Świata”
6.	Przedszkole Samorządowe Nr 31 w Białymstoku	„Dziecięcy Świat Przedszkolaka – zabawa i nauka przez codzienne zabawy fundamentalne”



L.p.	Przedszkole / szkoła	Zajęcia innowacyjne (innowacja pedagogiczna)
7.	Przedszkole Samorządowe Nr 32 „Bajkowe Miasteczko” w Białymstoku	„Przedszkolaki poznają nowe smaki”
8.	Przedszkole Samorządowe Nr 43 W Białymstoku	„Full of Joy” – program autorskiego nauczania języka angielskiego w grupie dzieci 3 – 4 letnich
9.	Przedszkole Samorządowe Nr 49 im. Jana Brzechwy w Białymstoku	„Ruch i zdrowie” „Przedszkolaki w Słowoladnii”
10.	Przedszkole Samorządowe Nr 52 „Kubusia Puchatka” w Białymstoku	„Kubusiowa Akademia Zdrowia – dzieci i rodzice wspólnie dbają o zdrowe życie”
11.	Przedszkole Samorządowe Nr 64 pn. „Akademia Jasia i Małgosi” w Białymstoku	„Zabawy z językiem angielskim” „Zabawy fundamentalne” „Koncepcja pedagogiki daltońskiej”
12.	Szkoła Podstawowa Nr 2 im. ks. Jana Twardowskiego w Białymstoku	„Ortografia to nic trudnego – zajęcia ortograficzne dla uczniów klas drugich”, „Język polski, matematyka, przyroda... - na wszystkich przedmiotach na ortografię jest moda”, „Rozwijanie umiejętności tanecznych uczniów klas I”
13.	Szkoła Podstawowa Nr 5 im. Władysława Broniewskiego w Białymstoku	„Korrida – walka z bykami”
14.	Szkoła Podstawowa Nr 16 im. Tadeusza Kościuszki w Białymstoku	„Do wyboru, do koloru”, „Orgiami jako forma wspomagająca wyrabianie gotowości do nauki pisania”
15.	Szkoła Podstawowa Nr 19 im. Mieszka I w Białymstoku	„Śpiewająca klasa”, „Wspomaganie uwagi i pamięci u dzieci w młodszym wieku szkolnym”, „Akademia gier”, „Marzenie na scenie”, „Hello Tedy!”, „Gry i zabawy przeciwdziałające agresji”,
16.	Szkoła Podstawowa Nr 26 im. Stanisława Staszica w Białymstoku	„Szachy dla przedszkolaka”, „Filmowa szkoła”, „Bajkoterapia – rozważania o bezpieczeństwie”, „Akrobaci umysłu” – rozwijanie zdolności poznawczych uczniów, „Flażolet – mój pierwszy instrument muzyczny”, „Skarby z papieru”, „Culture Academy”, „Młody poliglota”, „Warsztaty kreatywności”, „Uczyć kreatywnie, czyli język angielski z mnemotechnikami”, „W naszym teatrze – Ty i ja”, „Drużyna Odyseusza”, „Śpiewająca klasa”
17.	Szkoła Podstawowa Nr 37 im. Kazimierza Górskiego w Białymstoku	„Wszyscy grajmy w szachy”
18.	Szkoła Podstawowa Nr 43 w Białymstoku	„W magicznym świecie dźwięków – zajęcia muzyczno – ruchowe” „Bliskie spotkania z muzyką”
19.	Szkoła Podstawowa Nr 45 z Oddziałami Integracyjnymi im. Świętego Jana Pawła II w Białymstoku	„Matys is Cool”
20.	Szkoła Podstawowa Nr 47 im. Jana Klemensa Branickiego w Białymstoku	„W królestwie ortografii i kaligrafii”, „Panuję nad emocjami”, „Lekkie pióro, czyli nauka poprawnego pisania”, „Język polski – język, który chcę poznać”, „Matematyka w otoczeniu 12–latka”, „Czytać albo nie czytać? – oto jest pytanie – nauka języka angielskiego poprzez zajęcia czytelnicze”
21.	Szkoła Podstawowa Nr 50 z Oddziałami Integracyjnymi im. Świętej Jadwigi Królowej Polski w Białymstoku	„Poznaj język sąsiadów – Język rosyjski” „English Through IT” „Mam giętki język” – zajęcia z zakresu emisji głosu i artykulacji

L.p.	Przedszkole / szkoła	Zajęcia innowacyjne (innowacja pedagogiczna)
22.	Publiczne Gimnazjum Nr 2 im. 42 Pułku Piechoty w Białymstoku	„Z wiedzą i nauką za pan brat”
23.	Publiczne Gimnazjum Nr 6 z Oddziałami Dwujęzycznymi im. Seweryna Nowakowskiego w Białymstoku	Innowacja z języka angielskiego pt.: „Poznaję, tworzę, odkrywam” „Nauczyciel i uczeń – partnerzy w procesie oceniania” „Learn nad play” „Elementy literatury w nauce języka angielskiego”
24.	Publiczne Gimnazjum Nr 15 im. Wiesława Kazaneckiego w Białymstoku	„Strzelam dziesiątki w piętnastce” „Innowacyjna technika – program zajęć technicznych dla gimnazjum”
25.	Publiczne Gimnazjum Nr 16 im. Błogosławionego ks. Michała Sopoćki w Białymstoku	„Standardy kompetencji zawodowych w tworzeniu dokumentacji aplikacyjnych w języku angielskim i niemieckim formą wsparcia w kreowaniu ścieżki kariery ucznia”
26.	Publiczne Gimnazjum Nr 17 Integracyjne w Białymstoku	„Maths is Cool”
27.	Publiczne Gimnazjum Nr 18 im. króla Stefana Batorego w Białymstoku	„Klasa z rozszerzonym językiem angielskim”
28.	Publiczne Gimnazjum Nr 19 Sportowe w Białymstoku	Język niemiecki i moja praca w przyszłości
29.	I Liceum Ogólnokształcące im. A. Mickiewicza w Białymstoku	„Żyjemy razem we wzajemnym poszanowaniu – lekcje wiedzy o kulturze metodą projektu”
30.	II Liceum Ogólnokształcące im. księżnej Anny z Sapiechów Jabłonowskiej w Białymstoku	„Z dziennikarstwem na TY” „Podstawy prawa” „Podstawy psychologii”
31.	III Liceum Ogólnokształcące im. K. K. Baczyńskiego w Białymstoku	„Nauczanie biologii wspomagane TI”
32.	IV Liceum Ogólnokształcące im. C. K. Norwida w Białymstoku	„Szachy”
33.	VII Liceum Ogólnokształcące w Białymstoku	„Wirtualna Fizyka – Wiedza Prawdziwa” „Biologia kosmetyczna” „Chemia kosmetyczna”
34.	VIII Liceum Ogólnokształcące im. Króla Kazimierza Wielkiego w Białymstoku	„Fizyka interaktywna”
35.	Zespół Szkół Elektrycznych im. Janusza Groszkowskiego w Białymstoku	„Laboratorium komunikacji w anglojęzycznym środowisku pracy”
36.	Centrum Kształcenia Ustawicznego w Białymstoku	„Język polski w sieci – wykorzystanie e-learningu w nauczaniu języka polskiego”

## 6. Podtrzymywanie poczucia tożsamości narodowej, etnicznej, językowej i religijnej

Zgodnie z art. 13 ustawy o systemie oświaty szkoła i placówka publiczna umożliwia uczniom podtrzymywanie poczucia tożsamości narodowej, etnicznej, językowej i religijnej, a w szczególności naukę języka oraz własnej historii i kultury. W wykonywaniu tych zadań, organy prowadzące szkoły i placówki oraz dyrektorzy szkół i placówek współdziałają z organizacjami mniejszości narodowych lub grup etnicznych. W szkołach prowadzonych przez Miasto Białystok przywiązuje się dużą wagę do zagadnienia wielokulturowości. Szkoły są wspierane przez organ prowadzący w różnorodnych działaniach w tym obszarze.

### Mniejszość narodowa białoruska

Wsparciem w białostockich przedszkolach i szkołach objęte są dzieci białoruskie, którym na wniosek rodziców finansowane są lekcje języka białoruskiego.

Do Przedszkola Samorządowego Nr 14 w Białymstoku w roku szkolnym 2013/2014 do 4 oddziałów uczęszczało 108 dzieci mniejszości białoruskiej (3 oddziały białoruskie i 1 oddział polsko – białoruski):

- Grupa I – mieszana ( polsko – białoruska)

Stan grupy: 28 dzieci, w tym: 20 dzieci mniejszości białoruskiej - 3- 4- latki

– zajęcia były prowadzone w języku białoruskim i języku polskim, w języku białoruskim ok. 5 godz. dziennie;

- Grupa I B – białoruska

Stan grupy: 27 dzieci – 3-4 latki - zajęcia w języku białoruskim były prowadzone ok. 5 godzin dziennie;

- Grupa II B – białoruska

Stan grupy: 26 dzieci – 4-5 latki - zajęcia w języku białoruskim były prowadzone ok. 8 godzin dziennie;

- Grupa III B – białoruska

Stan grupy: 27 dzieci – 5-6 latki - zajęcia w języku białoruskim były prowadzone ok. 8 godzin dziennie.

Nauka języka mniejszości organizowana jest na zasadzie prowadzenia nauki w dwóch językach: polskim oraz białoruskim.

W roku szkolnym 2013/2014 Szkole Podstawowej Nr 4 przyznano 19 godzin języka białoruskiego (w zajęciach uczestniczyły 83 osoby), Publicznemu Gimnazjum Nr 7 przyznano 9 godzin języka białoruskiego (w zajęciach uczestniczyło 15 osób), III Liceum Ogólnokształcącemu przyznano 6 godzin języka białoruskiego (w zajęciach uczestniczyło 21 uczniów).

### Mniejszość narodowa ukraińska

Z inicjatywy nauczycielki języka ukraińskiego zorganizowane zostały zajęcia tego języka dla uczniów mniejszości ukraińskiej w Publicznym Gimnazjum Nr 2. W roku szkolnym 2013/2014 przyznano 6 godzin dydaktycznych tygodniowo, w zajęciach uczestniczyło 10 osób.

Od października 2013 roku w Przedszkolu Samorządowym Nr 26 Integracyjnym im. Joanny Strzałkowskiej – Kuczyńskiej w Białymstoku prowadzone są zajęcia z języka ukraińskiego dla dzieci w wieku przedszkolnym w wymiarze 3 godzin tygodniowo. Na zajęcia uczęszcza 10 dzieci. Oprócz zatrudnionego nauczyciela w prowadzeniu zajęć pomaga wolontariusz (studentka filologii ukraińskiej).

### Mniejszość etniczna romska

Dla uczniów romskich szkoły Miasta Białegostoku organizowały dodatkowe zajęcia edukacyjne, tj. zajęcia dydaktyczno – wyrównawcze, zespoły korekcyjno – kompensacyjne, gimnastykę korekcyjną, koło komputerowe, SKS, zajęcia rekreacyjne, terapię pedagogiczną.

### Mniejszość etniczna tatarska

Na wniosek Przewodniczącej Gminy Wyznaniowej Muzułmańskiego Związku Religijnego w Rzeczypospolitej Polskiej co roku przyznawane są godziny na naukę religii islamskiej. W roku szkolnym 2013/2014 przyznano 12 godzin. W zajęciach uczestniczyło około 43 uczniów białostockich szkół. Zajęcia odbywały się w Szkole Podstawowej Nr 28.

### Religia muzułmańska

Szkole Podstawowej Nr 28 na rok szkolny 2013/2014 przyznano 18 godzin tygodniowo na realizację zajęć z religii muzułmańskiej. Uczestniczyło w nich około 56 dzieci czeczeńskich.

W pozaszkolnym punkcie katechetycznym mieszczącym się przy ul. Hetmańskiej 63 w Białymstoku realizowane były zajęcia religii muzułmańskiej w wymiarze 4 godz./tyg. Uczestniczyło w nich 12 uczniów. Z nauczycielem religii umowę o pracę zawarł Dyrektor Szkoły Podstawowej Nr 15 w Białymstoku.

W Szkole Podstawowej Nr 15 w Białymstoku jest organizowana religia muzułmańska dla dzieci czeczeńskich w wymiarze 4 godz./tyg., uczestniczyło w niej 26 dzieci.

### Religia zielonościwkowa

Religia prowadzona przez Kościół Zielonościwkowy I Zbór w Białymstoku – w roku szkolnym 2013/2014 realizowana była w pozaszkolnym punkcie katechetycznym mieszczącym się przy ul. Kozłowej 4 w Białymstoku, z nauczycielem religii umowę o pracę zawarł Dyrektor Szkoły Podstawowej Nr 26 w Białymstoku. W zajęciach tych uczestniczyło 10 uczniów, realizowane były w wymiarze 6 godz./tyg.

## **7. Kształcenie cudzoziemców**

W związku z naszym członkostwem w Unii Europejskiej wprowadzono obowiązek zapewnienia środków na dodatkową, bezpłatną naukę języka polskiego dla osób, które nie są obywatelami polskimi i podlegają obowiązkowi szkolnemu. Obowiązek ten spoczywa na gminie, w której cudzoziemiec ma miejsce zamieszkania. Polski ustawodawca zrównuje cudzoziemców z obywatelami polskimi w kwestii dostępu do publicznego szkolnictwa, określając jednak pewne zasady odpłatności za naukę.

Dla cudzoziemców oraz obywateli polskich, podlegających obowiązkowi szkolnemu lub obowiązkowi nauki, którzy nie znają języka polskiego albo znają go na poziomie niewystarczającym do korzystania z nauki, organ prowadzący szkołę obowiązany jest zorganizować w szkole lub placówce dodatkową bezpłatną naukę języka polskiego w formie dodatkowych zajęć lekcyjnych z języka polskiego oraz zajęcia wyrównawcze.

W roku szkolnym 2013/2014 w szkołach i placówkach Miasta Białegostoku obowiązek szkolny realizowało:

- 153 uczniów, którzy nie są obywatelami polskimi,
- 14 uczniów, którzy nie są obywatelami polskimi, a którym udzielono zezwolenia na osiedlenie się na terytorium Rzeczypospolitej Polskiej,
- 5 uczniów, którzy nie są obywatelami polskimi, a którym nadano status uchodźcy,
- 12 uczniów, którzy nie są obywatelami polskimi, a którym udzielono zgody na pobyt tolerowany,
- 28 uczniów, którzy nie są obywatelami polskimi, a którym udzielono ochrony uzupełniającej
- 13 uczniów, którzy nie są obywatelami polskimi, a którym na terytorium Rzeczypospolitej Polskiej udzielono zezwolenia na zamieszkanie na czas oznaczony,
- 73 uczniów, którzy nie są obywatelami polskimi, a którzy są dziećmi osób ubiegających się o nadanie statusu uchodźcy.

Dodatkowe zajęcia z języka polskiego realizowane były w 14 szkołach. Szczegółowe informacje w tym zakresie przedstawia poniższa tabela.

**Tabela EK-4. Dodatkowe zajęcia z języka polskiego i zajęć wyrównawczych dla uczniów cudzoziemców**

Lp.	Szkoła	Tygodniowa liczba dodatkowych godzin języka polskiego/zajęć wyrównawczych
1.	Szkoła Podstawowa Nr 2 w Białymstoku	3 godz. (j. polski i zaj. wyr.)
2.	Szkoła Podstawowa Nr 4 w Białymstoku	2 godz. (j. polski)
3.	Szkoła Podstawowa Nr 5 w Białymstoku	4 godz. (j. polski i zaj. wyr.)
4.	Szkoła Podstawowa Nr 7 w Białymstoku	2 godz. (j. polski)
5.	Szkoła Podstawowa Nr 15 w Białymstoku	7 godz. (j. polski i zaj. wyr.)
6.	Szkoła Podstawowa Nr 19 w Białymstoku	2 godz. (j. polski)
7.	Szkoła Podstawowa Nr 28 w Białymstoku	5 godz. (j. polski i zaj. wyr.)
8.	Szkoła Podstawowa Nr 44 w Białymstoku	2 godz. (j. polski)
9.	Zespół Szkół Nr 3 (PG Nr 1) w Białymstoku	2 godz. (razem z dziećmi z SP Nr 8) – j. polski
10.	Publiczne Gimnazjum Nr 13 w Białymstoku	2 zajęcia wyrównawcze
11.	Specjalny Ośrodek Szkolno-Wychowawczy im. W. Kikolskiego w Białymstoku (PG Nr 24)	2 godz. (jęz. polski)
12.	III Liceum Ogólnokształcące im. K. K. Baczyńskiego w Białymstoku	3 godz.
13.	V Liceum Ogólnokształcące im. Jana III Sobieskiego w Białymstoku	1 godz.
14.	VII Liceum Ogólnokształcące w Białymstoku	2 godz.
<b>Ogółem:</b>		<b>39</b>

Szkoły Miasta Białegostoku stosują szereg rozwiązań dydaktyczno – organizacyjnych mających na celu podniesienie jakości kształcenia cudzoziemców, w tym m.in.:

- zajęcia dydaktyczno – wyrównawcze i korekcyjno - kompensacyjne,
- indywidualne zajęcia i konsultacje prowadzone przez nauczycieli poszczególnych przedmiotów w celu wyrównywania braków w nauce,
- zajęcia pozalekcyjne realizowane przez wychowawców świetlicy zgodnie z planem pracy świetlicy szkolnej,
- pomoc koleżeńską,
- pomoc pedagoga szkolnego,
- szczególny nadzór wychowawcy klasy,
- wolontariat studencki,
- zajęcia z logopedą,
- projekty mające na celu zbliżanie kultury polskiej i czecheńskiej.

W Szkole Podstawowej Nr 47, podobnie jak w latach ubiegłych, funkcjonowała zerówka dla dzieci czecheńskich.

## 8. Dodatkowe zajęcia

Organ prowadzący szkołę może zwiększyć liczbę godzin zajęć edukacyjnych, nie więcej jednak, niż o 3 godziny tygodniowo dla każdego oddziału w danym roku szkolnym.

W roku szkolnym 2013/2014, w odpowiedzi na wnioski dyrektorów szkół, na realizację dodatkowych zajęć edukacyjnych przyznano:

- szkołom podstawowym - 63 godziny dydaktyczne tygodniowo,
- publicznym gimnazjom - 73 godziny dydaktyczne tygodniowo,
- liceom ogólnokształcącym - 147 godzin dydaktycznych tygodniowo,
- zespołom szkół zawodowych - 15 godzin dydaktycznych tygodniowo.

Szczegółowe dane dotyczące niniejszego zakresu przedstawia poniższa tabela.

**Tabela EK-5. Dodatkowe zajęcia edukacyjne**

Lp.	Typ szkoły	Tygodniowa liczba dodatkowych godzin	Liczba etatów
1.	Szkoły podstawowe	63	3,5
2.	Publiczne gimnazja	73	4,06
3.	Licea ogólnokształcące	147	8,16
4.	Zespoły szkół zawodowych	15	0,83
<b>Ogółem:</b>		<b>298</b>	<b>16,55</b>

W ramach w/w godzin uczniowie mogli uczestniczyć w zajęciach m.in. z języków obcych, informatyki, rysunku, prawa, psychologii, archeologii, dziennikarstwa, fotografii, wizażu, choreografii, zajęciach sportowych, a także rozszerzonym programie zajęć wiedzy o społeczeństwie realizowanym pn. „Kształcenie obywatelskie w szkole samorządowej”.

Nauczyciele zatrudnieni w szkołach podstawowych, gimnazjach oraz w szkołach ponadgimnazjalnych, w oparciu o przepis art. 42 ust. 2 pkt 2 lit. a i b Karty Nauczyciela, który wszedł w życie z dniem 1 września 2009 roku, w ramach czasu pracy są zobowiązani do realizacji dodatkowych godzin na rzecz uczniów, proporcjonalnie do wymiaru zatrudnienia (nauczyciele szkół ponadgimnazjalnych - w wymiarze 1 godziny tygodniowo, zaś nauczyciele pozostałych szkół - w wymiarze 2 godzin tygodniowo).

Obowiązek prowadzenia tych zajęć nie dotyczy dyrektora i wicedyrektora szkoły, wychowawców zatrudnionych w placówkach opiekuńczo – wychowawczych oraz wychowawców i inni pracowników pedagogicznych zatrudnionych w specjalnych ośrodkach szkolno – wychowawczych.

Dodatkowe godziny można przeznaczyć na zajęcia realizujące potrzeby i zainteresowania uczniów, zaś w szkołach podstawowych i w gimnazjach dodatkowo na zajęcia opieki świetlicowej. Godziny te nie mogą być przeznaczone na zwiększenie liczby godzin obowiązkowych zajęć edukacyjnych.

Szczegółową informację o rodzajach prowadzonych zajęć w ramach art. 42 ust. 2 pkt 2 KN przedstawia tabela EK-6.

**Tabela EK-6. Zajęcia w ramach art. 42 ust. 2 pkt 2 Karty Nauczyciela**

Rodzaj zajęć	Liczba godzin zajęć dodatkowych tygodniowo								Suma	
	Szkoła podstawowa		Publiczne Gimnazjum		Liceum Ogólnokształcące		Zespoły Szkół Zawodowych		Liczba godzin	Liczba uczniów uczestniczących
	Liczba godzin	Liczba uczniów uczestniczących	Liczba godzin	Liczba uczniów uczestniczących	Liczba godzin	Liczba uczniów uczestniczących	Liczba godzin	Liczba uczniów uczestniczących		
Zajęcia wyrównawcze i przygotowujące do egzaminów zew.	601,5	5 017	537,7	5 077	382,3	5 315	4984,77	4 358	<b>6 506,27</b>	<b>19 767</b>
Koła zainteresowań i zajęcia sportowe	1070,66	10 614	583,8	5 227	135	1 788	3139,39	2 379	<b>4 928,85</b>	<b>20 008</b>
Zajęcia w świetlicy	326	12 563	58,3	297	5,3	99	662,01	606	<b>1 051,61</b>	<b>13 565</b>

Rodzaj zajęć	Liczba godzin zajęć dodatkowych tygodniowo									
	Szkoła podstawowa		Publiczne Gimnazjum		Liceum Ogólnokształcące		Zespoły Szkół Zawodowych		Suma	
	Liczba godzin	Liczba uczniów uczestniczących	Liczba godzin	Liczba uczniów uczestniczących	Liczba godzin	Liczba uczniów uczestniczących	Liczba godzin	Liczba uczniów uczestniczących	Liczba godzin	Liczba uczniów uczestniczących
Zajęcia psychologiczno-pedagogiczne	287	1 439	83,4	914	24,1	1 341	417,55	472	<b>812,05</b>	<b>4 166</b>
Pozostałe zajęcia	321,83	3 916	248,31	3 052	100,3	1 722	2274,5	1 215	<b>2 944,94</b>	<b>9 905</b>
<b>Suma – wszystkie zajęcia w szkołach</b>	<b>2606,99</b>	<b>33 549</b>	<b>1511,51</b>	<b>14 567</b>	<b>647</b>	<b>10 265</b>	11478,22	9 030	<b>16 243,72</b>	<b>67 411</b>

W roku szkolnym 2013/2014 w szkołach podstawowych i gimnazjach najwięcej godzin z art. 42 ust. 2 pkt 2 KN przeznaczono na koła zainteresowań i zajęcia sportowe, zaś w szkołach ponadgimnazjalnych – na zajęcia wyrównawcze i przygotowujące do egzaminów zewnętrznych. W tych też zajęciach brało udział najwięcej uczniów.

## 9. Realizacja zadań z zakresu obowiązku szkolnego i obowiązku nauki

Nauka jest obowiązkowa do ukończenia 18 roku życia. Obowiązek szkolny dziecka rozpoczyna się z początkiem roku szkolnego w roku kalendarzowym, w którym dziecko kończy 6 lat, oraz trwa do ukończenia gimnazjum, nie dłużej jednak, niż do ukończenia 18 roku życia. Obowiązek szkolny spełnia się przez uczęszczanie do szkoły podstawowej i gimnazjum, publicznych albo niepublicznych. Po ukończeniu gimnazjum obowiązek nauki spełnia się:

- 1) przez uczęszczanie do publicznej lub niepublicznej szkoły ponadgimnazjalnej,
- 2) przez uczęszczanie na zajęcia realizowane w formach pozaszkolnych w placówkach publicznych i niepublicznych, posiadających akredytację,
- 3) przez uczęszczanie na zajęcia realizowane w ramach działalności oświatowej prowadzonej przez osoby prawne lub fizyczne,
- 4) przez realizowanie przygotowania zawodowego u pracodawcy,
- 5) przez uczęszczanie do szkoły za granicą,
- 6) przez uczęszczanie do szkoły przy przedstawicielstwie dyplomatycznym innego państwa w Polsce.

Uczeń, który ukończył szkołę ponadgimnazjalną przed ukończeniem 18 roku życia, może również spełniać obowiązek nauki przez uczęszczanie do szkoły wyższej.

Na wniosek rodziców dyrektor odpowiednio: publicznej lub niepublicznej szkoły ponadgimnazjalnej, do której dziecko zostało przyjęte, może zezwolić, w drodze decyzji, na spełnianie przez dziecko obowiązku nauki poza szkołą. Rodzice dziecka podlegającego obowiązkowi nauki, na żądanie wójta gminy (burmistrza, prezydenta miasta), na terenie której dziecko mieszka, są obowiązani informować go o formie spełniania obowiązku nauki przez dziecko i zmianach w tym zakresie.

Niespełnianie obowiązku rocznego obowiązkowego przygotowania przedszkolnego, obowiązku szkolnego lub obowiązku nauki podlega egzekucji w trybie przepisów o postępowaniu egzekucyjnym w administracji.

Przez niespełnienie w/w obowiązku należy rozumieć nieusprawiedliwioną nieobecność w okresie jednego miesiąca na co najmniej 50% obowiązkowych zajęciach edukacyjnych.

W roku szkolnym 2013/2014 do Prezydenta Miasta Białegostoku jako organu wykonawczego w zakresie egzekucji obowiązku rocznego obowiązkowego przygotowania przedszkolnego nie wpłynęły wnioski, zaś w przypadku egzekucji obowiązku szkolnego wpłynęło 8 wniosków o wydanie postanowienia w sprawie nałożenia na rodziców / prawnych opiekunów dziecka grzywny w celu przymuszenia do wypełniania obowiązku regularnego uczęszczania dziecka na zajęcia szkolne. Kwota grzywny wynosiła 110 złotych.

Niespełnianie obowiązku nauki przez uczniów w szkołach ponadgimnazjalnych ogólnokształcących w roku szkolnym 2013/2014, zgłaszane było przez szkoły na bieżąco w formie pisemnej. Na podstawie tych informacji wystosowano 62 pisma do rodziców z zapytaniem o to, czy dzieci realizują naukę w innych szkołach. W 14 przypadkach nie otrzymano potwierdzenia od rodziców o realizacji przez uczniów nauki w innych placówkach.

## **10. Kierowanie nieletnich do młodzieżowych ośrodków wychowawczych**

Nieletni, wobec którego sąd rodzinny zastosował środek wychowawczy w postaci umieszczenia w młodzieżowym ośrodku wychowawczym, zwanym dalej „ośrodkiem”, kierowany jest do ośrodka wskazanego przez Ośrodek Rozwoju Edukacji w Warszawie, przez starostę właściwego ze względu na miejsce zamieszkania nieletniego, a w przypadku braku miejsca zamieszkania - starostę właściwego ze względu na miejsce pobytu nieletniego.

W roku 2013 wpłynęło z Sądu Rejonowego w Białymstoku, IV i V Wydziału Rodzinnego i Nieletnich 37 wniosków w sprawie umieszczenia nieletnich w ośrodkach, z czego 4 wnioski nie zostały zrealizowane z powodu: przekazania dokumentacji wg właściwości do Starostwa Powiatowego w Białymstoku – 2 wnioski oraz zmiany środka wychowawczego – również 2 wnioski. W roku 2013 wystawiono nieletnim łącznie 72 skierowania. Spośród nich - 42 skierowania wydano do wniosków, które wpłynęły w roku 2013 oraz 30 skierowań do wniosków z lat ubiegłych (z tego 1 skierowanie do MOS).

W roku 2014 (stan na 30 czerwca 2014 r.) wpłynęło 25 wniosków o umieszczenie nieletnich w młodzieżowych ośrodkach wychowawczych, z czego 12 nie zostało zrealizowanych (z powodu przekazania sprawy wg właściwości do Starostwa Powiatowego w Białymstoku – 3, zmiany środka wychowawczego – 1 oraz braku wskazania placówki przez Ośrodek Rozwoju Edukacji w Warszawie – 8 wniosków). W roku 2014 (do 30 czerwca 2014 r.) wystawiono łącznie 39 skierowań (17 skierowań do wniosków z roku 2014, 13 skierowań – wnioski z 2013 r., 5 skierowań – wnioski z 2012 r. oraz 4 skierowania – wnioski z 2011 r.).



### **XIII. Doradztwo metodyczne nauczycieli**

#### **1. Funkcjonowanie doradztwa**

Aktami prawnymi stanowiącymi podstawę do wszelkich działań w zakresie doradztwa metodycznego są:

- *ustawa z dnia 26 stycznia 1982 r. – Karta Nauczyciela* (Dz. U. z 2014 r. poz. 191),
- *ustawa z dnia 7 września 1991 r. o systemie oświaty* (Dz. U. z 2004 r. Nr 256, poz. 2572 ze zm.),
- *rozporządzenie Ministra Edukacji Narodowej i Sportu z dnia 29 marca 2002 r. w sprawie sposobu podziału środków na wspieranie doskonalenia zawodowego nauczycieli pomiędzy budżety poszczególnych wojewodów, form doskonalenia zawodowego dofinansowywanych ze środków wyodrębnionych w budżetach organów prowadzących szkoły, wojewodów, ministra właściwego do spraw oświaty i wychowania oraz szczegółowych kryteriów i trybu przyznawania tych środków* (Dz. U. Nr 46, poz. 430),
- *rozporządzenie Ministra Edukacji Narodowej z dnia 19 listopada 2009 r. w sprawie placówek doskonalenia nauczycieli* (Dz. U. Nr 200, poz. 1537 ze zm.).

W myśl zapisu § 22 ust. 1 rozporządzenia Ministra Edukacji Narodowej z dnia 19 listopada 2009 r. w sprawie placówek doskonalenia nauczycieli - zadania z zakresu doskonalenia nauczycieli mogą realizować doradcy metodyczni, zatrudnieni w publicznych szkołach i placówkach.

Zgodnie z § 22 ust. 2 wyżej cytowanego rozporządzenia, do zadań doradcy należy w szczególności wspomaganie nauczycieli oraz rad pedagogicznych w:

- planowaniu, organizowaniu i badaniu efektów procesu dydaktyczno-wychowawczego,
- doborze i adaptacji lub tworzeniu programów nauczania i materiałów dydaktycznych,
- rozwijaniu umiejętności metodycznych,
- podejmowaniu działań innowacyjnych.

Ponadto doradca metodyczny, we współpracy z placówkami doskonalenia, bibliotekami pedagogicznymi i szkołami oraz właściwym kuratorem oświaty, planuje działanie stosownie do zgłoszonych potrzeb.

Na podstawie § 23 ust. 1 rozporządzenia z dnia 19 listopada 2009 r., zadania doradcy metodycznego powierza organ prowadzący publicznej szkole lub placówce w uzgodnieniu z dyrektorem szkoły lub placówki, w której nauczyciel jest zatrudniony, po uzyskaniu pozytywnej opinii dyrektora wojewódzkiej placówki doskonalenia nauczycieli. Natomiast w przypadku utworzenia przez gminę lub powiat placówki doskonalenia, zadania dyrektora wojewódzkiej placówki doskonalenia, wykonuje dyrektor utworzonej placówki doskonalenia.

Zadania doradcy metodycznego mogą być wykonywane przez nauczyciela:

- w ramach stosunku pracy w publicznej szkole lub placówce, w której nauczyciel jest zatrudniony, z jednoczesnym obniżeniem wysokości obowiązkowego wymiaru godzin zajęć dydaktycznych,
- w ramach dodatkowej umowy o pracę w publicznej placówce doskonalenia.

Zadania doradcy metodycznego powierza się na okres trzech lat, z możliwością jego przedłużenia na kolejny okres nie krótszy niż rok. Powierzając zadania organ prowadzący publiczną szkołę lub placówkę określa szczegółowy zakres zadań i obszar działania doradcy metodycznego oraz warunki wykonywania zadań.

Środki finansowe na doskonalenie i doksztalcanie zawodowe nauczycieli, w tym na organizację systemu doradztwa zawodowego, zagwarantowane są w budżecie organu prowadzącego w ramach 1% odpisu od wynagrodzeń osobowych nauczycieli,

zgodnie z art. 70a ust. 1 i ust. 1a ustawy z dnia 26 stycznia 1982 r. – Karty Nauczyciela (Dz. U. z 2014 r. poz. 191).

## 2. Organizacja doradztwa

W celu zagwarantowania doskonalenia nauczycieli, korzystając z rozwiązań prawno-organizacyjnych doradztwa metodycznego Miasta Białegostoku, z dniem 1 kwietnia 2004 roku powołano publiczną placówkę doskonalenia nauczycieli o nazwie Miejski Ośrodek Doradztwa Metodycznego w Białymstoku (uchwała Nr XXII/200/04 Rady Miejskiej Białegostoku z dnia 29 marca 2004 r. w sprawie założenia Miejskiego Ośrodka Doradztwa Metodycznego z siedzibą w Białymstoku, ul. Poleska 27).

Zgodnie z § 15 ust. 1 rozporządzenia z dnia 19 listopada 2009 r. w sprawie placówek doskonalenia nauczycieli, do obowiązkowych zadań publicznych placówek doskonalenia prowadzonych przez samorząd województwa, powiat lub gminę należy organizowanie i prowadzenie doskonalenia zawodowego nauczycieli w zakresie:

- 1) wynikającym z kierunków polityki oświatowej oraz wprowadzanych zmian w systemie oświaty,
- 2) wymagań stawianych wobec szkół i placówek, których wypełnianie jest badane przez organy sprawujące nadzór pedagogiczny w procesie ewaluacji zewnętrznej, zgodnie z przepisami w sprawie nadzoru pedagogicznego,
- 3) realizacji podstaw programowych, w tym opracowywania programów nauczania,
- 4) diagnozowania potrzeb uczniów i indywidualizacji procesu nauczania i wychowania,
- 5) przygotowania do analizy wyników i wniosków z nadzoru pedagogicznego, wyników sprawdzianu i egzaminów, o których mowa w art. 9 ust. 1 ustawy z dnia 7 września 1991 r. o systemie oświaty oraz korzystania z nich w celu doskonalenia pracy nauczycieli,
- 6) potrzeb zdiagnozowanych na podstawie analizy wyników i wniosków z nadzoru pedagogicznego oraz wyników sprawdzianu i egzaminów, o których mowa w art. 9 ust. 1 ustawy z dnia 7 września 1991 r. o systemie oświaty.

Do obowiązkowych zadań publicznych placówek doskonalenia należy także organizowanie i prowadzenie doskonalenia zawodowego dyrektorów szkół i placówek w zakresie zarządzania oświatą.

Publiczne placówki doskonalenia realizują zadania obowiązkowe w szczególności przez:

- 1) organizowanie i prowadzenie wspomagania szkół i placówek, polegającego na zaplanowaniu i przeprowadzeniu działań mających na celu poprawę jakości pracy szkoły w zakresie określonym w § 15 ust. 1 i 2 lub innym wskazanym przez szkołę, wynikającym z potrzeb szkoły, obejmujące:
  - a) pomoc w diagnozowaniu potrzeb szkoły,
  - b) ustalenie sposobów działania prowadzących do zaspokojenia potrzeb szkoły,
  - c) zaplanowanie form wspomagania i ich realizację,
  - d) wspólną ocenę efektów i opracowanie wniosków z realizacji zaplanowanych form wspomagania,
- 2) organizowanie i prowadzenie sieci współpracy i samokształcenia dla nauczycieli oraz dyrektorów szkół i placówek, którzy w zorganizowany sposób współpracują ze sobą w celu doskonalenia swojej pracy, w szczególności poprzez wymianę doświadczeń,
- 3) prowadzenie form doskonalenia, w tym seminariów, konferencji, wykładów, warsztatów i szkoleń;
- 4) udzielanie konsultacji;
- 5) upowszechnianie przykładów dobrej praktyki.

Miejski Ośrodek Doradztwa Metodycznego w Białymstoku prowadzi doradztwo metodyczne i doskonalenie zawodowe nauczycieli i oświatowej kadry kierowniczej Miasta Białegostoku.

Do zadań statutowych MODM w zakresie doskonalenia nauczycieli należy w szczególności:

- współpraca z organem sprawującym nadzór pedagogiczny, organem prowadzącym, innymi instytucjami działającymi na rzecz rozwoju edukacji,
- organizowanie systemu doradztwa przedmiotowo-metodycznego dla nauczycieli,
- przygotowanie i realizacja programów kształcenia ustawicznego dla nauczycieli doradców metodycznych oraz wspieranie ich działań,
- przygotowanie i realizacja programów kształcenia ustawicznego dla dyrektorów szkół i placówek oraz pracowników organu prowadzącego i nadzorującego szkoły i placówki Miasta Białegostoku,
- organizowanie różnorodnych form współpracy i wymiany doświadczeń, w tym konferencji i seminariów dla nauczycieli poszczególnych specjalności oraz typów szkół i placówek,
- tworzenie i rozwijanie lokalnego systemu informacji pedagogicznej,
- realizacja innych zadań z zakresu kształcenia ustawicznego nauczycieli, zleconych przez organ prowadzący oraz realizacja programów finansowanych ze środków unijnych,
- diagnozowanie potrzeb nauczycieli i dyrektorów placówek oświatowych w zakresie doskonalenia zawodowego.

Miejski Ośrodek Doradztwa Metodycznego w Białymstoku realizuje programy oraz przedsięwzięcia edukacyjne nastawione na wspomaganie pedagogiczne, doskonalenie procesu dydaktycznego, wychowawczego i opiekuńczego.

W ramach doskonalenia zawodowego nauczycieli Miejski Ośrodek Doradztwa Metodycznego w Białymstoku organizuje i realizuje kursy kwalifikacyjne, kursy specjalistyczne oraz w partnerstwie z uczelniami studia podyplomowe, m.in. z zakresu organizacji i zarządzania oświatą, ewaluacji w placówce oświatowej, oligofrenopedagogiki, terapii pedagogicznej, tyflopedagogiki, surdopedagogiki. Dodatkowe formy doskonalenia prowadzone są w oparciu o programy autorskie edukatorów, nauczycieli doradców metodycznych i konsultantów oraz innych zaproszonych specjalistów.

W skład kadry dydaktycznej Ośrodka wchodzi: nauczyciele doradcy metodyczni, którzy są pracownikami szkół i placówek oświatowych Miasta Białegostoku oraz nauczyciele konsultanci.

Doradcy metodyczni wykonują zadania na rzecz nauczycieli zatrudnionych w szkołach i placówkach oświatowych Miasta Białegostoku. Zadania doradcy realizowane są w ramach stosunku pracy w placówce, w której nauczyciel – doradca jest zatrudniony, z prawem do obniżenia wysokości obowiązkowego wymiaru godzin zajęć dydaktycznych. Doradcy otrzymują dodatki funkcyjne w wysokości określonej przez Radę Miejską Białegostoku w Regulaminie wynagradzania nauczycieli określającym wysokość i szczegółowe warunki przyznawania nauczycielom dodatku motywacyjnego, funkcyjnego i za warunki pracy oraz niektórych innych składników wynagradzania nauczycieli zatrudnionych w szkołach i placówkach oświatowych prowadzonych przez Miasto Białystok (uchwała Nr XL/787/10 Rady Miejskiej Białegostoku z dnia 25 października 2010 r.).

Zadania doradcy w zakresie doradztwa metodycznego obejmują realizację:

1. obniżonego pensum godzin dydaktycznych w macierzystej placówce,
2. prowadzenia konsultacji indywidualnych w wymiarze 4 godzin dydaktycznych w tygodniu, w tym:

- 1 dyżuru w siedzibie MODM w Białymstoku w wymiarze 2 godzin dydaktycznych,
  - 1 dyżuru w wymiarze 2 godzin dydaktycznych, w godzinach popołudniowych w MODM w Białymstoku lub w macierzystej szkole (jeżeli jest położona w centrum miasta),
3. udziału w pracy na rzecz MODM w wymiarze 2 godzin dydaktycznych w tygodniu,
  4. prowadzenia lekcji otwartych dla nauczycieli w wymiarze co najmniej dwóch w semestrze (czterech w skali roku),
  5. prowadzenia doradztwa przywarsztatowego uwzględniającego potrzeby nauczycieli i dyrektorów placówek oświatowych miasta Białegostoku w wymiarze 3 lub 4 godzin dydaktycznych w tygodniu, w tym:
    - zespołów samokształceniowych, warsztatów i kursów metodycznych w wymiarze 3 lub 4 godzin dydaktycznych w tygodniu, zorganizowanych w siedzibie MODM w godzinach popołudniowych lub w okresie weekendowym,
  6. samokształcenia, prowadzenia dokumentacji szkoleniowej w wymiarze 2 godzin dydaktycznych tygodniowo,
  7. udziału w szkoleniach organizowanych dla doradców metodycznych przez instytucje oświatowe oraz samokształcenie,
  8. wykonywania zadań wynikających z bieżących potrzeb, w tym:
    - diagnozowania potrzeb szkoleniowych nauczycieli w zakresie własnego przedmiotu (na bieżąco),
    - udziału w zadaniach zleczanych przez placówki oświatowe i samorząd lokalny,
    - przygotowania programów kształcenia dłuższych form szkoleniowych dla nauczycieli, dyrektorów placówek oświatowych i pracowników organu prowadzącego,
    - opracowania i wydania zeszytów metodycznych,
    - organizowania dodatkowych form doskonalenia zawodowego nauczycieli we współpracy z wydawnictwami edukacyjnymi, uczelniami wyższymi, Okręgową Komisją Egzaminacyjną w Łomży, Centralną Komisją Egzaminacyjną w Warszawie, Kuratorium Oświaty w Białymstoku i innymi instytucjami, realizującymi zadania z zakresu oświaty,
    - prowadzenia dokumentacji zgodnie z ustaloną procedurą,
    - sporządzania rocznych planów pracy zgodnie z przyjętym terminarzem, przygotowywania analiz oraz dorocznych sprawozdań z realizacji zadań i przedkładania ich dyrektorowi MODM w Białymstoku.

Strukturę doradztwa metodycznego Miasta Białegostoku na rok szkolny 2013/2014 przedstawia tabela DM-1.

**Tabela DM-1. Struktura doradztwa metodycznego na rok szkolny 2013/2014**

Lp.	Przedmiot / specjalność	Liczba nauczycieli – doradców metodycznych
1.	wychowanie przedszkole – PS	2
2.	kształcenie zintegrowane - SP	2
3.	j. polski - SP i PG, szkoły ponadgimnazjalne	1

Lp.	Przedmiot / specjalność	Liczba nauczycieli – doradców metodycznych
4.	język angielski – wszystkie placówki	1
5.	matematyka - SP i PG, szkoły ponadgimnazjalne	2
6.	fizyka, chemia – PG, szkoły ponadgimnazjalne	1
7.	historia, wos – wszystkie placówki	1
8.	przyroda, biologia, ochrona środowiska – SP i PG, szkoły ponadgimnazjalne	1
9.	geografia - PG, szkoły ponadgimnazjalne	1
10.	wychowanie fizyczne, przysposobienie obronne – wszystkie placówki	1
11.	religia katolicka	2
12.	religia prawosławna	1
13.	przedmioty zawodowe – szkolnictwo zawodowe	1
14.	przedmioty artystyczne, świetlica i zajęcia pozalekcyjne	1
15.	profilaktyka i wychowanie oraz wychowanie do życia w rodzinie – wszystkie placówki	2
16.	szkolnictwo integracyjne i specjalne	1
17.	egzaminowanie, pomiar dydaktyczny, ocenianie i ewaluacja dydaktyczna	1
<b>Ogólna liczba doradców metodycznych:</b>		<b>22</b>

*Opracowanie własne Departamentu Edukacji UMB*

### 3. Finanse

Zgodnie z zapisem § 7 rozporządzenia Ministra Edukacji Narodowej i Sportu z dnia 29 marca 2002 r., w sprawie sposobu podziału środków na wspieranie doskonalenia zawodowego nauczycieli organ prowadzący ustala maksymalną kwotę dofinansowania opłat za kształcenie w szkołach wyższych i zakładach kształcenia nauczycieli oraz specjalności i formy kształcenia, na które dofinansowanie jest przyznawane. Opracowywany jest plan podziału środków na dofinansowanie dokształcania i doskonalenia zawodowego nauczycieli w oparciu o:

- 1) wnioski o dofinansowanie planowanych form doskonalenia zawodowego nauczycieli, złożone przez dyrektorów szkół i placówek oświatowych Miasta Białegostoku,
- 2) potrzeby w zakresie doskonalenia nauczycieli (w tym podnoszenie kwalifikacji), uzyskane na podstawie:

- danych zawartych w arkuszach organizacyjnych jednostek oświatowych Miasta Białegostoku,
- zapotrzebowań zgłaszanych przez dyrektorów szkół i placówek oświatowych,
- informacji o oczekiwaniach rynku pracy,
- 3) potrzebę doskonalenia dyrektorów w zakresie zarządzania oraz poprawy jakości zarządzania w placówkach oświatowych Miasta Białegostoku,
- 4) wyliczoną kwotę stanowiącą 1% planowanych rocznych środków przeznaczonych na wynagrodzenia osobowe nauczycieli, zatrudnionych w szkołach i placówkach oświatowych Miasta Białegostoku.

W ramach budżetu Miasta Białegostoku finansowane jest także doradztwo metodyczne obejmujące między innymi szkolenie rad pedagogicznych, seminaria i konferencje szkoleniowe kursy oraz warsztaty metodyczne i przedmiotowe.

**Tabela DM-2. Wydatki na doksztalcanie i doskonalenie nauczycieli**

Lp.	Rodzaj wydatków	2012	2013
1.	Wydatki na doksztalcanie i doskonalenie zawodowe nauczycieli	2 651 917	2 548 880
2.	Wydatki na oświatę, wychowanie i edukacyjną opiekę wychowawczą - ogółem	<b>555 806 661</b>	<b>547 526 922</b>
3.	% (poz.1/poz.2)	0,48	0,47
4.	Wydatki Budżetu Miasta – ogółem	<b>1 517 481 703</b>	<b>1 440 271 617,00</b>
5.	% (poz.1/poz.5)	0,17	0,18

Opracowanie własne Departamentu Edukacji UMB

Wydatki na prowadzenie doksztalcania i doskonalenia zawodowego nauczycieli w 2012 roku wyniosły 2 651 917 zł i stanowiły 0,48 % wydatków na edukację, podobnie było w 2013 roku - wydatki wyniosły 2 548 922 zł i stanowiły 0,47 % wydatków na edukację.

Ogółem koszt poniesiony z budżetu gminy na prowadzenie Miejskiego Ośrodka Doradztwa Metodycznego w Białymstoku wyniósł:

- w roku 2012 – 741 260 zł,
- w roku 2013 – 700 505 zł.

Miejski Ośrodek Doradztwa Metodycznego w roku 2013 realizował projekty unijne w ramach programów „Uczenie się przez całe życie” oraz POKL.

Na realizację projektu „Przygotowanie i wdrażanie programu praktyk studenckich w mieście Białystok” wydatkowano 34 076 zł, „Nauczyciel zawodu ekspertem w branży”- 647 893 zł natomiast na projekt „ Usus est Optimus magister – praktyka jest najlepszym nauczycielem” – 85 537 zł, *Doskonalenie nauczycieli ukierunkowane na sukces szkoły/przedszkola* – 67 602 zł.

W ramach programu „Uczenie się przez całe życie” MODM zrealizował dwa projekty GRUNDTVIG łącznie na kwotę 38 193,07 zł.

#### **XIV. Zajęcia pozalekcyjne w szkołach i placówkach oświatowych**

W 2013 roku na realizację zajęć pozalekcyjnych i programów profilaktycznych wydatkowano kwotę w wysokości 702 204 zł. Na granty przydzielono kwotę 535 654 zł, pozostałe środki w wysokości 166 550 zł przeznaczono między innymi na realizację doraźnych działań związanych z przeciwdziałaniem alkoholizmowi w szkołach i placówkach Miasta Białegostoku: m.in. Śpiewająca klasa – 67 250 zł, Białostocka Akademia Rodziny – 76 300 zł, Profilaktyczno-Integracyjna Spartakiada Szkół Integracyjnych i Specjalnych – 3000 zł.

Środki te zostały wydatkowane następująco:

- wynagrodzenia i pochodne – 310 017 zł,
- zakup materiałów i wyposażenia – 119 049 zł,
- zakup pomocy naukowych i książek – 89 334 zł,
- zakup usług pozostałych – 181 140 zł,
- szkolenia pracowników – 2 100 zł,
- zakup produktów żywnościowych – 564 zł.

## **XV. Działania na rzecz wychowania i opieki**

### **1. Programy edukacyjno – wychowawczo - opiekuńcze**

#### **1) Programy realizowane w ramach ogłoszonego otwartego konkursu ofert**

##### **a. Programy wychowawcze i edukacyjne dla uczniów / słuchaczy**

Zarządzeniem Nr 2957/13 z dnia 14 stycznia 2013 roku Prezydent Miasta Białegostoku ogłosił otwarty konkurs ofert na realizację zadań publicznych w zakresie programów wychowawczych i edukacyjnych dla uczniów / słuchaczy na 2013 rok skierowany do organizacji pozarządowych i innych jednostek nie zaliczanych do sektora finansów publicznych. Efektem rozstrzygnięcia konkursu było podpisanie 18 umów rozliczonych na kwotę 93.918 zł.

Analogicznie, Zarządzeniem Nr 4074/14 Prezydenta Miasta Białegostoku z dnia 7 stycznia 2014 roku został ogłoszony otwarty konkurs ofert na realizację zadań publicznych w zakresie programów wychowawczych i edukacyjnych na 2014 rok, którego rezultatem było podpisanie 7 umów na kwotę 100.000 zł.

##### **b. Rehabilitacja dzieci i młodzieży z autyzmem**

Zarządzeniem Nr 2958/13 z dnia 15 stycznia 2013 roku Prezydent Miasta Białegostoku ogłosił otwarty konkurs ofert na realizację zadań publicznych w zakresie rehabilitacji dzieci i młodzieży z autyzmem na 2013 rok skierowany do organizacji pozarządowych oraz podmiotów wymienionych w art. 3 ust. 3 ustawy o działalności pożytku publicznego i o wolontariacie z dn. 24 kwietnia 2003 r. (Dz. U. z 2014 r. poz. 1118, z późn. zm.), w ramach którego podpisano 8 umów rozliczonych na kwotę 195.116 zł.

Podobnie jak w latach poprzednich, Prezydent Miasta Białegostoku Zarządzeniem Nr 4038/13 z dnia 19 grudnia 2013 roku ogłosił otwarty konkurs ofert na realizację zadań publicznych w zakresie rehabilitacji dzieci i młodzieży z autyzmem, którego termin realizacji został przewidziany na 2014 rok. Zwieńczeniem konkursu było podpisanie 9 umów na kwotę 200.000 zł.

### **2. Wypoczynek dzieci i młodzieży**

W roku szkolnym 2013/2014 Miasto Białystok dofinansowało organizację wypoczynku dzieci i młodzieży szkolnej w kwocie 490 302 zł.

Na dofinansowanie wypoczynku zimowego przekazano łącznie 151 103 zł, w tym:

- placówkom oświatowo - wychowawczym – 87 527 zł,
- podmiotom nie zaliczanym do sektora finansów publicznych – 63 576 zł.

Na dofinansowanie wypoczynku letniego przekazano łącznie 339 199 zł, w tym:

- placówkom oświatowo – wychowawczym – 142 275 zł,
- podmiotom nie zaliczanym do sektora finansów publicznych – 196 924 zł.

W ramach dofinansowania szkoły i organizacje pozarządowe w roku szkolnym 2013/2014 planowały zorganizować wypoczynek dla 7 568 uczestników:

- „otwarte drzwi” (oferta zajęć ogólnodostępnych dla dzieci i młodzieży realizowana pod opieką wychowawcy) – 1 162 uczestników,



- półkolonie z wyżywieniem lub bez wyżywienia (stałe grupy dzieci uczęszczające na zajęcia w określonym czasie, realizujące program pod opieką wychowawcy) – 1 958 uczestników,
- kolonie i obozy wypoczynkowe (kilkudniowe pobyty/wędrówki z wykorzystaniem bazy noclegowej oraz aktywnym programem wypoczynku) – 4 448 uczestników.

### **3. Stypendia, zasiłki, programy opiekuńcze**

#### **1) Pomoc materialna o charakterze socjalnym**

##### **a. Stypendia socjalne i zasiłki szkolne**

Obowiązująca od 1 stycznia 2005 roku ustawa z dnia 16 grudnia 2004 roku o zmianie ustawy o systemie oświaty oraz o podatku dochodowym od osób fizycznych wprowadziła do ustawy o systemie oświaty „Rozdział 8a” dotyczący pomocy materialnej dla uczniów.

Pomoc materialna ma na celu zmniejszenie różnic w dostępie do edukacji, umożliwienie pokonywania barier dostępu do edukacji wynikających z trudnej sytuacji materialnej ucznia.

Pomoc materialna o charakterze socjalnym dla uczniów zamieszkałych na terenie Miasta Białegostoku realizowana była w roku szkolnym 2013/2014 w postaci stypendium szkolnego i zasiłku szkolnego.

Stypendia szkolne przyznane zostały w formach: całkowitego lub częściowego pokrycia kosztów udziału w zajęciach edukacyjnych, w tym wyrównawczych, wykraczających poza zajęcia realizowane w szkole w ramach planu nauczania, a także udziału w zajęciach edukacyjnych realizowanych poza szkołą oraz pomocy rzeczowej o charakterze edukacyjnym.

Zasiłki szkolne przyznane zostały w formie pomocy rzeczowej o charakterze edukacyjnym.

Stypendia szkolne w roku szkolnym 2013/2014 wypłacone zostały 2148 uczniom zamieszkałym na terenie Miasta Białegostoku. Najwyższa miesięczna wysokość stypendium wynosiła 142 zł, najniższa 85 zł.

W analizowanym roku szkolnym przyznano 37 zasiłków szkolnych w wysokości 500 zł.

Na realizację pomocy materialnej o charakterze socjalnym dla uczniów w roku szkolnym 2013/2014 wydatkowano ogółem kwotę – 2 408 824 zł.

##### **b. Wyprawka szkolna**

W ramach Rządowego programu pomocy uczniom w 2013 r. – „Wyprawka szkolna” dofinansowaniem objęto zakup podręczników szkolnych dla 1320 uczniów, z tego 226 uczniów klas I, 204 uczniów klas II, 192 uczniów klas III szkół podstawowych, 201 uczniów klas IV szkół podstawowych oraz 332 uczniów klas I szkół ponadgimnazjalnych oraz 165 uczniów z niepełnosprawnością.

Na realizację programu wydatkowano kwotę 475 503 zł.

## **2) Pomoc materialna o charakterze edukacyjnym**

### **a. Stypendia za wyniki i osiągnięcia w nauce**

Stypendia Miasta Białegostoku przyznawane są za wybitne osiągnięcia i wyniki w nauce uczniom białostockich publicznych i niepublicznych szkół podstawowych, gimnazjalnych, ponadgimnazjalnych oraz studentom I roku uczelni publicznych i niepublicznych, zgodnie z Uchwałą Nr LIV/634/06 Rady Miejskiej Białegostoku z dnia 27 lutego 2006 r. w sprawie zasad udzielania stypendiów dla uczniów i studentów za wyniki i osiągnięcia w nauce (Dz. Urz. Woj. Podlaskiego z 2006 r. Nr 90, poz. 891 ze zm.).

Na rok szkolny 2013/2014 Kapituła wyłoniła 63 szczególnie uzdolnionych uczniów, którym przyznane zostały stypendia o wysokości 200 zł miesięcznie. Stypendia otrzymało dwudziestu czterech uczniów szkół podstawowych, dwudziestu dwóch gimnazjalistów, siedemnastu uczniów szkół ponadgimnazjalnych, w tym 11 absolwentów.

W roku szkolnym 2013/2014 na wypłatę stypendium za wyniki i osiągnięcia wydatkowano kwotę 123 800 zł.

### **b. Stypendia w dziedzinie twórczości artystycznej**

Na rok szkolny 2013/2014 Prezydent Miasta Białegostoku przyznał stypendia w dziedzinie twórczości artystycznej uczniom i studentom uzdolnionym artystycznie, zgodnie z Uchwałą Nr XXV/256/08 Rady Miejskiej Białegostoku z dnia 25 lutego 2008 r., w sprawie zasad udzielania stypendiów w dziedzinie twórczości artystycznej uczniom i studentom uzdolnionym artystycznie (Dz. Urz. Woj. Podlaskiego Nr 82 poz. 756 ze zm.). Osobami uprawnionymi do ubiegania się o powyższe stypendium są uczniowie białostockich publicznych i niepublicznych szkół podstawowych, gimnazjalnych i ponadgimnazjalnych.

Kapituła powołana w celu wyłonienia kandydatów szczególnie uzdolnionych artystycznie na rok szkolny 2013/2014 wytypowała 72 osoby do stypendium Prezydenta Miasta Białegostoku w dziedzinie twórczości artystycznej. Stypendium w wysokości 250 zł/miesięcznie otrzymało 14 uczniów, 150 zł/miesięcznie przyznane zostało 17 osobom oraz 100 zł/miesięcznie otrzymało 41 stypendystów. Kwota wypłaconych stypendiów w roku szkolnym 2013/2014 wyniosła 98 250 zł.

### **c. Stypendia za innowacyjną myśl techniczną**

W 2013 roku Prezydent Miasta Białegostoku przyznał stypendia za innowacyjną myśl techniczną dla uczniów szkół ponadgimnazjalnych i studentów, zgodnie z Uchwałą Nr XLII/528/09 Rady Miejskiej Białegostoku z dnia 25 maja 2009 r. w sprawie zasad udzielania stypendiów za innowacyjną myśl techniczną dla uczniów szkół ponadgimnazjalnych i studentów (Dz. Urz. Woj. Podlaskiego Nr 124 poz. 1379).

Za okres roku szkolnego 2012/2013 dyrektorzy białostockich szkół ponadgimnazjalnych złożyli 78 wniosków o przyznanie stypendium za innowacyjną myśl techniczną dla 73 uczniów. Kapituła ds. stypendiów za innowacyjną myśl techniczną dla uczniów białostockich szkół ponadgimnazjalnych i studentów wytypowała 35 kandydatów do stypendium Prezydenta Miasta Białegostoku.

Zgodnie z § 3 Regulaminu przyznawania stypendiów za innowacyjną myśl techniczną dla uczniów szkół ponadgimnazjalnych i studentów, stypendium ma charakter jednorazowego świadczenia o charakterze motywacyjnym. Łączna kwota przeznaczona na wypłatę stypendiów w 2013 r. wyniosła 49 150 zł.

#### **d. Stypendia motywacyjne**

Mając na uwadze fakt, że uczniowie białostockich szkół to wyjątkowa młodzież, pełna zainteresowań, uzdolnień, zapału, wielokrotnie przynosząca chlubę naszemu Miastu, na podstawie art. 90 g ustawy z dnia 7 września 1991 r. o systemie oświaty (Dz. U. z 2004 r. Nr 256, poz. 2572 ze zm.) Prezydent Miasta Białegostoku wyasygnował w budżecie Miasta środki finansowe w wysokości 199 425 zł na przyznanie uczniom szkół Miasta Białegostoku stypendium motywacyjnego za wyniki w nauce bądź osiągnięcia sportowe na rok szkolny 2013/2014. Stypendia przyznał dyrektor szkoły, po zasięgnięciu opinii rady pedagogicznej.

## XVI. Informacja o środkach pomocowych ze źródeł zewnętrznych pozyskanych przez placówki oświatowe

### 1. Programy Fundacji Rozwoju Sytemu Edukacji

#### 1) Uczenie się przez całe życie (LLP)

##### 1. Comenius

Program Comenius przewiduje dwuletnią realizację projektu, zaś maksymalna jednorazowa kwota dofinansowania to 24 tys. euro. Projekty są w 100 % finansowane ze środków UE.

Placówki, które otrzymały dofinansowanie w ramach programu Comenius w edycji 2011-2013 na łączną kwotę wsparcia 140 000 EUR przedstawia poniższa tabela.

Lp.	Nazwa placówki	Tytuł projektu (czas trwania projektu 01.08.2011-31.07.2013)
1.	Szkoła Podstawowa Nr 2 im. ks. Jana Twardowskiego w Białymstoku	„My Blue Marble "Playing through time" dofinansowanie 20 000 EUR
2.	Zespół Szkół Ogólnokształcących Nr 2	„Schule in Bewegung-Vorurteile und Klischees überwinden, ein Theaterprojekt” dofinansowanie 20 000 EUR
3.	Zespół Szkół Nr 17	„Maladjusted youth - social inclusion through sport activities” dofinansowanie 20 000 EUR
4.	Publiczne Gimnazjum Nr 15 im. Wiesława Kazaneckiego w Białymstoku	„Our common linguistic roots” dofinansowanie 20 000 EUR
5.	Szkoła Podstawowa Nr 47 im. Jana Klemensa Branickiego w Białymstoku	„Join Hands and Hug Europe” dofinansowanie 20 000 EUR
6.	Zespół Szkół Nr 16	Tales from here and there” dofinansowanie 20 000 EUR
7.	Szkoła Podstawowa Nr 11 z Oddziałami Integracyjnymi im. Kornela Makuszyńskiego w Białymstoku	„Fit for Europe – Fit for Future” dofinansowanie 20 000 EUR

Placówki, które otrzymały dofinansowanie w ramach programu Comenius w edycji 2012 – 2014 na łączną kwotę wsparcia 215 000 EUR przedstawia poniższa tabela.

Lp.	Nazwa placówki	Tytuł projektu (czas trwania projektu 01.08.2011-31.07.2013)
1.	Zespół Szkolno- Przedszkolny Nr 1	“European Pupils – Closer together”. dofinansowanie 15 000 EUR
2.	Zespół Szkół Integracyjnych Nr 1	„To Define: The four elements environmental education trough inquiry based learning key competences.” dofinansowanie 20 000 EUR
3.	Szkoła Podstawowa Nr 12 im. Zygmunta Glogera w Białymstoku	“Wanderings through the history and culture of Europe”. dofinansowanie 20 000 EUR
4.	Szkoła Podstawowa Nr 19 im. Mieszka I w Białymstoku	„All About Us.” dofinansowanie 20 000 EUR
5.	Publiczne Gimnazjum Nr 2 im. 42 Pułku Piechoty w Białymstoku	„Destination Europe.” dofinansowanie 20 000 EUR
6.	Publiczne Gimnazjum Nr 7 im. ks. Stanisława Konarskiego w Białymstoku	“Prove your responsibility.” dofinansowanie 20 000 EUR
7.	XI Liceum Ogólnokształcące im. Rotmistrza Witolda Pileckiego w	„Of Folk Music and men.” dofinansowanie 20 000 EUR

Lp.	Nazwa placówki	Tytuł projektu (czas trwania projektu 01.08.2011-31.07.2013)
	Białymstoku	
8.	Zespół Szkół Elektrycznych im. Janusza Groszkowskiego w Białymstoku	„Common Help for European Environmental Responsibility by Students”. dofinansowanie 20 000 EUR
9.	Zespół Szkół Technicznych im. gen. Władysława Andersa w Białymstoku	„Healthy Eating Habits in Europe”. dofinansowanie 20 000 EUR
10.	Zespół Szkół Nr 1 im. gen. Władysława Sikorskiego w Białymstoku	„Uniting Spirit of Olympics”. dofinansowanie 20 000 EUR
11.	Zespół Szkół Mechanicznych CKP Nr 2 im. Św. Józefa w Białymstoku	„Eat better to Live Better All Your Life Long”. dofinansowanie 20 000 EUR

Placówki, które otrzymały dofinansowanie w ramach programu Comenius w edycji 2013 - 2015 na łączną kwotę wsparcia 120 000 EUR przedstawia poniższa tabela.

Lp.	Nazwa placówki	Tytuł projektu (czas trwania projektu 01.08.2013-31.07.2015)
1.	Zespół Szkół Technicznych i Ogólnokształcących z Oddziałami Integracyjnymi im. Stanisława Staszica w Białymstoku	“Jung und Alt – gemeinsam in Europa” dofinansowanie 20 000 EUR
2.	Szkoła Podstawowa Nr 28 im. K. I. Gałczyńskiego w Białymstoku	„Sharing similarities in different countries by creating a European comic book.”, dofinansowanie 20 000 EUR
3.	Zespół Szkół Ogólnokształcących i Technicznych w Białymstoku	„Znaczk-małe dzieła sztuki i klucze do drzwi europejskiej kultury i historii” dofinansowanie 20 000 EUR
4.	VI Liceum Ogólnokształcące im. Króla Zygmunta Augusta w Białymstoku	„Europe trough our eyes.” dofinansowanie 20 000 EUR
5.	Publiczne Gimnazjum Nr 9 im. 2 Korpusu PSZ na Zachodzie w Białymstoku	“Hand and hand for a wonderful land” dofinansowanie 20 000 EUR
6.	Zespół Szkół Zawodowych Nr 2 im. kpt. Władysława Wysockiego w Białymstoku	„Pracujmy razem dla przyjemności” dofinansowanie 20 000 EUR

## 2. Grundtvig

W programie Grundtvig kwota dofinansowania zależna jest od liczby wyjazdów - od 6 000 do 25 000 euro. Dofinansowanie otrzymały 2 placówki na kwotę 78 000 EUR. Projekty te również są w całości finansowane ze środków UE.

Lp.	Nazwa placówki	Tytuł projektu	Kwota dofinansowania	Okres realizacji
<b>Edycja 2012-2014</b>				
1.	Centrum Kształcenia Ustawicznego w Białymstoku	“Social Networks and European Diversity”.	23 000 EUR	01.08.2012-31.07.2014

Lp.	Nazwa placówki	Tytuł projektu	Kwota dofinansowania	Okres realizacji
2.	Miejski ośrodek Doradztwa Metodycznego w Białymstoku	<i>"Just more that (e) stories".</i>	16 000 EUR	01.08.2012-31.07.2014
<b>Edycja 2013-2015</b>				
1.	Centrum Kształcenia Ustawicznego w Białymstoku	<i>"European Encounters"</i>	23 000 EUR	01.08.2013-31.07.2015
2.	Miejski ośrodek Doradztwa Metodycznego w Białymstoku	<i>"Re engagement of vulnerable adults with Europe"</i>	16 000 EUR	01.08.2013-31.07.2015

### **3. Leonardo da Vinci**

W programie Leonardo da Vinci dofinansowanie otrzymało 6 placówek oświatowych na łączną kwotę 374 557 EUR oraz 264 781,54 PLN (100 % środków UE).

Lp.	Nazwa placówki	Tytuł projektu	Kwota dofinansowania	Okres realizacji
<b>Edycja 2012-2014</b>				
1.	Zespół Szkół Technicznych im. gen. Władysława Andersa w Białymstoku	<i>"Zdobywanie wiedzy dziś – wyższe kwalifikacje jutro. Staż zagraniczny szansą na europejskim rynku pracy."</i>	71 314,43 PLN	01.12.2012-31.05.2013
2.	Zespół Szkół Zawodowych Nr 2 im. kpt. Władysława Wysockiego w Białymstoku	<i>"Oferty organizacji czasu wolnego jako znaczący faktor regionu turystycznego"</i>	193 467,11 PLN	01.12.2012-31.05.2013
3.	Zespół Szkół Technicznych i Ogólnokształcących z Oddziałami Integracyjnymi im. Stanisława Staszica w Białymstoku	<i>"Creativity &amp; Innovations in Handicraft and Arts".</i>	22 000 EUR	01.08.2012-31.07.2014
4.	Zespół Szkół Handlowo-Ekonomicznych im. Mikołaja Kopernika w Białymstoku	<i>"Staż zagraniczny – szansą dla młodego hotelarza"</i>	47 476 EUR	01.09.2012-30.12.2013
5.	Zespół Szkół Mechanicznych CKP Nr 2 im. Św. Józefa w Białymstoku	<i>"Współczesna mechatronika w projektowaniu, wytwarzaniu i diagnozowaniu kluczem do wzrostu mobilności międzykulturowej i kompetencji naukowo-technicznych"</i>	69 696 EUR	30.07.2012-31.05.2014

Lp.	Nazwa placówki	Tytuł projektu	Kwota dofinansowania	Okres realizacji
6.	Zespół Szkół Mechanicznych CKP Nr 2 im. Św. Józefa w Białymstoku	<i>“Rozwój wymiaru Europejskiego w systemie kształcenia zawodowego szansą na wzrost kompetencji nauczycieli przedmiotów zawodowych”.</i>	49 336 EUR	01.09.2012-31.05.2014
7.	Zespół Szkół Technicznych im. gen. Władysława Andersa w Białymstoku	<i>“Vocational Education for the Sustainable Development of Rural Tourism Enterprises”.</i>	22 000 EUR	01.08.2012-31.07.2014
8.	Zespół Szkół Technicznych im. gen. Władysława Andersa w Białymstoku	<i>“Vocational Education for the Sustainable Development of Rural Tourism Enterprises”</i>	22 000 EUR	01.08.2012-31.07.2014
9.	Centrum Kształcenia Ustawicznego w Białymstoku	<i>“Creating Knowledge Community by Performing and Transferring an Innovative Training Programme”.</i>	15 000 EUR	01.08.2012-31.07.2014
<b>Edycja 2013-2015</b>				
1.	Zespół Szkół Technicznych im. gen. Władysława Andersa w Białymstoku	<i>„Wyczarowane z drewna-sztuka intarsji, rzeźby, drewnianej sztuki”.</i>	59 829 EUR	01.09.2013-31.03.2014
2.	Zespół Szkół Technicznych im. gen. Władysława Andersa w Białymstoku	<i>„Interdyscyplinarny wymiar kształcenia zawodowego-jakość poprzez międzynarodową współpracę szkół zawodowych”</i>	45 220 EUR	01.09.2013-31.05.2015
3.	Zespół Szkół Technicznych i Ogólnokształcących z Oddziałami Integracyjnymi im. Stanisława Staszica w Białymstoku	<i>“Job skills”</i>	22 000 EUR	01.08.2013-31.07.2015

## 2) Młodzież w działaniu

Program adresowany jest do młodzieży w wieku 13 - 30 lat oraz pracowników młodzieżowych instytucji kultury. Wspiera działania podejmowane przez młodych ludzi w czasie wolnym od nauki, czyli edukację pozaformalną. Realizowany jest w formie inicjatyw młodzieżowych oraz wymiany młodzieży.

W roku 2013 dofinansowanie otrzymało Policealne Studium Wokalno - Aktorskie w Białymstoku.

Lp.	Nazwa placówki	Tytuł projektu	Kwota dofinansowania	Okres realizacji
<b>Edycja 2013</b>				
1.	Policealne Studium Wokalno-Aktorskie w Białymstoku	„Gawędziarze XXI wieku”	3226,28 EUR	11.01.2013-31.05.2013

## 2. Program Operacyjny Kapitał Ludzki (PO KL)

W ramach priorytetu IX Programu Operacyjnego Kapitał Ludzki 2007-2013 w konkursach zamkniętych, w ramach działań: 9.1.1, 9.2., 9.1.2 ,3.3.4 placówki oświatowe złożyły na podstawie pełnomocnictwa wydanego przez Prezydenta Miasta wnioski o dofinansowanie, które następnie po pozytywnej ocenie otrzymały dofinansowanie na realizację projektów.

Poniżej zestawienie projektów realizowanych w 2013 roku:

Lp.	PO KL	Nazwa realizatora projektu	Tytuł projektu	Wartość projektu (w zł)	Wkład własny Miasta Białostok lub wkład ze strony partnera	Pozyskane środki	Termin realizacji
1	9.1.1	Przedszkole Samorządowe Nr 36	<i>Zacznij od przedszkola Montessori - dobry start szansą dla dzieci i rodziców</i>	1 080 000,00	54 000,00	1 026 000,00	2010-2013
2	9.1.1	Przedszkole Samorządowe Nr 22	<i>Mali ludzie wielkie możliwości- edukujemy nowoczesnie</i>	1 802 892,00	270 433,80	1 532 458,20	2012-2015
3	9.1.1	Przedszkole Samorządowe Nr 31	<i>Przedszkole równych szans - Przedszkolandia</i>	793 000,00	118 950,00	674 050,00	2012-2014
4	9.1.1	Szkoła Podstawowa Nr 11	<i>Wiem ,umiem, potrafię</i>	99 828,00	11 100,00	88 728,00	2013-2014
5	9.1.2	Szkoła Podstawowa Nr 19	<i>Potrafię dużo, mogę więcej</i>	294 800,00	0,00	294 800,00	2012-2013
6	9.1.1	Szkoła Podstawowa nr 26	<i>Przez trudy do gwiazd. Zajęcia wyrównawcze i pozalekcyjna dla uczniów SP 26 w Białymstoku</i>	231 890,00	0,00	231 890,00	2012-2013
7	9.1.2	Publiczne Gimnazjum nr 8	<i>Szkoła mistrzów – odkrywam – rozwijam się -tworzę</i>	228 855,00	0,00	228 855,00	2012-2014



Lp.	PO KL	Nazwa realizatora projektu	Tytuł projektu	Wartość projektu (w zł)	Wkład własny Miasta Białostok lub wkład ze strony partnera	Pozyskane środki	Termin realizacji
8	9.1.2	IV Liceum Ogólnokształcące	<i>Akademia Maturalna</i>	268 890,00	0,00	268 890,00	2011-2013
9	3.5	Zespół Szkół Handlowo-Ekonomicznych im. Mikołaja Kopernika	<i>Nauki ścisłe priorytetem społeczeństwa opartego na wiedzy</i>	5 354 267,00	0,00	5 354 267,00	2010-2013
10	9.2	Zespół Szkół Handlowo-Ekonomicznych im. Mikołaja Kopernika	<i>Uczeń najlepsza inwestycja</i>	566 986,00	69 800,00	497 186,00	2012-2014
11	9.2	Zespół Szkół Handlowo-Ekonomicznych im. Mikołaja Kopernika	<i>Pewnie w przyszłość – nowoczesna edukacja i kompetencje uczniów technikum ZSH-E</i>	729 125,00	73 645,00	655 480,00	2013-2015
12	9.2	Zespół Szkół Budowlano-Geodezyjnych im. Stefana Władysława Bryły	<i>Przemysł dla edukacji. Edukacja dla przemysłu</i>	1 595 306,00	72 886,00	1 522 420,00	2013-2015
13	9.2	Zespół Szkół Budowlano-Geodezyjnych im. Stefana Władysława Bryły	<i>Technik na dobrej drodze</i>	459 647,00	56 089,60	403 557,00	2012-2013
14	9.2	Zespół Szkół Mechanicznych Centrum Kształcenia Praktycznego Nr 2 im. Św. Józefa	<i>Nowe umiejętności językowe</i>	580 650,00	73 000,00	507 650,00	2010-2013
15	9.2	Zespół Szkół Mechanicznych Centrum Kształcenia Praktycznego Nr 2 im. Św. Józefa	<i>Innowacyjne kształcenie zawodowe</i>	1 794 314	0,00	1 794 314,00	2013-2015
16	9.2	Zespół Szkół Ogólnokształcących i Technicznych	<i>Praktyczna szkoła podnosząca kwalifikacje zawodowe absolwentów na rynku pracy</i>	441 680,00	12 000,00	429 680,00	2012-2013
17	9.2	Zespół Szkół Technicznych i Ogólnokształcących	<i>Rzeczywiste kompetencje trampoliną do sukcesu</i>	428 900,00	0,00	428 900,00	2013-2013
18	9.2	Zespół Szkół Technicznych i Ogólnokształcących	<i>Zawodowe inspiracje</i>	845 140,00	0,00	845 140,00	2013-2014

Lp.	PO KL	Nazwa realizatora projektu	Tytuł projektu	Wartość projektu (w zł)	Wkład własny Miasta Białostok lub wkład ze strony partnera	Pozyskane środki	Termin realizacji
19	9.2	Zespół Szkół Technicznych i Ogólnokształcących	<i>Dołącz do zawodowców</i>	442 793,00	44 280,00	442 793,00	2013-2014
20	9.2	Zespół Szkół Technicznych i Ogólnokształcących	<i>Szkoła zawodowców z pasją</i>	451 175,00	0,00	451 175,00	2012-2013
21	9.2	Zespół Szkół Technicznych i Ogólnokształcących	<i>Szkoła z pasją po stronie integracji</i>	235 410,00	27 980,25	207 429,75	2012-2013
22	9.2	Zespół Szkół Elektrycznych	<i>Uczeń elektryka z nowymi możliwościami na rynku pracy</i>	1 000 000,00	0,00	1 000 000,00	2011-2013
23	9.2	Zespół Szkół Elektrycznych	<i>Innowacyjny elektryk – ogniwem zrównoważonego rozwoju na rynku pracy</i>	1 817 640,00	0,00	1 817 640,00	2014-2015
24	9.2	Zespół Szkół Gastronomicznych	<i>Podnoszenie kwalifikacji zawodowych uczniów ZSG</i>	976 070,00	0,00	976 070,00	2012-2013
25	9.2	Zespół Szkół Gastronomicznych	<i>Gastronomik Białostok. Dobra szkoła. Dobry zawód.</i>	409 522,00	40 953,00	368 569,00	2013-2014
26	9.2	Zespół Szkół Technicznych	<i>PWP Jakość, rozwój i współpraca</i>	1 626 247,00	0,00	1 626 247,00	2013-2014
27	9.1.1	Zespół Szkół Ogólnokształcących Nr 8	<i>Szkoła młodych inżynierów</i>	490 860,00	0,00	490 860,00	2013-2014
28	9.2	Zespół Szkół nr 16	<i>Kompetencje zawodowe kluczem do sygnału</i>	554 245,68	0,00	554 245,68	2012-2014
29	9.1.2	Zespół Szkół nr 17	<i>Czas na edukację szansą na przyszłość</i>	217 828,00	0,00	217 828,00	2012-2014
30	9.2	Zespół Szkół Zawodowych nr 2	<i>ZSZ nr 2- gwarancja kompetencji zawodowych</i>	828 780,00	119 900,00	708 880,00	2013-2013

Lp.	PO KL	Nazwa realizatora projektu	Tytuł projektu	Wartość projektu (w zł)	Wkład własny Miasta Białystok lub wkład ze strony partnera	Pozyskane środki	Termin realizacji
31	9.3	Centrum Kształcenia Ustawicznego	<i>Akademia Rozwoju Słuchaczy Liceum Ogólnokształcącego</i>	2 509 900,00	0,00	2 509 900,00	2010-2014
32	9.3	Centrum Kształcenia Ustawicznego	<i>Integracja + Kwalifikacje +Doświadczenie = Aktywizacja</i>	1 764 145,00	0,00	1 764 145,00	2012-2014
33	9.2	Centrum Kształcenia Ustawicznego	<i>Zielone światło – wsparcie reintegracji zawodowej osób niepełnosprawnych na rynku pracy</i>	412 003,00	0,00	412 003,00	2013-2015
34	9.6	Centrum Kształcenia Ustawicznego	<i>Akademia Rozwoju Umiejętności Językowych i Komputerowych</i>	814 743,00	0,00	814 743,00	2013-2014
35	9.4	Miejski Ośrodek Doradztwa Metodycznego	<i>Przygotowanie i wdrażanie programu praktyk studenckich w Mieście Białystok</i>	3 538 297,86	0,00	3 538 297,86	2011-2013
36	3.3.2	Miejski Ośrodek Doradztwa Metodycznego jako Partner	<i>Usus est Optimus magister – praktyka jest najlepszym nauczycielem</i>	13 945 378,00	0,00	13 945 378,00	2010-2015
37	9.4	Miejski Ośrodek Doradztwa Metodycznego	<i>Nauczyciel zawodu ekspertem w branży</i>	806 557,52	97 500,00	709 057,20	2012-2013
38	3.5	Miejski Ośrodek Doradztwa Metodycznego	<i>Doskonalenie nauczycieli ukierunkowane na sukces szkoły/przedszkola</i>	1 756 898,00	0,00	1 756,898,00	2013-2014
39	9.1.1	Miasto Białystok / 36 Szkół Podstawowych	<i>Indywidualizacja procesu nauczania w Mieście Białystok</i>	3 442 031,00	0,00	3 442 031,00	2013-2014

## **XVII. Działania promujące oświatę**

### **1. Białostockie Forum Szkół**

W lutym 2014 roku w Zespole Szkół Budowlano - Geodezyjnych im. Stefana Władysława Bryły w Białymstoku zainaugurowano XV edycję Białostockiego Forum Szkół pt. „Być sobą, aby być kimś”. Na to cykliczne wydarzenie składają się z konferencje, wykłady, dyskusje i debaty, w których udział biorą nauczyciele, dyrektorzy szkół i przedszkoli, rodzice uczestnicząc w formule Forum Rodziców, uczniowie oraz zaproszeni goście zarówno z Białegostoku, jak i z innych części Polski.

Spotkania te są okazją do pozyskiwania oraz systematyzowania wiedzy o człowieku, usprawniając pracę wychowawczą w szkole i rodzinie, z myślą o stałym podnoszeniu jakości kształcenia i wychowania.

### **Debaty Samorządów Uczniowskich**

Białostockiemu Forum Szkół towarzyszą Debaty Samorządów Uczniowskich w ramach corocznie ustalanego tematu wiodącego Forum Szkół. Debaty organizowane są dla uczniów gimnazjów oraz odrębne dla uczniów szkół ponadgimnazjalnych. Uczniowie w trakcie warsztatów przygotowują się pod okiem specjalistów do wystąpień publicznych by następnie w profesjonalny sposób podejmować debatę wokół określonej tematyki. Młodzież uczy się argumentowania swoich racji, negocjowania oraz zasad dyskusji. Uczniowie mogą wówczas „spróbować” swoich sił jako mówcy.

W 2014 r. odbyła się debata „okrągłego stołu”, zorganizowana dla uczniów gimnazjów, nt. „Być sobą, aby być kimś” w Publicznym Gimnazjum Nr 20, natomiast w XI Liceum Ogólnokształcącym im. Rotmistrz Witolda Pileckiego została zorganizowana debata dla uczniów szkół ponadgimnazjalnych z postawioną tezą „Trzeba być kimś, aby być sobą”.

### **Wiosenne Spotkanie Młodych**

Edukacja Miasta Białegostoku włącza się aktywnie w wydarzenia istotne dla naszego Kraju i Miasta. W rocznicę wizyty Jana Pawła II w Białymstoku, młodzież, nauczyciele oraz dyrektorzy szkół włączyli się w uroczystości związane z kanonizacją Papieża podczas Wiosennego Spotkania Młodych.

## **2. Konferencje**

**Konferencja zawodowa pt. „Kształcenie zawodowe - egzaminy zewnętrzne – rynek pracy” w roku szkolnym 2013/2014 pod hasłem „Od motywacji do rynku pracy”.**

Kształcenie zawodowe jest niewątpliwie bardzo ważnym elementem edukacji. Potrzeba odpowiedzialnego i mądrego przygotowania młodych ludzi do podjęcia pracy zrodziła przed laty pomysł na konferencję poświęconą tejże tematyce.

W marcu 2014 roku odbyła się już 10 jej edycja, której hasło przewodnie brzmiało „**Od motywacji do rynku pracy**”. Celem tego spotkania było wypracowanie rozwiązań służących realizacji kompetencji personalnych i społecznych oraz organizacji pracy małych zespołów podczas zajęć edukacyjnych wszystkich obszarów kształcenia.

Coroczne wykłady, debaty i panele dyskusyjne są znakomitą okazją do spotkań środowiska szkolnego z pracodawcami, co owocuje licznymi wnioskami, pomysłami i przynosi rekomendowane rozwiązania. Stałym elementem cyklicznych konferencji stało się uroczyste wręczanie wyróżnień „Pracodawca przyjazny edukacji”.

### **Konferencje organizacyjne skierowane do dyrektorów szkół i placówek oświatowych Miasta Białegostoku.**

Dyrektorzy białostockich szkół i placówek oświatowych kilka razy w roku biorą udział w konferencjach organizowanych przez Prezydenta Miasta Białegostoku. Spotkania te służą przekazaniu informacji oraz ustaleń dotyczących organizacji roku szkolnego, wstępnego planu naboru do szkół oraz innych inicjatyw samorządu na rzecz rozwoju białostockiej edukacji. Jedną z nich był cykl wykładów pn. „Wiedza o człowieku”.

### **Konferencja „Białystok Rodzinie – Wspólna Troska”**

Zamysłem naszego Miasta jest wspomaganie rodzin w ich funkcjach wychowawczych, we wszystkich sferach rozwoju osobowego człowieka, upowszechnianie dobrych rozwiązań z zakresu wychowywania dzieci, umiejętności godzenia pracy zawodowej z życiem rodzinnym, promowanie zdrowych rodzin i upowszechnianie dobrych rozwiązań.

Powołana przez Prezydenta Miasta Białegostoku Rada Programowa ds. Wspierania Rodziny, bazując na zapisach priorytetu B5 Strategii Rozwoju Miasta Białegostoku na lata 2011 – 2020 plus, wypracowała tematykę drugiej już edycji konferencji „Białystok Rodzinie – Wspólna Troska”. Uczestnicy Konferencji zgromadzeni w Auli Dużej Politechniki Białostockiej mieli okazję wysłuchać wykładów dedykowanych rodzinie nt. „Zatroszczmy się o małżeństwo”, wsłuchać się w głosy przedstawicieli rodzin uczestniczących w panelu dyskusyjnym oraz poznać ofertę Białostockiej Akademii Rodziny.

## **3. Uroczystości i koncerty**

### **Miejska Inauguracja Roku Szkolnego**

Prezydent Miasta Białegostoku organizuje co roku uroczystą Miejską Inaugurację Roku Szkolnego, podczas której wręczane są powierzenia stanowisk dyrektorom szkół i placówek oświatowych na nową kadencję.

To bardzo ważne edukacyjne wydarzenie poprzedza Msza św. oraz Molebień. Uczestniczy w nim społeczność edukacyjna Białegostoku oraz reprezentacje młodzieży i pocztów sztandarowych szkół.

Wydarzeniu temu towarzyszy wręczenie stypendiów za wyniki w nauce, za innowacyjną myśl techniczną i artystycznych oraz medali „Diligentiae – za pilność”. Medale te honorują uczniów, których postawa i zachowanie stanowią wzór do naśladowania oraz ich opiekunów, którzy w sposób mądry i odpowiedzialny prowadzą swoich podopiecznych.

### **Uroczystość ślubowania nauczycieli z okazji nadania stopnia nauczyciela mianowanego**

Ważna uroczystość przede wszystkim dla 134 nauczycieli, którzy otrzymali z rąk Prezydenta Miasta Białegostoku akty mianowania oraz złożyli ślubowanie zgodnie z zapisem Karty Nauczyciela.

## **Dzień Edukacji Narodowej - koncert dedykowany nauczycielom białostockich placówek oświatowych, połączony z wyróżnieniem - „Nauczyciel Mądry Sercem”**

Październik jest miesiącem szczególnym ze względu na obchodzony wtedy Dzień Edukacji Narodowej. W naszym Mieście jest to okazja do wręczenia nagród Prezydenta, oraz wysłuchania koncertu dedykowanego nauczycielom białostockich placówek oświatowych, który połączony jest z wręczeniem statuetek „Nauczyciel Mądry Sercem”.

Statuetka jest przyznawana nauczycielom, którzy są autorytetem oraz umiejętnie motywują swoich podopiecznych do działania, pracy i rozwoju.

## **Bożonarodzeniowe Spotkania Dyrektorów**

Święta Bożego Narodzenia to okres szczególny, przeżywany w atmosferze przyjaźni i życzliwości. Dodatkowo, ze względu na zbliżający się koniec roku, jest to czas refleksji i podsumowań. Okoliczności te stanowią znakomitą okazję do spotkania się gronie dyrektorów szkół i placówek oświatowych prowadzonych przez samorząd naszego Miasta oraz szkół niepublicznych prowadzonych przez osoby prawne i fizyczne. Oprócz dyrektorów aktualnie sprawujących funkcje kierownicze zapraszani są również dyrektorzy emerytowani. Spotkanie wieńczą składane życzenia sobie nawzajem oraz Pasterzom Kościoła i Cerkwi, Prezydentowi Miasta Białegostoku oraz Kuratorowi Oświaty.

## **Studniówka Miejska**

W połowie stycznia 2014 roku odbyła się VI Studniówka Miejska. Jest to wydarzenie inauguracyjne studniówki w naszym Mieście. Na spotkanie zaproszeni zostali tegoroczni maturzyści, którzy mogli poczuć przedsmak zabawy studniówkowej.

W pierwszej parze z Hetmanową Izabelą Branicką poloneza prowadził Pan Tadeusz Truskolaski Prezydent Miasta Białegostoku.

Wszyscy uczestnicy otrzymali certyfikaty potwierdzające udział w Studniówce.

## **Koncert dedykowany laureatom olimpiad, konkursów i turniejów przedmiotów**

Czerwiec w roku szkolnym jest czasem refleksji, podsumowań, a przy tym okazją do uhonorowania uczniów, którzy zostali laureatami szczebla centralnego olimpiad i turniejów. Młodzi, ambitni i zdolni ludzie, którzy wraz z rodzicami i dyrektorami szkół biorą udział w uroczystym spotkaniu, otrzymują z rąk Prezydenta Miasta Białegostoku list gratulacyjny oraz słowa uznania, co motywuje ich do dalszej pracy i podejmowania nowych wyzwań.

## Załącznik Nr 1. Szkoły i placówki oświatowe Miasta Białegostoku

L.p.	Nazwa	Dyrektor	Adres	Telefon	Adres e-mail
1.	Przedszkole Samorządowe Nr 1	Maria Lisowska	15-325 Białystok ul. Kawaleryjska 70	(085) 663-12-42	ps1@um.bialystok.pl
2.	Przedszkole Samorządowe Nr 2 "Pod Słonkiem"	Krystyna Ciechan - Doroszkiewicz	15-302 Białystok ul. Mazowiecka 39E	(085) 742-79-10	ps2@um.bialystok.pl
3.	Przedszkole Samorządowe Nr 4	Jolanta Kalinowska	15-865 Białystok ul. Sokólska 2	(085) 652-70-97	ps4@um.bialystok.pl
4.	Przedszkole Samorządowe Nr 5	Bożena Hościło	15-155 Białystok ul. Krańcowa 5	(085) 675-13-22	ps5@um.bialystok.pl
5.	Przedszkole Samorządowe Nr 7 „Kasztanowy Zakątek”	Iwona Abramowicz - Bołtuć	15-380 Białystok ul. Bydgoska 4	(085) 742-14-28	ps7@um.bialystok.pl
6.	Przedszkole Samorządowe Nr 8	Mariola Gęgotek	15-489 Białystok ul. Nowogródzka 5a	(085) 675-34-12	ps8@um.bialystok.pl
7.	Przedszkole Samorządowe Nr 10	Helena Suchodoła	15-446 Białystok ul. Al. Piłsudskiego 34	(085) 743-59-06	ps10@um.bialystok.pl
8.	Przedszkole Samorządowe Nr 12 "Tęczowe"	Joanna Sławomira Laskowska	15-227 Białystok ul. Podleśna 3a	(085) 732-77-71	ps12@um.bialystok.pl
9.	Przedszkole Samorządowe Nr 14	Lucja Nimierowicz	15-446 Białystok ul. Al. Piłsudskiego 20/4	(085) 742-19-05	ps14@um.bialystok.pl
10.	Przedszkole Samorządowe Nr 20	Beata Laszczkowska	15-560 Białystok ul. Sowłańska 40	(085) 743-31-76	ps20@um.bialystok.pl
11.	Przedszkole Samorządowe Nr 21 "Na Bojarach"	Barbara Rzemieniecka	15-071 Białystok ul. St. Staszica 16/18	(085) 741-68-33	ps21@um.bialystok.pl
12.	Przedszkole Samorządowe Nr 22	Jolanta Gawryluk	15-017 Białystok ul. Łąkowa 17	(085) 732-39-94	ps22@um.bialystok.pl
13.	Przedszkole Samorządowe Nr 23 "Baśniowe"	Agnieszka Guzowska	15-215 Białystok ul. M. Konopnickiej 1	(085) 741-58-40	ps23@um.bialystok.pl
14.	Przedszkole Samorządowe Nr 25 "Kraina Uśmiechu"	Jolanta Teresa Zysk	15-274 Białystok ul. Waszyngtona 4	(085) 742-07-45	ps25@um.bialystok.pl
15.	Przedszkole Samorządowe Nr 26 Integracyjne im. Joanny Strzałkowskiej – Kuczyńskiej	Beata Józwiowicz	15-472 Białystok ul. Ciepła 19	(085) 675-42-55	ps26@um.bialystok.pl
16.	Przedszkole Samorządowe Nr 27 im. Marszałka Józefa Piłsudskiego	Elżbieta Chaniewska	15-445 Białystok ul. Al. Piłsudskiego 8a	(085) 742-01-51	ps27@um.bialystok.pl
17.	Przedszkole Samorządowe Nr 28	Jolanta Kolenda	15-743 Białystok ul. Wierzbowa 21a	(085) 651-36-68	ps28@um.bialystok.pl
18.	Przedszkole Samorządowe Nr 29 "Fantazja"	Anna Krzywosz	15-748 Białystok ul. Broniewskiego 25	(085) 651-01-06	ps29@um.bialystok.pl
19.	Przedszkole Samorządowe Nr 30 im. Jana Pawła II - Radosne	Małgorzata Krystyna Maksim	15-207 Białystok ul. Piastowska 1a	(085) 741-33-82	ps30@um.bialystok.pl
20.	Przedszkole Samorządowe Nr 31	Małgorzata Muszyńska	15-843 Białystok ul. Świętokrzyska 4	(085) 651-09-81 (085) 831-10-44	ps31@um.bialystok.pl
21.	Przedszkole Samorządowe Nr 32 „Bajkowe Miasteczko”	Marzena Bogumiła Tekień	15-337 Białystok ul. Pułaskiego 55	(085) 663-34-45	ps32@um.bialystok.pl
22.	Przedszkole Samorządowe Nr 35 „Wesołe”	Dorota Jakubowska	15-306 Białystok ul. Wesoła 22	(085) 742-23-83	ps35@um.bialystok.pl
23.	Przedszkole Samorządowe Nr 36	Ewa Gutowska	15-875 Białystok ul. Św. Mikołaja 9	(085) 742-43-01	ps36@um.bialystok.pl
24.	Przedszkole Samorządowe Nr 39	Wiesława Chrabąszcz	15-660 Białystok ul. Witosa 22	(085) 661-00-11	ps39@um.bialystok.pl
25.	Przedszkole Samorządowe Nr 40 "Wesołej Ludwiczki"	Jadwiga Siemaszko	15-687 Białystok ul. KEN 58	(085) 664-12-55	ps40@um.bialystok.pl
26.	Przedszkole Samorządowe Nr 41 Integracyjne	Bożena Szczepanowska	15-082 Białystok ul. Świętojańska 13/4b	(085) 741-28-13	ps41@um.bialystok.pl
26.	Przedszkole Samorządowe Nr 42 „Niezapominajka”	Elżbieta Karpowicz - Stankiewicz	15-472 Białystok ul. Ciepła 19a	(085) 675-34-21	ps42@um.bialystok.pl
28.	Przedszkole Samorządowe Nr 43	Katarzyna Koczevska	15-839 Białystok ul. Głowackiego 3	(085) 651-32-27	ps43@um.bialystok.pl
29.	Przedszkole Samorządowe Nr 44	Małgorzata Dagmara Borowska - Wiktorko	15-740 Białystok ul. Antoniukowska 9	(085) 651-47-89	ps44@um.bialystok.pl
30.	Przedszkole Samorządowe Nr 45	Iwona Trusiuk	15-182 Białystok ul. gen. Stanisława Sosabowskiego 6	(085) 675-04-00	ps45@um.bialystok.pl
31.	Przedszkole Samorządowe Nr 46	Elżbieta Charkiewicz	15-054 Białystok ul. Mieszka I 4a	(085) 741-12-58	ps46@um.bialystok.pl
32.	Przedszkole Samorządowe Nr 47 "Z uśmiechem"	Wiesława Jabłonowska	15-202 Białystok ul. Św. Wojciecha 14	(085) 741-22-03	ps47@um.bialystok.pl
33.	Przedszkole Samorządowe Nr 48 Bajkowa Kraina	Marzenna Małgorzata Majtas	15-354 Białystok ul. Pogodna 8	(085) 742-84-81	ps48@um.bialystok.pl

L.p.	Nazwa	Dyrektor	Adres	Telefon	Adres e-mail
34.	Przedszkole Samorządowe Nr 49 im. Jana Brzechwy	Joanna Morzy	15-354 Białystok ul. Pogodna 16	(085) 742-83-51	ps49@um.bialystok.pl
35.	Przedszkole Samorządowe Nr 50	Alicja Sztremer	15-668 Białystok ul. Upalna 74	(085) 661-52-08	ps50@um.bialystok.pl
36.	Przedszkole Samorządowe Nr 51 „Przyjazne”	Krystyna Winnicka	15-873 Białystok ul. Boh. Monte Cassino 17	(085) 742-69-78	ps51@um.bialystok.pl
37.	Przedszkole Samorządowe Nr 52 "Kubusia Puchatka"	Alicja Mielech	15-274 Białystok ul. Waszyngtona 16	(085) 742-62-81	ps52@um.bialystok.pl
38.	Przedszkole Samorządowe Nr 53 im. Marii Kownackiej - PLASTUŚ	Elżbieta Wyszczelska	15-888 Białystok ul. Kard. St. Wyszyńskiego 2A	(085) 745-12-56	ps53@um.bialystok.pl
39.	Przedszkole Samorządowe Nr 55 z Oddziałami Integracyjnymi	Barbara Maria Łuba	15-868 Białystok ul. Kozłowa 25	(085) 662-88-99	ps55@um.bialystok.pl
40.	Przedszkole Samorządowe Nr 56	Ewa Gierejko	15-814 Białystok ul. Gen. Berlinga 38	(085) 654-42-48	ps56@um.bialystok.pl
41.	Przedszkole Samorządowe Nr 58 Integracyjne im. Jana Wilkowskiego	Agnieszka Marchel	15-795 Białystok ul. Palmowa 20a	(085) 654-03-63	ps58@um.bialystok.pl
42.	Przedszkole Samorządowe Nr 60	Marzena Rogowska	15-657 Białystok ul. Ks. J. Popieluski 125	(085) 661-68-95	ps60@um.bialystok.pl
43.	Przedszkole Samorządowe Nr 64 pn. „Akademia Jasia i Małgosi”	Bożena Artukiewicz	15-349 Białystok ul. Dubois 12	(085) 745-30-50	ps64@um.bialystok.pl
44.	Przedszkole Samorządowe Nr 65	Anna Fijałkowska	15-757 Białystok ul. Łagodna 12	(085) 653-31-42	ps65@um.bialystok.pl
45.	Przedszkole Samorządowe Nr 68 im. Janusza Korczaka	Marzena Makowiecka	15-054 Białystok ul. Mieszka I 19	(085) 741-62-51	ps68@um.bialystok.pl
46.	Przedszkole Samorządowe Nr 69	Elżbieta Kostecka	15-130 Białystok ul. Karpowicza 1	(085) 675-23-88	ps69@um.bialystok.pl
47.	Przedszkole Samorządowe Nr 71	Elżbieta Rabczyńska	15-806 Białystok ul. Dziesięciny 50	(085) 654-28-47	ps71@um.bialystok.pl
48.	Przedszkole Samorządowe Nr 73	Jolanta Sienkiewicz	15-794 Białystok ul. Gajowa 66	(085) 653-02-70	ps73@um.bialystok.pl
49.	Przedszkole Samorządowe Nr 76 "Na Zielonych Wzgórzach"	Dorota Gaszyńska	15-669 Białystok ul. Różana 19	(085) 661-37-33	ps76@um.bialystok.pl
50.	Przedszkole Samorządowe Nr 77 „Rumiankowe Przedszkole” im. Simony Kossak	Bogusława Czyrska	15-665 Białystok ul. Rumiankowa 15	(085) 661-38-55	ps77@um.bialystok.pl
51.	Przedszkole Samorządowe Nr 78	Katarzyna Żuk	15-820 Białystok ul. Zagórna 2/3	(085) 653-46-48	ps78@um.bialystok.pl
52.	Przedszkole Samorządowe Nr 79	Jadwiga Okołowicz	15-674 Białystok ul. Konwaliowa 8	(085) 878-17-22	ps79@um.bialystok.pl
53.	Przedszkole Samorządowe Nr 80	Ewa Stodułko	15-661 Białystok ul. Armii Krajowej 34	(085) 661-56-12	ps80@um.bialystok.pl
54.	Przedszkole Samorządowe Nr 81	Barbara Beata Palewska	15-579 Białystok ul. Krzywa 4	(085) 741-93-02	ps81@um.bialystok.pl
55.	Przedszkole Samorządowe Nr 82	Anna Sotowiej	15-779 Białystok ul. Zbigniewa Herberta 63	(085) 879-91-14	ps82@um.bialystok.pl
56.	Przedszkole Samorządowe Nr 83 (Zespół Szkolno – Przedszkolny Nr 1)	Anna Zalewska	15-687 Białystok ul. Strażacka 25	(085) 653-17-79	zsps1@um.bialystok.pl
57.	Szkoła Podstawowa Nr 1 im. Juliusz Słowackiego w Białymstoku	Zofia Zachowicz – Michałowska	15-229 Białystok, ul. Słowackiego 4	085 741-65-13	sp1@um.bialystok.pl
58.	Szkoła Podstawowa Nr 2 im. ks. Jana Twardowskiego	Jolanta Murawska	15-893 Białystok ul. Boh. Monte Cassino 25	(085) 742-03-04	sp2@um.bialystok.pl
59.	Szkoła Podstawowa Nr 4 im. Sybiraków	Zbigniew Klimowicz	15-459 Białystok ul. Częstochowska 6a	(085) 742-21-02	sp4@um.bialystok.pl
60.	Szkoła Podstawowa Nr 6 im. Jarosława Iwaszkiewicza	Grażyna Pormańczuk	15-307 Białystok ul. Wesola 11a	(085) 745-49-34	sp6@um.bialystok.pl
61.	Szkoła Podstawowa Nr 7 im. Hugona Kołłątaja	Mariola Helena Pierzchała	15-827 Białystok ul. Wiatrakowa 18	(085) 651-14-08	sp7@um.bialystok.pl
62.	Szkoła Podstawowa Nr 11 z Oddziałami Integracyjnymi im. Kornela Makuszyńskiego	Bożena Jolanta Chodyniecka	15-476 Białystok ul. Poleska 27	(085) 675-06-61	sp11@um.bialystok.pl
63.	Szkoła Podstawowa Nr 12 im. Zygmunta Glogera	Anna Satuła	15-461 Białystok ul. Waryńskiego 30	(085) 652-41-46	sp12@um.bialystok.pl
64.	Szkoła Podstawowa Nr 14 z Oddziałami Integracyjnymi im. Kazimierza Pułaskiego	Bożena Chlabicz	15-337 Białystok ul. Pułaskiego 25	(085) 742-03-64	sp14@um.bialystok.pl



L.p.	Nazwa	Dyrektor	Adres	Telefon	Adres e-mail
65.	Szkoła Podstawowa Nr 15 im. Marii Skłodowskiej-Curie	Ewa Zając	15-748 Białystok ul. Broniewskiego 1	(085) 651-13-08	sp15@um.bialystok.pl
66.	Szkoła Podstawowa Nr 16 im. Tadeusza Kościuszki	Anna Zalewska	15-687 Białystok ul. Strażacka 25	(085) 653-17-79	sp16@um.bialystok.pl
67.	Szkoła Podstawowa Nr 19 im. Mieszka I	Elżbieta Zimnoch	15-054 Białystok ul. Mieszka I 18	(085) 732-30-00	sp19@um.bialystok.pl
68.	Szkoła Podstawowa Nr 21 im. Marszałka Józefa Piłsudskiego	Joanna Chilmon	15-612 Białystok ul. Polowa 7/1	(085) 661-03-32	sp21@um.bialystok.pl
69.	Szkoła Podstawowa Nr 26 im. Stanisława Staszica	Alicja Kruczkowska	15-863 Białystok ul. Radzyńska 11	(085) 652-16-05	sp26@um.bialystok.pl
70.	Szkoła Podstawowa Nr 28 im. K.I. Gałczyńskiego	Marzena Ciruk	15-553 Białystok ul. Warmińska 55	(085) 743-13-78	sp28@um.bialystok.pl
71.	Szkoła Podstawowa Nr 34 im. Józefa Z. Bema	Jerzy Bołtuć	15-354 Białystok ul. Pogodna 12	(085) 742-41-31	sp34@um.bialystok.pl
72.	Szkoła Podstawowa Nr 37 im. Kazimierza Górskiego	Tadeusz Gaszyński	15-808 Białystok ul. Jaworowa 8	(085) 654-39-87	sp37@um.bialystok.pl
73.	Szkoła Podstawowa Nr 43	Andrzej Danieluk	15-662 Białystok ul. Stroma 16	(085) 661-11-43	sp43@um.bialystok.pl
74.	Szkoła Podstawowa Nr 44 im. Stanisława Moniuszki	Ewa Barbara Zaniewska	15-665 Białystok ul. Rumiankowa 13	(085) 661-46-05	sp44@um.bialystok.pl
75.	Szkoła Podstawowa Nr 47 im. J. Klemensa Branickiego	Halina Hapunik	15-795 Białystok ul. Palmowa 28	(085) 653-43-78	sp47@um.bialystok.pl
76.	Szkoła Podstawowa Nr 49 z Oddziałami Integracyjnymi im. Stefana Kardynała Wyszyńskiego - Prymasa Tysiąclecia	Tomasz Blecharczyk	15-661 Białystok ul. Armii Krajowej 32	(085) 661-74-71	sp49@um.bialystok.pl
77.	Szkoła Podstawowa Nr 50 z Oddziałami Integracyjnymi im. Świętej Jadwigi Królowej Polski	Teresa Halina Duniewska	15-338 Białystok ul. Pułaskiego 96	(085) 748-90-41	sp50@um.bialystok.pl
78.	Szkoła Podstawowa Nr 51 im. Ludwika Zamenhofs	Małgorzata Gwaj - Szastaj	15-197 Białystok ul. Kluka 11A	(085) 678-50-60	sp51@um.bialystok.pl
79.	Zespół Szkół Nr 1	Elżbieta Dziemiańczuk	15-559 Białystok ul. Leśna 30	(085) 743-11-10	zs1@um.bialystok.pl
80.	Zespół Szkół Nr 2 im. Adama Mickiewicza	Anna Dec	15-426 Białystok ul. Gdańska 23/1	(085) 732-41-83	zs2@um.bialystok.pl
81.	Zespół Szkół Nr 3	Jolanta Elżbieta Górską	15-151 Białystok ul. Jesienna 8	(085) 675-08-62	zs3@um.bialystok.pl
82.	Zespół Szkół Nr 4	Anna Rogowska	15-572 Białystok ul. Dojlidy Górna 48	(085) 741-93-52	zs4@um.bialystok.pl
83.	Zespół Szkół Nr 5	Bogdan Wróbel	15-021 Białystok ul. Kamienna 15	(085) 741-59-81	zs5@um.bialystok.pl
84.	Zespół Szkół Nr 6	Józef Lech Szargiej	15-131 Białystok ul. Pietrasze 29	(085) 675-04-51	zs6@um.bialystok.pl
85.	Zespół Szkół Integracyjnych Nr 1 im. Jana Pawła II	Piotr Górski	15-757 Białystok ul. Łagodna 10	(085) 664-46-80	zsi1@um.bialystok.pl
86.	Zespół Szkół Sportowych Nr 1 im. Synów Pułku	Elżbieta Rogowska	15-720 Białystok ul. Promienna 13a	(085) 651-15-05	zss1@um.bialystok.pl
87.	Specjalny Ośrodek Szkolno - Wychowawczy im. Waldemara Kikolskiego	Ewa Łupińska	15-741 Białystok ul. Antoniuk Fabryczny 40	(085) 654-01-63	sosw@um.bialystok.pl
88.	Zespół Szkół Nr 11	Ewa Bożena Rosińska	15-773 Białystok ul. Rzemieślnicza 12/3	(085) 653-07-84	zs11@um.bialystok.pl
89.	Zespół Szkół Nr 12	Elżbieta Pszczoła	15-875 Białystok ul. Krakowska 19	(085) 742-13-41	zs12@um.bialystok.pl
90.	Zespół Szkół Nr 13	Jolanta Wońska	15-029 Białystok ul. Słonimska 38	(085) 741-56-61	zs13@um.bialystok.pl
91.	Zespół Szkół Nr 15 przy Uniwersyteckim Dziecięcym Szpitalu Klinicznym im. Ludwika Zamenhofs	Ryszard Szczepan Zimnoch	15-269 Białystok ul. Jerzego Waszyngtona 17	(085) 745-05-67	zs15@um.bialystok.pl
92.	Zespół Szkół Nr 17	Maria Elżbieta Kondzior	15-021 Białystok ul. Orla 4	(085) 732-56-88	zs17@um.bialystok.pl
93.	Publiczne Gimnazjum Nr 2 im. 42 Pułku Piechoty	Edyta Haraburda	15-281 Białystok ul. Legionowa 7	(085) 742-06-09	pg2@um.bialystok.pl
94.	Publiczne Gimnazjum Nr 3 im. Izabeli Branickiej	Alicja Witkowska	15-040 Białystok ul. Spacerowa 6	(085) 740-49-70	pg3@um.bialystok.pl
95.	Publiczne Gimnazjum Nr 4 z Oddziałami Integracyjnymi	Bolesław Mariusz Korobczak	15-472 Białystok ul. Ciepła 32	(085) 675-21-34	pg4@um.bialystok.pl
96.	Publiczne Gimnazjum Nr 5 z Oddziałami Integracyjnymi im. Sługi Bożego Jana Pawła II	Maria Pawełko	15-337 Białystok ul. Pułaskiego 25	(085) 746-55-05	pg5@um.bialystok.pl

L.p.	Nazwa	Dyrektor	Adres	Telefon	Adres e-mail
97.	Publiczne Gimnazjum Nr 6 z Oddziałami Dwujęzycznymi im. Seweryna Nowakowskiego	Wiesław Paniczko	15-687 Białystok ul. KEN 1	(085) 869-18-11	pg6@um.bialystok.pl
98.	Publiczne Gimnazjum Nr 7 im. ks. Stanisława Konarskiego	Urszula Sztabelska - Kopa	15-879 Białystok ul. Stołeczna 6	(085) 742-31-38	pg7@um.bialystok.pl
99.	Publiczne Gimnazjum Nr 9 im. 2 Korpusu PSZ na Zachodzie	Alfred Komar	15-762 Białystok ul. Antoniuk Fabryczny 5/7	(085) 653-22-07	pg9@um.bialystok.pl
100.	Publiczne Gimnazjum Nr 13 im. Św. Królowej Jadwigi	Lech Kozłowski	15-207 Białystok ul. Piastowska 3d	(085) 740-30-90	pg13@um.bialystok.pl
101.	Publiczne Gimnazjum Nr 15 im. Wiesława Kazaneckiego	Jacek Pronobis	15-815 Białystok ul. Porzeczkowa 11	(085) 653-08-60	pg15@um.bialystok.pl
102.	Publiczne Gimnazjum Nr 18 im. króla Stefana Batorego	Dariusz Mierzyński	15-669 Białystok ul. Magnoliowa 13	(085) 661-65-80	pg18@um.bialystok.pl
103.	Zespół Szkół Ogólnokształcących Nr 2	Dariusz Bossowski	15-840 Białystok ul. Narewska 11	(085) 651-14-16	zso2@um.bialystok.pl
104.	Zespół Szkół Ogólnokształcących Nr 3	Małgorzata Górniak	15-042 Białystok ul. Pałacowa 2/1	(085) 741-60-33	zso3@um.bialystok.pl
105.	VII Liceum Ogólnokształcące	Jerzy Nowik	15-743 Białystok ul. Wierzbowa 7	(085) 664-93-31	lo7@um.bialystok.pl
106.	Zespół Szkół Ogólnokształcących Nr 8	Henryk Paliwoda	15-540 Białystok ul. Zurawia 12	(085) 741-69-23	zso8@um.bialystok.pl
107.	Zespół Szkół Ogólnokształcących Nr 9	Leszek Kochanowski	15-668 Białystok ul. Upalna 26	(085) 661-32-27	zso9@um.bialystok.pl
108.	Zespół Szkół Ogólnokształcących Nr 10 im. Błogosławionego ks. Michała Sopoćki	Barbara Stankiewicz	15-865 Białystok ul. Sokólska 1	(085) 664-74-07	zso10@um.bialystok.pl
109.	Zespół Szkół Ogólnokształcących Mistrzostwa Sportowego im. Marii Konopnickiej	Ryszard Szpilewicz	15-215 Białystok ul. M. Konopnickiej 3	(085) 741-61-75	zsoms@um.bialystok.pl
110.	I Liceum Ogólnokształcące im. Adama Mickiewicza	Grażyna Złocka - Korzeniewska	15-889 Białystok ul. Brukowa 2	(085) 742-57-72	lo1@um.bialystok.pl
111.	IV Liceum Ogólnokształcące im. Cypriana Kamila Norwida	Bożena Karpowicz	15-312 Białystok ul. Zwierzyniecka 9A	(085) 742-23-18	lo4@um.bialystok.pl
112.	V Liceum Ogólnokształcące im. Jana III Sobieskiego	Antoni Ćwikliński	15-641 Białystok ul. Miodowa 5	(085) 661-53-62	lo5@um.bialystok.pl
113.	VI Liceum Ogólnokształcące im. Króla Zygmunta Augusta	Tadeusz Mosiek	15-063 Białystok ul. Warszawska 8	(085) 743-54-85	lo6@um.bialystok.pl
114.	VIII Liceum Ogólnokształcące im. Króla Kazimierza Wielkiego	Antoni Teodor Grodzki	15-207 Białystok ul. Piastowska 5	(085) 741-00-24	lo8@um.bialystok.pl
115.	XI Liceum Ogólnokształcące im. Rotmistrza Witolda Pileckiego	Andrzej Rybnik	15-225 Białystok ul. Artura Grottgera 9	(085) 732-64-65	lo11@um.bialystok.pl
116.	Zespół Szkół Budowlano-Geodezyjnych im. Stefana Władysława Bryły	Małgorzata Sutula	15-029 Białystok ul. Słonimska 47/1	(085) 732-63-06	zsbg@um.bialystok.pl
117.	Zespół Szkół Elektrycznych im. Janusza Groszkowskiego	Anna Niczyporuk	15-111 Białystok ul. Al. 1000-lecia PP 14	(085) 651-21-74	zse@um.bialystok.pl
118.	Zespół Szkół Gastronomicznych	Marek Józefowicz	15-702 Białystok ul. Knyszyńska 12	(085) 651-38-54	zsg@um.bialystok.pl
119.	Zespół Szkół Handlowo-Ekonomicznych im. Mikołaja Kopernika	Alina Grażyna Kuptel	15-370 Białystok ul. Gen. Józefa Bema 105	(085) 742-22-30	zshe@um.bialystok.pl
120.	Zespół Szkół Mechanicznych Centrum Kształcenia Praktycznego Nr 2 im. Św. Józefa	Małgorzata Kiebała	15-959 Białystok ul. Broniewskiego 14	(085) 651-34-79	zsm@um.bialystok.pl
121.	Zespół Szkół Technicznych im. Gen. Władysława Andersa	Tadeusz Halicki	15-879 Białystok ul. Stołeczna 21	(085) 742-12-13	zst@um.bialystok.pl
122.	Zespół Szkół Ogólnokształcących i Technicznych	Beata Zadykowicz	15-762 Białystok ul. Antoniuk Fabryczny 1	(085) 653-00-73	zsoit@um.bialystok.pl
123.	X Liceum Ogólnokształcące	p.o.Dariusz Daniluk	15-762 Białystok ul. Antoniuk Fabryczny 1	(085) 651-17-95	lo10@um.bialystok.pl
124.	Zespół Szkół Ponadgimnazjalnych Nr 2	Urszula Makowska	15-651 Białystok ul. Letnia 1/1	(085) 662-87-33	zsp2@um.bialystok.pl
125.	Zespół Szkół Rolniczych Centrum Kształcenia Praktycznego	Wiesław Joszczyk	15-566 Białystok ul. Ks. St. Suchowolca 26	(085) 741-10-75	zsr@um.bialystok.pl
126.	Zespół Szkół Technicznych i Ogólnokształcących z Oddziałami Integracyjnymi im. Stanisława Staszica	Mariusz Pęza	15-002 Białystok ul. Sienkiewicza 57	(085) 675-25-33	zstio@um.bialystok.pl

L.p.	Nazwa	Dyrektor	Adres	Telefon	Adres e-mail
127.	Zespół Szkół Zawodowych Nr 2 im. kpt. Władysława Wysockiego	Nina Klebus	15-082 Białystok ul. Świętojańska 1	(085) 741-61-43	zsz2@um.bialystok.pl
128.	Zespół Szkół Zawodowych Nr 4 im. Gen. Nikodema Sulika	Kazimierz Wróblewski	15-399 Białystok ul. Transportowa 2	(085) 744-38-45	zsz4@um.bialystok.pl
129.	Zespół Szkół Zawodowych Nr 5 im. Gen. Ignacego Prądzyńskiego	Izabela Popławska	15-741 Białystok ul. Antoniuk Fabryczny 40	(085) 653-24-55	zsz5@um.bialystok.pl
130.	Zespół Szkół Zawodowych Nr 6	Kazimierz Wróblewski	15-399 Białystok ul. Transportowa 2	(085) 742-60-91	zsz6@um.bialystok.pl
131.	Centrum Kształcenia Ustawicznego	Bożena Barbara Krasnodębska	15-448 Białystok ul. Zabia 5	(085) 651-58-55	cku@um.bialystok.pl
132.	Zespół Szkół Nr 16	Alicja Katarzyna Geniusz	15-703 Białystok ul. Zwycięstwa 28	(085) 742-25-69	zs16@um.bialystok.pl
133.	Bursa Szkolna	Janina Łukaszuk	15-034 Białystok ul. Dobra 3	(085) 732-69-89	bursa@um.bialystok.pl
134.	Policealne Studium Wokalno – Aktorskie „Szkoła Talentów”	Angelika Maria Arendt - Zadykowicz	15-307 Białystok ul. Wesola 11	(085) 742-40-84	pswa@um.bialystok.pl
135.	Młodzieżowy Dom Kultury	Iwona Szcześniak	15-201 Białystok ul. Warszawska 79A	(085) 732-90-49	mdk@um.bialystok.pl
136.	Miejski Ośrodek Doradztwa Metodycznego	Maria Jolanta Ambrożej	15-476 Białystok ul. Poleska 27	(085) 664-23-51	modm@um.bialystok.pl
137.	Międzyszkolny Ośrodek Sportowy	Maciej Kudrycki	15-703 Białystok ul. Zwycięstwa 28	(085) 651-19-36	mos@um.bialystok.pl
138.	Poradnia Psychologiczno - Pedagogiczna Nr 1	Jarosław Czeropski	15-439 Białystok ul. Piotrkowska 2	(085) 744-53-17	ppp1@um.bialystok.pl
139.	Poradnia Psychologiczno - Pedagogiczna Nr 2	Anna Kawczyńska	15-301 Białystok ul. Mazowiecka 35	(085) 742-34-34	ppp2@um.bialystok.pl
140.	Samorządowe Ognisko Baletowe	Grażyna Pietrzak	15-227 Białystok ul. Podleśna 2	(085) 748-21-20	sob@um.bialystok.pl
141.	Specjalistyczna Poradnia Psychologiczno - Pedagogiczna dla Dzieci i Młodzieży z Zaburzeniami Emocjonalnymi	Joanna Dąbrowska – Pastwa	15-213 Białystok ul. Mickiewicza 31/2	(085) 732-86-66	sppp@um.bialystok.pl
142.	Szkolne Schronisko Młodzieżowe "Podlasie"	Marzanna Zalewska – Rutkowska	15-443 Białystok ul. Al. Piłsudskiego 7B	(085) 652-42-50	ssm@um.bialystok.pl

Opracowanie własne Departamentu Edukacji UM wg stanu na 30.09.2013 r.

## Załącznik Nr 2. Szkoły i placówki oświatowe prowadzone przez inne osoby prawne niż jednostki samorządu terytorialnego

### Przedszkola

L.p.	Nazwa	Dyrektor	Adres	Telefon	Adres e-mail
1.	Akademia Sukcesu "Nasza Szkoła" Przedszkole Niepubliczne Nr 1	Ewa Suchocka	15-378 Białystok ul. Abp E. Kisiela 8	(85) 742-34-57	suchocka@naszaszkola.com.pl
2.	Niepubliczne Przedszkole Nr 2	S. Bożena Długowska	15-091 Białystok ul. Rynek Kościuszki 5	(85) 740-66-51	przedszkole@bialystok.opoka.org.pl
3.	Przedszkole Niepubliczne Nr 3 "Promyczek"	Barbara Toczydłowska	15-378 Białystok ul. Abp E. Kisiela 28	(85) 746-67-07	promyczek@promyczek.edu.pl
4.	Przedszkole Niepubliczne Nr 5 „Pod Kasztanem”	Małgorzata Kaliszewska	15-680 Białystok ul. Produkcyjna 66	(85) 653-49-75	pnpkasztan@wp.pl
5.	Przedszkole Niepubliczne Nr 6 im. Bł. Bolesławy Lament Zgromadzenia Sióstr Misjonarek Św. Rodziny	S. Eligia Barbara Chomicka	15-339 Białystok ul. Zielna 16	(85) 745-28-33	przedszkolemsf@interia.pl
6.	Przedszkole Sióstr Misjonarek Św. Rodziny im. Bł. Bolesławy Lament w Białymstoku	S. Emanuela Marianna Szeffel	15- 034 Białystok ul. Dobra 1 a	(085) 732-19-84	szkola@misjonarki.pl
7.	Niepubliczne Przedszkole Nr 7 Muzyczno - Taneczne "Wesołe Nutki"	Marzeanna Góralewska	15-145 Białystok ul. Traugutta 25	(85) 653-88-60	wesolenutki@przedszkole- muzyczne.com.pl
8.	"Bajka" Przedszkole Niepubliczne Nr 8	Emilia Goś-Kuciej	15-689 Białystok ul. Pietkiewicza 7a	(85) 664 09 05	pnbajka@gmail.com
9.	Spółeczne Przedszkole BTO	Bożena Niechoda	15-809 Białystok ul. Kalinowa 5	(85) 654-36-42	bto3@interia.pl
10.	Prywatne Przedszkole Kids' Academy	Luiza Anna Gabrylewska	15-157 Białystok ul. Boruty 18	(85) 676 27 96	boruty18@interia.pl
11.	"Domowe Przedszkole"	Justyna Elwira Steckiewicz	15-649 Białystok ul. A. Boboli 49 B	(85) 67477 01	domowe.przedszkole@tlen.pl
12.	Niepubliczne Przedszkole Specjalne "Jasny Cel" w Białymstoku	Maria Jolanta Baluk	15- 066 Białystok ul. Bukowskiego 4	(85) 732 23 45	przedszkole@jasnycel.pl
13.	Niepubliczne Przedszkole Dwujęzyczne Polsko – Angielskie im. Piotrusia Pana w Białymstoku	Urszula Rybałtowska	15-349 Białystok ul. St. Żeromskiego 7C	(85) 831 12 96	piotruspan.bialystok@wp.pl
14.	Przedszkole Niepubliczne „Puchatek” w Białymstoku	Sylwia Lenkiewicz	15-687 Białystok ul. Komisji Edukacji Narodowej 3A	(85) 679 33 73	klubpuchatka@o2.pl
15.	Niepubliczne Przedszkole „Kubuś”	Joanna Paulina Kryńska	15-662 Białystok ul. Stroma 33 A	883 712 793	krynska@vp.pl
16.	Przedszkole Niepubliczne „Słoneczne Przedszkole” w Białymstoku	Aneta Gajdowska	15-794 Białystok ul Gajowa 108	(85) 73 330 45	sekretariat@sloneczneprzedszkole.eu
17.	Niepubliczne Przedszkole "Nasze Krasnoludki"	Ewa Maria Andryszak	15-724 Białystok ul. Marcukowska 2 B	(85) 661 02 34	naszekrasnoludki71@wp.pl
18.	Przedszkole Niepubliczne "Mali Podróżnicy"	Agnieszka Borkowska	15-689 Białystok ul. Pietkiewicza 6 lok. 1	605 981 015	biuro@malipodroznicy.eu
19.	Elastyczne Przedszkole przy WSE w Białymstoku „Orzełek”	Krystyna Kazberuk	15-703 Białystok ul. Zwycięstwa 14/2 C	(85) 652 55 81	przedszkole@wse.edu.pl
20.	Przedszkole Niepubliczne „Wesoła Niezapominajka”	Ewa Aneta Ejsmont	15-666 Białystok ul. Grzeczna 2	790 88 35 75	biuro@wesolaniezapominajka.pl
21.	Jezykowe Przedszkole	Beata Szynewska	15-578 Białystok ul. Stoczni Gdańskiej 48	513 250 453	dorotadji@op.pl
22.	Przedszkole Niepubliczne „Sokolik”	Zbigniew Ondruch	15-537 Białystok ul. Sokola 44	662 207 120	przedszkole.sokolik@gmail.com
23.	Niepubliczne Przedszkole Rodzinne	Jolanta Halicka	15-788 Białystok ul. Blokowa 4 lok 6	(85) 732 56 54	dyrekcja @przedszkolerodzinne.pl
24.	Niepubliczne Przedszkole Terapeutyczne „Przyjazny Domek” w Białymstoku	Ewa Karolczuk	15-666 Białystok ul. Przyjazna 39	668 772 259	sekretariat@przyjaznydomek.com .pl
25.	Przedszkole na Zielonej Górcie	Barbara Jaworowska	15-634 Białystok ul. Wenecka 1	603 444 170	biuro@przedszkole- nazielonejgorce.pl
26.	Niepubliczne Przedszkole „Wyspa Skarbów” w Białymstoku	Beata Witkiewicz	15-111 Białystok ul. Tysiąclecia PP 10	693 861 433	wyspaskarbow@onet.com.pl
27.	Przedszkole Niepubliczne „Słoneczne Elfy”	Joanna Zajkowska	15-687 Białystok ul. Komisji Edukacji Narodowej 1	602 373 499	j.zajkowska8@gmail.com

28.	Niepubliczne Przedszkole „Kangurek” w Białymstoku	Krystyna Jarmoszuk	15-614 Białystok ul. Grecka 2	883 988 177	kontakt@kangurek-klub.pl
29.	Niepubliczne Przedszkole „Europrymusek”	Krystyna Nowak	15- 513 Białystok ul. Ciołkowskiego 54	(85) 719 95 18	przedszkole@europrymusek.pl
30.	Spółeczne Przedszkole Nr 1 STO	Mariusz Andrzej Łupiński	15-054 Białystok ul. Mieszka I 5	(85) 741 04 79	sekretariat@szkola.bialystok.pl
31.	Przedszkole Niepubliczne „Akademia Smyka”	Beata Szewiła	15-440 Białystok ul. Ekologiczna 16 lok.2	690 502 514	akademiasmyka.bialystok@gmail.com
32.	Przedszkole „Klub Małych Odkrywców”	Ewa Białomyzy	15-024 Białystok ul. Kujawska 53/1	(85) 710 24 01	biuro@maliodykrywczy.org
33.	Przedszkole Niepubliczne „Słoneczka”	Hanna Pietraszko	15-704 Białystok ul. Jana Pawła II 59	602 650 828	hania.pietraszko@tlen.pl
34.	Niepubliczne Przedszkole z Oddziałami Integracyjnymi „Letnia Łączka”	Dorota Kossakowska	15-196 Białystok ul. Karłowicza 31 b	533 320 525	przedszkole@letnialaczka.pl
35.	Katolickie Przedszkole im. Ks. F. Błażnickiego w Białymstoku	Marzanna Maria Oniśko	15-850 Białystok ul. Sitariska 25	(85) 652 31 83	szkoly@budujemyludzi.pl
36.	Niepubliczne Przedszkole Tęczowy Promyk z Oddziałami Integracyjnymi i Specjalnymi w Białymstoku	Grażyna Paździej	15-548 Białystok ul. Kujawska 53/1	661 079 589	teczowypromyk@wp.pl

Opracowanie własne Departamentu Edukacji UM wg stanu na dzień 30.09.2013r.

### **Punkty Przedszkolne**

L.p.	Nazwa	Dyrektor	Adres	Telefon	Adres e-mail
1.	Punkt Przedszkolny „Aniołkowo”	Anna Tomulewicz	15-449 Białystok ul. Proletariacka 21	(85) 652 18 06	stowdroga@wp.pl
2.	Niepubliczny Terapeutyczny Punkt Przedszkolny „U Tygryska”	Magdalena Gutowska	15-167 Białystok ul. Wysockiego 62	603 403 708	p.przedszkolny.tygryska@wp.pl
3.	„Wesołe Krasnoludki” Punkt Przedszkolny	Agnieszka Porowska	15-707 Białystok ul. Prowiantowa 17 lok. 1	668 119 018	agnieszkaporowska@wp.pl
4.	Uliland Dwujęzyczny Polsko-Angielski Punkt Przedszkolny	Urszula Zieniewicz	15-109 Białystok ul. Skidelska 15	542 976 140	biuro@uliland.pl
5.	Punkt Przedszkolny Promyczki	Alla Józefowicz	15-199 Białystok ul. Włościańska 101	504 631 459	kontakt@promyczki.bialystok.pl
6.	Punkt Przedszkolny „Chatka Puchatka”	Izabela Pałkiewicz	15-029 Białystok ul. Słonimska 46	505 500 099	zlobek@chatka-puchatka.bialystok.pl
7.	Niepubliczny Punkt Przedszkolny „Akademia Małego Odkrywcy”	Krystyna Jarocka-Kuźma	15-777 Białystok ul. Działkowa 11 A	509 639 777	kjarocka1@wp.pl
8.	„Świat Zucha”	Adam Jakoniuk	15-727 Białystok ul. Hetmańska 8	(85) 742 01 99	nwsp@nwsp.bialystok.pl
9.	Terapeutyczny Punkt Przedszkolny „Barwny Świat” w Białymstoku	Ewa Głąb	15-560 Białystok ul. Sobolewska 18	509 635 653	barwnywiat@onet.pl

Opracowanie własne Departamentu Edukacji UM wg stanu na dzień 30.09.2013r.

### **Szkoły Podstawowe**

L.p.	Nazwa	Dyrektor	Adres	Telefon	Adres e-mail
1.	Spółeczna Szkoła Podstawowa Nr 1 Spółecznego Towarzystwa Oświatowego	Mariusz Andrzej Łupiński	15-054 Białystok ul. Mieszka I 5	(85) 741-04-79	sekretariat@szkola.bialystok.pl
2.	Spółeczna Szkoła Podstawowa Nr 2 Spółecznego Towarzystwa Oświatowego	Andrzej Kryszeń	15-840 Białystok ul. Narewska 13	(85) 651-29-76	zss2narewska13@o2.pl
3.	Spółeczna Szkoła Podstawowa Nr 3 BTO	Bożena Niechoda	15-809 Białystok ul. Kalinowa 5	(85) 654-36-42	bto3@interia.pl
4.	Spółeczna Szkoła Podstawowa Nr 4 Podlaskiego Towarzystwa Oświatowego	Ewa Teresa Obuchowska	15-363 Białystok ul. Dzielna 19	(85) 745-51-17	szkolapto@wp.pl
5.	Prywatna Szkoła Podstawowa Nr 1	Luiza Anna Gabrylewska	15-157 Białystok ul. Boruty 18	(85) 676-27-96	boruty18@interia.pl
6.	Prywatna Szkoła Podstawowa Nr 6	Bożena Elżbieta Warzecha – Krasnowska	15-649 Białystok ul. A. Boboli 47	(85) 654-68-38	k.zejer@oswiata.org.pl
7.	Akademia Sukcesu „Nasza Szkoła” Prywatna Szkoła Podstawowa Nr 8 im. Marii Konopnickiej	Ewa Suchocka	15-378 Białystok ul. Abpa E. Kisiele 8	(85) 742-34-57	sekretariat@naszaszkola.com.pl

L.p.	Nazwa	Dyrektor	Adres	Telefon	Adres e-mail
8.	Katolicka Szkoła Podstawowa im. Ks. Franciszka Blachnickiego	Marzanna Maria Oniśko	15-850 Białystok ul. Sitarska 25	(85) 652-31-83	szkoly@budujemyludzi.pl
9.	Szkoła Podstawowa Zgromadzenia Sióstr Misjonarek Św. Rodziny im. Bł. B. Lament w Białymstoku	S. Emanuela Marianna Szeffel	15-034 Białystok ul. Dobra 1	(85) 732-19-84	szkola@misjonarki.pl
10.	Niepubliczna Szkoła Podstawowa św. Św. Cyryla i Metodego w Białymstoku	Lena Ławniczak	15-461 Białystok ul. Waryńskiego 30	662 073 444	dyrektor@szkolacim.pl
11.	Prywatna Szkoła Podstawowa Informatyczno – Językowa w Białymstoku	Agnieszka Ilendo - Milewska	15-024 Białystok ul. Kraszewskiego 33	(85) 732 37 93	sekretariat@psp.bialystok.pl
12.	Zespół Szkół Katolickich Katolicka Szkoła Podstawowa im. Matki Bożej Miłosierdzia	Małgorzata Maria Wyszyńska	15-087 Białystok ul. Kościelna 3	(85) 743 57 20	klo.bialystok@wp.pl
13.	Spoleczna Szkoła Podstawowa nr 11 STO w Białymstoku	Ewa Maria Drozdowska	15-483 Białystok ul. Fabryczna 10	(85) 675 49 00	slosto@slosto.biaman.pl

Opracowanie własne Departamentu Edukacji UM wg stanu na dzień 30.09.2013r.

### Oddziały klas "O" przy Szkołach Podstawowych

L.p.	Nazwa	Dyrektor	Adres	Telefon	Adres e-mail
1.	Spoleczna Szkoła Podstawowa Nr 1 Społecznego Towarzystwa Oświatowego	Mariusz Łupiński	15-054 Białystok ul. Mieszka I 5	(85) 741-04-79	zssto@gazeta.pl
2.	Spoleczna Szkoła Podstawowa Nr 2 Społecznego Towarzystwa Oświatowego	Andrzej Kryszewski	15-840 Białystok ul. Narewska 13	(85) 651-29-76	narewska@edukom.net
3.	Katolicka Szkoła Podstawowa im. Ks. Franciszka Blachnickiego	Marzanna Maria Oniśko	15-850 Białystok ul. Sitarska 25	(85) 652-31-83	ksp-bialystok@ezechiasz.org
4.	Prywatna Szkoła Podstawowa Nr 6	Bożena Elżbieta Warzecha - Krasnowska	15-649 Białystok ul. A. Boboli 47	(85) 654-68-38	k.zejer@oswiata.org.pl
5.	Prywatna Szkoła Podstawowa Informatyczno – Językowa w Białymstoku	Agnieszka Ilendo - Milewska	15-024 Białystok ul. Kraszewskiego 33	(85) 732 37 93	sekretariat@psp.bialystok.pl
6.	Szkoła Podstawowa Nr 10 Dla Dzieci i Młodzieży z Cechami Autyzmu	Ewa Kowalewska	15-338 Białystok ul. Pułaskiego 96	(85) 745-37-44	ktabialystok@onet.poczta.pl

Opracowanie własne Departamentu Edukacji UM wg stanu na dzień 30.09.2013r.

### Szkoły Specjalne

L.p.	Nazwa	Dyrektor	Adres	Telefon	Adres e-mail
1.	Szkoła Podstawowa Nr 10 Dla Dzieci i Młodzieży z Cechami Autyzmu	Ewa Kowalewska	15-338 Białystok ul. Pułaskiego 96	(85) 749 78 70	osto@poczta.onet.eu
2.	Szkoła Podstawowa „Jasny Cel” Nr 12 w Białymstoku	Maria Jolanta Baluk	15-066 Białystok ul. Bukowskiego 4	(85) 732 23 45	szkola@jasnycel.pl

Opracowanie własne Departamentu Edukacji UM wg stanu na dzień 30.09.2013r.

### Gimnazja

L.p.	Nazwa	Dyrektor	Adres	Telefon	Adres e-mail
1.	Spoleczne Gimnazjum Nr 1 PTO	Piotr Magnuszewski	15-257 Białystok ul. Mickiewicza 95	(85) 741-54-56	2slo@wp.pl
2.	Spoleczne Gimnazjum Nr 2 Społecznego Towarzystwa Oświatowego	Andrzej Kryszewski	15-840 Białystok ul. Narewska 13	(85) 651-29-76	zss2narewska13@o2.pl
3.	Spoleczne Gimnazjum Nr 3 Białostockiego Towarzystwa Oświatowego	Bożena Niechoda	15-809 Białystok ul. Kalinowa 5	(85) 654-36-42	bt03@interia.pl
4.	Spoleczne Gimnazjum Nr 4 Społecznego Towarzystwa Oświatowego	Mariusz Andrzej Łupiński	15-054 Białystok ul. Mieszka I 5	(85) 741-04-79	sekretariat@szkola.bialystok.pl
5.	Prywatne Gimnazjum Nr 6	Bożena Elżbieta Warzecha - Krasnowska	15-649 Białystok ul. A. Boboli 47	(85) 654-68-38	k.zejer@oswiata.org.pl

L.p.	Nazwa	Dyrektor	Adres	Telefon	Adres e-mail
6.	Spoleczne Gimnazjum Nr 7 Podlaskiego Towarzystwa Oświatowego	Ewa Teresa Obuchowska	15-363 Białystok ul. Dzielnia 19	(85) 745-51-17	szkolapto@wp.pl
7.	Spoleczne Gimnazjum Nr 8 Spolecznego Towarzystwa Oświatowego	Ewa Maria Drozdowska	15-483 Białystok ul. Fabryczna 10	(85) 675-49-00	slosto@slosto.biaman.pl
8.	Katolickie Gimnazjum im. Matki Bożej Miłosierdzia	Małgorzata Maria Wyszyńska	15-087 Białystok ul. Kościelna 3	(85) 743-57-20	klo.bialystok@wp.pl
9.	Zespół Szkół LOGiZ Gimnazjum w Białymstoku	Maryna Gierasimczuk	15-688 Białystok ul. Przędzalniana 8	(85) 654-16-30	logiz@wp.pl
10.	Akademia Sukcesu "Nasza Szkoła" Prywatne Gimnazjum Nr 9 im. Marii Konopnickiej	Ewa Suchocka	15 378 Białystok ul. Abpa E. Kisiele 8	(85) 742-34-57	sekretariat@naszaszkola.com.pl
11.	Gimnazjum Zgromadzenia Sióstr Misjonarek Św. Rodziny im. Bł. B. Lament	S. Emanuela Marianna Szeffel	15-213 Białystok ul. Mickiewicza 43	(85) 732-19-84	szkola@misjonarki.pl
12.	Gimnazjum Specjalne Nr 10 w Białymstoku	Ewa Kowalewska	15-338 Białystok ul. Pułaskiego 96	(85) 749 78 70	osto@kta.bialystok.pl
13.	Niepubliczne Gimnazjum św. św. Cyryla i Metodego	Lena Ławniczuk	15- 461 Białystok ul. Waryńskiego 30	662 073 444	dyrektor@szkolacim.pl
14.	Prywatne Gimnazjum Informatyczno-Językowe w Białymstoku	Agnieszka Ilendo-Milewska	15-024 Białystok ul. Kraszewskiego 33	(85) 732 37 93	sekretariat@pgbialystok.pl

Opracowanie własne Departamentu Edukacji UM wg stanu na dzień 30.09.2013 r.

#### Licea Ogólnokształcące

L.p.	Nazwa	Dyrektor	Adres	Telefon	Adres e-mail
1.	II Spoleczne Liceum Ogólnokształcące im. Jana Pawła II	Piotr Magnuszewski	15-257 Białystok ul. Mickiewicza 95	(85) 741-54-56	2slo@wp.pl
2.	Spoleczne Liceum Ogólnokształcące Spolecznego Towarzystwa Oświatowego	Ewa Maria Drozdowska	15-483 Białystok ul. Fabryczna 10	(85) 675-49-00	slosto@slosto.biaman.pl
3.	Katolickie Liceum Ogólnokształcące im. Matki Bożej Miłosierdzia	Małgorzata Maria Wyszyńska	15-087 Białystok ul. Kościelna 3	(85) 743-57-20	klo.bialystok@wp.pl
4.	Liceum Ogólnokształcące ZDZ w Białymstoku	Kamila Zuzanna Janicka	15-003 Białystok ul. Sienkiewicza 77	(85) 675-24-91	pfk@zdz.bialystok.pl
5.	Prywatne Liceum Ogólnokształcące Dla Dorosłych Zaoczne	Krzysztof Bogdan Zejer	15-649 Białystok ul. Boboli 47	(85) 654 68 38	mk.zejer@op.pl
6.	Liceum Ogólnokształcące dla Dorosłych Zaoczne TWP	Wacław Szerszunowicz	15-063 Białystok ul. Warszawska 2	(85) 743-51-06 (85) 743-57-05	nauka@twp.bialystok.pl
7.	Liceum Ogólnokształcące Zaoczne ZDZ	Kamila Zuzanna Janicka	15-003 Białystok ul. Sienkiewicza 77	(85) 675-24-91	pfk@zdz.bialystok.pl
8.	Multimedialne Liceum Ogólnokształcące Nr 1	Wiesław Różański	15-669 Białystok ul. Upalna 26	(85) 654-19-60	biuro@profesornet.pl
9.	Multimedialne Liceum Ogólnokształcące Nr 2	Wiesław Różański	15-669 Białystok ul. Upalna 26	(85) 654-19-60	biuro@profesornet.pl
10.	Zaoczne Liceum Ogólnokształcące BETA	Wioletta Paczkowska	15-748 Białystok ul. Broniewskiego 1	(85) 652-32-53	szkola.beta@onet.pl
11.	II Zaoczne Liceum Ogólnokształcące "Pegaz"	Maria Nowakowska Miezio	15-267 Białystok ul. Akademicka 2	(85) 744-47-74	sekretariat@pegaz.edu.pl
12.	Liceum Ogólnokształcące Zaoczne dla Dorosłych	Józef Pietraszko	15-889 Białystok ul. Brukowa 2	(85) 742-04-69	kancelaria@spo.edu.pl
13.	Podlaskie Zaoczne Liceum Ogólnokształcące	Jarosław Roszczenko	15-021 Białystok ul. Kamienna 15	(85) 676-33-31	jroszczenko@gmail.com
14.	Trzyletnie Liceum Ogólnokształcące dla Dorosłych "Żak"	Krzysztof Ignaciuk	15-879 Białystok ul. Św. Rocha 6 lok.15	(85) 746-08-40	bialystok@zak.edu.pl
15.	Liceum Ogólnokształcące dla Dorosłych "Ekspert"	Danuta Wierzbicka	15-703 Białystok ul. Zwycięstwa 10 a	(85) 662-63-00	ekspert_edu@wp.pl
16.	AP Edukacja Liceum Ogólnokształcące dla Dorosłych w Białymstoku	Tomasz Miłkowski	15-426 Białystok ul. Rynek Kościuszki 24	(85) 732 71 31	bialystok@apedukacja.pl
17.	Zaoczne Liceum Ogólnokształcące "Cosinus" w Białymstoku	Wiesław Chabowski	15-840 Białystok ul. Narewska 11	(85) 744-51-21	bialystok@cosinus.pl

L.p.	Nazwa	Dyrektor	Adres	Telefon	Adres e-mail
18.	"Edux" Zaoczne Liceum Ogólnokształcące w Białymstoku	Piotr Dobiecki	15-062 Białystok ul. Warszawska 21 lok. 123	509 699 393	szkola-edux@wp.pl
19.	Liceum Ogólnokształcące dla Dorosłych w Białymstoku	Mariusz Łupiński	15-732 Białystok ul. Choroszczańska 33 lok. 13	(85) 743 55 99	bialystok@szkolyatena.pl
20.	Trzyletnie LO dla Dorosłych „Akademia Sukcesu”	Agnieszka Czarnowska	15-440 Białystok ul. Cieszyńska 3 a	(85) 667 22 60	biuro@as.edu.pl
21.	Zespół Szkół LOGiZ LO dla Dorosłych w Białymstoku	Maryna Gierasimczuk	15 -688 Białystok ul. Przędzalniana 8	(85) 654-16-30	logiz@wp.pl

Opracowanie własne Departamentu Edukacji UM wg stanu na dzień 30.09.2013r.

### *Szkoły Zawodowe*

L.p.	Nazwa	Dyrektor	Adres	Telefon	Adres e-mail
1.	Technikum Usług Fryzjerskich "Dehag extra"	Henryk Gogol	15-875 Białystok ul. Krakowska 9	(85) 662-20-88	szkola@dehagextra.pl
2.	Zespół Szkół LOGiZ Zasadnicza Szkoła Zawodowa w Białymstoku	Maryna Gierasimczuk	15-688 Białystok ul. Przędzalniana 8	(85) 654-16-30	logiz@wp.pl
3.	Zasadnicza Szkoła Zawodowa ZDZ	Kamila Zuzanna Janicka	15-003 Białystok ul. Sienkiewicza 77	(85) 675-24-91	pfk@zdz.bialystok.pl
4.	Technikum ZDZ w Białymstoku	Kamila Zuzanna Janicka	15-003 Białystok ul. Sienkiewicza 77	(85) 675-24-91	pfk@zdz.bialystok.pl
5.	Szkoła Policealna ZDZ	Kamila Zuzanna Janicka	15-003 Białystok ul. Sienkiewicza 77	(85) 675-24-91	pfk@zdz.bialystok.pl
6.	Policealne Studium Zawodowe dla Dorosłych Zaoczne TWP	Wacław Szerszunowicz	15-063 Białystok ul. Warszawska 2	(85) 743-51-06	nauka@twp.bialystok.pl
7.	Studium Techniki Dentystycznej AKADEMII STARTU	Edyta Żdanuk	15-013 Białystok ul. Sobieskiego 3	(85) 732-89-44	fundacja@akademiiastartu.pl
8.	Szkoła Policealna dla Dorosłych	Józef Pietraszko	15-889 Białystok ul. Brukowa 2	(85) 742-04-69	kancelaria@spo.edu.pl
9.	Policealna Szkoła Informatyki i Zarządzania T-Matic Grupa Computer Plus	Tamara Tyszkiewicz - Winogrodzka	15-440 Białystok ul. Malmeda 1	(85) 748-91-55	szkola@psiiz.edu.pl
10.	Policealna Szkoła Detektywów i Pracowników Ochrony "Ochikara"	Mikołaj Bołtruczuk	15-281 Białystok ul. Legionowa 7	(85) 744-60-90	e.aleksa@ochikara.pl
11.	AP Edukacja CK Policealna Szkoła Zawodowa w Białymstoku	Tomasz Mikłowski	15-426 Białystok ul. Rynek Kościuszki 24	(85) 732 71 31	bialystok@apedukacja.pl
12.	Policealna Szkoła Centrum Nauki i Biznesu "Zak"	Krzysztof Ignaciuk	15-879 Białystok ul. Św. Rocha 6 lok.15	(85) 746 08 40	bialystok@zak.edu.pl
13.	Policealna Szkoła TEB Edukacja	Ewa Niemoćko	15-093 Białystok ul. Suraska 1	(85) 744-39-85	bialystok@teb-edukacja.pl
14.	"Educentrum" Policealna Szkoła Medyczna	Krystyna Niemczak	15-472 Białystok ul. Ciepła 1/10	(85) 744-72-80	krystynaniemczak@yahoo.com
15.	Policealne Studium Obsługi Spedycyjno Celnej	Janusz Buchowiec	15-702 Białystok ul. Stożeczna 6	(87) 621-34-71	forumelk@op.pl
16.	Policealna Szkoła Zawodowa Meritum Sp. z o.o.	Piotr Gordon	15-874 Białystok ul. Poleska 52	(85) 674 70 77	piotrgordon@wp.pl
17.	Policealna Szkoła Fryzjerska „Victor” w Białymstoku	Piotr Gordon	15-874 Białystok ul. Poleska 52	(85) 652 14 51	szkola.vector@onet.eu
18.	Zaoczna Policealna Szkoła "Cosinus" w Białymstoku	Dariusz Naumowicz	15-207 Białystok ul. Piastowska 3 d	(85) 744-51-21	bialystok@cosinus.pl
19.	Zaoczna Policealna Szkoła „Cosinus I” w Białymstoku	Agnieszka Łajewska	15-063 Białystok ul. Warszawska 8	(85) 744-51-21	bialystok@cosinus.pl
20.	Policealne Studium Farmaceutyczne ESAN	Tamara Dziermańska	15-741 Białystok ul. Antoniuk Fabr.40	(85) 664 10 99	psfbk@esan.edu.pl
21.	Policealna Szkoła Administracji „Akademia Sukcesu” w Białymstoku	Agnieszka Czarnowska	15-440 Białystok ul. Cieszyńska 3 a	(85) 667 22 60	biuro@as.edu.pl



L.p.	Nazwa	Dyrektor	Adres	Telefon	Adres e-mail
22.	Akademicka Policealna Szkoła Medyczna w Białymstoku	Joanna Woroniecka	15-875 Białystok Ul. Krakowska 9	(85) 749 94 30	biuro@wsmed.pl
23.	Policealne Studium Zawodowe „Ekspert” w Białymstoku	Danuta Wierzbicka	15-703 Białystok ul. Zwycięstwa 10 a	(85) 662-63-00	ekspert_edu@wp.pl
24.	Policealna Szkoła "Edux" w Białymstoku	Piotr Dobiecki	15-062 Białystok ul. Warszawska 21 lok. 123	509 699 393	szkola-edux@wp.pl
25.	Policealna Szkoła Detektywów i Pracowników Ochrony w Białymstoku	Mariusz Kunat	15-370 Białystok Ul. Bema 105	601 553 328	info@certus.edu.pl
26.	Policealne Studium Informatyki	Wacław Szerszunowicz	15-024 Białystok Ul. Kraszewskiego 33	(85) 732 42 16	studium@edukom.net
27.	Policealne Studium Kosmetyczne „Beaty Expert”	Maria Pietryczyk	15-062 Białystok ul. Warszawska 6	(85) 674 63 89	maria.pietryczyk@op.pl

*Opracowanie własne Departamentu Edukacji UM wg stanu na dzień 30.09.2013r.*

#### **Placówki niepubliczne**

L.p.	Nazwa	Dyrektor	Adres	Telefon	Adres e-mail
1.	Niepubliczna Poradnia Psychologiczno-Pedagogiczna Allegro	Małgorzata Gwaj-Szastaj	15-440 Białystok Ul. Cieszyńska 3a lok.301	607 503 423	poradniaallegro@wp.pl
2.	Niepubliczna Poradnia Psychologiczno-Pedagogiczna Ada	Ewa Jarmałajew	15-809 Białystok ul. Kalinowa 15A	696 522 163	ppp.bialystok.ada@wp.pl
3.	Poradnia Psychologiczno-Pedagogiczna MENTOR w Białymstoku	Eugeniusz Ignacy Wiśniewski	15-740 Białystok ul. Antoniukowska 11 lok. 1.3	797 568 166	sekretariatppp@mentor-med.pl

*Opracowanie własne Departamentu Edukacji UM wg stanu na dzień 30.09.2013r.*