

PREZYDENT MIASTA BIAŁEGOSTOKU

INFORMACJA O STANIE ORGANIZACYJNYM, KADROWYM I FINANSOWYM SZKÓŁ I PLACÓWEK MIASTA BIAŁEGOSTOKU W ROKU SZKOLNYM 2007/2008

Białystok, luty 2008r.

Opracowanie:

**Departament Edukacji, Kultury i Sportu
Urzędu Miejskiego w Białymstoku**

Opracowano na podstawie:

- sprawozdań GUS S-01, S-02, S-05, S-06, S-07, S-08, S-14 z roku 2007
- sprawozdań o stanie zatrudnienia EN-3 z roku 2007
- sprawozdania z wykonania budżetu za 2007 rok w oparciu o Rb-28S i Rb-30
- innej źródłowej dokumentacji

Wstęp.....	5
I. Wychowanie przedszkolne	8
1. Definicja obszaru	8
2. Charakterystyka obszaru	8
1) Dane statystyczne	8
2) Baza lokalowa	10
3) Kadra	10
4) Stopień zaspokojenia potrzeb.....	11
5) Demografia.....	13
6) Finanse	14
II. Szkoły podstawowe	18
1. Definicja obszaru	18
2. Charakterystyka obszaru	19
1) Dane statystyczne (<i>bez oddziałów „0”</i>).....	19
2) Baza lokalowa	19
3) Kadra	20
4) Stopień zaspokojenia potrzeb.....	21
5) Demografia.....	22
6) Finanse	22
III. Gimnazja	28
1. Definicja obszaru	28
2. Charakterystyka obszaru	28
1) Dane statystyczne	28
2) Baza lokalowa	29
3) Kadra	30
4) Stopień zaspokajania potrzeb	30
5) Demografia.....	31
6) Finanse	31
IV. Szkolnictwo ponadgimnazjalne Miasta Białegostoku ze szczególnym uwzględnieniem specyfiki Zespołów Szkół Zawodowych.....	34
1. Definicja obszaru	34
2. Charakterystyka obszaru	35
1) Dane statystyczne	35
2) Baza lokalowa	37
3) Kadra	37
4) Internaty i bursa szkolna	38
5) Stopień zaspokojenia potrzeb.....	39
6) Kształcenie zawodowe w aspekcie rynku pracy	41
7) Finanse	43
V. Kształcenie specjalne i integracyjne.....	48
1. Definicja obszaru	48
2. Charakterystyka obszaru	51
1) Dane statystyczne	51
2) Baza lokalowa	54
3) Kadra	54
4) Stopień zaspokojenia potrzeb.....	56
5) Demografia i prognozy na przyszłość	56

6) Finanse	56
VI. Placówki oświatowo – wychowawcze	59
1. Definicja obszaru	59
2. Charakterystyka obszaru	59
1) Dane statystyczne	59
2) Baza lokalowa	60
3) Kadra	61
4) Stopień zaspokojenia potrzeb	61
5) Finanse	62
VII. Samorządowe Ognisko Baletowe	63
1. Definicja obszaru	63
2. Charakterystyka obszaru	63
1) Dane statystyczne	63
2) Baza lokalowa	63
3) Kadra	64
4) Stopień zaspokojenia potrzeb	64
VIII. Poradnie psychologiczno-pedagogiczne	65
1. Definicja obszaru	65
2. Charakterystyka obszaru	67
1) Dane statystyczne	67
2) Baza lokalowa	67
3) Kadra	68
4) Finanse	69
IX. Doradztwo metodyczne nauczycieli	71
1. Funkcjonowanie doradztwa	71
2. Organizacja doradztwa metodycznego	72
3. Finanse	75
X. Zajęcia pozalekcyjne w szkołach i placówkach oświatowych	76
XI. Stypendia Miasta Białegostoku	78
1. Stypendia za wyniki w nauce	78
2. Stypendia motywacyjne	78
3. Pomoc materialna o charakterze socjalnym	78
4. Stypendia dla uczniów pochodzących z rodzin byłych pracowników państwowych przedsiębiorstw gospodarki rolnej	79
5. Stypendia z Europejskiego Funduszu Społecznego	80
XII. Informacja o środkach pomocowych ze źródeł zewnętrznych (w tym z funduszy Unii Europejskiej) pozyskanych przez szkoły	81
Załącznik Nr 1. Szkoły i placówki oświatowe Miasta Białegostoku	83
Załącznik Nr 2. Szkoły i placówki oświatowe prowadzone przez inne osoby prawne niż Jednostki Samorządu Terytorialnego	88

Wstęp

Białystok jest największym miastem północno – wschodniej Polski zamieszkałym przez prawie 300 tys. mieszkańców. Od 1 stycznia 1999 roku po reformie administracyjnej kraju Białystok jest gminą miejską i powiatem grodzkim. W roku szkolnym 2007/2008, realizując zadania gminy i powiatu, Miasto Białystok prowadzi 199 różnego typu szkół i placówek oświatowych. Niniejsze opracowanie zawiera diagnozę stanu za rok 2007 w zakresie edukacji w Białymstoku.

Jako gmina Miasto prowadzi 54 przedszkola, 31 szkół podstawowych, w tym 7 z oddziałami sportowymi, 8 z oddziałami integracyjnymi i 1 z oddziałami specjalnymi, 23 gimnazja, w tym 2 sportowe, 5 z oddziałami sportowymi, 1 z oddziałami mistrzostwa sportowego, 1 integracyjne i 4 z oddziałami integracyjnymi.

Jako powiat Miasto prowadzi 7 szkół podstawowych specjalnych, 7 gimnazjów specjalnych, 13 liceów ogólnokształcących, 15 zespołów szkół zawodowych i ponadgimnazjalnych, w skład których wchodzi licea ogólnokształcące, licea profilowane, technika, zasadnicze szkoły zawodowe, licea i technika uzupełniające, centra kształcenia praktycznego, szkoły policealne oraz szkoły ponadpodstawowe dla dorosłych, zasadniczą szkołę zawodową specjalną i szkołę przysposabiającą do pracy dla uczniów upośledzonych w stopniu umiarkowanym i znacznym, Centrum Kształcenia Ustawicznego, 2 poradnie psychologiczno – pedagogiczne, poradnię psychologiczno – pedagogiczną dla dzieci i młodzieży z zaburzeniami emocjonalnymi, międzyszkolny ośrodek sportowy, młodzieżowy dom kultury, ognisko baletowe, szkolne schronisko młodzieżowe, specjalny ośrodek szkolno - wychowawczy, bursę szkolną oraz ośrodek doradztwa metodycznego.

Ponadto Miasto prowadzi ewidencję szkół i placówek niepublicznych, wydaje osobom prawnym lub fizycznym zezwolenia na założenie publicznych szkół i przedszkoli oraz udziela dotacji dla tych szkół i placówek. W Białymstoku, w roku szkolnym 2007/2008 funkcjonuje 105 różnego typu szkół i placówek niepublicznych prowadzonych przez osoby prawne lub fizyczne (11 przedszkoli, 10 szkół podstawowych, 1 szkoła podstawowa specjalna, 13 gimnazjów – w tym jedno dla dorosłych, 29 liceów ogólnokształcących – w tym 5 dla młodzieży i 24 dla dorosłych, 46 szkół zawodowych – w tym 4 dla młodzieży i 42 dla dorosłych). Do szkół i przedszkoli niepublicznych w roku szkolnym 2007/2008 uczęszcza 8 851 uczniów. Od 1 września 2007 roku funkcjonuje niepubliczny Ośrodek Socjoterapii „Exodus”, w którym przebywa 15 wychowanków.

Powyższe informacje wskazują na ogromną różnorodność białostockiego systemu edukacyjnego, ale również jego złożoność w zakresie organizacji i zarządzania.

W roku szkolnym 2007/2008 w szkołach samorządowych nauczyciele zatrudnieni są na 5 291,73 etatu (w roku szkolnym 2006/2007 – na 5 393,01 etatu), z tego 94,9% (94,3% w roku poprzednim) to nauczyciele o najwyższych kwalifikacjach. Najwyższy stopień awansu zawodowego – nauczyciela dyplomowanego – posiada 47% nauczycieli (41% w poprzednim roku szkolnym).

Na realizację zadań w zakresie oświaty i wychowania, razem z inwestycjami, Miasto wydatkowało w roku 2007 kwotę 356 775 219 zł. Stanowi to 42,32% wydatków budżetu Miasta. W formie jednostki budżetowej funkcjonowało 136 jednostek organizacyjnych, a 55 to zakłady budżetowe. W 2008 roku w oświatę zainwestowano kwotę 374 784 109 złotych. Zwiększenie planowanego budżetu wynika ze wzrostu wydatków

majątkowych o kwotę 18 850 620 zł, wynagrodzeń i pochodnych o kwotę 664 348 zł, dotacji o kwotę 939 626 zł, przy planowanych niższych wydatkach bieżących o kwotę 2 445 704 zł.

Procentowy udział wydatków na „Oświatę” w stosunku do wydatków Miasta Białegostoku wynosił:

- w 2003 roku - 53,04%,
- w 2004 roku - 46,51%,
- w 2005 roku - 45,71%,
- w 2006 roku – 44,54%,
- w 2007 roku - 42,32%
- plan na 2008 rok – 36,35%.

Budżet oświaty w latach 2003 – 2008 obrazuje poniższa tabela.

Tabela W-1. Budżet oświaty w latach 2003 – 2008

Lp.	Wyszczególnienie	Wykonanie budżetu					Budżet na 2008 rok
		2003 rok	2004 rok	2005 rok	2006 rok	2007 rok	
1.	Budżet Oświaty ogółem , w tym:	273 611 368	286 539 860	308 303 572	330 180 808	356 775 219	374 784 109
1.a	wydatki majątkowe	11 350 677	7 438 827	19 354 250	22 558 549	30 179 670	49 030 290
1b.	% udział wydatków majątkowych w budżecie oświaty	4,15	2,60	6,28	6,83	8,46	13,08
2.	Budżet Oświaty bez wydatków majątkowych	262 260 691	279 101 033	288 949 322	307 622 259	326 595 549	325 753 819
3.	Wynagrodzenia i pochodne	190 640 858	200 121 511	204 236 480	214 717 749	228 969 674	229 634 022
3a	% udział płac w budżecie oświaty	69,68	69,84	66,25	65,03	64,18	61,27
4.	Wydatki rzeczowe	28 793 441	32 833 722	36 947 420	42 335 580	41 810 155	39 364 451
4a	% udział pozostałych wydatków bieżących w budżecie oświaty	10,52	11,46	11,98	12,82	11,72	10,50
5.	Dotacje	42 826 392	46 145 800	47 765 422	50 568 930	55 815 720	56 755 346
5a	% udział dotacji w budżecie oświaty	15,65	16,10	15,49	15,32	15,64	15,15
6.	Subwencja oświatowa	186 760 584	191 601 173	203 868 100	216 945 023	223 651 647	230 092 511
6a	% udział subwencji w budżecie Oświaty	71,21	68,65	70,55	70,52	68,48	70,63
7.	Budżet MIASTA	515 822 306	616 024 954	674 477 470	741 332 368	843 129 686	1 031 012 208
7a	% udział Budżetu oświaty w budżecie Miasta	53,04	46,51	45,71	44,54	42,32	36,35

Opracowanie własne Departamentu Edukacji, Kultury i Sportu UMB

Z powyższych danych wynika, jak przedstawiają się wydatki na oświatę w poszczególnych grupach: wynagrodzenia z pochodnymi stanowią od 64,18% do 69,84%, wydatki bieżące związane z utrzymaniem placówek wynoszą od 10,52% do 12,82%, dotacje stanowią od 15,32% do 16,10%, wydatki majątkowe wynoszą od 2,60% do 8,46% rocznie.

Wdrożenie reformy ustroju szkolnego i wprowadzenie z dniem 1 września 2004 roku zmian zasad finansowania przedszkoli, szkół podstawowych i gimnazjów oraz spadek liczby uczniów uczęszczających do szkół i placówek oświatowych Miasta Białegostoku przyczyniły się do zmniejszenia wydatków na wynagrodzenia i pochodne. W odniesieniu do roku

bazowego – 2003 wydatki w budżecie oświaty na wynagrodzenie i pochodne zmniejszyły się o 5,5%.

W związku z partycypacją gmin ościennych w kosztach utrzymania miejsc w przedszkolach udział dotacji w wydatkach oświatowych w latach 2003 – 2007 utrzymuje się na poziomie 15 – 16%.

W latach 2003 – 2007 wzrosły natomiast pozostałe wydatki bieżące placówek oświatowych o 1,2%. Jednocześnie wzrosły wydatki majątkowe z kwoty 11 350 677 zł w 2003r. do kwoty 30 179 670 zł w 2007r.

Budżet Miasta Białegostoku w odniesieniu do 2003 roku wzrósł o 515 189 902 zł tj. o 99,88%, budżet oświaty (bez wydatków majątkowych) o 63 493 128 zł tj. o 24 21%, a subwencja w tym samym czasie wzrosła o 36 891 063 zł tj. o 19,75%.

W porównaniu do 2003 roku zmniejszył się udział wydatków oświatowych w ogólnym budżecie miasta z 53,04% do 42,32%.

I. Wychowanie przedszkolne

1. Definicja obszaru

Wychowaniem przedszkolnym obejmuje się dzieci w wieku od 3 do 6 lat uczęszczające do przedszkoli lub oddziałów przedszkolnych w szkołach podstawowych. W szczególnie uzasadnionych przypadkach do przedszkoli mogą być przyjmowane dzieci, które ukończyły 2,5 roku. Przedszkole realizuje podstawę programową wychowania przedszkolnego określoną przez ministra właściwego do spraw oświaty i wychowania. Uczęszczanie do przedszkoli jest prawem każdego dziecka. Jedynie dzieci 6-letnie są obowiązane odbyć roczne przygotowanie przedszkolne.

Zakładanie i prowadzenie publicznych przedszkoli należy do zadań własnych gminy. Gmina wydaje również zezwolenia na założenie publicznego przedszkola prowadzonego przez osobę prawną lub fizyczną. Ponadto osoba prawna lub fizyczna może prowadzić niepubliczne przedszkole, po uzyskaniu wpisu do ewidencji prowadzonej przez gminę.

2. Charakterystyka obszaru

1) Dane statystyczne

W roku szkolnym 2007/08 do 65 przedszkoli i 31 oddziałów przedszkolnych w szkołach podstawowych uczęszcza 8719 dzieci, w tym 6959 do przedszkoli samorządowych, a 939 do oddziałów przedszkolnych w publicznych szkołach podstawowych. Do przedszkoli i oddziałów przedszkolnych szkół niepublicznych prowadzonych przez osoby prawne lub fizyczne uczęszcza 821 dzieci. Szczegółowe dane przedstawia poniższa tabela.

Tabela WP-1. Liczba przedszkoli, oddziałów przedszkolnych i dzieci w roku szkolnym 2007/2008

Typ przedszkola	Liczba placówek	Liczba oddziałów	Liczba dzieci ogółem	W tym liczba dzieci urodzonych w latach 2004-2001	Średnia liczebność oddziału
Przedszkola samorządowe	54	273	6959	6763	25,49
Przedszkola dotowane niepubliczne	11	41	765	742	18,66
Oddziały przedszkolne przy samorząd. szkołach podst.	26	42	939	916	22,36
Oddziały przedszkolne przy szkołach podst. dotowanych	5	6	56	52	9,33
Razem:	96	362	8719	8473	18,96

Opracowanie własne Departamentu Edukacji, Kultury i Sportu UMB (sporządzone na podstawie danych ze sprawozdania SIO wg stanu na 30.09.2007r.)

Analizując liczbę dzieci uczęszczających do przedszkoli pod kątem ich wieku, można stwierdzić, że w przedszkolach publicznych najliczniejszą grupę stanowią dzieci 5-letnie (27,32%). Dzieci w wieku poniżej 3 lat i powyżej 6 lat stanowią łącznie ok. 2,8%. W przedszkolach niepublicznych przeważają 3-latki (26,27%) przed 5-latkami, które stanowią 25,36%

Do oddziałów przedszkolnych w publicznych szkołach podstawowych uczęszczają przede wszystkim dzieci 6-letnie (97,55%). Dzieci 5-letnie i starsze niż 6 lat (z odroczeniami) stanowią zaledwie 2,45%. Z danych WUS wynika, iż w 2006 roku (wg stanu na 31 grudnia)

w Białymstoku mieszkało 10007 dzieci w wieku od 3 do 6 lat (urodzonych w latach 2001 – 2004). Z porównania liczby dzieci uczęszczających do przedszkoli samorządowych do danych demograficznych wynika, iż w roku 2007 do tych przedszkoli uczęszczało – 56,8% dzieci 6-letnich, 78,42% dzieci 5-letnich, 76,09% dzieci 4-letnich, 61% dzieci 3-letnich oraz 6,7% dzieci poniżej 3-go roku życia.

W roku szkolnym 2007/08 - 80 tj. niespełna 1,2% dzieci w przedszkolach samorządowych przebywa do 5 godzin dziennie, natomiast w przedszkolach niepublicznych nie ma takich dzieci.

Tabela WP-2. Liczba dzieci w przedszkolach i oddziałach przedszkolnych w szkołach podstawowych według roku urodzenia w roku szkolnym 2007/2008

Typ placówki	Liczba dzieci ogółem:	Z tego:					Czas pobytu dzieci do 5 godzin
		urodzeni w roku 2005	urodzeni w roku 2004	urodzeni w roku 2003	urodzeni w roku 2002	urodzeni w roku 2001 i wcześniej	
		25-letnie	3-letnie	4-letnie	5-letnie	6-letnie	
Przedszkola samorządowe	6959	178	1514	1849	1901	1517	80
Przedszkola dotowane niepubliczne	765	23	201	178	194	169	0
Oddziały przedszkolne przy samorząd. szkołach podst.	939	0	0	0	24	915	939
Oddziały przedszkolne przy szkołach podst. dotowanych	56	0	0	1	1	54	56
Razem:	8719	201	1715	2028	2120	2655	1075
%	100	2,31	19,67	23,26	24,31	30,45	12,33

Opracowanie własne Departamentu Edukacji, Kultury i Sportu UMB (dane z SIO wg stanu na 30.09.2007r.)

Liczba dzieci w przedszkolach w ciągu ostatniego roku wzrosła o 531 (w tym o 404 w przedszkolach samorządowych) przy jednoczesnym łącznym wzroście liczby oddziałów o 19 (o 11 w przedszkolach samorządowych). Wzrost nastąpił zarówno w przedszkolach publicznych jak i niepublicznych. Średnia liczebność dzieci w oddziale w przedszkolach samorządowych utrzymuje się na podobnym poziomie i przekracza o 0,49 - 25 dzieci. Liczebność oddziałów nieznacznie spadła w przedszkolach dotowanych (prowadzonych przez osoby prawne lub fizyczne) z 19,33 w roku szkolnym 2005/06 do 18,66 obecnie. Szczegółowe dane zawiera tabela WP-3.

Tabela WP-3. Liczba dzieci, oddziałów i średnia liczebność oddziałów w przedszkolach samorządowych i dotowanych w latach 2005-2007

Typ placówki	Liczba dzieci			Liczba oddziałów			Średnia liczebność oddziału		
	rok szk. 05/06	rok szk. 06/07	rok szk. 07/08	rok szk. 05/06	rok szk. 06/07	rok szk. 07/08	rok szk. 05/06	rok szk. 06/07	rok szk. 07/08
1	2	3	4	5	6	7	8	9	10
Przedszkola samorządowe	6293*	6555	6959	251*	262	273	25,07	25,02	25,49
Przedszkola dotowane	580	638	765	31	33	41	18,71	19,33	18,66
Razem:	6873	7193	7724	282	295	314	21,89	22,18	22,08

Opracowanie własne Departamentu Edukacji, Kultury i Sportu UMB (rok szk.2005/06 i 2006/07 na podstawie danych ze sprawozdań S-01, rok2007/2008 dane z SIO wg stanu na 30.09.2007r.,

*w roku szkolnym 2005/2006 – dane uzupełnione o Przedszkole Samorządowe Nr 81 włączone z dniem 1.01.2006 wraz z Dojlidami Górnymi w granice administracyjne Białegostoku)

2) Baza lokalowa

Przedszkola samorządowe mają swoją siedzibę w 51 budynkach i 3 lokalach. Właścicielem 49 budynków i 1 lokalu jest gmina Białystok, zaś 4 przedszkola samorządowe funkcjonują w pomieszczeniach wynajętych od:

- Spółdzielni Mieszkaniowej „Zachęta” - PS Nr 20 ul. Sowlańska 40,
- Komunalnego Towarzystwa Budownictwa Społecznego - PS Nr 40 ul. Komisji Edukacji Narodowej 54,
- Spółdzielni Mieszkaniowej „Słoneczny Stok” - PS Nr 50 ul. Upalna 74,
- prywatnego właściciela - PS Nr 81 ul. Krzywa 4.

Przedszkola te płać właścicielom comiesięczny czynsz za wynajem.

Wszystkie budynki przedszkoli ogrzewane są z kotłowni gazowych lub miejskiej sieci ciepłowniczej.

Na prace remontowe w 42 przedszkolach w 2007 roku wydatkowano łącznie 711 136 zł. Ze środków budżetowych przekazano kwotę 560 956 zł. Dodatkowo z innych źródeł placówki pozyskały na ten cel 150 180 zł. Daje to kwotę 102,19 na każde dziecko uczęszczające do przedszkola.

Tabela WP-4. Środki wydatkowane na remonty w latach 2003 – 2007

Przedszkola Samorządowe	2003r.	2004r.	2005r.	2006r.	2007r.
Środki z budżetu [zł]	206 190	256 556	428 829	436 689	560 956
Środki z rachunku dochodów własnych [zł]	41 360	123 301	114 948	68 983	150 180
Wartość remontów ogółem [zł]	247 550	379 857	543 777	505 672	711 136

Opracowanie własne Departamentu Edukacji, Kultury i Sportu UMB

W latach 2003-2007 przeprowadzono termomodernizację sześciu obiektów przedszkolnych: PS Nr 12, PS Nr 21, PS Nr 22, PS Nr 25, PS Nr 45 i PS Nr 55.

Niewykorzystane przez przedszkola pomieszczenia wynajmowane są innym podmiotom. Środki z tego tytułu zwiększają dochody przedszkoli. Przedszkola w przeważającej części posiadają dobrze wyposażoną bazę dydaktyczną (pomoce naukowe, zabawki, sprzęt ogrodowy).

3) Kadra

W przedszkolach zatrudnia się nauczycieli posiadających kwalifikacje w zakresie wychowania przedszkolnego oraz pracowników administracji i obsługi według przyjętych standardów zatrudnienia ustalonych w zależności od liczby oddziałów przedszkola. Na jeden oddział w przedszkolach przypada średnio ok. 2,24 etatu pedagogicznego (z uwzględnieniem zastępstw) oraz ok. 2,62 etatu administracji i obsługi.

W bieżącym roku szkolnym nauczyciele wychowania przedszkolnego zatrudnieni są na 661,55 etatu w przedszkolach samorządowych oraz 50,91 w oddziałach przedszkolnych w szkołach podstawowych. Najwięcej z nich w przedszkolach posiada stopień nauczyciela mianowanego (297,08) zaś w oddziałach przedszkolnych w szkołach podstawowych - nauczyciela dyplomowanego (25,09). W stosunku do poprzedniego roku szkolnego o około 45 etatów wzrosła liczba nauczycieli dyplomowanych. Szczegółowe dane zawiera tabela WP-5.

Tabela WP-5. Liczba etatów nauczycieli wg stopni awansu zawodowego

Ogółem		Stażysta		Kontraktowy		Mianowany		Dyplomowany	
PS	661,55	44,06	6,66%	84,83	12,82 %	297,08	44,91%	235,58	35,61 %
„0” w SP	50,91	1	1,96%	6	11,79 %	18,82	36,97%	25,09	49,28 %

Opracowanie własne Departamentu Edukacji, Kultury i Sportu UMB (na podstawie sprawozdania statystycznego EN-3, wg stanu na dzień 10.09.2007r.)

W tabeli WP-6 przedstawiono dane dotyczące kwalifikacji nauczycieli zatrudnionych w roku szkolnym 2007/2008 w przeliczeniu na etaty. Aż 90,57% posiada najwyższe kwalifikacje. Kolejną grupę pod względem ilości (8,71%) stanowią nauczyciele, którzy ukończyli m.in. studium wychowania przedszkolnego lub studium nauczycielskie (poziom pozostałych kwalifikacji). Najmniej liczna grupa to nauczyciele posiadający studia licencjackie (0,72%).

Pracownicy administracji i obsługi zatrudnieni są w przedszkolach łącznie na 714,98 etatach (stan wg zatwierdzonych arkuszy organizacji przedszkoli z aneksami do dn. 31.XII.2007r.).

Tabela WP-6. Liczba nauczycieli wg posiadanych kwalifikacji

Typ placówki Rodzaj kwalifikacji	Typ zatrudnienia	Oddziały zerowe w szkołach podstawowych	Przedszkola samorządowe	Razem	%
Stopień naukowy dr lub dr hab., tytuł zawodowy magistra z przygotowaniem pedagogicznym	pełnozatrudnieni	48	560	608	88,12
	niepełnozatrudnieni	0,91	18,94	19,85	
Tytuł zawodowy mgr bez przygotowania pedagogicznego, tytuł licencjata (inżyniera) z przygotowaniem pedagogicznym	pełnozatrudnieni	0	17	17	2,45
	niepełnozatrudnieni	0,00	0,42	0,42	
Tytuł licencjata (inżyniera) bez przygotowania pedagogicznego, dyplom kolegium nauczycielskiego, studium nauczycielskiego	pełnozatrudnieni	1	4	5	0,72
	niepełnozatrudnieni	0,00	0,14	0,14	
Pozostałe kwalifikacje	pełnozatrudnieni	1	60	61	8,71
	niepełnozatrudnieni	0,00	1,05	1,05	
Razem:	pełnozatrudnieni	50,00	641,00	691	96,99
	niepełnozatrudnieni	0,91	20,55	21,46	3,01
Razem pełno- i niepełnozatrudnieni		50,91	661,55	712,46	100

Opracowanie własne Departamentu Edukacji, Kultury i Sportu UMB (na podstawie sprawozdania statystycznego EN-3, wg stanu na dzień 10.09.2007r.)

4) Stopień zaspokojenia potrzeb

Sieć przedszkoli w roku szkolnym 2007/2008 umożliwia obecnie większości zainteresowanych rodziców objęcie ich dzieci wychowaniem przedszkolnym. Nie wszędzie jednak jest to przedszkole najbardziej preferowane przez rodzica. Podczas rekrutacji na rok szkolny 2007/2008 największym zainteresowaniem cieszyły się przedszkola na osiedlu: Piasta, Nowe Miasto oraz Bacieczi – TBS, do których nie wszystkie zgłoszone dzieci zostały przyjęte.

Sytuacja na tych osiedlach ulegnie poprawie po oddaniu do użytku w 2008r. przedszkola na Bacieczkach – TBS i w związku z wprowadzoną rozporządzeniem MEN z 10.01.2008r. możliwością organizowania innych form wychowania przedszkolnego: punktów i zespołów przedszkolnych.

W roku szkolnym 2007/2008 siedem białostockich przedszkoli, które w poprzednim roku realizowało projekt „Elastyczny pracownik - partnerska rodzina” finansowany z udziałem środków EFS w ramach Inicjatywy Wspólnotowej EQUAL, pracuje do godziny 19-tej. Są to placówki: Przedszkole Samorządowe Nr 4 przy ul. Sokólskiej 2, Przedszkole Samorządowe Nr 14 przy Al. Piłsudskiego 20/4, Przedszkole Samorządowe Nr 21 przy ul. Staszica 18, Przedszkole Samorządowe Nr 31 przy ul. Świętokrzyskiej 4, Przedszkole Samorządowe Nr 52 przy ul. Waszyngtona 16, Przedszkole Samorządowe Nr 69 przy ul. Karpowicza 1 i Przedszkole Samorządowe Nr 76 „Na Zielonych Wzgórzach” przy ul. Różanej 19.

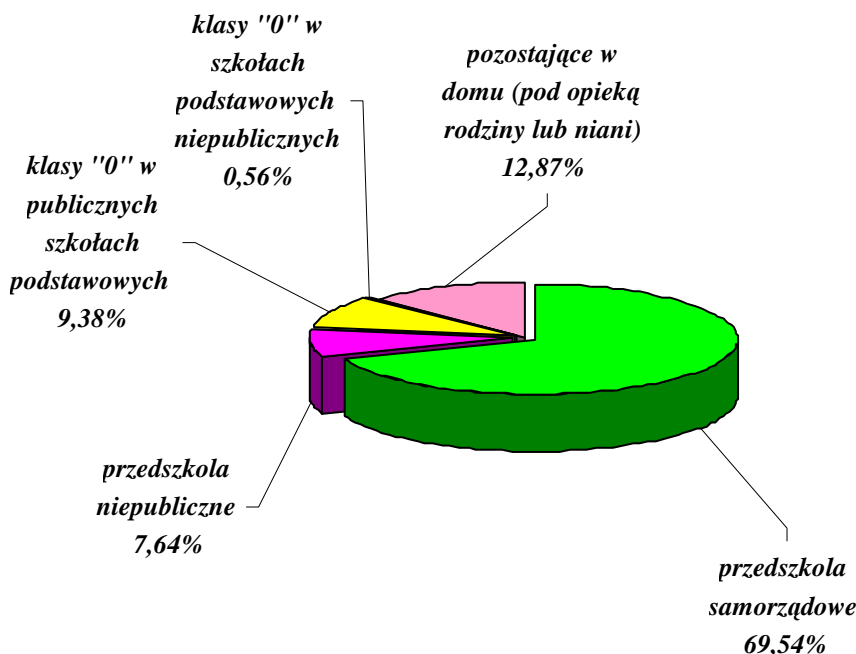
Ponadto 35 placówek o strukturze organizacyjnej pięciu i więcej oddziałów jest czynnych do godziny 18-tej.

W okresie przerwy wakacyjnej na terenie Białegostoku przedszkola otwarte są rotacyjnie - połowa pracuje w miesiącu lipcu, a połowa w sierpniu. Zarówno liczba otwartych przedszkoli jak też ich usytuowanie w osiedlach zaspokajają potrzeby środowiska w zakresie zapewnienia opieki przedszkolnej w okresie wakacji.

Należy podkreślić, iż coraz więcej dzieci z roczników przedszkolnych uczęszcza do placówek wychowania przedszkolnego. W roku szkolnym 2005/2006 - 21,09% dzieci w wieku 3-6 lat pozostawało w domu, w 2006/07 – 16,19 zaś w bieżącym roku szkolnym już tylko 12,87%.

Procentowy udział różnorodnych form opieki nad dziećmi w wieku przedszkolnym przedstawia wykres WP-1.

Wykres WP-1. Formy opieki nad dziećmi w wieku przedszkolnym w roku szkolnym 2007/2008

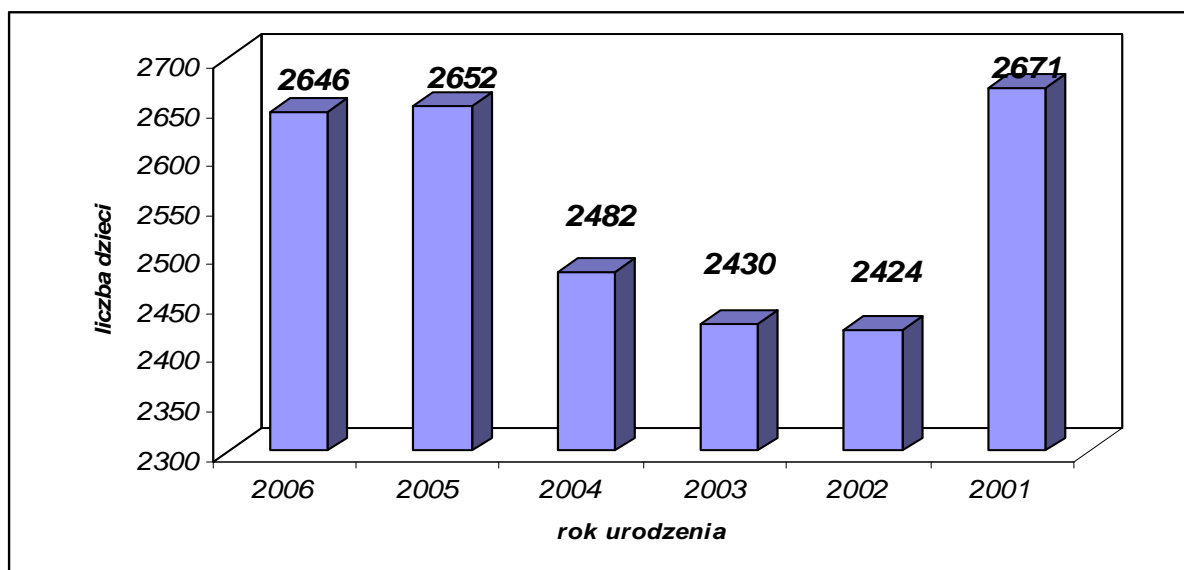


5) Demografia

Według danych Urzędu Statystycznego, w 2006 roku, liczba urodzeń pozostawała na zbliżonym poziomie w stosunku do roku poprzedniego. Rocznik 2001 (dzieci sześciolatnie) realizuje w roku 2007/2008 obowiązkowe roczne przygotowanie przedszkolne zarówno w przedszkolach samorządowych jak i w oddziałach przedszkolnych przy szkołach podstawowych.

Dane dotyczące liczby dzieci według roku urodzenia przedstawia wykres WP-2.

Wykres WP-2. Liczba dzieci zamieszkałych w Białymstoku w 2006r. wg roku urodzenia (dane WUS wg stanu w dniu 31 grudnia)



Wśród dzieci uczęszczających do białostockich przedszkoli 2,2% (154 dzieci) stanowią mieszkańcy sąsiednich gmin. Liczba dzieci uczęszczających do przedszkoli samorządowych miasta Białegostoku zamieszkałych w gminach, które zawarły porozumienie z Gminą Białystok w sprawie przyjęcia do prowadzenia przez Gminę Białystok zadań publicznych w zakresie oświaty i wychowania, przedstawia się następująco (wg stanu na styczeń 2008r.):

- Gmina Choroszcz – 4 dzieci,
- Gmina Dobrzyniewo Duże – 19 dzieci,
- Gmina Juchnowiec Kościelny – 4 dzieci,
- Gmina Supraśl – 105 dzieci,
- Gmina Wasilków – 5 dzieci,
- Gmina Zabłudów – 17 dzieci.

6) Finanse

Przedszkola samorządowe funkcjonują jako zakłady budżetowe. Koszty utrzymania ponoszone są z dotacji z budżetu gminy i z dochodów własnych tj. z opłaty wnoszonej przez rodziców. Z budżetu gminy pokrywane są wydatki na remonty. Wysokość kwoty odpłatności za pobyt dziecka w przedszkolu ustala Rada Miasta Białegostoku. Obsługa finansowa jest zorganizowana indywidualnie w każdym przedszkolu.

Przedszkola niepubliczne otrzymują z budżetu gminy dotację na jedno dziecko w wysokości 75% średniego kosztu utrzymania jednego dziecka ponoszonego przez gminę w przedszkolach samorządowych.

Dotacja na jedno dziecko miesięcznie w przedszkolach niepublicznych wynosiła:

- w roku 2005 – 296 zł,
- w roku 2006 – 296 zł,
- w roku 2007 – 298 zł.

Dotacja na jedno dziecko w oddziałach przedszkolnych przy szkołach podstawowych wynosiła:

- w roku 2005 – 112 zł,
- w roku 2006 – 124 zł,
- w roku 2007 - 140 zł.

Tabela WP-7. Wydatki na przedszkola na tle wydatków ogółem na oświatę i wychowanie, na edukacyjną opiekę wychowawczą oraz całkowitych wydatków budżetu miasta w latach 2005-2007

Lp.	Rodzaj wydatków	2005r.	2006r.	2007r.
1.	Dotacja dla przedszkoli samorządowych	31 046 865	33 776 317*	36 806 405**
2.	Przedszkola przy szkołach podstawowych samorządowych	2 329 510	2 499 572	2 451 374
3.	Razem przedszkola samorządowe	33 376 375	36 275 889	39 257 779
4.	Dotacja do przedszkoli niepublicznych	2 246 808	2 302 260	2 619 056
5.	Przedszkola – wydatki ogółem	35 623 183	38 578 149	41 876 835
6.	Wydatki na oświatę, wychowanie i edukacyjną opiekę wychowawczą - ogółem	308 303 572	330 180 808	356 775 219
7.	% (poz.5/poz.6)	11,55	11,70	11,74
8.	Wydatki Budżetu Miasta – ogółem	674 477 470	741 332 368	843 129 686
9.	% (poz.5/poz8)	5,28	5,20	4,96

Opracowanie własne Departamentu Edukacji, Kultury i Sportu UMB

* kwota zawiera koszt poniesiony na:

- realizację projektu współfinansowanego przez „PFRON” w ramach programu pn. „Program wyrównywania różnic między regionami” - 327 396 zł,
- realizację projektu „Elastyczny Pracownik – Partnerska Rodzina” współfinansowanego z Europejskiego Funduszu Społecznego w ramach programu operacyjnego – Program inicjatywy Wspólnotowej EQUER dla Polski 2004-2006 Działanie 2 - 385 000 zł,
- ** kwota zawiera koszt poniesiony na realizację projektu „Elastyczny Pracownik – Partnerska Rodzina” współfinansowanego z Europejskiego Funduszu Społecznego w ramach programu operacyjnego – Program inicjatywy Wspólnotowej EQUER dla Polski 2004-2006 Działanie 2 – 331 911 zł

Analizując dane zawarte w powyższej tabeli, można stwierdzić, że udział wydatków na prowadzenie przedszkoli w ogólnym budżecie oświaty w ciągu ostatnich trzech lat, tj. 2005, 2006 i 2007 utrzymuje się na podobnej wysokości (w granicach 11,6%). Przy ogólnym wzroście wydatków na oświatę w 2007r. w stosunku do 2006r. o 8,19%, wydatki na przedszkola w tym samym okresie wzrastają o 9,72% (po odjęciu środków przeznaczonych na realizację projektu współfinansowanego przez „PFRON”, o którym mowa powyżej oraz środków na realizację projektu „Elastyczny Pracownik – Partnerska Rodzina”). Jednocześnie należy zauważyć, iż udział wydatków na prowadzenie przedszkoli w 2007 roku w ogólnym budżecie Miasta zmniejszył się w porównaniu z latami poprzednimi. Wzrost dotacji do przedszkoli niepublicznych związany jest z podwyżkami płac pracowników w przedszkolach samorządowych, co powoduje wzrost kosztów utrzymania 1 dziecka.

Tabela WP-8. Zestawienie kosztów opieki 1 dziecka w przedszkolach samorządowych Miasta Białegostoku latach 2005-2007 (rozdział 80104)

Lp.	Nazwa placówki	2005r.			2006r.			2007r.		
		średnioroczna liczba dzieci	ogólny koszt opieki 1 dziecka	dotacja na 1 dziecko	średnioroczna liczba dzieci	ogólny koszt opieki 1 dziecka	dotacja na 1 dziecko	średnioroczna liczba dzieci	ogólny koszt opieki 1 dziecka	dotacja na 1 dziecko
1.	Przedszkole Samorządowe Nr 1 ul. Kawalerska 70	79	5 883	4 617	83	5 862	4 313	80	6 629	5 070
2.	Przedszkole Samorządowe Nr 2 ul. Mazowiecka 39 E	103	6 423	5 249	109	6 247	5 029	113	6 840	5 472
3.	Przedszkole Samorządowe Nr 4 ul. Sokólska 2	129	5 150	4 159	130	5 464	4 380	131	6 305	5 013
4.	Przedszkole Samorządowe Nr 5 ul. Krańcowa 5	54	7 423	6 477	60	6 613	5 208	85	6 201	4 752
5.	Przedszkole Samorządowe Nr 7 ul. Bydgoska 4	72	6 632	5 477	84	6 364	5 217	105	6 411	5 135
6.	Przedszkole Samorządowe Nr 8 ul. Nowogródzka 5 a	50	7 352	6 389	54	7 775	6 299	92	6 032	4 489
7.	Przedszkole Samorządowe Nr 10 ul. Al. Piłsudskiego 34	78	6 219	4 953	89	5 813	4 717	107	5 790	4 529
8.	Przedszkole Samorządowe Nr 12 ** ul. Podleśna 3 a	150	7 920	6 663	154	8 376	7 067	168	8 290	6 810
9.	Przedszkole Samorządowe Nr 14 ul. Al. Piłsudskiego 20/4	97	6 268	5 295	110	6 124	4 785	133	6 309	4 794
10.	Przedszkole Samorządowe Nr 20 ul. Sowlańska 40	53	5 099	4 225	52	4 942	4 646	56	5 824	4 512
11.	Przedszkole Samorządowe Nr 21 ul. Staszica 18	95	6 209	5 123	104	5 932	4 700	104	6 188	4 662
12.	Przedszkole Samorządowe Nr 22 ul. Łąkowa 17	100	5 668	4 417	99	6 191	4 851	103	6 937	5 438
13.	Przedszkole Samorządowe Nr 23 ul. Konopnickiej 1	105	6 044	4 969	119	5 993	4 981	122	5 888	4 799
14.	Przedszkole Samorządowe Nr 25 ul. Waszyngtona 4	145	5 493	4 522	147	5 983	4 654	151	6 516	5 182
15.	Przedszkole Samorządowe Nr 26* ul. Ciepła 19	131	10 992	9 899	123	12 745	11 062	121	13 128	11 789
16.	Przedszkole Samorządowe Nr 27 ul. Al. Piłsudskiego 8a	74	6 497	5 341	83	6 865	5 519	108	6 640	5 286
17.	Przedszkole Samorządowe Nr 28 ul. Wierzbowa 21a	112	5 442	4 379	124	5 429	4 091	136	5 677	4 257

Lp.	Nazwa placówki	2005r.			2006r.			2007r.		
		średnioroczna liczba dzieci	ogólny koszt opieki 1 dziecka	dotacja na 1 dziecko	średnioroczna liczba dzieci	ogólny koszt opieki 1 dziecka	dotacja na 1 dziecko	średnioroczna liczba dzieci	ogólny koszt opieki 1 dziecka	dotacja na 1 dziecko
18.	Przedszkole Samorządowe Nr 29 ul. Broniewskiego 25	77	6 916	5 878	90	6 766	5 380	111	6 470	4 918
19.	Przedszkole Samorządowe Nr 30 ul. Piastowska 1a	130	5 609	4 382	134	5 807	4 650	128	6 903	5 574
20.	Przedszkole Samorządowe Nr 31 ul. Świętokrzyska 4	122	5 943	4 852	144	5 656	4 545	152	6 163	4 969
21.	Przedszkole Samorządowe Nr 32 ul. Pułaskiego 55	210	5 333	4 279	207	5 411	4 200	212	5 606	4 384
22.	Przedszkole Samorządowe Nr 35 ul. Wesola 22	210	5 333	4 279	207	5 411	4 200	115	6 202	4 517
23.	Przedszkole Samorządowe Nr 36 ul. Kalinowskiego 4a	210	5 333	4 279	207	5 411	4 200	105	7 627	5 979
24.	Przedszkole Samorządowe Nr 39 ul. Witosa 22	157	5 862	4 578	169	5 954	4 567	183	6 544	5 140
25.	Przedszkole Samorządowe Nr 40 ul. Żabia 5	55	9 776	8 521	91	6 583	4 990	92	7 284	5 922
26.	Przedszkole Samorządowe Nr 41* ul. Świętojańska 13/4b	102	10 988	9 770	107	11 308	9 952	114	11 464	10 123
27.	Przedszkole Samorządowe Nr 42 ul. Ciepła 19a	110	6 615	5 479	127	6 435	5 138	135	6 538	5 038
28.	Przedszkole Samorządowe Nr 43 ul. Głowackiego 3	105	5 748	4 435	106	6 524	5 167	114	6 647	5 053
29.	Przedszkole Samorządowe Nr 44 ul. Antoniukowska 9	133	5 398	4 148	129	5 873	4 709	124	6 937	5 333
30.	Przedszkole Samorządowe Nr 45 ul.27-Lipca 8	122	5 204	4 073	124	5 740	4 415	124	6 494	5 025
31.	Przedszkole Samorządowe Nr 46 ul. Mieszka I 4a	128	5 307	4 132	125	5 676	4 463	128	5 947	4 601
32.	Przedszkole Samorządowe Nr 47 ul. Św. Wojciecha 14	124	5 658	4 548	129	5 741	4 401	130	6 212	4 823
33.	Przedszkole Samorządowe Nr 48 ul. Pogodna 8	126	6 258	5 267	124	6 408	5 091	131	6 745	5 506
34.	Przedszkole Samorządowe Nr 49 ul. Pogodna 16	113	5 612	4 489	127	5 690	4 457	130	6 277	4 940
35.	Przedszkole Samorządowe Nr 50 ul. Upalna 74	76	5 315	4 029	75	6 158	4 811	76	6 555	5 039
36.	Przedszkole Samorządowe Nr 51 ul. Bohaterów Monte Cassino 17	129	5 210	4 137	140	5 320	4 295	140	5 910	4 693
37.	Przedszkole Samorządowe Nr 52 ul. Waszyngtona 16	100	5 785	5 012	106	6 192	4 848	122	6 436	4 849
38.	Przedszkole Samorządowe Nr 53 ul. Kardynała St. Wyszyńskiego 21	74	7 234	6 127	82	6 157	4 834	96	6 647	5 185
39.	Przedszkole Samorządowe Nr 55* ul. Kozłowa 25	138	8 649	7 524	140	8 328	7 161	149	7 876	6 424
40.	Przedszkole Samorządowe Nr 56 ul. Gen. Berlinga 38	125	5 709	4 373	132	5 972	4 278	131	6 177	4 696
41.	Przedszkole Samorządowe Nr 58* ul. Palmowa 20a	203	8 563	7 131	200	9 038	7 770	181	10 791	9 409
42.	Przedszkole Samorządowe Nr 60 ul. Ks. J. Popiełuszki 125	76	5 921	4 881	78	6 011	4 737	77	6 225	4 845
43.	Przedszkole Samorządowe Nr 64 ul. Dubois 12	204	5 112	4 215	202	5 473	4 288	194	6 197	4 851

Lp.	Nazwa placówki	2005r.			2006r.			2007r.		
		średnioroczna liczba dzieci	ogólny koszt opieki 1 dziecka	dotacja na 1 dziecko	średnioroczna liczba dzieci	ogólny koszt opieki 1 dziecka	dotacja na 1 dziecko	średnioroczna liczba dzieci	ogólny koszt opieki 1 dziecka	dotacja na 1 dziecko
44.	Przedszkole Samorządowe Nr 65 ul. Łagodna 12	165	5 082	3 914	162	5 501	4 319	154	6 158	4 874
45.	Przedszkole Samorządowe Nr 68 ul. Mieszka I 19	162	5 493	4 282	159	5 599	4 282	155	6 185	4 784
46.	Przedszkole Samorządowe Nr 69 ul. Karpowicza 1	56	6 656	5 821	55	7 114	5 906	55	7 640	5 683
47.	Przedszkole Samorządowe Nr 71 ul. Dziesięciny 50	107	5 786	4 381	114	5 813	4 434	127	6 435	5 065
48.	Przedszkole Samorządowe Nr 73 ul. Gajowa 66	116	5 023	4 931	129	5 781	4 485	128	6 320	4 978
49.	Przedszkole Samorządowe Nr 76 ul. Różana 19	101	6 822	5 685	101	6 937	5 436	110	7 846	6 057
50.	Przedszkole Samorządowe Nr 77 ul. Rumiankowa 15	132	5 657	4 542	124	6 504	5 332	127	6 874	5 474
51.	Przedszkole Samorządowe Nr 78 ul. Zagórna 2/3	153	6 082	4 831	151	6 462	5 298	158	6 906	5 513
52.	Przedszkole Samorządowe Nr 79 ul. Konwaliowa 8	134	6 136	5 039	154	6 267	4 930	167	7 070	5 716
53.	Przedszkole Samorządowe Nr 80 ul. Armii Krajowej 34	173	5 145	3 831	168	5 485	4 122	156	6 825	5 148
54.	Przedszkole Samorządowe Nr 81 ul. Krzywa 4	-	-	-	44	6 649	5 217	44	7 623	6 472
Razem:		5 125	6 268	5 125	6 379	6 368	5 133	6 690	6 864	5 452

Opracowanie własne Departamentu Edukacji, Kultury i Sportu UMB

* - przedszkole z oddziałami integracyjnymi

** - przedszkole z oddziałami specjalnymi

II. Szkoły podstawowe

1. Definicja obszaru

W świetle art. 70 Konstytucji Rzeczypospolitej Polskiej z dnia 2 kwietnia 1997r. (Dz. U. z 1997 r., Nr 78, poz. 483) „Każdy ma prawo do nauki. Nauka do 18 roku życia jest obowiązkowa”. Zgodnie z art. 15 ust. 2 ustawy z dnia 7 września 1991r. o systemie oświaty (Dz. U. z 2004 r., Nr 256, poz. 2572 ze zm.) obowiązek szkolny rozpoczyna się z początkiem roku szkolnego w tym roku kalendarzowym, w którym dziecko kończy 7 lat, oraz trwa do ukończenia gimnazjum, nie dłużej jednak niż do ukończenia 18 roku życia. Obowiązek szkolny realizowany jest w szkołach podstawowych i gimnazjach. Władze publiczne mają obowiązek zapewnić obywatelom powszechny i równy dostęp do wykształcenia.

W przypadkach szczególnych naukę w szkole może rozpocząć dziecko 6 letnie lub 8 letnie. Obowiązek szkolny spełnia się przez uczęszczanie do szkół publicznych lub niepublicznych. Na wniosek rodziców, dyrektor szkoły może zezwolić na spełnianie obowiązku szkolnego poza szkołą. Rodzice dziecka podlegającego obowiązkowi szkolnemu są zobowiązani do dopełnienia czynności związanych ze zgłoszeniem dziecka do szkoły, zapewnienia regularnego uczęszczania dziecka na zajęcia szkolne, zapewnienia dziecku warunków umożliwiających przygotowywanie się do zajęć szkolnych, powiadamiania organów gminy o formie spełniania obowiązku szkolnego lub obowiązku nauki przez młodzież w wieku 16-18 lat i zmianach w tym zakresie.

Nie spełnianie obowiązku szkolnego podlega egzekucji w trybie ustawy z dnia 17 czerwca 1966r. o postępowaniu egzekucyjnym w administracji (Dz. U. z 2005r. Nr 229, poz. 1954 ze zm.). Obowiązek szkolny w rozumieniu art. 2 § 1 pkt 3 tej ustawy jest obowiązkiem o charakterze niepieniężnym.

Zakładanie i prowadzenie publicznych szkół podstawowych należy do zadań własnych gminy. Gmina wydaje również zezwolenia na założenie publicznych szkół prowadzonych przez osobę prawną lub fizyczną. Ponadto osoba prawna lub fizyczna może prowadzić niepubliczne szkoły podstawowe, po uzyskaniu wpisu do ewidencji prowadzonej przez gminę.

Sieć publicznych szkół podstawowych prowadzonych przez Miasto Białystok oraz granice obwodów publicznych szkół podstawowych ustala Rada Miasta Białegostoku. Sieć publicznych szkół powinna być zorganizowana w sposób umożliwiający wszystkim dzieciom spełnianie obowiązku szkolnego, z uwzględnieniem zasady, iż droga dziecka z domu do szkoły nie może przekraczać:

- 1) 3 km – w przypadku uczniów klas I – IV szkół podstawowych,
- 2) 4 km – w przypadku uczniów klas V – VI szkół podstawowych.

Jeżeli droga dziecka z domu do szkoły, w której obwodzie dziecko mieszka, przekracza odległości wymienione wyżej, obowiązkiem gminy, zgodnie z art. 17 ust. 3 ustawy z dnia 7 września 1991r. o systemie oświaty (Dz. U. z 2004 r., Nr 256, poz. 2572 ze zm.) jest zapewnienie bezpłatnego transportu i opieki w czasie przewozu lub zwrot kosztów przejazdu środkami komunikacji publicznej.

W tej części diagnozy pominięto szkoły podstawowe specjalne, ponieważ wychowanie i kształcenie dzieci niepełnosprawnych umieszczono w rozdziale „Diagnoza sektora w obszarze kształcenia specjalnego i integracyjnego”.

2. Charakterystyka obszaru

1) Dane statystyczne (bez oddziałów „0”)

W roku szkolnym 2007/2008 do 41 szkół podstawowych uczęszcza 16093 uczniów, w tym 15082 do 31 szkół podstawowych samorządowych i 1011 do 10 szkół podstawowych niepublicznych. Dane szczegółowe zawiera tabela OS-1.

Tabela OS-1. Liczba szkół, oddziałów i uczniów w roku szkolnym 2007/2008 w Białymstoku

Szkoły Podstawowe	Liczba placówek	Liczba oddziałów	Liczba uczniów	Średnia liczebność oddziału
Szkoły podstawowe samorządowe*)	31	650	15 082	23,20
Szkoły podstawowe dotowane niepubliczne	10	71	1011	14,24
Razem:	41	721	16 093	22,32

*) uwzględniono szkoły podstawowe samodzielne oraz wchodzące w skład zespołów szkół
Opracowanie własne Departamentu Edukacji, Kultury i Sportu UMB (wg SIO, stan na dzień 30.09.2007 r.)

Tabela OS-2. Liczba uczniów, oddziałów i średnia liczebność oddziału w szkołach podstawowych w latach szkolnych 2005/06 do 2007/08

Typy szkół	Liczba uczniów			Liczba oddziałów			Średnia liczebność oddziału		
	rok szk. 2005/06	rok szk. 2006/07	rok szk. 2007/08	rok szk. 2005/06	rok szk. 2006/07	rok szk. 2007/08	rok szk. 2005/06	rok szk. 2006/07	rok szk. 2007/08
1	2	3	4	5	6	7	9	10	11
Szkoły podstawowe samorządowe	16 795	15 973	15 082	706	679	650	23,79	23,52	23,20
Szkoły podstawowe dotowane	894	919	1 011	52	65	71	17,19	14,14	14,24
Razem:	17 689	16 892	16 093	758	744	721	23,34	22,70	22,32

Opracowanie własne Departamentu Edukacji, Kultury i Sportu UMB (wg SIO, stan na dzień 30.09.2007 r.)

Jak wynika z tabeli OS-2 w latach 2005/06 – 2007/08 w samorządowych szkołach podstawowych nastąpił spadek liczby uczniów o 1713, a w szkołach dotowanych nastąpił wzrost o 117 uczniów. W szkołach podstawowych zauważa się spadek średniej liczebności oddziału – w szkołach podstawowych samorządowych o około 0,59 statystycznego ucznia, zaś w szkołach dotowanych o około 2,95 statystycznego ucznia.

2) Baza lokalowa

Szkoły podstawowe prowadzone przez gminę mieszczą się w 31 budynkach będących własnością miasta. Wszystkie budynki ogrzewane są przez własne kotłownie olejowe i gazowe oraz z sieci miejskiej.

Sali gimnastycznej nie posiada SP Nr 51 i SP Nr 52, a 12 szkół posiada jedynie salę gimnastyczną niepełnowymiarową (tzw. salę zastępczą).

W 2007 roku na remonty w 28 szkołach podstawowych wydatkowano z budżetu Miasta kwotę 367 931 zł. Ogółem w 2007 roku na remonty szkół podstawowych wydatkowano kwotę 548 152 zł.

Tabela OS-3. Środki wydatkowane na remonty w latach 2003 – 2007

Szkoły Podstawowe	2003r.	2004r.	2005r.	2006r.	2007r.
Środki z budżetu [zł]	304 592	273 932	414 424	128 360	367 931
Środki z rachunku dochodów własnych [zł]	187 617	176 023	84 895	86 219	180 221
Wartość remontów ogółem [zł]	492 209	449 955	499 319	214 579	548 152

Opracowanie własne Departamentu Edukacji, Kultury i Sportu UMB

W latach 2003 – 2007 wykonano termomodernizację budynków 12 szkół podstawowych tj.: SP Nr 1, SP Nr 2, SP Nr 4, SP Nr 5, SP Nr 6, SP Nr 8, SP Nr 15, SP Nr 16, SP Nr 21, SP Nr 28, SP Nr 32, SP Nr 34.

3) Kadra

W szkołach podstawowych zatrudnieni są nauczyciele o kwalifikacjach zgodnych z rozporządzeniem MENiS z dnia 10 września 2002 r. w sprawie szczegółowych kwalifikacji wymaganych od nauczyciela oraz określenia szkół i wypadków, w których można zatrudnić nauczycieli niemających wyższego wykształcenia lub ukończonego zakładu kształcenia nauczycieli. Szczegółowe dane dotyczące kwalifikacji i stopni awansu zawodowego nauczycieli zawierają tabele: OS-4, OS-5.

Tabela OS-4. Liczba nauczycieli w przeliczeniu na etaty w szkołach podstawowych w roku 2007 według stopni awansu zawodowego

Typ szkoły/stopień awansu	Ogółem	Stażysta		Kontraktowy		Mianowany		Dyplomowany	
Szkoły Podstawowe	1505,05	65,54	4%	201,42	13%	403,02	27%	835,07	56%

Opracowanie własne Departamentu Edukacji, Kultury i Sportu UMB (na podstawie sprawozdania statystycznego EN-3, wg stanu na dzień 10.09.2007 r.)

W szkołach podstawowych w roku szkolnym 2007/2008 zatrudnia się nauczycieli na 1505,05 etatach. Większość z nich posiada stopień nauczyciela dyplomowanego – 835,07 etatu (56%), nauczyciele mianowani są zatrudnieni na 403,02 etatu (27%), kontraktowi na 201,42 etatu (13%) zaś najmniej jest stażystów – 65,54 etatu (4%).

W tabeli OS-5 przedstawiono dane dotyczące kwalifikacji nauczycieli zatrudnionych w roku szkolnym 2007/2008 w przeliczeniu na etaty. Aż 96 % posiada najwyższe kwalifikacje. Kolejną grupę stanowią nauczyciele, którzy posiadają tytuł zawodowy mgr bez przygotowania pedagogicznego lub tytuł licencjata z przygotowaniem pedagogicznym.

Tabela OS-5. Liczba nauczycieli w przeliczeniu na etaty w szkołach podstawowych w roku 2007 według poziomu kwalifikacji

Rodzaj kwalifikacji	Typ placówki	Typ zatrudnienia	Szkoły podstawowe
Stopień naukowy dr lub dr hab., tytuł zawodowy magistra z przygotowaniem pedagogicznym		pełnozatrudnieni	1308
		niepełnozatrudnieni	144,52
Tytuł zawodowy mgr bez przygotowania pedagogicznego, tytuł licencjata (inżyniera) z przygotowaniem pedagogicznym		pełnozatrudnieni	26
		niepełnozatrudnieni	17,18
Tytuł licencjata (inżyniera) bez przygotowania pedagogicznego, dyplom kolegium nauczycielskiego, studium nauczycielskiego		pełnozatrudnieni	1
		niepełnozatrudnieni	0,56
Pozostałe kwalifikacje		pełnozatrudnieni	6
		niepełnozatrudnieni	1,79
Razem :		pełnozatrudnieni	1341
		niepełnozatrudnieni	164,05
Razem pełnozatrudnieni i niepełnozatrudnieni			1505,05

Opracowanie własne Departamentu Edukacji, Kultury i Sportu UMB (na podstawie sprawozdania statystycznego EN-3, wg stanu na dzień 10.09.2007r.)

Pracownicy administracji i obsługi zatrudnieni są w szkołach podstawowych łącznie na 626,60 etatu.

4) Stopień zaspokojenia potrzeb

Sieć szkół podstawowych zaspokaja potrzeby w zakresie spełniania obowiązku szkolnego.

W ciągu ostatnich lat powstała Szkoła Podstawowa Nr 51 na os. Bagnówka, przy ul. Kluka 11 A, zaś w wyniku przyłączenia do Białegostoku Dojlid Górnych z dniem 1 stycznia 2006 r. Miasto Białystok prowadzi Szkołę Podstawową Nr 52, która mieści się przy ul. Dojlidy Górne 48.

Należy podkreślić, że występuje znaczne zróżnicowanie obciążenia budynku szkolnego ze względu na liczbę uczniów w poszczególnych szkołach. Dysproporcje te są wynikiem m. in. ruchów migracyjnych mieszkańców miasta oraz zmian demograficznych.

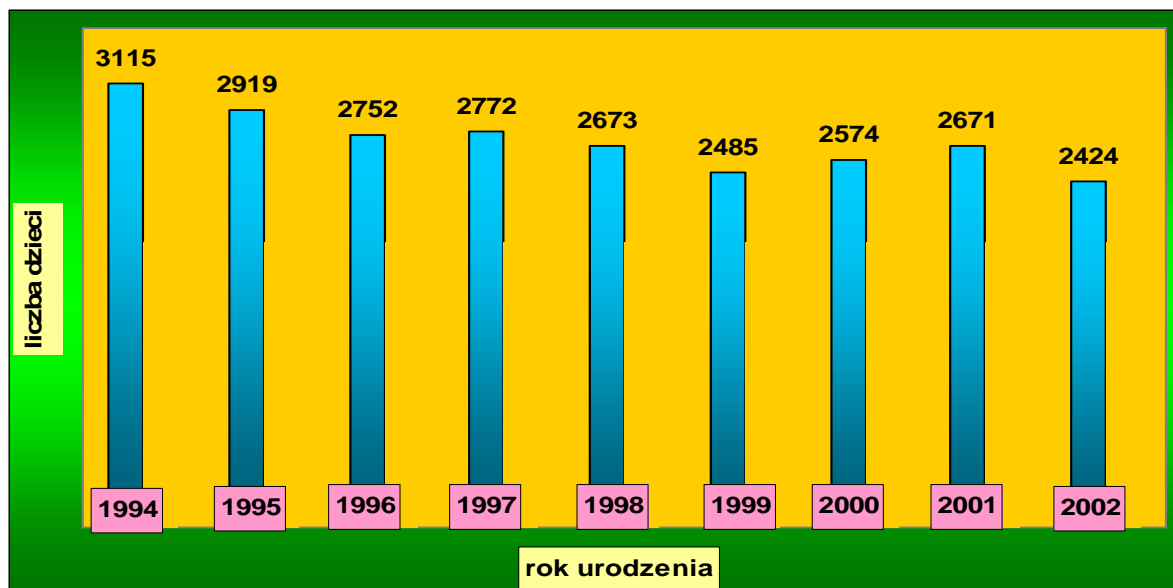
Wszystkie dzieci są objęte pomocą psychologiczno – pedagogiczną, której udzielają zatrudnieni w szkołach pedagodzy, pedagodzy specjaliści i psycholodzy (w liczbie od 0,5 do 3 etatów na jedną szkołę) oraz dwie poradnie psychologiczno – pedagogiczne. Szczególną uwagę poświęca się uczniom z różnego typu deficytami. Dla nich organizowane są klasy integracyjne. Dla uczniów, którzy nie mogą uczęszczać do szkoły organizuje się nauczanie indywidualne.

W każdej szkole zorganizowana jest biblioteka szkolna (przeciętne zatrudnienie nauczycieli bibliotekarzy wynosi 1,6 etatu na szkołę). Uczniowie mogą korzystać ze szkolnych obiadów, gdyż stołówki funkcjonują we wszystkich szkołach podstawowych.

5) Demografia

Diagram OS-1 (opracowany na podstawie danych Urzędu Statystycznego w Białymstoku z dnia 31 grudnia 2006 r.), ilustruje dane dotyczące liczby dzieci i młodzieży zamieszkałych w Białymstoku w roku 2006 uszeregowanych według roku urodzenia. Rocznik 1995 jest w roku szkolnym 2007/2008 w klasie VI szkoły podstawowej, rocznik 2000 rozpoczął naukę w klasie I, natomiast rocznik 2001 - obowiązkowe roczne przygotowanie przedszkolne. Między rocznikiem 1995 a 2000 występuje różnica w liczbie dzieci równa 345.

Diagram OS-1. Liczba dzieci zamieszkałych w Białymstoku w 2006 r. wg roku urodzenia



Dane z Urzędu Statystycznego w Białymstoku, wg stanu na dzień 31.12.2006 r

6) Finanse

Szkoły podstawowe i świetlice przy nich funkcjonujące są jednostkami budżetowymi prowadzonymi przez gminę Białystok. Środki finansowe otrzymują do wysokości planu finansowego zatwierdzonego corocznie przez gminę. Posiadają one również rachunek dochodów własnych, na którym gromadzą środki finansowe pozyskiwane spoza budżetu miasta i wydatkują na bieżącą działalność placówki.

Szkoły podstawowe niepubliczne o uprawnieniach szkół publicznych otrzymują dotację miesięczną na jednego ucznia równą kwocie otrzymywanej przez gminę w ramach subwencji oświatowej:

- rok 2003 – 200 zł,
- rok 2004 – 220 zł,
- rok 2005 – 234 zł,
- rok 2006 – 252 zł.
- rok 2007 – 275 zł.

Tabela OS-6. Wydatki na prowadzenie i dotowanie szkół podstawowych i świetlic w latach 2005– 2007

Lp.	Rodzaj wydatków	2005r.	2006r.	2007r.
1.	Szkoły Podstawowe – wydatki bieżące	71 123 037	74 563 938	78 185 473
2.	Świetlice przy szkołach podstawowych	8 533 087	8 355 366	8 939 322
3.	Dotacje dla szkół podstawowych niepublicznych	2 476 988	2 784 100	3 152 915
4.	Ogółem wydatki bieżące (poz.1+2+3)	82 133 112	85 703 404	90 277 710
5.	Szkoły Podstawowe i świetlice – wydatki ogółem (łącznie z zakupami inwestycyjnymi i inwestycjami)	88 404 587	89 452 532	97 151 581
6.	Wydatki na oświatę, wychowanie i edukacyjną opiekę wychowawczą - ogółem	308 303 572	330 180 208	356 775 219
7.	% (poz.5/poz.6)	28,67	27,09	27,23
8.	Wydatki budżetu Miasta - ogółem	674 477 470	741 332 368	843 129 686
9.	%(poz.5/poz8)	13,10	12,07	11,52

Opracowanie własne Departamentu Edukacji, Kultury i Sportu UMB na podstawie sprawozdań z wykonania budżetu Miasta

Przedstawiona powyżej tabela zawiera dane dotyczące wydatków na prowadzenie i dotowanie szkół podstawowych na tle wydatków na edukację oraz wszystkich wydatków budżetowych Miasta Białegostoku.

Na realizację obowiązku szkolnego i wszystkich zadań z tym związanych w roku 2007 Miasto Białystok wydatkowało 97 151 581 zł, co stanowi 27,23% wszystkich wydatków na edukację przeznaczonych z budżetu Miasta. W roku 2006 wydatkowano 89 452 532 zł, stanowiących 27,09% i w 2005r. kwotę 88 404 587 zł, stanowiącą 28,67% budżetu oświaty. Analizując dane zawarte w powyższej tabeli można stwierdzić, że udział wydatków na prowadzenie szkół podstawowych i świetlic w ogólnym budżecie oświaty w 2007 roku wzrósł o 0,14% w stosunku do roku 2006.

W 2005 roku szkoły podstawowe realizowały unijny program Socrates-Comenius, na który przeznaczono środki finansowe w wysokości 14 373 zł, zaś w 2006 roku w wysokości 96 593 zł. W 2007 roku szkoły podstawowe realizowały unijne programy Socrates-Comenius oraz Comenius, na które przeznaczono środki finansowe w wysokości 108 057 zł.

Tabela OS-7. Koszt kształcenia jednego ucznia w szkołach podstawowych

L.p.	Szkoła	Rok 2005		Rok 2006		Rok 2007	
		Liczba uczniów średnioroczna	Koszt kształcenia 1 ucznia	Liczba uczniów średnioroczna	Koszt kształcenia 1 ucznia	Liczba uczniów średnioroczna	Koszt kształcenia 1 ucznia
1.	ZSOMS - SP Nr 1 ul. Słowackiego 4	470	4 386	456	4 459	446	4 760
2.	Szkoła Podstawowa Nr 2 ul. Boh. Monte Cassino 25	502	4 333	476	4 650	415	5 434
3.	ZS Nr 2 - SP Nr 3 ul. Gdańska 23/1	242	3 498	231	4 092	204	4 910
4.	Szkoła Podstawowa Nr 4 ul. Częstochowska 6A	446	4 069	443	4 262	430	4 540
5.	Szkoła Podstawowa Nr 5 ul. Kamienna 15	531	3 814	501	3 940	471	4 422
6.	Szkoła Podstawowa Nr 6 ul. Wesola 11A	616	3 131	565	3 684	507	4 328
7.	Szkoła Podstawowa Nr 7 ul. Wiatrakowa 18	248	4 353	249	4 602	250	4 774
8.	Szkoła Podstawowa Nr 8 ul. Jesienna 8 ***	393	4 410	357	4 687	309	5 523
9.	Szkoła Podstawowa Nr 11 ul. Poleska 27 ***	553	5 591	508	6 197	466	7 059
10.	Szkoła Podstawowa Nr 12 ul. Waryńskiego 30	310	4 241	295	4 443	285	4 929
11.	Szkoła Podstawowa Nr 14 ul. Pułaskiego 25 ***	423	6 330	438	6 267	440	6 875

L.p.	Szkoła	Rok 2005		Rok 2006		Rok 2007	
		Liczba uczniów średnioroczna	Koszt kształcenia 1 ucznia	Liczba uczniów średnioroczna	Koszt kształcenia 1 ucznia	Liczba uczniów średnioroczna	Koszt kształcenia 1 ucznia
12.	Szkoła Podstawowa Nr 15 ul. Broniewskiego 1 ****	596	4 122	536	4 535	494	5 028
13.	Szkoła Podstawowa Nr 16 ul. Starażacka 25	702	2 789	711	3 004	728	3 300
14.	Szkoła Podstawowa Nr 18** ul. Stoleczna 6	28	5 759	-	-	-	-
15.	Szkoła Podstawowa Nr 19 ul. Mieszka I 18	1 117	3 080	1 068	3 383	999	3 785
16.	ZS Nr 1 - SP Nr 20 ul. Leśna 30	340	3 694	318	3 917	304	4 573
17.	Szkoła Podstawowa Nr 21 ul. Polowa 7/1 ****	700	4 263	639	4 604	585	5 154
18.	Szkoła Podstawowa Nr 26 ul. Radzyńska 11	620	3 320	621	3 430	576	3 899
19.	Szkoła Podstawowa Nr 28 ul. Warmińska 55	476	4 150	453	4 284	424	4 804
20.	ZSS Nr 1 - SP Nr 29 **** ul. Promienna 13A	359	3 496	337	4 298	323	4 972
21.	ZSO Nr 8 - SP Nr 31 ul. Żurawia 12	172	4 112	147	4 441	139	5 455
22.	Szkoła Podstawowa Nr 32 ul. Pietrasze 29 ****	828	3 986	737	4 549	670	5 106
23.	Szkoła Podstawowa Nr 34 ul. Pogodna 12	581	3 447	527	3 803	487	4 341
24.	Szkoła Podstawowa Nr 37 ul. Jaworowa 8 ****	495	4 473	460	4 996	410	6 177
25.	Szkoła Podstawowa Nr 43 ul. Stroma 16	480	3 864	466	4 051	451	4 490
26.	Szkoła Podstawowa Nr 44 ul. Rumiankowa 13	773	3 719	707	4 032	653	4 476
27.	ZSI Nr 1 - SP Nr 45 *** ul. Łagodna 10	954	6 226	919	6 333	891	6 924
28.	Szkoła Podstawowa Nr 47 ul. Palmowa 28 ***	1 023	3 795	994	4 123	933	4 761
29.	Szkoła Podstaw. Nr 49*** ul. Armii Krajowej 32 ****	1 072	4 193	1 011	4 707	945	5 296
30.	Szkoła Podstawowa Nr 50 ul. Pułaskiego 96 ***	1 086	3 746	1 018	4 279	949	4 907
31.	Szkoła Podstawowa Nr 51 ul. Kluka 11A ***	241	4 966	255	5 422	260	6 410
32.	Szkoła Podstawowa Nr 52 ul. Dojlidy Górne 48	-	-	247	4 321	233	5 059
Razem:		18 543	17 377	4 076	16 690	4 408	4 981

Opracowanie własne Departamentu Edukacji, Kultury i Sportu UMB

** - szkoła zlikwidowana z dniem 31 VIII 2005 r., *** - szkoła z oddz. integracyjnymi, **** - szkoła z oddziałami sportowymi

Tabela OS-8. Koszt opieki jednego ucznia w świetlicach szkolnych - Rozdział 85401

L.p.	Szkoła	Rok 2005		Rok 2006		Rok 2007	
		Liczba uczniów korzystających ze świetlic	Koszt opieki 1 wychowanka	Liczba uczniów korzystających ze świetlic	Koszt opieki 1 wychowanka	Liczba uczniów korzystających ze świetlic	Koszt opieki 1 wychowanka
1.	ZSOMS - SP Nr 1 ul. Słowackiego 4	159	2 627	157	2 820	173	2 534
2.	Szkoła Podstawowa Nr 2 ul. Boh. Monte Cassino 25	104	2 293	92	2 526	100	2 372
3.	ZS Nr 2 - SP Nr 3 ul. Gdańska 23/1	70	1 598	55	2 298	60	2 480
4.	Szkoła Podstawowa Nr 4 ul. Częstochowska 6A	164	1 724	186	1 469	168	1 817
5.	Szkoła Podstawowa Nr 5 ul. Kamienna 15	132	1 652	139	1 645	165	1 444
6.	Szkoła Podstawowa Nr 6 ul. Wesoła 11A	150	1 794	150	1 845	149	2 261
7.	Szkoła Podstawowa Nr 7 ul. Wiatrakowa 18	67	1 968	80	1 624	88	1 768

L.p.	Szkoła	Rok 2005		Rok 2006		Rok 2007	
		Liczba uczniów korzystających ze świetlic	Koszt opieki 1 wychowanka	Liczba uczniów korzystających ze świetlic	Koszt opieki 1 wychowanka	Liczba uczniów korzystających ze świetlic	Koszt opieki 1 wychowanka
8.	Szkoła Podstawowa Nr 8 ul. Jesienna 8 ***	103	2 341	114	2 109	90	2 828
9.	Szkoła Podstawowa Nr 11 ul. Poleska 27	145	1 734	145	1 823	145	1 950
10.	Szkoła Podstawowa Nr 12 ul. Waryńskiego 30	106	1 859	107	1 829	111	1 841
11.	Szkoła Podstawowa Nr 14 ul. Pułaskiego 25	160	1 547	154	1 685	140	1 792
12.	Szkoła Podstawowa Nr 15 ul. Wł. Broniewskiego 1	138	1 778	137	1 912	155	1 729
13.	Szkoła Podstawowa Nr 16 ul. Strażacka 25	160	1 261	180	1 153	200	1 302
14.	Szkoła Podstawowa Nr 19 ul. Mieszka I 18	215	1 820	222	1 717	203	2 022
15.	ZS Nr 1 - SP Nr 20 ul. Leśna 30	113	1 400	110	1 727	102	2 003
16.	Szkoła Podstawowa Nr 21 ul. Polowa 7/1	130	1 939	180	1 309	207	1 632
17.	Szkoła Podstawowa Nr 26 ul. Radzyńska 11	213	1 292	177	1 622	146	2 120
18.	Szkoła Podstawowa Nr 28 ul. Warmińska 55	119	2 102	131	1 804	121	2 295
19.	ZSS Nr 1 - SP Nr 29 ul. Promienna 13A	81	2 046	90	1 901	85	2 143
20.	ZSO Nr 8 - SP Nr 31 ul. Żurawia 12	80	1 780	66	2 895	86	2 126
21.	Szkoła Podstawowa Nr 32 ul. Pietrasze 29	244	1 404	256	1 341	275	1 283
22.	Szkoła Podstawowa Nr 34 ul. Pogodna 12	112	2 224	116	1 978	105	2 301
23.	Szkoła Podstawowa Nr 37 ul. Jaworowa 8	116	1 999	110	2 275	101	2 686
24.	Szkoła Podstawowa Nr 43 ul. Stroma 16	172	1 496	179	1 486	167	1 700
25.	Szkoła Podstawowa Nr 44 ul. Rumiankowa 13	172	1 905	172	1 931	180	1 909
26.	ZSI Nr 1 - SP Nr 45 ul. Łagodna 10	312	1 612	256	1 717	341	1 405
27.	Szkoła Podstawowa Nr 47 ul. Palmowa 28	241	1 753	218	2 123	228	1 855
28.	Szkoła Podstawowa Nr 49 ul. Armii Krajowej 32	308	1 652	298	1 803	284	1 986
29.	Szkoła Podstawowa Nr 50 ul. Pułaskiego 96	234	1 553	257	1 537	235	1 658
30.	Szkoła Podstawowa Nr 51 ul. Kluka 11A	165	1 269	152	1 481	160	1 359
31.	Szkoła Podstawowa Nr 52 ul. Dojlidy Górne 48	-	-	32	2 221	50	1 739
32.	Zespół Szkół Nr 11 ul. Rzemieśnicza 16	65	2 482	66	2 630	45	4 370
33.	Zespół Szkół Nr 12 ul. Krakowska 19	42	3 823	36	4 922	31	6 032
34.	Zespół Szkół Nr 13 ul. Słonimska 36	32	5 351	34	4 766	34	5 334
35.	Publiczne Gimnazjum Nr 2 ul. Sucha 2	90	1 154	90	888	65	1 147
36.	Publiczne Gimnazjum Nr 4 ul. Ciepła 32	70	2 034	84	1 787	75	1 793
37.	Publiczne Gimnazjum Nr 6 ul. KEN 1	97	310	100	289	100	288

Lp.	Szkoła	Rok 2005		Rok 2006		Rok 2007	
		Liczba uczniów korzystających ze świetlic	Koszt opieki 1 wychowanka	Liczba uczniów korzystających ze świetlic	Koszt opieki 1 wychowanka	Liczba uczniów korzystających ze świetlic	Koszt opieki 1 wychowanka
38.	Publiczne Gimnazjum Nr 7 ul. Stołeczna 6	475	181	465	172	457	192
39.	Publiczne Gimnazjum Nr 9 ul. Antoniuk Fabryczna 5/7	40	2 537	36	2 760	30	3 457
40.	Publiczne Gimnazjum Nr 13 ul. Piastowska 3D	32	665	29	909	120	215
41.	ZSO Nr 9 – PG Nr 14, XIV LO ul. Upalna 26	85	1 346	90	1338	93	1 359
42.	Publiczne Gimnazjum Nr 15 ul. Porzeczkowa 11	70	2 279	90	1 888	82	2 662
43.	ZSO Nr 10 – PG 16, XVI LO ul. Sokólska 1	27	3 194	28	3723	28	3 905
44.	Publiczne Gimnazjum Nr 18 ul. Magnoliowa 13	120	1 257	849	162	748	193
Razem:		5 013	5 930	1 736	6 597	6728	1 568

Opracowanie własne Departamentu Edukacji, Kultury i Sportu UMB

* - szkoły zlikwidowane z dniem 31.08.2004r., ** - szkoła zlikwidowana z dniem 31.08.2005r., ***- szkoła z oddz. integracyjnymi, **** -szkoła z oddziałami sportowymi

Tabela OS-9. Koszt kształcenia jednego ucznia w klasach „0” przy szkołach podstawowych

Lp.	Nazwa placówki	Rok 2005		Rok 2006		Rok 2007	
		Liczba uczniów średnioroczna	Koszt kształcenia 1 ucznia	Liczba uczniów średnioroczna	Koszt kształcenia 1 ucznia	Liczba uczniów średnioroczna	Koszt kształcenia 1 ucznia
1.	Zespół Szkół Nr 2 ul. Gdańska 23/1	26	1 251	23	1 672	21	2 022
2.	Szkoła Podstawowa Nr 4 ul. Częstochowska 6A	47	1 404	29	2 348	28	2 847
3.	Szkoła Podstawowa Nr 5 ul. Kamienna 15	41	1 961	26	2 562	29	2 064
4.	Szkoła Podstawowa Nr 7 ul. Wiatrakowa 18	-	-	-	-	8	2 384
5.	Szkoła Podstawowa Nr 8 ul. Jesienna 8	37	1 683	25	1 638	26	2 202
6.	Szkoła Podstawowa Nr 11 ul. Poleska 27	30	3 157	37	4 151	33	4 519
7.	Szkoła Podstawowa Nr 12 ul. Waryńskiego 30	27	1 101	29	1 096	28	1 434
8.	Szkoła Podstawowa Nr 14 ul. Pułaskiego 25	26	1 840	29	1 457	27	1 618
9.	Szkoła Podstawowa Nr 15 ul. Wł. Broniewskiego 1	42	1 909	48	1 630	42	1 945
10.	Szkoła Podstawowa Nr 16 ul. Strażacka 25	68	1 538	63	1 990	66	1 490
11.	Szkoła Podstawowa Nr 19 ul. Mieszka I 18	79	1 789	72	2 281	63	2 096
12.	Zespół Szkół Nr 1 ul. Leśna 30	44	1 740	33	2 090	32	1 526
13.	Szkoła Podstawowa Nr 21 ul. Polowa 7/1	55	2 698	55	2 698	60	2 231
14.	Szkoła Podstawowa Nr 28 ul. Warmińska 55	57	2 410	53	2 799	47	2 060
15.	Zespół Szkół Sportowych Nr 1 ul. Promienna 13A	23	1 938	13	3 364	14	3 313

Lp.	Nazwa placówki	Rok 2005		Rok 2006		Rok 2007	
		Liczba uczniów średnioroczna	Koszt kształcenia 1 ucznia	Liczba uczniów średnioroczna	Koszt kształcenia 1 ucznia	Liczba uczniów średnioroczna	Koszt kształcenia 1 ucznia
16.	Szkoła Podstawowa Nr 31 ul. Żurawia 12	21	1 959	25	1 929	21	2 035
17.	Szkoła Podstawowa Nr 32 ul. Pietrasze 29	57	2 498	72	1 951	68	2 242
18.	Szkoła Podstawowa Nr 34 ul. Pogodna 12	47	1 874	42	2 547	36	3 483
19.	Szkoła Podstawowa Nr 37 ul. Jaworowa 8	32	2 220	26	3 196	26	2 092
20.	Szkoła Podstawowa Nr 43 ul. Stroma 15	53	1 504	52	1 586	47	1 730
21.	Szkoła Podstawowa Nr 44 ul. Rumiankowa 13	54	1 350	49	1 838	44	2 483
22.	Zespół Szkół Integracyjnych Nr 1 ul. Łagodna 10	86	2 875	61	3 358	58	3 832
23.	Szkoła Podstawowa Nr 47 ul. Palmowa 28	87	2 175	95	2 659	87	2 596
24.	Szkoła Podstawowa Nr 49 ul. Armii Krajowej 32	82	1 834	75	1 552	69	1 775
25.	Szkoła Podstawowa Nr 51 ul. Kluka 11A	35	2 664	37	1 979	37	2 731
26.	Szkoła Podstawowa Nr 52 ul. Dojlidy Górne 48	-	-	43	1 906	41	2 361
Razem:		1 173	1 986	1 112	2 248	1 056	2 328

Opracowanie własne Departamentu Edukacji, Kultury i Sportu UMB

III. Gimnazja

1. Definicja obszaru

W gimnazjach realizowany jest obowiązek szkolny, który trwa do ukończenia gimnazjum, nie dłużej jednak niż do 18 roku życia. Obowiązek szkolny spełnia się przez uczęszczanie do szkół publicznych lub niepublicznych. Na wniosek rodziców, dyrektor szkoły może zezwolić na spełnianie obowiązku szkolnego poza szkołą.

Zakładanie i prowadzenie publicznych gimnazjów należy do zadań własnych Gminy Białystok. Gmina wydaje również zezwolenia na założenie publicznych szkół prowadzonych przez osobę prawną lub fizyczną. Osoba prawna lub fizyczna może prowadzić niepubliczne gimnazja po uzyskaniu wpisu do ewidencji prowadzonej przez gminę.

Sieć publicznych gimnazjów prowadzonych przez gminę oraz granice obwodów gimnazjów ustala Rada Miejska Białegostoku. Sieć publicznych szkół powinna być zorganizowana w sposób umożliwiający wszystkim uczniom spełnianie obowiązku szkolnego, z uwzględnieniem zasady, iż droga z domu do szkoły nie może przekraczać 4 km - w przypadku uczniów gimnazjów.

Jeżeli droga ucznia z domu do szkoły, w której obwodzie on mieszka przekracza odległość 4 km, obowiązkiem gminy jest zapewnienie bezpłatnego transportu i opieki w czasie przewozu lub zwrot kosztów przejazdu środkami komunikacji publicznej.

W tej części diagnozy pominięto gimnazja specjalne, ponieważ wychowanie i kształcenie uczniów niepełnosprawnych umieszczono w rozdziale „Diagnoza w obszarze kształcenia specjalnego i integracyjnego”.

2. Charakterystyka obszaru

1) Dane statystyczne

W roku szkolnym 2007/2008 w 37 gimnazjach uczy się 10177 uczniów, w tym w 24 placówkach samorządowych – 9297. Od 1 września 2005 r. funkcjonuje również publiczne gimnazjum dla dorosłych wchodzące w skład Centrum Kształcenia Ustawicznego. Dane szczegółowe zawiera tabela OG-1.

Tabela OG-1. Liczba szkół, oddziałów i uczniów w roku szkolnym 2007/08 w Białymstoku

Gimnazja	Liczba placówek	Liczba oddziałów	Liczba uczniów	Średnia liczba uczniów w oddziale
Gimnazja samorządowe*)	23	362	9 297	25,68
Gimnazjum samorządowe dla dorosłych	1	0	0	0
Gimnazja dotowane publiczne	2	6	160	26,66
Gimnazja dotowane niepubliczne	11	48	720	15
Razem	37	416	10 177	24,46

Opracowanie własne Departamentu Edukacji, Kultury i Sportu UMB

*) uwzględniono gimnazja: samodzielne oraz wchodzące w skład zespołów szkół

Tabela OG-2. Liczba uczniów, oddziałów i średnia liczebność oddziału w gimnazjach w latach szkolnych 2005/2006 do 2007/2008

Typy szkół	Liczba uczniów			Liczba oddziałów			Średnia liczebność oddziału		
	2005/06	2006/07	2007/08	2005/06	2006/07	2007/08	2005/06	2006/07	2007/08
1	3	4	5	6	7	8	9	10	11
Gimnazja samorządowe	10 619	10 087	9 297	410	394	362	25,9	25,6	25,68
Gimnazja dotowane	782	850	880	49	54	54	15,96	15,7	16,29
Razem	11 401	10 937	10 177	459	448	416	24,84	24,4	24,46

Opracowanie własne Departamentu Edukacji, Kultury i Sportu UMB

Jak wynika z tabeli OG-2 w latach 2005/2006 – 2007/2008 w samorządowych gimnazjach nastąpił spadek uczniów o 1322 (ok. 14,2%), a w gimnazjach dotowanych nastąpił wzrost o 98 uczniów (ok. 11,1%). Średnia liczebność oddziału w samorządowych gimnazjach wynosi 25,68 uczniów, natomiast w gimnazjach dotowanych średnia liczebność oddziału wynosi 16,29.

2) Baza lokalowa

Gimnazja prowadzone przez gminę mieszczą się w 23 budynkach. Własnością miasta są wszystkie budynki. Dziewięć gimnazjów zlokalizowanych jest w samodzielnych budynkach – PG Nr 2, PG Nr 3, PG Nr 4, PG Nr 6, PG Nr 9, PG Nr 13, PG Nr 15, PG Nr 18 i PG Nr 7. Pięć gimnazjów (PG Nr 8, PG Nr 10, PG Nr 11, PG Nr 14, PG Nr 16) mieści się w budynkach zespołów szkół ogólnokształcących. PG Nr 29S, PG Nr 30, PG Nr 20, PG Nr 17 I znajdują się w budynkach odpowiednio SP Nr 3, SP Nr 20, SP Nr 29, SP Nr 45 i tworzą z nimi zespoły szkół. Natomiast PG Nr 1, PG Nr 5, PG Nr 12, PG Nr 19S i PG Nr 31 funkcjonują we wspólnych budynkach ze szkołami podstawowymi, z którymi nie tworzą zespołów szkół. Wśród 23 budynków wszystkie są ogrzewane przez kotłownie olejowe i gazowe oraz z sieci miejskiej.

Z dniem 14 lutego 2007 r. została oddana do użytku sala gimnastyczna przy PG Nr 6, natomiast PG Nr 1, PG Nr 5, PG Nr 12 i PG Nr 19S korzystają z sal gimnastycznych szkół podstawowych mieszczących się w tym samym budynku, zaś 6 szkół posiada jedynie salę gimnastyczną niepełnowymiarową (tzw. salę zastępczą), są to: PG Nr 3, PG Nr 4, PG Nr 7, PG Nr 8, PG Nr 9 i PG Nr 10.

W roku 2007 na remonty w 13 gimnazjach wydatkowano z budżetu Miasta kwotę 240 614 zł, a ze środków pozabudżetowych kwotę 46 713 zł.

Tabela OG-3. Środki wydatkowane na remonty w latach 2003 – 2007

Publiczne Gimnazja	2003r.	2004r.	2005r.	2006r.	2007r.
Środki z budżetu [zł]	33 000	140 035	165 486	183 594	240 614
Środki z rachunku dochodów własnych [zł]	2 583	29 916	47 067	42 560	46 713
Wartość remontów ogółem [zł]	35 583	169 951	212 553	226 154	287 327

Opracowanie własne Departamentu Edukacji, Kultury i Sportu UMB

3) Kadra

W gimnazjach zatrudnieni są nauczyciele o kwalifikacjach zgodnych z rozporządzeniem MENiS z dnia 10 września 2002 r. w sprawie szczegółowych kwalifikacji wymaganych od nauczycieli oraz określenia szkół i wypadków, w których można zatrudnić nauczycieli niemających wyższego wykształcenia lub ukończonego zakładu kształcenia nauczycieli. Szczegółowe dane dotyczące kwalifikacji i stopni awansu zawodowego nauczycieli zawierają tabele: OG-4 i OG-5.

Tabela OG-4. Liczba nauczycieli w przeliczeniu na etaty w gimnazjach w roku 2007 według stopni awansu zawodowego

Stopień awansu Typ szkoły	Ogółem	Stażysta		Kontraktowy		Mianowany		Dyplomowany	
Gimnazja	912,85	32,18	3,53%	141,32	15,48%	290,83	31,86%	448,52	49,13%

Opracowanie własne Departamentu Edukacji, Kultury i Sportu UMB (na podstawie sprawozdania statystycznego EN-3, wg stanu na dzień 10.09.2007r.)

Tabela OG-5. Liczba nauczycieli w przeliczeniu na etaty w gimnazjach w roku 2007 według poziomu kwalifikacji

Stopień awansu Rodzaj kwalifikacji	Typ zatrudnienia	Stażysta	Kontraktowy	Mianowany	Dyplomowany	Razem	%
Stopień naukowy dr lub dr hab., tytuł zawodowy mgr z przygotowaniem zawodowym	pełnozatrudnieni	18	87	226	371	702	96,64 %
	niepełnozatrudnieni	5,41	40,87	59,61	74,30	180,19	
Tytuł zawodowy mgr bez przyg. pedagogicznego, licencjat (inżynier) z przyg. pedagogicznym	pełnozatrudnieni	4	9	3	1	17	2,87%
	niepełnozatrudnieni	3,00	4,01	1	1,22	9,23	
Tytuł zawodowy licencjat (inżynier) bez przyg. pedagogicznego, dyplom kolegium nauczycielskiego	pełnozatrudnieni	1	0	0	1	2	0,40%
	niepełnozatrudnieni	0	0,44	1,22	0	1,66	
Pozostałe kwalifikacje	pełnozatrudnieni	0	0	0	0	0	0,08%
	niepełnozatrudnieni	0,77	0	0	0	0,77	
Razem	pełnozatrudnieni	23,00	96,00	229,00	373,00	721,00	78,99%
	niepełnozatrudnieni	9,18	45,43	61,83	75,52	191,85	21,01%
Razem		32,18	141,32	290,83	448,52	912,85	100%

Opracowanie własne Departamentu Edukacji, Kultury i Sportu UMB (na podstawie sprawozdania statystycznego EN-3, wg stanu na dzień 10.09.2007r.)

W gimnazjach zatrudnia się nauczycieli w wymiarze 912,85 etatu, nauczyciele o najwyższych kwalifikacjach stanowią 96,64% ogółu zatrudnionych, jedynie 0,48 % to nauczyciele o najniższych kwalifikacjach. 49,13% ogółu nauczycieli zatrudnionych w gimnazjach stanowią nauczyciele dyplomowani.

W roku 2007/2008 w gimnazjach zatrudnia się pracowników administracji i obsługi na 305,66 etatu.

4) Stopień zaspokajania potrzeb

Sieć gimnazjów zaspokaja potrzeby w zakresie spełniania obowiązku szkolnego. Należy jednak podkreślić, że występuje zróżnicowanie obciążenia budynku szkolnego oraz

niewielkie zróżnicowanie liczby uczniów w oddziałach. Dysproporcje te są wynikiem m. in. struktury wieku ludności zamieszkującej dane osiedle oraz zmian demograficznych.

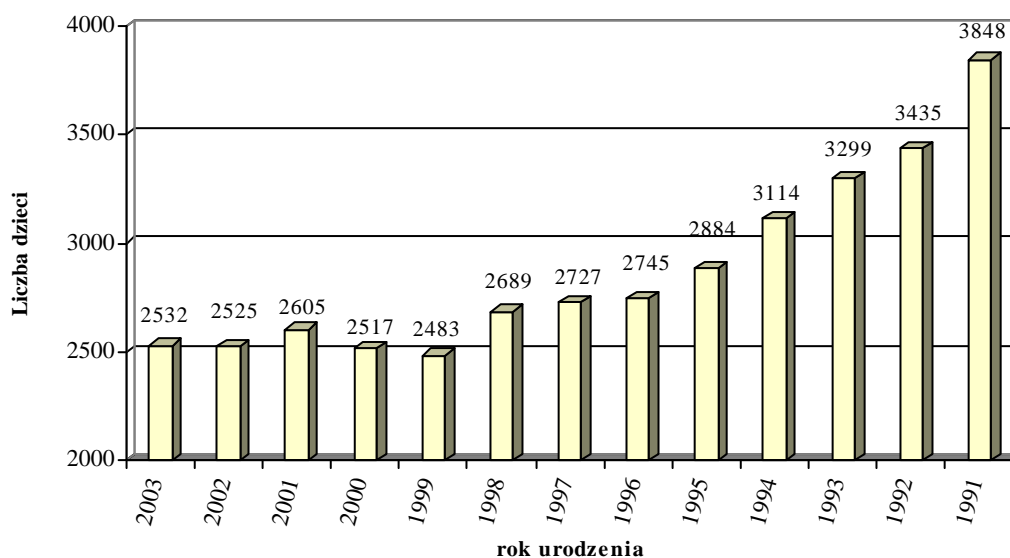
Wszystkie dzieci są objęte pomocą psychologiczno – pedagogiczną, której udzielają zatrudnieni w szkołach wg standaryzacji zatrudnienia pedagoga bądź psychologa oraz 2 rejonowe i 1 specjalistyczna poradnia psychologiczno – pedagogiczna. Szczególną uwagę poświęca się uczniom z różnego typu deficytami. Dla nich organizowane są klasy integracyjne. Dla uczniów, którzy nie mogą uczęszczać do szkoły organizuje się nauczanie indywidualne.

W każdej szkole zorganizowana jest biblioteka szkolna.

5) Demografia

Diagram OG-1, ilustruje dane dotyczące liczby dzieci i młodzieży zamieszkałej w Białymstoku w roku 2007, uszeregowane według roku urodzenia. Rocznik 1992 jest w roku szkolnym 2007/2008 w klasie III gimnazjum.

Diagram OG-1. Liczba dzieci zamieszkałych w Białymstoku w 2007 r. wg roku urodzenia



Opracowanie własne Departamentu Edukacji, Kultury i Sportu UMB na podstawie danych Departamentu Spraw Obywatelskich UMB wg stanu na dzień 05.02.2007r.

6) Finanse

Publiczne gimnazja i świetlice przy nich funkcjonujące są jednostkami budżetowymi prowadzonymi przez Gminę Białystok. Oprócz środków finansowych otrzymywanych z budżetu gminy publiczne gimnazja prowadzą działalność w formie rachunku dochodów własnych, z których wpływy gromadzą na kontach specjalnych i wydatkują na bieżącą działalność placówki.

Gimnazja publiczne prowadzone przez osoby prawne lub fizyczne otrzymują z budżetu miasta dotację w wysokości średniego wydatku na jednego ucznia w szkołach prowadzonych przez gminę. Gimnazja niepubliczne o uprawnieniach szkół publicznych otrzymują dotację na jednego ucznia w wysokości kwoty otrzymywanej przez gminę w ramach subwencji oświatowej.

Dotacja w gimnazjach niepublicznych na jednego ucznia miesięcznie w poszczególnych latach wynosiła:

- rok 2005 – 234 zł,
- rok 2006 – 252 zł.
- rok 2007 – 275 zł

Tabela OG-6. Wydatki na prowadzenie i dotowanie gimnazjów i świetlic w latach 2005 – 2007

Lp.	Rodzaj wydatków	2005r.	2006r.	2007r.
1.	Publiczne Gimnazja – wydatki bieżące	45 377 811	48 439 486	50 953 322
2.	Świetlice przy gimnazjach	1 264 238	1 127 130	1 200 145
3.	Dotacje dla gimnazjów niepublicznych	1 952 972	2 277 059	2 787 445
4.	Ogółem wydatki bieżące (poz.1+2+3)	48 595 021	51 843 675	54 940 912
5.	Gimnazja i świetlice – wydatki ogółem (łącznie z zakupami inwestycyjnymi i inwestycjami)	52 666 022	62 044 610	56 492 946
6.	Wydatki na oświatę, wychowanie i edukacyjną opiekę wychowawczą - ogółem	308 303 572	330 180 808	356 775 219
7.	% (poz.5/poz.6)	17,10	15,80	15,83
8.	Wydatki budżetu Miasta - ogółem	674 477 470	741 332 368	843 129 686
9.	% (poz.5/poz.8)	7,84	8,40	6,70

Opracowanie własne Departamentu Edukacji, Kultury i Sportu UMB na podstawie sprawozdań z wykonania budżetu miasta

Przedstawiona powyżej tabela zawiera dane dotyczące wydatków na prowadzenie i dotowanie gimnazjów na tle wydatków na edukację oraz wszystkich wydatków budżetowych Miasta Białegostoku.

W 2005 roku gimnazja realizowały unijny program Socrates-Comenius, na który przeznaczono środki finansowe w kwocie 9 144 zł. Kwota na realizację tegoż programu w 2006 roku kształtowała się na poziomie 27 293 zł. W 2007 roku gimnazja publiczne realizowały unijne programy Socrates-Comenius oraz Comenius, na które przeznaczono środki finansowe w wysokości 95 686 zł.

W powyższych wydatkach 2006 roku znajdują się również środki finansowe w kwocie 716 908 zł na realizację programu „Likwidacja barier architektonicznych” realizowany przez 4 gimnazja (Publiczne Gimnazjum Nr 4, Publiczne Gimnazjum Nr 5, Publiczne Gimnazjum Nr 13 i Publiczne Gimnazjum Nr 14 Zespołu Szkół Ogólnokształcących Nr 9). W 2007 roku na realizację tegoż programu przez 3 gimnazja (Publiczne Gimnazjum Nr 4, Publiczne Gimnazjum Nr 5, Publiczne Gimnazjum Nr 13)wydatkowano 288 481,82 zł.

W wydatkach 2007 roku znajdują się również środki finansowe w wysokości 197 500 zł przyznane na pierwsze wyposażenie sali gimnastycznej w Publicznym Gimnazjum nr 6 w Białymstoku.

Na realizację zadań związanych z funkcjonowaniem gimnazjów w roku 2007 Miasto Białystok wydatkowało ponad 56 mln zł, co stanowi 15,83% wszystkich wydatków na edukację przeznaczonych z budżetu Miasta, w roku 2006 ponad 62 mln. zł, stanowiących 15,80% i w 2005 r. również ponad 52 mln. zł, stanowiących 17,10% budżetu oświaty.

Sukcesywny wzrost wydatków na gimnazja wiąże się ze wzrostem opłat związanych z utrzymaniem budynków oraz podwyżek wynagrodzeń nauczycieli i pracowników administracyjno-obsługowych. Zwiększyła się również liczba gimnazjów poprzez przejęcie z dniem 1.01.2006r. 31 Gimnazjum w Dojlidach Górnych.

Tabela OG-7. Koszt kształcenia jednego ucznia w publicznych gimnazjach

Lp.	Nazwa placówki	Rok 2005		Rok 2006		Rok 2007	
		Liczba uczniów średnioroczna	Koszt kształcenia 1 ucznia	Liczba uczniów średnioroczna	Koszt kształcenia 1 ucznia	Liczba uczniów średnioroczna	Koszt kształcenia 1 ucznia
1	Publiczne Gimnazjum Nr 1 ul. Jesienna 8	432	3 493	422	3 962	423	4 258
2	Publiczne Gimnazjum Nr 2 ul. Sucha 2	598	4 973	517	5 581	453	6 402
3	Publiczne Gimnazjum Nr 3 ul. Spacerowa 4	425	4 128	414	4 403	416	4 966
4	Publiczne Gimnazjum Nr 4 * ul. Ciepła 32	458	5 070	406	5 767	363	7 405
5	Publiczne Gimnazjum Nr 5 * ul. Pułaskiego 25	976	3 354	890	3 961	774	4 952
6	Publiczne Gimnazjum Nr 6 ul. Komisji Edukacji Narodowej 1	652	3 289	607	3 867	562	5 086
7	Publiczne Gimnazjum Nr 7 ** ul. Stołeczna 6	492	3 594	473	4 032	463	4 467
8	Publiczne Gimnazjum Nr 8 ZSOMS** ul. Konopnickiej 3	348	5 083	322	5 177	303	6 304
9	Publiczne Gimnazjum Nr 9 ul. Antoniuk Fabryczny 5/7	747	3 312	740	3 548	698	4 210
10	Publiczne Gimnazjum Nr 10 ZSO Nr 5 ul. Wierzbowa 7	255	3 989	222	4 649	199	5 086
11	Publiczne Gimnazjum Nr 11 ZSO Nr 8 ul. Żurawia 12	160	3 377	149	4 206	129	4 876
12	Publiczne Gimnazjum Nr 12** ul. Pietrasze 29	550	3 496	520	3 847	468	4 396
13	Publiczne Gimnazjum Nr 13 ul. Piastowska 3D	617	3 942	571	4 192	527	5 094
14	Publiczne Gimnazjum Nr 14 ZSO Nr 9 ul. Upalna 26 **	875	3 856	812	4 278	722	4 825
15	Publiczne Gimnazjum Nr 15** ul. Porzeczkowa 11	810	4 409	714	5 114	612	5 862
16	Publiczne Gimnazjum Nr 16 ZSO Nr 10 ul. Sokólska 1	333	4 527	310	5 056	297	5 237
17	Publiczne Gimnazjum Nr 17* ZS Integracyjnych Nr 1 ul. Łagodna 10	276	7 218	314	7 699	345	8 317
18	Publiczne Gimnazjum Nr 18** ul. Magnoliowa 13	1 032	4 589	914	5 265	815	5 631
19	Publiczne Gimnazjum Nr 19 Sportowe ul. Kamienna 15 **	319	4 551	317	4 766	315	5 323
20	Publiczne Gimnazjum Nr 20 ** ZS Sportowych Nr 1 ul. Promienna 13a	330	3 616	345	3 600	359	3 859
21	Publiczne Gimnazjum Nr 29 ZS Nr 2 ul. Gdańska 23/1 **	174	4 281	203	4 040	219	4 080
22	Publiczne Gimnazjum Nr 30 ZS Nr 1 ul. Leśna 30	188	3 024	197	3 570	183	3 892
23	Publiczne Gimnazjum Nr 31 ul. Dojlidy Górne 48	-	-	150	4 347	149	4 755
Razem:		11 047	4078	10 528	4 468	9 794	5 125

* - szkoła z oddziałami integracyjnymi ** - szkoła z oddziałami sportowymi

Opracowanie własne Departamentu Edukacji, Kultury i Sportu UMB

IV. Szkolnictwo ponadgimnazjalne Miasta Białegostoku ze szczególnym uwzględnieniem specyfiki Zespołów Szkół Zawodowych

1. Definicja obszaru

Kształceniem ponadgimnazjalnym obejmuje się uczniów, którzy ukończyli gimnazjum. Uczniowie ci do ukończenia 18 roku życia objęci są obowiązkiem nauki.

Szkoły ponadgimnazjalne dzielą się na:

a) zasadnicze szkoły zawodowe o kresie nauczania nie krótszym niż 2 lata i nie dłuższym niż 3 lata, których ukończenie umożliwia uzyskanie dyplomu potwierdzającego kwalifikacje zawodowe po zdaniu egzaminu, a także dalsze kształcenie w dwuletnich uzupełniających liceach ogólnokształcących oraz trzyletnich technikach uzupełniających,

b) trzyletnie licea ogólnokształcące, których ukończenie umożliwia uzyskanie świadectwa dojrzałości po zdaniu egzaminu maturalnego,

c) trzyletnie licea profilowane kształcące w profilach kształcenia ogólnozawodowego, których ukończenie umożliwia uzyskanie świadectwa dojrzałości po zdaniu egzaminu maturalnego,

d) czteroletnie technika, których ukończenie umożliwia uzyskanie dyplomu potwierdzającego kwalifikacje zawodowe po zdaniu egzaminu, a także umożliwiające uzyskanie świadectwa dojrzałości po zdaniu egzaminu maturalnego,

e) dwuletnie uzupełniające licea ogólnokształcące dla absolwentów zasadniczych szkół zawodowych, których ukończenie umożliwia uzyskanie świadectwa dojrzałości po zdaniu egzaminu maturalnego,

f) trzyletnie technika uzupełniające dla absolwentów zasadniczych szkół zawodowych, których ukończenie umożliwia uzyskanie świadectwa dojrzałości po zdaniu egzaminu maturalnego, a także uzyskanie dyplomu potwierdzającego kwalifikacje zawodowe po zdaniu egzaminu,

g) szkoły policealne o okresie nauczania nie dłuższym niż 2,5 roku, których ukończenie umożliwia osobom posiadającym wykształcenie średnie uzyskanie dyplomu potwierdzającego kwalifikacje zawodowe po zdaniu egzaminu.

Wymienione typy szkół dzielą się na szkoły dla młodzieży, w których lekcje odbywają się przez wszystkie dni tygodnia, szkoły dla dorosłych wieczorowe, w których zajęcia odbywają się w wybrane dni każdego tygodnia w godzinach popołudniowych i wieczornych oraz szkoły dla dorosłych zaoczne, w których konsultacje dla słuchaczy odbywają się w wybrane 2–3 dni tygodnia (piątek – sobota - niedziela), najczęściej co dwa tygodnie, a promocję na wyższy semestr otrzymuje się po zdaniu, określonych w planie nauczania, egzaminów. Przez szkołę dla dorosłych należy rozumieć szkołę, w której stosuje się odrębną organizację kształcenia i do której przyjmowane są osoby mające 18 lat, a także kończące 18 lat w roku kalendarzowym, w którym przyjmowane są do szkoły.

Szkoły ponadgimnazjalne realizują programy nauczania uwzględniające podstawę programową kształcenia ogólnego, w przypadku liceum profilowanego – również podstawę programową kształcenia w profilach kształcenia ogólnozawodowego, a w przypadku szkół prowadzących kształcenie zawodowe – również podstawę programową kształcenia w danym zawodzie. Podstawy programowe określone są przez ministra właściwego do spraw oświaty i wychowania.

W tym obszarze edukacji funkcjonują również prowadzone przez Miasto od 1 września 2004 roku trzy branżowe Centra Kształcenia Praktycznego oraz istniejące już od kilku lat Centrum Kształcenia Praktycznego w Zespole Szkół Rolniczych. W powyższych Centrach uczniowie szkół zawodowych odbywają zajęcia praktyczne przygotowując się

do wykonywania określonego zawodu. Ponadto uczniowie białostockich szkół realizują także praktyczną naukę zawodu w pracowniach Zespołu Szkół Metalowo-Drzewnych przy ul. Stołecznej 21, Zespołu Szkół Technicznych i Ogólnokształcących przy ul. Sienkiewicza 57, Zespołu Szkół Zawodowych Nr 2 przy ul. Świętojańskiej 1 oraz u pracodawców.

Kształcenie ustawiczne może być organizowane i prowadzone w szkołach dla dorosłych, placówkach kształcenia ustawicznego, placówkach kształcenia praktycznego, ośrodkach doksztalcania i doskonalenia zawodowego. Uchwałą z dnia 21 marca 2005r. powołane zostało Centrum Kształcenia Ustawicznego w Białymstoku. Szkoły wchodzące w jego skład rozpoczęły działalność dydaktyczną z dniem 1 września 2005r. Jest ono wiodącym ośrodkiem kształcenia dorosłych i doksztalcania w rozmaitych formach pozaszkolnych. CKU daje możliwość kształcenia we wszystkich typach szkół dla dorosłych przy wykorzystaniu bogatej oferty kształcenia zawodowego. Od września 2007r. w szkołach wchodzących w skład Centrum Kształcenia Ustawicznego kształci się 615 uczniów i słuchaczy w 22 oddziałach.

2. Charakterystyka obszaru

1) Dane statystyczne

W roku szkolnym 2007/2008 w szkołach prowadzonych przez Miasto Białystok zapewniono uczniom miejsca w 16 liceach ogólnokształcących dla młodzieży (10 460 uczniów), w 10 liceach profilowanych dla młodzieży (1 185 uczniów) oraz w 27 szkołach zawodowych różnych typów dla młodzieży (7 506 uczniów), a także w 3 liceach ogólnokształcących dla dorosłych (478 słuchaczy) i 13 szkołach zawodowych dla dorosłych (1 597 słuchaczy). Szkoły zawodowe oraz licea profilowane w mieście Białymstoku funkcjonują w Zespołach Szkół Zawodowych (15), dlatego w analizie traktowane będą łącznie. Do wszystkich typów samorządowych szkół ponadgimnazjalnych w roku szkolnym 2007/2008 uczęszcza ponad 21 tys. uczniów i słuchaczy.

Malejąca liczba szkół (tabela PG-1) wynika z faktu, iż przy przekształcaniu szkół ponadpodstawowych została zmniejszona ich liczba – m. in. zamknięto szkoły, które od lat nie dokonywały naboru.

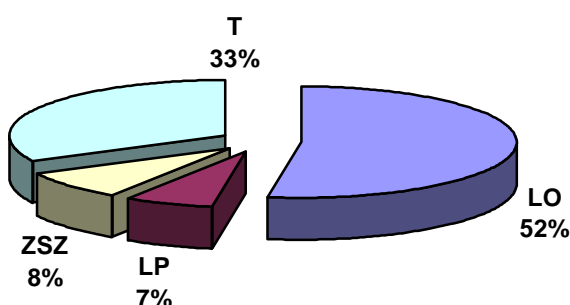
Tabela PG-1. Liczba szkół ponadgimnazjalnych w latach 2004-2007

Typy szkół	Liczba szkół			
	2004/2005	2005/2006	2006/2007	2007/2008
Licea ogólnokształcące dla młodzieży	16	16	16	16
Szkoły zawodowe dla młodzieży (razem z LP)	49	47	37	37
Licea ogólnokształcące dla dorosłych	5	5	3	3
Szkoły zawodowe dla dorosłych	12	12	14	13
Razem	82	80	70	69

Opracowanie własne Departamentu Edukacji, Kultury i Sportu UMB

Analizując zainteresowanie uczniów poszczególnymi rodzajami szkół, należy stwierdzić, iż od 1999 roku pomimo niezmiennego planu rekrutacji maleje zainteresowanie kształceniem w zasadniczych szkołach zawodowych, a wzrasta zainteresowanie nauką w szkołach kończących się maturą. Strukturę kształcenia w szkołach ponadgimnazjalnych dla młodzieży w roku szkolnym 2007/2008 przedstawia diagram PG-1.

Diagram PG-1. Struktura kształcenia – szkoły ponadgimnazjalne w roku szkolnym 2007/2008



Średnia liczebność oddziałów w liceach ogólnokształcących jest o 5 uczniów większa niż w szkołach zawodowych wynosi 29,71 ucz (w szkołach zawodowych- 24,32 uczniów). Nadmienić należy, że w strukturach szkół ponadgimnazjalnych funkcjonują klasy integracyjne, sportowe i mistrzostwa sportowego, klasy przysposabiające do pracy zawodowej Zespole Szkół Nr 16. Ponadto w roku szkolnym 2007/2008 przyjęto limit uczniów w oddziale w zasadniczych szkołach zawodowych na poziomie 25 uczniów/oddział – wg faktycznej liczebności. Niska liczebność uczniów w oddziałach jest spowodowana między innymi tym czynnikiem, jak również rezygnacją przez uczniów z dalszego kształcenia w klasach starszych, szczególnie w przypadku szkół dla młodzieży kształcących na podbudowie zasadniczej szkoły zawodowej oraz liceum. Średnia liczebność oddziałów w szkołach dla dorosłych wynosi 26,49 osób.

Tabela PG-2. Szkoły samorządowe - liczba uczniów, oddziałów i średnia liczebność oddziałów w latach 2004 – 2007

Typy szkół	Liczba uczniów				Liczba oddziałów				Średnia liczebność oddziału			
	2004/05	2005/06	2006/07	2007/08	2004/05	2005/06	2006/07	2007/08	2004/05	2005/06	2006/07	2007/08
1	2	3	4	5	6	7	8	9	10	11	12	13
Liceum ogólnokształcące dla młodzieży	9 537	9 675	9 741	9 507	319	322	324	320	29,9	30,04	30,06	29,71
Szkoły zawodowe dla młodzieży	10 711	9 789	8 947	8 559	412	378	351	352	26	25,89	25,49	24,32
Razem szkoły dla młodzieży	20 248	19 464	18 688	18 066	731	700	675	672	27,7	27,80	27,68	26,89
Liceum ogólnokształcące dla dorosłych	936	758	770	1 014	34	27	27	35	27,5	28,94	28,51	28,98
Szkoły zawodowe dla dorosłych	1 876	1 638	1 433	1 555	60	65	55	62	31,3	25,2	26,05	25,08
Razem szkoły dla dorosłych	2 812	2 396	2 203	2 569	94	92	82	97	29,9	26,04	26,86	26,49
Razem	23 060	21 860	20 891	20 635	825	792	757	769	28	27,6	27,52	26,84

Opracowanie własne Departamentu Edukacji, Kultury i Sportu UMB

Należy zauważyć, że nastąpił wzrost zainteresowania szkołami dla dorosłych. Dotyczy to w szczególności liceów ogólnokształcących dla dorosłych funkcjonujących w Centrum Kształcenia Ustawicznego. W roku szkolnym 2007/2008 w III Liceum Ogólnokształcącym dla dorosłych w 6 oddziałach pobiera naukę 182 uczniów (30,34 średnio na oddział) oraz w III Uzupełniającym Liceum Ogólnokształcącym dla dorosłych, również w 6 oddziałach uczy się 171 ucz. – 28,5 ucz./oddz. W szkołach zawodowych dla dorosłych odnotowuje się wzrost uczniów i słuchaczy także dzięki prężnie rozwijającym kierunkom kształcenia w CKU.

2) Baza lokalowa

Licea ogólnokształcące prowadzone przez Miasto Białystok mieszczą się w 16 budynkach, z tego: 8 funkcjonuje jako samodzielne placówki, 4 w zespołach z gimnazjami, 3 ze szkołami zawodowymi i 1 z gimnazjum i szkołą podstawową.

W mieście funkcjonuje 15 zespołów szkół zawodowych, Zespół Szkół Nr 16 i Centrum Kształcenia Ustawicznego.

Własnością miasta są budynki wszystkich liceów i 14 zespołów szkół zawodowych.

Zespół Szkół Zawodowych Nr 4 mieści się w budynkach Zakładu Doskonalenia Zawodowego.

Wszystkie budynki ogrzewane są z sieci miejskiej, V LO posiada własną kotłownię olejową.

Wszystkie szkoły ponadgimnazjalne posiadają sale gimnastyczne, w tym 6 szkół posiada sale gimnastyczne pełnowymiarowe, pozostałe dysponują salami o mniejszej powierzchni.

W 2007 roku na remonty w 28 szkołach ponadgimnazjalnych wydatkowano z budżetu Miasta kwotę 650 271 zł., a ze środków pozabudżetowych kwotę 587 923 zł. Ogółem w 2007 roku na remonty tych szkół wydatkowano kwotę 1 238 194 zł.

W latach 2003 – 2007 wykonano termomodernizację w 11 szkołach: II LO, III LO, IV LO, ZSOMS, ZSO Nr 5, ZSO Nr 8, ZSO Nr 9, ZST i O, ZSG, ZSM, ZSZ Nr 2.

Tabela PG-3. Środki wydatkowane na remonty w latach 2003 – 2007

Szkoły Ponadgimnazjalne	2003r.	2004r.	2005r.	2006r.	2007r.
Środki z budżetu [zł]	187 681	386 155	416 811	504 930	650 271
Środki z rachunku dochodów własnych [zł]	455 928	431 991	468 317	522 677	587 923
Wartość remontów ogółem [zł]	643 609	818 146	885 128	1 027 607	1 238 194

Opracowanie własne Departamentu Edukacji, Kultury i Sportu UMB

3) Kadra

W szkołach ponadgimnazjalnych zatrudnia się nauczycieli posiadających kwalifikacje zawodowe oraz przygotowanie pedagogiczne wg *rozporządzenia Ministra Edukacji Narodowej i Sportu z dnia 10 września 2002 r. w sprawie szczegółowych kwalifikacji wymaganych od nauczyciela oraz określenia szkół i wypadków, w których można zatrudnić nauczycieli niemających wyższego wykształcenia lub ukończonego zakładu kształcenia nauczycieli.*

W roku szkolnym 2007/2008 nauczyciele zatrudnieni są na 1755,67 etatu. Najwięcej z nich posiada stopień nauczyciela dyplomowanego (749,19et. – 42,67%) zaś nauczyciele o najniższych kwalifikacjach to 4,9% ogółu zatrudnionych.

Tabela PG-4. Liczba etatów nauczycieli wg stopni awansu zawodowego

Ogółem	Stażysta		Kontraktowy		Mianowany		Dyplomowany	
1 703,95	50,66	2,97	320,99	18,84	603,1	35,40	729,20	42,79

Opracowanie własne Departamentu Edukacji, Kultury i Sportu UMB (na podstawie sprawozdania statystycznego EN-3, wg stanu na dzień 10.09. 2007r.)

Tabela PG-5. Liczba nauczycieli w przeliczeniu na etaty pedagogiczne wg stopni awansu zawodowego

Stopień awansu Poziom wykształcenia		Stażysta	Kontraktowy	Mianowany	Dyplomowany	Razem	%
Stopień naukowy dr lub dr hab., tytuł zawodowy mgr z przygotowaniem zawodowym	1a	20	201	413	593	1227	94,93
	2b	18,67	98,8	144,3	128,85	390,62	
Tytuł zawodowy mgr bez przyg. pedagogicznego, licencjat (inżynier) z przyg. pedagogicznym	3a	4	11	18	2	35	2,94
	4b	3,49	4,69	4,44	2,34	14,96	
Tytuł zawodowy licencjat (inżynier) bez przyg. pedagogicznego, dyplom kolegium nauczycielskiego	5a	3	0	2	0	5	0,35
	6b	0	1	0	0	1	
Pozostałe kwalifikacje	7a	1	4	18	3	26	1,78
	8b	0,5	0,5	3,41	0	4,41	
Razem pełnozatrudnieni	a	28	216	451	598	1293	75,88
Razem niepełnozatrudnieni	b	22,66	104,99	152,15	131,19	410,99	24,12
Razem		50,66	320,99	603,15	729,19	1703,99	100

Opracowanie własne Departamentu Edukacji, Kultury i Sportu UMB (na podstawie sprawozdania statystycznego EN-3, wg stanu na dzień 10.09.2007r.)

Pracownicy administracji i obsługi zatrudnieni byli na 563,2 etatach (stan wg arkuszy organizacji).

4) Internaty i bursa szkolna

W roku szkolnym 2007/2008 w 9 internatach i bursie szkolnej prowadzonych przez Miasto Białystok mieszka ok. 1 131 osób, tj. o 78 wychowanków mniej niż w roku ubiegłym. Wypełnienie internatów kształtuje się na poziomie 90,69%, zaś bursy szkolnej na poziomie 100%. Wszystkie placówki, oprócz Internatu Zasadniczej Szkoły Zawodowej Specjalnej mieszczą się w budynkach wolnostojących.

Tabela PG-6. Organizacja bursy i internatów prowadzonych przez Miasto Białystok w latach 2004 – 2007

Wyszczególnienie	2004/2005			2005/2006			2006/2007			2007/2008		
	Liczba miejsc	Liczba wychowanków	Stopień wypełnienia [%]	Liczba miejsc	Liczba wychowanków	Stopień wypełnienia [%]	Liczba miejsc	Liczba wychowanków	Stopień wypełnienia [%]	Liczba miejsc	Liczba wychowanków	Stopień wypełnienia [%]
Internaty	1138	987	98,71	1121	1018	90,8	1071	979	91,4	1032	936	90,69
Bursa szkolna	360	235	65,28	285	236	82	285	230	81	195	195	100
Razem	1498	1222	81,58	1406	1254	89,1	1356	1209	89,15	1227	1131	92,17

Opracowanie własne Departamentu Edukacji, Kultury i Sportu UMB (na podstawie sprawozdania statystycznego S-08, wg stanu na dzień 31.09.2007r.)

W roku szkolnym 2007/2008 pracownicy pedagogiczni w internatach i bursach zatrudnieni są na 63,43 etatach. Najwięcej z nich posiada stopień nauczyciela dyplomowanego (28 etatów – 44,13 %). Szczegółowe dane zawiera tabela PG-7.

Tabela PG-7. Liczba etatów nauczycieli wg stopni awansu zawodowego

Ogółem	Stażysta		Kontraktowy		Mianowany		Dyplomowany	
63,43	1,8	2,84%	13	20,50%	20,63	32,53%	28	44,13%

Opracowanie własne Departamentu Edukacji, Kultury i Sportu UMB (na podstawie sprawozdania statystycznego EN-3, wg stanu na dzień 10.09.2007r.)

Pracownicy pedagogiczni o najwyższych kwalifikacjach stanowią 44,13% ogółu zatrudnionych, natomiast o najniższych kwalifikacjach 2,84%.

Tabela PG-8. Liczba nauczycieli zatrudnionych w bursie i internatach w przeliczeniu na etaty pedagogiczne wg stopni awansu zawodowego i poziomu wykształcenia

Stopień awansu Poziom wykształcenia		Stażysta	Kontraktowy	Mianowany	Dyplomowany	Razem	%
	2b	0,8	2	4,63	0	7,43	
Tytuł zawodowy mgr bez przyg. pedagogicznego, licencjat (inżynier) z przyg. pedagogicznym	3a	0	0	0	0	0	0
	4b	0	0	0	0	0	
Tytuł zawodowy licencjat (inżynier) bez przyg. pedagogicznego, dyplom kolegium nauczycielskiego	5a	0	0	0	0	0	0
	6b	0	0	0	0	0	
Pozostałe kwalifikacje	7a	0	0	0	0	0	0
	8b	0	0	0	0	0	
Razem pełnozatrudnieni	a	1	11	16	28	56	88,28
Razem niepełnozatrudnieni	b	0,8	2	4,63	0	7,43	11,72
Razem		1,8	13	20,63	28	63,43	100

Opracowanie własne Departamentu Edukacji, Kultury i Sportu UMB (na podstawie sprawozdania statystycznego EN-3, wg stanu na dzień 10.09. 2006r.)

5) Stopień zaspokojenia potrzeb

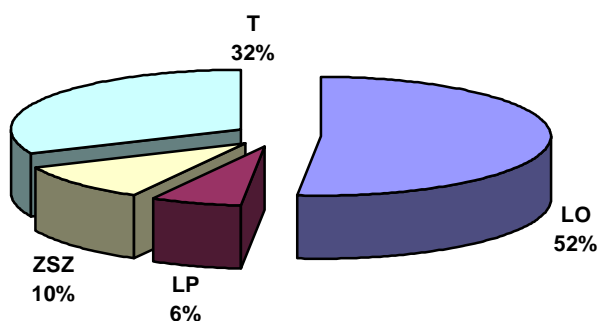
Sieć szkół ponadgimnazjalnych w Białymstoku umożliwia kształcenie młodzieży i dorosłych w różnych typach szkół i w różnych kierunkach kształcenia zawodowego, zapewniając różnorodne ścieżki osiągnięcia wykształcenia średniego oraz kwalifikacji zawodowych. Wszystkie typy samorządowych szkół zawodowych zlokalizowane są w 15 zespołach szkół zawodowych, które oferują szeroką gamę kierunków kształcenia zawodowego na różnych poziomach i w różnych zawodach. W roku szkolnym 2007/2008 szkoły samorządowe kształciły uczniów w technikum w 27 zawodach, a w szkole zasadniczej w 14 zawodach, natomiast w liceum profilowanym w 7 profilach. Coroczna liczba miejsc w szkołach ponadgimnazjalnych jest znacząco większa od liczby potencjalnych kandydatów. Każdego roku rozbudowuje się ofertę edukacyjną miasta Białegostoku poprzez wprowadzanie nowych zawodów i kierunków kształcenia, np.: technik drogownictwa w Szkole Policealnej Zespołu Szkół Budowlano-Geodezyjnych, technik organizacji usług gastronomicznych w Technikum Gastronomicznym Zespołu Szkół Gastronomicznych.

W każdej samorządowej szkole ponadgimnazjalnej uczniowie otoczeni są opieką pedagogów oraz mają możliwość korzystania z biblioteki szkolnej. We wszystkich szkołach funkcjonują pracownie komputerowe, umożliwiające uczniom i nauczycielom szeroki dostęp do Internetu. Również wszystkie szkoły posiadają własną stronę internetową oraz konta e-mailowe. Należy wspomnieć o działaniach podejmowanych przez szkoły na rzecz pozyskania środków z różnego rodzaju projektów, a mających na celu wyposażenie placówki w sprzęt komputerowy i pomoce dydaktyczne.

Uczniowie zamieszkali poza Białymstokiem w odległości uniemożliwiającej im codzienny dojazd do szkoły, mają możliwość zamieszkania w 9 internatach lub Bursie Szkolnej przy ul. Dobrej 3. W szkołach ponadgimnazjalnych Miasta Białegostoku uczy się ok. 34% młodzieży spoza Miasta.

Stopień zainteresowania poszczególnymi typami szkół, kierunkami kształcenia i zawodami jest w ostatnich trzech latach zbliżony. Ostatecznie ponad 50% młodzieży każdego roku wybiera kształcenie w liceum ogólnokształcącym, zaledwie 10% - w szkole zasadniczej, pozostali decydują się na naukę w szkole średniej zawodowej (diagram PG-2).

Diagram PG-2. Odsetek uczniów przyjętych do kl. I różnych typów szkół dla młodzieży na rok szkolny 2007/2008



Stosunkowo nieliczna grupa uczniów, która w rekrutacji na rok szkolny 2007/2008 wybrała liceum profilowane (6%), najbardziej zainteresowana była profilami: zarządzanie informacją, socjalny, usługowo-gospodarczy i ekonomiczno-administracyjny. Pokazuje to diagram PG-3.

Diagram PG-3. Wybór profili w liceum profilowanym w roku 2007 przez absolwentów gimnazjów

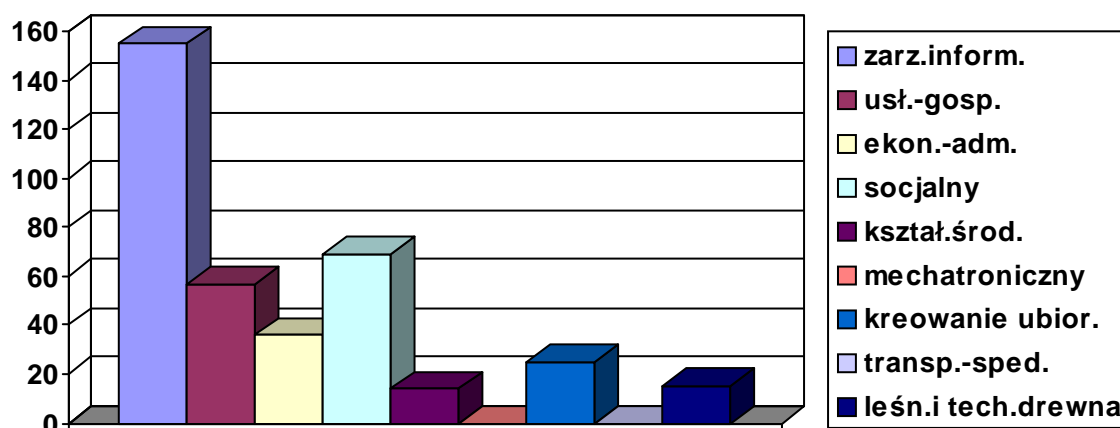


Diagram PG-4. Wybór zawodów w technikum w roku 2007 przez absolwentów gimnazjów

U tych gimnazjalistów, którzy w tym roku wybrali technikum, największą popularność zyskał zawód technika mechanika. Nieco mniej popularne, ale wybierane przez ponad 100 gimnazjalistów są zawody: technik ekonomista, technik budownictwa i technik informatyk.

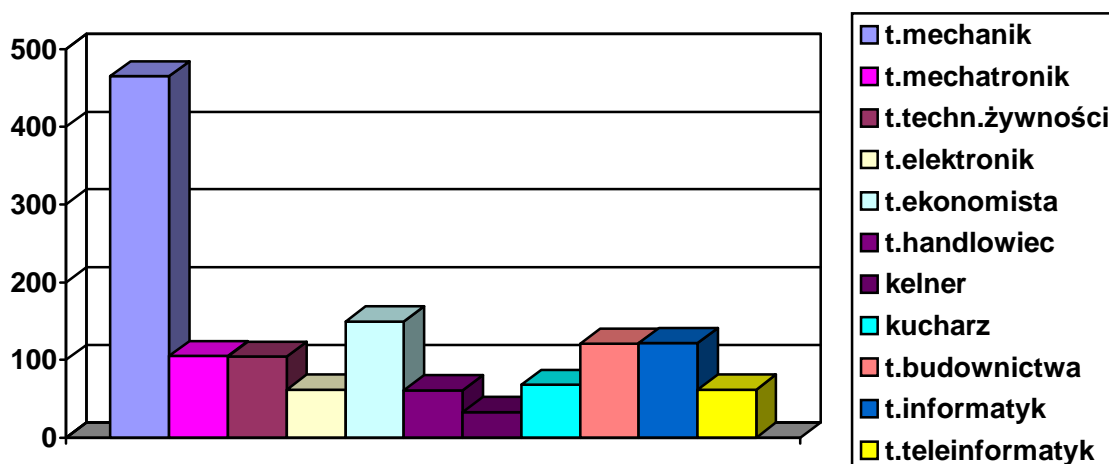
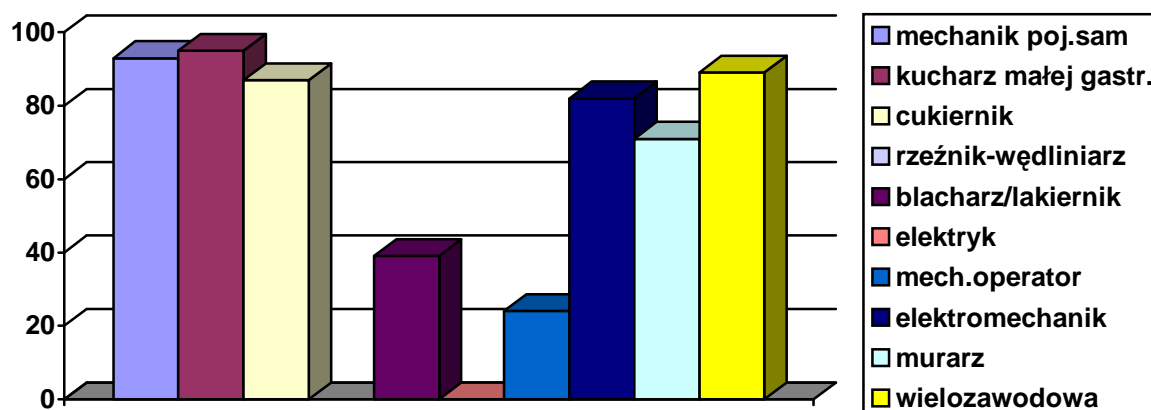


Diagram PG-5. Wybór zawodów w szkole zasadniczej w roku 2007 przez absolwentów gimnazjów



Gimnazjaliści, którzy zostali przyjęci do szkoły zasadniczej, najczęściej wybierali zawód kucharza małej gastronomii (95 uczniów klas I), mechanika (93 uczniów klas I), lub cukiernika (87 uczniów klas I). Nadal, jak w latach poprzednich, nie znalazły chętnych zawody takie, jak: sprzedawca, krawiec.

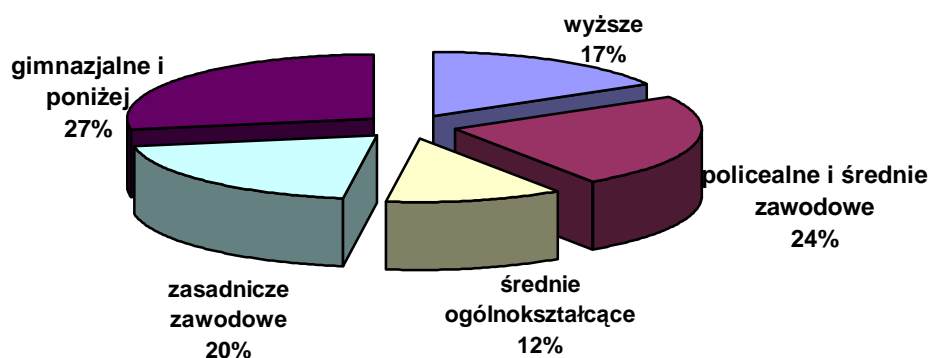
6) Kształcenie zawodowe w aspekcie rynku pracy

Rynek pracy jest zjawiskiem dynamicznym. Zapotrzebowanie na różnego rodzaju grupy zawodowe oraz na ich ilość jest zmienne w czasie i uzależnione od różnorodnych czynników, m.in. strategii gospodarczej państwa, zjawisk makroekonomicznych oddziałujących na gospodarkę kraju, a tym samym stymulujących popyt na pracę, czynników demograficznych i kulturowych (w tym edukacja), rozwoju technologicznego bezpośrednio wpływającego na strukturę zatrudnienia.

Na dzień 30 września 2007r. w Powiatowym Urzędzie Pracy w Białymstoku zarejestrowanych było 14 579 osób bezrobotnych. Stopa bezrobocia (udział bezrobotnych do osób czynnych zawodowo) na koniec września 2007r. wynosiła 11,7% w powiecie ziemskim i 8,5% w powiecie grodzkim (10,6% w województwie i 11,6% w Polsce).

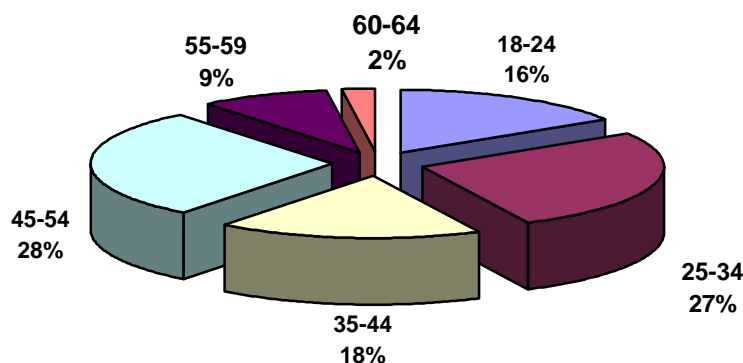
Według danych statystycznych, którymi dysponuje Powiatowy Urząd Pracy w Białymstoku, najwięcej bezrobotnych na dzień 30 września 2007r. zarejestrowanych było w grupie osób z wykształceniem gimnazjalnym i poniżej (28,9%) oraz policealnym średnim zawodowym (23,9%), a najmniej - z wykształceniem wyższym (13,7%) oraz ogólnokształcącym (11,1 %). Strukturę zarejestrowanych bezrobotnych dla Miasta Białegostoku (powiatu grodzkiego) wg poziomu wykształcenia obrazuje diagram PG-6 (stan na dzień 30 września 2007 r.).

Diagram PG-6. Struktura zarejestrowanych bezrobotnych wg wykształcenia – stan na dzień 30.09.2007r.



Na dzień 30.09.2007r. (powiat grodzki – Miasto Białystok) zarejestrowanych było 1 538 osób w wieku 18-24 lata, co stanowi 10,55% ogółu bezrobotnych. Większy odsetek stanowiły osoby w wieku 25-34 lata (17,44%), 35-44 lata (11,54%), 45-54 lata (18,72%).

Diagram PG-7. Struktura zarejestrowanych bezrobotnych (powiat grodzki) wg wieku – stan na dzień 30 września 2007r.



Powyższe dane wskazują na potrzebę stworzenia możliwości młodzieży i dorosłym, którzy zdobyli pewien stopień wykształcenia, szybkiego doksztalcenia się, a także przekwalifikowania. Odpowiedzią na to zapotrzebowanie jest działalność Centrum

Kształcenia Ustawicznego zorientowanego na kształcenie ustawiczne dorosłych we wszystkich typach szkół, wzbogacone o szeroką ofertę form kursowych. Stwarza ono warunki uczestnictwa w edukacji zawodowej osobom, które opuściły system szkolny, a które stanowią największy odsetek bezrobotnych w naszym mieście. CKU podjęło również współpracę z pracodawcami i ich organizacjami w dziedzinie kształcenia zawodowego, owocującą wprowadzeniem nowych kierunków kształcenia.

7) Finanse

Szkoły ponadgimnazjalne prowadzone przez Miasto Białystok są jednostkami budżetowymi otrzymującymi środki finansowe z budżetu Miasta zgodnie z planem finansowym ustalonym na dany rok. Posiadają one od 1 kwietnia 2004 roku konto dochodów własnych, na którym gromadzą środki finansowe pozyskiwane spoza budżetu miasta.

W 2005 roku na prowadzenie szkolnictwa ponadgimnazjalnego przeznaczono kwotę w wysokości 93 346 236 zł (w tym: na funkcjonujące Centra Kształcenia Praktycznego przeznaczono kwotę – 2 877 055 zł), z czego dotacja dla szkół ponadgimnazjalnych niepublicznych wyniosła 7 641 016 zł. Dane szczegółowe zawiera tabela PG-9. W 2006 roku na prowadzenie szkolnictwa ponadgimnazjalnego przeznaczono kwotę w wysokości 102 767 265 zł (w tym na funkcjonowanie CKP i CKU przeznaczono kwotę – 3 882 685 zł), z czego dotacja dla szkół ponadgimnazjalnych niepublicznych wyniosła 8 183 287 zł. W 2007 roku na prowadzenie szkolnictwa ponadgimnazjalnego przeznaczono kwotę w wysokości 111 100 016 zł (w tym na funkcjonowanie CKP i CKU przeznaczono kwotę – 5 866 104 zł), z czego dotacja dla szkół ponadgimnazjalnych niepublicznych wyniosła 8 764 807 zł. W 2005 roku szkoły ponadgimnazjalne realizowały unijne programy Socrates-Comenius oraz PHARE, na które przeznaczono środki finansowe w wysokości 103 305 zł. W 2006 roku szkoły ponadgimnazjalne realizowały unijne programy Socrates-Comenius oraz PHARE, na które przeznaczono środki finansowe w wysokości 696 031 zł. W roku 2007 realizowane były unijne programy Socrates-Comenius, Comenius oraz Grundtvig, na które przeznaczono środki finansowe w wysokości 143 890 zł.

Roczny wydatek z budżetu gminy na jednego ucznia w szkołach publicznych wyniósł odpowiednio:

Wyszczególnienie	rok 2005	rok 2006	rok 2007
- licea ogólnokształcące	3 513,-	3 636,-	4 264,-
- zespoły szkół zawodowych	3 686,-	4 034,-	4 610,-
- internaty i bursy szkolne	4 466,-	4 798,-	5 130,-

Szkoły ponadgimnazjalne publiczne prowadzone przez osoby prawne i fizyczne otrzymują na każdego ucznia dotację z budżetu powiatu w wysokości równej wydatkom bieżącym przewidzianym na jednego ucznia w placówkach tego samego rodzaju prowadzonych przez powiat.

Szkoły ponadgimnazjalne niepubliczne o uprawnieniach szkół publicznych, w których realizowany jest obowiązek szkolny lub obowiązek nauki otrzymują dotację zgodnie z art. 90 ust. 2a ustawy o systemie oświaty - w wysokości kwoty przewidzianej na jednego ucznia danego typu i rodzaju szkoły w części oświatowej subwencji ogólnej otrzymywanej przez jednostkę samorządu terytorialnego. Pozostałe szkoły niepubliczne o uprawnieniach szkół publicznych (szkoły dla dorosłych) otrzymują dotację na każdego ucznia w wysokości 50%

wydatków bieżących ponoszonych w szkołach publicznych tego samego typu i rodzaju prowadzonych przez gminę.

Miesięczna kwota dotacji na jednego ucznia w szkołach zawodowych w poszczególnych latach wynosiła:

Wyszczególnienie	rok 2005	rok 2006	rok 2007
licea ogólnokształcące	251,-	268,-	289,-
licea ogólnokształcące dla dorosłych	77,-	86,-	108,-
szkoły dla młodzieży	286,-	305,-	329,-
szkoły dla dorosłych	110,-	110,-	110,-
prowadzona przez OHP	216,-	-	-

Tabela PG-9 przedstawia dane dotyczące wydatków na prowadzenie i dotowanie szkół ponadgimnazjalnych publicznych i niepublicznych na tle wydatków na edukację oraz wszystkich wydatków budżetowych Miasta Białystok.

Tabela PG-9. Wydatki na szkoły ponadgimnazjalne na tle wydatków na oświatę i wychowanie ogółem w latach 2005-2007

Lp.	Rodzaj wydatków	2005r.	2006r.	2007r.
1.	Licea Ogólnokształcące – wydatki bieżące	39 573 952	38 753 839	42 260 081
2.	Zespoły Szkół Zawodowych – wydatki bieżące	45 768 517	46 426 209	49 940 871
3.	Centra Kształcenia Praktycznego i Ustawicznego	2 877 055	3 534 908	3 878 699
4.	Szkoły Ponadgimnazjalne razem – wydatki bieżące	88 219 524	88 714 956	96 079 651
5.	Dotacje dla liceów ogólnokształcących niepublicznych	2 771 502	3 091 551	3 514 993
6.	Dotacje dla szkół zawodowych niepublicznych i szkół spoza gminy Białystok na realizację praktyk zawodowych	4 869 514	5 091 736	5 249 814
7.	Dotacje dla szkół ponadgimnazjalnych razem	7 641 016	8 183 287	8 764 807
8.	Ogółem wydatki bieżące (poz.4+7)	95 860 540	96 898 243	104 844 458
9.	Licea Ogólnokształcące – wydatki ogółem (łącznie z zakupami inwestycyjnymi i inwestycjami)	44 020 665	42 650 833	52 520 581
10.	Zespoły szkół zawodowych – wydatki ogółem (łącznie z zakupami inwestycyjnymi i inwestycjami)	46 448 516	56 233 747	52 713 331
11.	Centra Kształcenia Praktycznego i Ustawicznego – wydatki ogółem (łącznie z zakupami inwestycyjnymi i inwestycjami)	2 877 055	3 882 685	5 866 104
12.	Szkoły Ponadgimnazjalne – wydatki ogółem (łącznie z zakupami inwestycyjnymi i inwestycjami, poz. 9+10+11)	93 346 236	102 767 265	111 100 016
13.	Wydatki na oświatę, wychowanie i edukacyjną opiekę wychowawczą - ogółem	308 303 572	330 180 808	356 775 219
14.	% (poz.12/poz.13)	30,27	31,12	31,14
15.	Bursy i internaty – wydatki bieżące ogółem	5 645 202	5 771 945	6 068 420
16.	% (poz.15/poz.13)	1,83	1,75	1,70
17.	Wydatki budżetu Miasta – ogółem	674 477 470	741 332 368	843 129 686
18.	% (poz.12/poz.17)	13,84	13,86	13,18
19.	% (poz.15/poz.17)	0,80	0,78	0,72

Opracowanie własne Departamentu Edukacji, Kultury i Sportu UMB na podstawie sprawozdań z wykonania budżetu miasta

Wydatki na prowadzenie szkół ponadgimnazjalnych w roku 2007 stanowiły 31,14% wydatków na edukację.

Tabela PG-10. Koszty kształcenia ucznia w Zespołach Szkół Zawodowych

Lp.	Nazwa placówki	Rok 2005		Rok 2006		Rok 2007	
		Liczba uczniów średnioroczna	Koszt kształcenia 1 ucznia	Liczba uczniów średnioroczna	Koszt kształcenia 1 ucznia	Liczba uczniów średnioroczna	Koszt kształcenia 1 ucznia
1	Zespół Szkół Ponadgimnazjalnych Nr 1 ul. Zwycięstwa 28	698	2 732	579	3 060	485	3 594
2	Zespół Szkół Ponadgimnazjalnych Nr 2 ul. Letnia 1/1	1 091	3 282	754	4 217	498	5 896
3	Zespół Szkół Zawodowych Nr 2 ul. Świętojańska 1	1 465	2 417	1 396	2 555	1 213	2 975
4	Zespół Szkół Zawodowych Nr 4 ul. Pogodna 63/1	577	3 872	550	4 291	489	4 766
5	Zespół Szkół Zawodowych Nr 5 ul. Antoniuk Fabrycz. 40	500	3 940	464	4 023	433	4 246
6	Zespół Szkół Zawodowych Nr 6 ul. Transportowa 2	394	3 599	401	3 840	371	4 370
7	Zespół Szkół Mechanicznych ul. Broniewskiego 14	1 074	3 730	1 028	4 132	1 069	4 177
8	Zespół Szkół Elektrycznych ul. 1000-lecia PP 14	1 192	3 132	1 195	3 426	1 212	3 838
9	Zespół Szkół Budowlano- Geodezyjnych ul. Słonimska 47/1	738	3 819	655	4 199	648	4 694
10	Zespół Szkół Metalowo- Drzewnych ul. Stołeczna 21	395	6 832	398	6 659	376	7 001
11	Zespół Szkół Odzieżowych ul. Sienkiewicza 57	511	5 559	414	6 585	363	8 175
12	Zespół Szkół Gastronomicznych ul. Knyszyńska 12	1 164	2 824	1 144	3 044	1 059	3 534
13	Zespół Szkół Rolniczych Centrum Kształcenia Praktycznego ul. Ks. Suchowolca 26	607	4 768	577	4 242	643	4 688
14	Zespół Szkół Ogólnokształcących i Technicznych ul. Antoniuk Fabryczny 1	670	3 878	535	4 651	411	5 826
15	Zespół Szkół Handlowo- Ekonomicznych ul. Bema 105	915	3 594	805	3 949	763	4 305
16	Zespół Szkół Nr 16 ul. Lipowa 41 d	231	9 662	250	10 436	246	12 665
Razem:		12 585	3 686	11 144	4 036	10 279	4 610

Opracowanie własne Departamentu Edukacji, Kultury i Sportu UMB

Tabela PG-11. Koszty kształcenia ucznia w Liceach Ogólnokształcących

Lp.	Nazwa placówki	Rok 2005		Rok 2006		Rok 2007	
		Liczba uczniów średnioroczna	Koszt kształcenia 1 ucznia	Liczba uczniów średnioroczna	Koszt kształcenia 1 ucznia	Liczba uczniów średnioroczna	Koszt kształcenia 1 ucznia
1	Zespół Szkół Ogólnokształcących Nr 2 ul. Narewska 11	1 075	3 005	1 079	3 194	847	4 510
2	Zespół Szkół Ogólnokształcących Nr 3 ul. Pałacowa 2/1	1 244	3 098	1 209	3 240	854	4 995
3	I Liceum Ogólnokształcące ul. Brukowa 2	1 131	3 385	1 040	3 693	899	4 040
4	Zespół Szkół Ogólnokształcących Nr 5 ul. Wierzbowa 7	634	3 411	638	3 680	641	5 282
5	Zespół Szkół Ogólnokształcących Mistrzostwa Sportowego ul. Konopnickiej 3	354	4 921	350	4 852	345	3 887
6	Zespół Szkół Ogólnokształcących Nr 8 ul. Żurawia 12	185	4 553	165	4 639	113	6 161
7	Zespół Szkół Ogólnokształcących Nr 9 ul. Upalna 26	385	4 300	389	4 641	375	5 655
8	Zespół Szkół Ogólnokształcących Nr 10 ul. Sokóleńska 1	452	3 612	447	3 825	418	4 026
9	IV Liceum Ogólnokształcące ul. Zwierzyniecka 9 A	951	3 622	955	4 008	948	4 300
10	V Liceum Ogólnokształcące ul. Miodowa 5	685	3 562	678	3 601	671	4 081
11	VI Liceum Ogólnokształcące ul. Warszawska 8	871	3 552	882	3 601	897	3 839
12	VIII Liceum Ogólnokształcące ul. Piastowska 5	829	3 237	838	3 505	853	3 752
13	Zespół Szkół Ogólnokształcących i Technicznych ul. Antoniuk Fabryczny 1	341	3 720	376	3 797	487	3 979
14	Zespół Szkół Ponadgimnazjalnych Nr 1 ul. Zwycięstwa 28	379	3 689	407	4 006	486	3 581
15	XI Liceum Ogólnokształcące ul. Grottgera 9	746	3 624	745	3 857	738	4 352
16	Zespół Szkół Rolniczych Centrum Kształcenia Praktycznego ul. Ks. St. Suchowolca 26	140	3 991	141	5 096	118	6 678
17	Centrum Kształcenia Ustawicznego ul. Żabia 5	-	-	-	-	182	2 366
Razem:		10 674	3 513	10 340	3 730	9 871	4 264

Opracowanie własne Departamentu Edukacji, Kultury i Sportu UMB

Tabela PG-12. Koszty utrzymania wychowanka w internatach i bursie szkolnej

Lp.	Nazwa placówki	Rok 2005			Rok 2006			Rok 2007		
		Liczba uczniów średnioroczna	Koszt utrzymania 1 ucznia	Stopień wypełnienia	Liczba uczniów średnioroczna	Koszt utrzymania 1 ucznia	Stopień wypełnienia	Liczba uczniów średnioroczna	Koszt utrzymania 1 ucznia	Stopień wypełnienia
1	Zespół Szkół Handlowo-Ekonomicznych ul. Bema 105	211	4 162	86%	200	4 745	86,12%	210	4 646	85%
2	Zespół Szkół Mechanicznych ul. Broniewskiego 14	106	4 492	98%	91	5 323	86,11%	87	5 567	100%
3	Zespół Szkół Ogólnokształcących i Technicznych ul. Antoniuk Fabryczny 1	106	4 010	101%	108	4 378	100%	105	4 978	100%
4	Zespół Szkół Rolniczych ul. Ks. Suchowolca 26	135	3 934	97%	147	3 934	100%	151	3 903	97%
5	Zespół Szkół Ponadgimnazjalnych Nr 1 ul. Zwycięstwa 28	180	3 427	92%	174	3 897	99,40%	168	4 236	96%
6	Zespół Szkół Ponadgimnazjalnych Nr 2 ul. Letnia 1/1	53	4 942	91%	43	6 221	96,55%	49	5 551	61%
7	Zespół Szkół Zawodowych Nr 2 ul. Świętojańska 1	96	4 993	91%	73	5 711	95,71%	65	5 451	89%
8	VIII Liceum Ogólnokształcące ul. Piastowska 5	99	5 310	83%	97	5 723	72,50%	94	6 419	90%
9	Bursa Szkolna ul. Dobra 3	235	4 620	82%	233	4 461	80,70%	218	5 319	100%
10	Zespół Szkół Nr 16 ul. Lipowa 41 d	33	9 870	85%	37	8 947	89,74%	36	11 056	95%
Razem:		1 264	4 466	90%	1 202	4 798	89,15%	1183	5 130	92%

Opracowanie własne Departamentu Edukacji, Kultury i Sportu UMB

Koszty funkcjonowania internatów i bursy szkolnej w 2007r. wyniosły **6 068 420** zł, natomiast subwencja przyznana na ich funkcjonowanie w 2007r. – 5 401 449 zł. Wobec powyższego dopłata gminy zabezpieczająca prawidłowe ich funkcjonowanie wyniosła 666 971 zł, co stanowi 11%.

Podstawą naliczenia opłaty stałej w Bursie Szkolnej jest Uchwała Nr LX/727/06 Rady Miejskiej Białegostoku z dnia 28 sierpnia 2006 roku w sprawie *ustalenia wysokości opłat za korzystanie z niektórych obiektów użyteczności publicznej Miasta Białegostoku*, która określa zasady naliczania oraz wysokość opłat stałych pobieranych od mieszkańców zakwaterowanych w bursie.

Natomiast rodzice uczniów przebywających w internatach wnoszą opłatę za zakwaterowanie do wysokości 50% kosztu utrzymania miejsca. Koszt utrzymania miejsca wyliczany jest na podstawie kosztów poniesionych na utrzymanie obiektu w roku poprzednim pomniejszony o wynagrodzenia pracowników i pochodne od tych wynagrodzeń, dzielony przez liczbę miejsc w danym obiekcie. Opłatę tę ustala dyrektor szkoły, który może również ze względu na trudną sytuację materialną ucznia zwolnić go w całości lub w części z opłaty.

V. Kształcenie specjalne i integracyjne

1. Definicja obszaru

Kształcenie specjalne jest integralną częścią systemu oświaty, którego istotą jest zapewnienie uczniom z niepełnosprawnościami, których możliwości są ograniczone przez czynniki biologiczne, schorzenia zdrowotne, warunków realizacji obowiązku szkolnego w sposób dostosowany do tempa ich rozwoju, warunków fizycznych, emocjonalnych itp.

Kształceniem specjalnym obejmuje się dzieci i młodzież niesłyszącą, słabo słyszącą, niewidomą, słabo widzącą, z niepełnosprawnością ruchową, z upośledzeniem umysłowym w stopniu lekkim, umiarkowanym, znacznym i głębokim, z autyzmem, z zaburzeniami w zachowaniu, zagrożoną uzależnieniami, z zaburzeniami psychicznymi, która wymaga stosowania specjalnej organizacji nauki i metod pracy.

Ustrój szkolny dla osób niepełnosprawnych opiera się na tych samych zasadach co koncepcja edukacji w szkołach ogólnodostępnych, z uwzględnieniem specjalnych potrzeb edukacyjnych dzieci i młodzieży, polegających na zapewnieniu odpowiedniego zaplecza technicznego, przygotowania specjalistycznej kadry pedagogicznej oraz w niektórych przypadkach przedłużenia okresu kształcenia w szkołach specjalnych. Wydłużenie okresu (do 21 roku na poziomie gimnazjum i do 24 lat na poziomie szkoły ponadgimnazjalnej) uzasadnione jest potrzebami dydaktycznymi, wynikającymi z ograniczonych możliwości percepcyjnych oraz nieharmonijnego tempa rozwoju.

Struktura organizacji szkół specjalnych dla uczniów z różnego rodzaju niepełnosprawnościami jest taka sama, jak w szkołach ogólnodostępnych.

- sześcioletnia szkoła podstawowa z wewnętrznym podziałem na dwa etapy edukacyjne dostosowane do okresów rozwojowych dziecka
 - I etap edukacyjny (klasy 1-3)
 - II etap edukacyjny (klasy 4-6)
- trzyletnie gimnazjum – III etap edukacyjny
- szkoły ponadgimnazjalne – IV etap edukacyjny

Edukacja dzieci i młodzieży z upośledzeniem umysłowym w stopniu lekkim oparta jest na podstawie programowej kształcenia ogólnego, natomiast kształcenie osób z upośledzeniem umysłowym w stopniu umiarkowanym i znacznym polega na wychowaniu i nauczaniu całościowym, zintegrowanym, opartym na wielozmysłowym poznawaniu otaczającego świata. Głównym celem tej edukacji jest wyposażenie ucznia w ramach posiadanych przez niego realnych możliwości, w takie umiejętności i wiadomości, które w maksymalny sposób zaspakajają podstawowe potrzeby życiowe.

Kształcenie specjalne może być prowadzone w formie nauki w szkołach ogólnodostępnych, szkołach lub oddziałach integracyjnych, szkołach specjalnych.

Jedną z form kształcenia dzieci i młodzieży, których stan zdrowia uniemożliwia lub znacznie utrudnia uczęszczanie do jest indywidualne nauczanie organizowane w domu ucznia. Dzieciom upośledzonym w stopniu głębokim zapewnia się realizację obowiązku szkolnego w formie zajęć rewalidacyjno-wychowawczych indywidualnych lub zespołowych (grupy od 2 do 4 osób), które obejmują m.in. usprawnienia ruchowe i psychoruchowe, wyrabianie orientacji przestrzennej, naukę celowego działania dostosowanego do wieku i możliwości ucznia.

Obowiązkiem gminy jest zapewnienie uczniom niepełnosprawnym oraz z niepełnosprawnościami sprzężonymi, których kształcenie odbywa się na podstawie orzeczenia kwalifikacyjnego, bezpłatnego transportu i opieki w czasie przewozu do najbliższej szkoły podstawowej, gimnazjum lub ośrodka umożliwiającego realizację

obowiązku szkolnego, lub zwrot kosztu przejazdu ucznia i opiekuna środkami komunikacji publicznej, jeżeli dowożenie zapewniają rodzice.

Na terenie miasta Białegostoku funkcjonuje 6 zespołów szkół specjalnych:

Zespół Szkół Nr 11 mieszczący się przy ulicy Rzemieślniczej 17

- Szkoła Podstawowa Nr 17 Specjalna
- Publiczne Gimnazjum Nr 21

Zespół Szkół Nr 12 mieszczący się przy ulicy Krakowskiej 19

- Szkoła Podstawowa Nr 35 Specjalna
- Publiczne Gimnazjum Nr 26

Zespół Szkół Nr 13 mieszczący się przy ulicy Słonimskiej 38

- Szkoła Podstawowa Nr 46 Specjalna
- Publiczne Gimnazjum Nr 22

Zespół Szkół Nr 14 mieszczący się przy Wojewódzkim Szpitalu Zespolonym im. J. Śniadeckiego ul. M.C. Skłodowskiej 26

- Szkoła Podstawowa Nr 39
- Publiczne Gimnazjum Nr 27

Zespół Szkół Nr 15 mieszczący się przy Dziecięcym Szpitalu Klinicznym im. dr Ludwika Zamenhofa, ul. Waszyngtona 17

- Szkoła Podstawowa Nr 40
- Publiczne Gimnazjum Nr 28

Zespół Szkół Nr 17 mieszczący się przy ulicy Orlej 2

- Szkoła Podstawowa Nr 30 przy Pogotowiu Opiekuńczym
- Publiczne Gimnazjum Nr 23 przy Pogotowiu Opiekuńczym

oraz:

- Szkoła Podstawowa przy Specjalnym Ośrodku Szkolno – Wychowawczym w Białymstoku

oraz Publiczne Gimnazjum Nr 24 ul. Antoniuk Fabryczny 40

W SP Nr 17 i PG Nr 21, w SP Nr 46 i PG Nr 22 oraz w SP przy Specjalnym Ośrodku Szkolno-Wychowawczym i PG Nr 24 edukacją objęte są dzieci i młodzież o specjalnych potrzebach edukacyjnych – z upośledzeniem lekkim, umiarkowanym, znacznym i głębokim, natomiast w SP Nr 35 i PG Nr 26 niesprawne intelektualnie w stopniu umiarkowanym, znacznym i głębokim.

W SP Nr 39 i PG Nr 27 oraz w SP Nr 40 i PG Nr 28 zapewnia się naukę dzieciom i młodzieży czasowo przebywającej na leczeniu w Dziecięcym Szpitalu Klinicznym im. dr Ludwika Zamenhofa oraz w Wojewódzkim Szpitalu Zespolonym im. J. Śniadeckiego w Białymstoku. Szkoły „przyszpitalne” nieodpłatnie korzystają z pomieszczeń szpitalnych do zajęć dydaktycznych, wychowawczych i przedszkolnych, nie ponoszą kosztów remontów, kosztów utrzymania, nie zatrudniają pracowników obsługi. Specyfika szkolnictwa „przyszpitalnego” polega na tym, że uczniowie stanowią grupę wychowanków stale zmieniającą się, ze zróżnicowanym czasookresem pobytu. Funkcjonujące zespoły lekcyjne w szkole podstawowej oraz w gimnazjum zostały utworzone z połączenia odpowiednich klinik chorobowych w taki sposób, aby nauczaniem objąć wszystkie dzieci. Zajęcia przedszkolne, świetlicowe i szkolne realizowane są w oparciu o podstawę programową kształcenia ogólnego, a nauczyciele dostosowują swoje programy do indywidualnych potrzeb dzieci oraz ich wydolności psychofizycznej. Każda decyzja włączenia dzieci do zajęć lekcyjnych podejmowana jest przez lekarza prowadzącego.

W SP Nr 30 oraz w PG Nr 23 przy Pogotowiu Opiekuńczym edukacją objęte są dzieci i młodzież niedostosowana społecznie, z zaburzeniami emocjonalnymi zachowania, zagrożona uzależnieniem lub uzależniona, oczekująca na umieszczenie w placówkach opiekuńczo-wychowawczych na mocy prawomocnych postanowień sądów.

Ważne miejsce w sektorze kształcenia specjalnego zajmuje także **Specjalny Ośrodek Szkolno-Wychowawczy**.

W strukturze ośrodka znajduje się Szkoła Podstawowa Specjalna i Publiczne Gimnazjum Nr 24, internat z blokiem żywieniowym oraz grupy dziennego pobytu dla dzieci upośledzonych w stopniu głębokim.

Głównym zadaniem placówki jest przygotowanie dzieci w miarę ich możliwości do samodzielnego życia społecznego w integracji ze środowiskiem. W szkole uczniowie zdobywają wiedzę i umiejętności na miarę swych możliwości psychofizycznych poprzez dostosowanie treści nauczania, dobór właściwych metod i środków dydaktycznych oraz prawidłową organizację procesów nauczania. Oprócz zajęć dydaktycznych w ośrodku realizowanych jest wiele form rewalidacji grupowej i indywidualnej: zajęcia logopedyczne, gimnastyka korekcyjna, hipoterapia, zajęcia dydaktyczno-wyrównawcze, usprawnienia manualne, zajęcia muzyczne, taneczne itp. Ośrodek zapewnia roczną, całodobową opiekę wychowankom korzystającym z internatu. Nie prowadzi działalności resocjalizacyjnej, w związku z powyższym placówka nie przyjmuje dzieci z uzależnieniami od środków odurzających oraz z zaburzeniami zachowania.

Internat Specjalnego Ośrodka Szkolno – Wychowawczego zapewnia roczną, całodobową opiekę wychowankom upośledzonym umysłowo.

Liczba miejsc w internacie 72.

Należy podkreślić, że od 1 września 1998 r. funkcjonuje na terenie m. Białegostoku jako placówka niepubliczna „Ośrodek szkolno-terapeutyczno-opiekuńczy dla dzieci i młodzieży z cechami autyzmu” w Białymstoku, powołana przez Białostocki Oddział Krajowego Towarzystwa Autyzmu. Ośrodek jest formą kształcenia specjalnego. Głównym celem placówki jest świadczenie swym wychowankom specjalistycznych usług opiekuńczych, terapeutycznych i edukacyjnych. Ośrodek zapewnia realizację obowiązku szkolnego w oparciu o programy edukacyjne dla dzieci niepełnosprawnych, tworzone pod kierunkiem psychologów, terapeutów oraz rodziców. Obecnie w placówce 17 dzieci w wieku 3-18 lat objętych jest stałą, codzienną opieką w wymiarze 30 godzin tygodniowo. W zależności od wieku i poziomu rozwoju psychofizycznego oraz stopnia zaburzeń rozwoju każdego dziecka liczebność w grupach wynosi od 2 do 4, natomiast dzienny pobyt wynosi 4 - 6 godzin.

W ramach Ośrodka funkcjonują:

grupy przedszkolno-terapeutyczne / granice wiekowe – 3-7/10 lat,

grupy szkolno-terapeutyczne / granice wiekowe – 7/10 – 17/21 lat

oraz niepubliczna Szkoła Podstawowa Nr 10 w Białymstoku, dla dzieci z cechami autyzmu, z siedzibą przy ulicy Pułaskiego 96. Organem założycielskim i prowadzącym szkołę jest Krajowe Towarzystwo Autyzmu Oddział w Białymstoku. Obecnie w 4 oddziałach edukacją objętych jest 17 dzieci z rozpoznaniem autyzmu dziecięcego oraz z pokrewnymi zaburzeniami, w tym 4-ro w klasie „0” i 1 dziecko w oddziale przedszkolnym.

2. Charakterystyka obszaru

1) Dane statystyczne

Tabela KS-1. Liczba uczniów, oddziałów w szkołach specjalnych i oddziałach przedszkolnych funkcjonujących w szkołach „przyszpitalnych” w roku 2005/2006, 2006/2007, 2007/2008

L.p.	Wyszczególnienie	Liczba uczniów			Liczba oddziałów		
		Rok 2005/2006	Rok 2006/2007	Rok 2007/2008	Rok 2005/2006	Rok 2006/2007	Rok 2007/2008
1.	Szkoły podstawowe specjalne	538	558	505	56	57	57
2.	Gimnazja specjalne	538	470	517	40	41	43
3.	Zasadnicza Szkoła Zawodowa Specjalna	187	167	152	13	12	12
4.	Szkoła Specjalna Przystosowująca do Pracy	61	86	80	8	12	12
3.	Oddziały przedszkolne	228	245	219	11	10	9
Razem:		1 432	1 552	1 526	1 473	128	132

Opracowanie własne (wg sprawozdania S-01 tj. stan na dzień 30.09.2005 i 2006 r. oraz SIO- 2007r.)

Na podstawie danych zawartych w tabeli KS-1 można stwierdzić, że w stosunku do roku 2006/2007 uległa zmniejszeniu liczba uczniów w szkołach podstawowych, zwiększyła się natomiast liczba uczniów w gimnazjach specjalnych.

Należy podkreślić, że w szkołach podstawowych i gimnazjach specjalnych stan liczby uczniów systematycznie ulega zmianie. Zdecydowany wpływ na to ma liczba dzieci przebywających czasowo w zakładach opieki zdrowotnej jak również w Pogotowiu Opiekuńczym. Z racji tego, że czas pobytu dzieci zarówno w szpitalu jak i w placówce interwencyjnej tj. w Pogotowiu Opiekuńczym jest nieprzewidywalny, skutkuje to zmienną liczbą uczniów w przeliczeniu na dany konkretny dzień.

Wzrost liczby uczniów w gimnazjach specjalnych uzasadnia m.in. fakt, że w Publicznym Gimnazjum Nr 23 przy Pogotowiu Opiekuńczym stworzono możliwość realizacji obowiązku szkolnego uczniom pełnoletnim, niedostosowanym społecznie, którzy ze względu na wieloletnie opóźnienia w nauce i niewydolność środowiska wychowawczego nie mają możliwości ukończenia nauki w szkołach macierzystych. Edukacją objętych jest 116 uczniów, w 7 oddziałach.

Ponadto, uczniom PG Nr 23, przejawiającym agresję fizyczną, psychiczną, zachowania przestępcze oraz uzależnienie od środków psychoaktywnych, przebywającym czasowo w ośrodkach stacjonarnych, zamkniętych tj. w Katolickim Ośrodku Terapii i Uzależnień „Metanoia” w Czarnej Białostockiej oraz w Katolickim Ośrodku Probacji Alternatywnej „Exodus”, umożliwiono zgodnie z orzeczeniem właściwej poradni psychologiczno-pedagogicznej kwalifikującym do nauczania indywidualnego tego typu formę kształcenia, w wymiarze 11 godzin tygodniowo. Podopieczni w/w placówek po pozytywnie zakończonym leczeniu i terapii kontynuują dalszą naukę w szkołach macierzystych.

Liczba dzieci w oddziałach przedszkolnych funkcjonujących w zakładach opieki zdrowotnej analogicznie jak w oddziałach szkolnych stale ulega zmianie i do celów informacyjno- sprawozdawczych przyjmuje się stan uczniów i wychowanków na dzień 30 września tj. informacji SIO.

Notuje się wzrastającą liczbę osób podejmujących kształcenie w szkołach specjalnych ponadgimnazjalnych.

Związane jest to z dużym zainteresowaniem podjęcia dalszego kształcenia przez uczniów z upośledzeniem umiarkowanym i znacznym.

Do roku szkolnego 2003/2004 w mieście Białymstoku funkcjonowała jedna szkoła specjalna ponadgimnazjalna - Zasadnicza Szkoła Zawodowa Specjalna im. Marii Grzegorzewskiej w Białymstoku, z siedzibą przy ul. Lipowej 41 D, kształcąca młodzież upośledzoną umysłowo w stopniu lekkim. Zasadnicza Szkoła Zawodowa Specjalna kształci młodzież niepełnosprawną, która ukończyła gimnazjum, w następujących zawodach: krawiec, stolarz, ogrodnik, kucharz małej gastronomii i mechanik pojazdów samochodowych. Zajęcia praktyczne uczniowie odbywają w zakładach pracy bądź też korzystają z bazy innych szkół ponadgimnazjalnych miasta Białegostoku.

W ramach tej szkoły powstały również oddziały przysposabiające do pracy dla uczniów upośledzonych umysłowo w stopniu umiarkowanym i znacznym. W roku szkolnym 2007/2008 funkcjonowały 4 tego typu oddziały.

Od 1 września 2004r. rozpoczęła funkcjonowanie **Szkoła Specjalna Przysposabiająca do Pracy w Białymstoku** o profilu „pracownik gospodarstwa domowego”, którą razem z Zasadniczą Szkołą Zawodową Specjalną w Białymstoku połączono w **Zespół Szkół nr 16**. W ramach tego zespołu, wraz z w/w szkołami funkcjonuje internat. Szczegółowa organizacja internatu ZS Nr 16 ujęta została w niniejszym opracowaniu razem z internatami szkół ponadgimnazjalnych i bursą.

Szkoła Specjalna Przysposabiająca do Pracy obejmuje kształceniem uczniów z upośledzeniem umiarkowanym i znacznym, którzy ukończyli gimnazjum, przygotowując ich do wykonywania określonych czynności i prac zgodnie z indywidualnymi zdolnościami i możliwościami psychofizycznymi.

Tabela KS-2 Liczba wychowanków w Internacie Specjalnego Ośrodka Szkolno-Wychowawczego w latach szkolnych 2003- 2006

Nazwa	Liczba wychowanków w roku szkolnym		
	2005/2006	2006/2007	2007/2008
Specjalny Ośrodek Szkolno - Wychowawczy	64	70	72

Opracowanie własne (na podstawie sprawozdania S-14 –stan na 31.10.2005 i 2006 r. oraz SIO-2007r.

Specjalne Ośrodki Szkolno-Wychowawcze prowadzone są dla dzieci i młodzieży, które ze względu na niepełnosprawności nie mogą uczęszczać do szkoły w miejscu zamieszkania. Pobyt wychowanka w specjalnym ośrodku szkolno-wychowawczym może trwać do czasu ukończenia nauki w szkole, nie dłużej niż do 24 roku życia. Prowadzi działalność przez cały rok szkolny jako placówka, w której przewidziane są ferie szkolne.

Tabela KS-3. Liczba uczniów niepełnosprawnych, według rodzaju niepełnosprawności w roku szkolnym 2007/2008

L.p.	Nazwa jednostki	Ogółem	Upośledzeni umysłowo w stopniu			przewlekłe choroby	Z niepełnosprawn. sprzężoną	Niedostosowani społecznie	Zagrożeni niedostosowaniem	Zagrożeni uzależnieniem	Z zaburzeniami zachowania	Niepełnosprawni ruchowo	Słabowidzący
			lekkim	umiark. znacznym	głębokim								
1.	Szkoły podstawowe specjalne	505	22	124	80	0	41	2	0	0	1	0	0
2.	Gimnazja specjalne	517	54	133	8	0	12	11	0	0	0	0	0
3.	Zespół Szkół Nr 16 szkoły ponadgimnazjalne	232	148	80	0	0	16	0	0	0	0	10	2
Razem:		1 188	1 254	224	337	88	0	69	13	0	0	1	10

Opracowanie własne (wg sprawozdania SIO tj. stan na dzień 30.09.2007- rodzaje niepełnosprawności

W roku szkolnym 2007/2008 wg stanu na 30 września 2007r. ogólna liczba uczniów w szkołach specjalnych wynosiła 1254. Przedstawiony wykaz nie obejmuje uczniów „szkół przyszpitalnych” a dotyczy wyłącznie tych, którym właściwa poradnia psychologiczno-pedagogiczna wydała orzeczenie do kształcenia specjalnego ze względu na rodzaj zaburzeń psychofizycznych, w tym również niepełnosprawności sprzężonych. Największą liczbę dzieci niepełnosprawnych zarówno w szkołach podstawowych jak i w gimnazjach specjalnych stanowią dzieci upośledzone umysłowo w stopniu umiarkowanym i znacznym. W Zespole Szkół Nr 16 najwięcej jest uczniów z upośledzeniem lekkim, natomiast 80 uczniów z upośledzeniem umysłowym w stopniu umiarkowanym i znacznym uczęszcza do szkoły przysposabiającej do pracy. Występujące rodzaje upośledzeń w szkołach podstawowych i w gimnazjach wskazują na potrzebę rozwijania w następnych latach kształcenia w szkole przysposabiającej do pracy.

Tabela KS-4. Liczba oddziałów integracyjnych oraz oddziałów specjalnych w przedszkolach i szkołach ogólnodostępnych; liczba uczniów niepełnosprawnych uczęszczających do tych oddziałów

L.p.	Wyszczególnienie	rok szkolny 2005/2006		rok szkolny 2006/2007		rok szkolny 2007/2008		
		Liczba oddziałów	Liczba uczniów niepełnosprawnych	Liczba oddziałów	Liczba uczniów niepełnosprawnych	Liczba oddziałów	Liczba uczniów niepełnosprawnych	
1.	Przedszkola	oddziały integracyjne	21	82	22	94	23	85
		oddziały specjalne	2	11	2	15	2	12
2.	Oddziały „0” przy SP	oddziały integracyjne	5	15	5	17	4	10
3.	Szkoły podstawowe	oddziały integracyjne	90	373	93	384	96	409
		oddziały specjalne	3	15	2	10	2	11
4.	Gimnazja	oddziały integracyjne	28	153	38	184	44	193
		oddziały specjalne	0	0	1	6	1	6
5.	Licea ogólnokształcące	1	3	0	0	1	4	
6.	Licea profilowane	8	33	9	33	9	36	
Razem:	oddziały integracyjne	153	659	167	712	177	737	
	oddziały specjalne	5	26	4	25	5	29	

Opracowanie własne Departamentu Edukacji, Kultury i Sportu UMB wg stanu na dzień 30.09.2007r.

W roku szkolnym 2007/2008 w 150 oddziałach integracyjnych szkół uczy się 642 uczniów niepełnosprawnych, a do 27 oddziałów integracyjnych w przedszkolach i oddziałach integracyjnych przedszkolnych w szkołach podstawowych uczęszcza 95 dzieci niepełnosprawnych. Oddziały integracyjne prowadzą 4 przedszkola, 8 szkół podstawowych, 5 gimnazjów i 2 szkoły ponadgimnazjalne. Ponadto w placówkach ogólnodostępnych funkcjonują oddziały specjalne: w Przedszkolu Samorządowym Nr 12 „Tęczowym” – 2 oddziały dla 12 dzieci z Zespołem Downa i porażeniem mózgowym i w Szkole Podstawowej Nr 11 – 2 oddziały dla 11 uczniów niepełnosprawnych.

Ponadto w bieżącym roku szkolnym, dzieci posiadające opinię o potrzebie wczesnego wspomagania rozwoju objęte są specjalistyczną terapią. W przedszkolach samorządowych pomoc w tym zakresie otrzymuje 28 dzieci a w oddziale przedszkolnym szkoły podstawowej – 1 dziecko.

2) Baza lokalowa

Szkoły specjalne (z wyłączeniem szkół funkcjonujących w zakładach opieki zdrowotnej) mieszczą się w 6 budynkach, które są własnością Gminy.

Baza lokalowa wszystkich placówek specjalnych w ostatnich latach uległa znacznej poprawie i jest dostosowana do potrzeb uczniów niepełnosprawnych ruchowo. Wykonano termomodernizację budynków w Zespołach Szkół Nr 11, Nr 13 oraz Nr 12, w którym to Zespole w roku 2007 zamontowano dźwig dla osób niepełnosprawnych.

W 2006r. roku dokonano podziału budynku przy ulicy Orlej 2 do użytkowania przez Pogotowie Opiekuńcze i Zespół Szkół Nr 17. Wykonano modernizację pomieszczeń na potrzeby ZS Nr 17, uzyskano dodatkowo 3 sale lekcyjne oraz pomieszczenia na bibliotekę oraz czytelnię. Dokończono adaptację pomieszczeń po byłym internacie Zespołu Szkół Zawodowych Nr 5 w Specjalnym Ośrodku Szkolno-Wychowawczym. Uzyskano dodatkowo 5 sal lekcyjnych, 2 świetlice i 8 pokoi sypialnych. Zmodernizowano 3 łazienki oraz klatkę schodową z dostosowaniem do potrzeb osób niepełnosprawnych. Obecnie placówka zabezpiecza potrzeby rodziców z umieszczeniem w niej dzieci niepełnosprawnych.

W 2007 roku wykonano prace remontowe w niżej wymienionych placówkach:

- w Zespole Szkół Nr 12 wykonano remont kuchni, dokonano wymiany instalacji elektrycznej, remontu ścian i sufitu, adaptacji pomieszczenia na łazienkę dla personelu kuchennego,

- w Zespole Szkół Nr 13 odnowiono lamperie we wszystkich pomieszczeniach klasowych oraz w bloku żywieniowym. Z pomieszczenia gospodarczego wydzielono archiwum, natomiast w wyniku podziału Sali korekcyjnej utworzono Salę Doświadczenia Świata,

- w Zespole Szkół Nr 17 część sal lekcyjnych zabezpieczono kratami, wykonano remont sali lekcyjnej.

W 2007 roku z budżetu Miasta wydatkowano 27 929 zł. Ogółem w 2007 roku na remonty przekazano kwotę 29 040 zł.

Tabela KS-5. Środki z budżetu Miasta przeznaczone na remonty w latach 2003 – 2007 [w zł]

L.p.	Nazwa placówki	2003r.	2004r.	2005r.	2006r.	2007r.
1	Zespół Szkół Nr 11	13 000	5 000	18 000	0	0
2	Zespół Szkół Nr 12	0	10 500	14 808	0	17 929
3	Zespół Szkół Nr 13	3 000	27 450	25 500	85 500	0
4	Zespół Szkół Nr 17	0	0	0	38 498	10 000
5	Specjalny Ośrodek Szkolno-Wychowawczy	20 000	30 000	68 862	0	0
Razem		36 000	72 950	127 170	123 998	27 929

Opracowanie własne Departamentu Edukacji, Kultury i Sportu UMB

3) Kadra

Tabela KS-6 przedstawia dane dotyczące kwalifikacji nauczycieli zatrudnionych w roku szkolnym 2007/2008 w przeliczeniu na etaty

Tabela KS-6. Liczba nauczycieli w placówkach specjalnych w przeliczeniu na etaty w roku 2007/2008 według poziomu kwalifikacji

Typ placówki	Typ zatrudnienia	Oddziały przedszkolne	Szkoły podst. specjalne	Gimnazja specjalne	Szkoły ponadgimnazjalne specjalne ZS Nr 16	Razem	%
Rodzaj kwalifikacji							
	Stopień naukowy dr lub dr hab., tytuł zawodowy mgr z przygotowaniem zawodowym	pełnozatrudnieni	6,00	83,0	54	53	196
	niepełnozatrudnieni	2,89	44,23	43,99	10	101,11	
Tytuł zawodowy mgr bez przyg. pedagogicznego, licencjat (inżynier) z przyg. pedagogicznym	pełnozatrudnieni	0	1,00	2,00	0	3,0	1,93
	niepełnozatrudnieni	0	1,28	1,00	0,56	2,84	
Tytuł zawodowy licencjat (inżynier) bez przyg. pedagogicznego, dyplom kolegium nauczycielskiego	pełnozatrudnieni	0	0	0	0	0	0,12
	niepełnozatrudnieni	0	0,17	0,22	0	0,39	
Pozostałe kwalifikacje	pełnozatrudnieni	0	0	0	0	0	0
	niepełnozatrudnieni	0	0	0	0	0	
Razem	pełnozatrudnieni	6,00	84	56,00	53	199	65,60
	niepełnozatrudnieni	2,89	45,68	45,21	10,56	104,34	34,40
Razem pełnozatrudnieni i niepełnozatrudnieni		8,89	129,68	101,21	63,56	303,34	100

Opracowanie własne (na podstawie sprawozdań statystycznych EN-3 wg stanu na dzień 10. 09.2007r.)

Tabela KS-7. Wykaz etatów pedagogicznych wg stopni awansu zawodowego i typów szkół (placówek)

Typ szkoły (placówki)	Ogółem	Stażysta	Kontraktowy	Mianowany	Dyplomowany
Oddziały przedszkolne specjalne	8,89	0	0	3,50	5,39
Szkoły podstawowe specjalne	129,68	5,67	27,67	44,11	52,23
Gimnazja specjalne	101,21	3,96	19,34	19,91	58,00
Szkoły ponadgimnazjalne specjalne Zespół Szkół Nr 16	69,06	1,0	35,61	14,81	17,64
Razem	308,84	10,63	82,62	82,33	133,26

Opracowanie własne (na podstawie sprawozdań statystycznych EN-3 wg stanu na dzień 10. 09.2007r)

Jak wynika z powyższego zestawienia kadra pedagogiczna w szkołach specjalnych posiada wysokie kwalifikacje. Nauczyciele mianowani stanowią 26,65 %, natomiast nauczyciele posiadający najwyższy poziom kwalifikacji - dyplomowani stanowią 43,14%.

Nauczyciele szkół specjalnych posiadają wykształcenie zgodne z nauczaniem przedmiotem oraz wymagane dodatkowe kwalifikacje w zakresie pedagogiki specjalnej odpowiedniej do rodzaju niepełnosprawności uczniów.

W szkołach i placówkach kształcenia specjalnego zatrudniani są także pracownicy administracji i obsługi. W 2007r. w szkołach i gimnazjach specjalnych kadra administracyjno-obsługowa wynosiła 81,95 etatu, natomiast w Zespole Szkół Nr 16 11 etatów.

Tabela KS-8. Wykaz etatów pedagogicznych SOSzW wg stopni awansu zawodowego

Placówka	Ogółem	Stażysta	Kontraktowy	Mianowany	Dyplomowany
Specjalny Ośrodek Szkolno - Wychowawczy	19	0	8	8	3

Opracowanie własne (na podstawie sprawozdań statystycznych EN-3, wg stanu na dzień 10.09. 2007r.)

Pracownicy administracyjno-obługowi SOSzW zatrudnieni są w wymiarze 15,75 etatu.

4) Stopień zaspokojenia potrzeb

Sieć szkół i placówek kształcenia specjalnego umożliwia wszystkim zainteresowanym rodzicom objęcie ich dzieci edukacją. Do szkół i placówek kształcenia specjalnego przyjmowane są dzieci posiadające orzeczenie o potrzebie kształcenia specjalnego lub o potrzebie zorganizowania zajęć rewalidacyjno-wychowawczych. Sieć placówek jest wystarczająca, jednakże ze względu na zainteresowanie rodziców umieszczeniem dzieci spoza miasta w internacie Specjalnego Ośrodka Szkolno-Wychowawczego istnieje potrzeba adaptacji kilku pomieszczeń z przeznaczeniem na pokoje noclegowe.

5) Demografia i prognozy na przyszłość

Mając na względzie wyniki badań prowadzonych przez poradnię psychologiczno-pedagogiczne, przewiduje się znaczny wzrost liczby dzieci niedostosowanych społecznie z zaburzeniami zachowania, uzależnionych od środków psychoaktywnych oraz z zaburzeniami psychicznymi, co spowoduje również zwiększenie liczby dzieci we wszystkich typach szkół, w oparciu o orzeczenie o potrzebie kształcenia specjalnego.

6) Finanse

Szkoły specjalne prowadzone przez Miasto Białystok są jednostkami budżetowymi otrzymującymi środki finansowe z budżetu Miasta w ramach planu finansowego ustalonego na dany rok. Posiadają one także konta dochodów własnych, na których gromadzą środki finansowe pozyskiwane spoza budżetu miasta.

Szkoła specjalna niepubliczna o uprawnieniach szkoły publicznej otrzymywała dotację z budżetu w kwocie przekazanej na jednego ucznia w części subwencji oświatowej.

Kwota miesięcznej dotacji na jednego ucznia wynosiła:

- rok 2005 – 2 433,-
- rok 2006- 2 608,-
- rok 2007 - 2 883,-

W roku 2005 na utrzymanie szkół specjalnych przeznaczono z budżetu Miasta Białystok kwotę w wysokości 14 474 631zł, z czego 671 156 zł stanowiła dotacja. W 2006 roku na prowadzenie szkolnictwa specjalnego przeznaczono kwotę w wysokości 19 222 916 zł, z czego dotacja wyniosła 635 232 zł. W roku 2007 przyznano kwotę 19 405 661 zł, z czego dotacja stanowi 688 216 zł. Dane szczegółowe zawiera tabela KS-9.

Tabela KS-9. Wydatki na kształcenie dzieci niepełnosprawnych na tle wydatków ogółem na oświatę i wychowanie, na edukacyjną opiekę wychowawczą oraz całkowitych wydatków budżetu miasta w latach 2005 – 2007

Lp.	Rodzaj wydatków	2005r.	2006r.	2007r.
1.	Szkoły i specjalne ośrodki szkolno-wychowawcze - wydatki bieżące	13 803 475	16 091 054	17 825 317
2.	Dotacje dla szkół prowadzonych przez osoby prawne i fizyczne	671 156	635 232	688 216
3.	Razem	14 474 631	16 726 286	18 513 533
4.	Kształcenie dzieci niepełnosprawnych – wydatki ogółem (łącznie z zakupami inwestycyjnymi i inwestycjami)	14 474 631	19 222 916	19 405 661
5.	Wydatki na oświatę, wychowanie i edukacyjną opiekę wychowawczą - ogółem	308 303 572	330 180 808	356 775 219
6.	% (poz.4/poz.5)	4,69	5,82	5,44
7.	Wydatki budżetu Miasta - ogółem	674 477 470	741 332 368	843 129 686
8.	% (poz.4/poz.7)	2,15	2,59	2,30

Opracowanie własne Departamentu Edukacji, Kultury i Sportu UMB na podstawie sprawozdań z wykonania budżetu miasta

W wydatkach na 2006 rok zostały uwzględnione środki finansowe w kwocie 1 161 770 zł na realizację projektu w ramach programu „Edukacja-program pomocy w dostępie do nauki dzieci i młodzieży niepełnosprawnych” w Specjalnym Ośrodku Szkolno-Wychowawczym. W 2005 roku natomiast na ten cel wydatkowano 55 970 zł.

W 2006 roku wydatki na kształcenie dzieci niepełnosprawnych w stosunku do 2005 roku wzrosły o ok. 4 748 285 zł i stanowiły 5,82% wszystkich wydatków na oświatę, wychowanie i edukacyjną opiekę wychowawczą, natomiast w roku 2007 nastąpił spadek o 182 745 zł w stosunku do roku 2006, i stanowi 5,44 % wszystkich wydatków na oświatę, wychowanie i edukacyjną opiekę wychowawczą.

Roczne wydatki na jednego ucznia w szkołach specjalnych wyniosły odpowiednio:

Wyszczególnienie	Rok 2005	Rok 2006	Rok 2007
szkoły podstawowe specjalne	12 266,-	13 619,-	13 885,-
gimnazja specjalne	6 827,-	8 420,-	10 917,-
szkoły zawodowe specjalne	9 662,-	10 436,-	12 613,-
specjalny ośrodek szkolno-wychowawczy	18 134,-	19 457,-	10 695,-

Tabela KS-10. Koszty kształcenia 1 wychowanka w Specjalnym Ośrodku Szkolno-Wychowawczym

Nazwa placówki	Rok 2005		Rok 2006		Rok 2007	
	Liczba wychowanków średnioroczna	Koszt kształcenia 1 wychowanka	Liczba wychowanków średnioroczna	Koszt kształcenia 1 wychowanka	Liczba wychowanków średnioroczna	Koszt kształcenia 1 wychowanka
Specjalny Ośrodek Szkolno-Wychowawczy ul. Antoniuk Fabryczny 40	61	18 134	65	19 457	70	19 099

Opracowanie własne Departamentu Edukacji, Kultury i Sportu UMB

Tabela KS-11. Koszty kształcenia 1 ucznia w Zespole Szkół Nr 16

Nazwa placówki	Rok 2005		Rok 2006		Rok 2006	
	Liczba wychowanków średnioroczna	Koszt kształcenia 1 wychowanka	Liczba wychowanków średnioroczna	Koszt kształcenia 1 wychowanka	Liczba wychowanków średnioroczna	Koszt kształcenia 1 wychowanka
Zespół Szkół Nr 16 ul. Lipowa 41 d	231	9 662	250	10 436	246	12 665

Opracowanie własne Departamentu Edukacji, Kultury i Sportu UMB

Tabela KS-12. Koszty kształcenia 1 ucznia w gimnazjach specjalnych

Lp.	Nazwa placówki	Rok 2005		Rok 2006		Rok 2007	
		Liczba uczniów średnioroczna	Koszt kształcenia 1 ucznia	Liczba uczniów średnioroczna	Koszt kształcenia 1 ucznia	Liczba uczniów średnioroczna	Koszt kształcenia 1 ucznia
1	Publiczne Gimnazjum Nr 21 Zespół Szkół Nr 11 ul. Rzemieślnicza 16	63	13 200	68	14 787	62	19 244
2	Publiczne Gimnazjum Nr 26 Zespół Szkół Nr 12 ul. Krakowska 19	35	20 092	32	19 511	30	21 522
3	Publiczne Gimnazjum Nr 22 Zespół Szkół Nr 13 ul. Słonimska 38	77	13 512	71	17 222	60	22 361
4	Publiczne Gimnazjum Nr 27 Zespół Szkół Nr 14 przy Wojewódzkim Szpitalu Zespolonym ul. Skłodowskiej 26	83	1 967	86	2 550	82	3 159
5	Publiczne Gimnazjum Nr 28 Zespół Szkół Nr 15 przy Dziecięcym Szpitalu Klinicznym ul. Waszyngtona 17	106	1 686	103	2 146	104	2 672
6	Publiczne Gimnazjum Nr 23 przy Pogotowiu Opiekuńczym ul. Orla 2	129	2 340	119	5 267	105	10 109
7	Publiczne Gimnazjum Nr 24 Specjalny Ośrodek Szkolno-Wychowawczy ul. Antoniuk Fabryczny 40	32	11 338	35	11 804	43	12 249
Razem:		456	525	6 827	515	8 420	525

Opracowanie własne Departamentu Edukacji, Kultury i Sportu UMB

VI. Placówki oświatowo – wychowawcze

1. Definicja obszaru

Zadaniem placówek oświatowo – wychowawczych jest umożliwianie dzieciom i młodzieży rozwijania zainteresowań i uzdolnień oraz korzystania z różnych form wypoczynku, a także organizacji czasu wolnego poprzez uczestnictwo w stałych lub okresowych formach zajęć mających na celu przygotowanie do aktywnego uczestnictwa w życiu kulturalnym, organizowanie konkursów, imprez, przeglądów, wystaw, festiwali itp.

W placówce wychowania pozaszkolnego organizowane są zajęcia stałe, okresowe i okazjonalne, wynikające z potrzeb środowiska lokalnego.

2. Charakterystyka obszaru

1) Dane statystyczne

Na terenie Miasta Białegostoku funkcjonują następujące placówki oświatowo – wychowawcze: Młodzieżowy Dom Kultury, Międzyszkolny Ośrodek Sportowy, Szkolne Schronisko Młodzieżowe.

Młodzieżowy Dom Kultury

Młodzieżowy Dom Kultury jest placówką pracy pozaszkolnej funkcjonującą od 1983 roku. Realizuje program dydaktyczno-wychowawczy zgodnie ze statutem, planem pracy opracowanym przez Radę Pedagogiczną, z sugestiami Rady Rodziców i Rady Młodzieży oraz stosownie do potrzeb społeczności lokalnej.

Celem działalności Młodzieżowego Domu Kultury jest przygotowanie dzieci i młodzieży do organizowania form pożytecznego spędzania czasu wolnego, pogłębianie i rozszerzanie wiedzy wykraczającej poza obowiązujące programy, aktywnego uczestnictwa w życiu społecznym, kulturalnym w czasie wolnym od zajęć szkolnych poprzez rozwijanie uzdolnień, zainteresowań oraz kształtowanie osobowości.

Mocną stroną działalności Młodzieżowego Domu Kultury jest wzajemne przenikanie się i uzupełnianie działalności artystycznej, edukacyjnej, politechnicznej i sportowej, co daje możliwość pełnego rozwoju osobowości młodego człowieka.

Szeroka formuła programowa oraz otwarcie na zmieniającą się rzeczywistość sprawiają, że Młodzieżowy Dom Kultury jest pozytywnie postrzegany przez społeczność naszego Miasta. Dzięki doświadczonej kadry pedagogicznej i bardzo dobrej współpracy z rodzicami, szkołami i instytucjami, Młodzieżowy Dom Kultury jest miejscem wielu interesujących wydarzeń i przedsięwzięć wskazujących na wysoki poziom proponowanych zajęć; świadczą o tym liczby: z oferty programowej placówki korzysta rocznie około 1200 stałych uczestników działających w 90 zespołach.

Międzyszkolny Ośrodek Sportowy

Międzyszkolny Ośrodek Sportowy w Białymstoku istnieje od 36 lat. Utworzony na bazie pierwszej krytej pływalni, jako główne zadanie statutowe realizuje masową naukę pływania. Corocznie nauką pływania obejmujemy ponad 2000 dzieci z terenu Miasta Białegostoku. Zajęcia dydaktyczne prowadzą wykwalifikowani nauczyciele. Dzieci i młodzież uczy się umiejętności niezbędnej w wychowaniu młodego pokolenia, jaką jest umiejętność pływania. Umiejętności, która ratuje ludzkie życie, prostuje krzywe kręgosłupy,

zapobiega powstawaniu wad postawy i wreszcie daje przyjemność i bezpieczeństwo korzystania ze środowiska wodnego.

Od września 2006 roku w programie bezpłatnej, masowej nauki pływania uczestniczą uczniowie wszystkich klas III z terenu miasta Białegostoku. Ogółem w zajęciach na pływalni uczestniczy około 2000 dzieci.

Szkolne Schronisko Młodzieżowe „Podlasie”

Szkolne Schronisko Młodzieżowe "PODLASIE" prowadzi swoją działalność od 1990 roku. Jest obiektem całorocznym kategorii II. Recepcja czynna jest 24h.

Zadaniem Szkolnego Schroniska Młodzieżowego jest upowszechnianie turystyki i krajoznawstwa jako aktywnej formy wypoczynku, zapewnienie uczniom oraz studentom taniego noclegu, opieki wychowawczej i informacji krajoznawczo-turystycznej.

Dzięki działaniom promocyjnym SSM, znane jest w Polsce i na świecie. Informacja o schronisku znajduje się na wielu portalach internetowych oraz w wielu wydawnictwach o zasięgu międzynarodowym. Szkolne Schronisko Młodzieżowe „Podlasie” jest uczestnikiem targów turystycznych m.in. w Warszawie, Poznaniu, Berlinie, Brukseli i Frankfurtach.

2) Baza lokalowa

Młodzieżowy Dom Kultury mieści się w 6 lokalach. Budynek bazowym jest zajmowany lokal Spółdzielni Mieszkaniowej „Zachęta” przy ulicy Warszawskiej 79 a. Ze względu na fakt, że warunki lokalowe placówki uniemożliwiają realizację zadań, niektóre zespoły pracują wykorzystując lokale szkół i spółdzielni mieszkaniowych:

- pracownia fotograficzna (ul. Zwierzyniecka 9A - IV LO),
- pracownia fotograficzna (ul. Antoniukowska 3A - (budynek spółdzielni mieszkaniowej),
- zespół muzyki dawnej (ul. Kamienna 15 - SP Nr 5),
- pracownia rzeźby (ul. Broniewskiego 1 - SP Nr 15),
- pracownia modelarska (ul. Wołodyjowskiego i Zielonogórska - w budynkach spółdzielni mieszkaniowych).

Międzyszkolny Ośrodek Sportowy oraz Szkolne Schronisko Młodzieżowe zajmują po jednym budynku, które są własnością Miasta.

Tabela OW-1. Środki z budżetu Miasta przeznaczone na remonty w latach 2003 – 2007 [w zł]

Placówki oświatowo-wychowawcze	2003r.	2004r.	2005r.	2006r.	2007r.
Młodzieżowy Dom Kultury	0	0	27 000	12 000	14 396
Międzyszkolny Ośrodek Sportowy	0	0	10 000	0	0
Szkolne Schronisko Młodzieżowe	0	0	0	0	0
Razem	0	0	37 000	12 000	14 396

Opracowanie własne Departamentu Edukacji, Kultury i Sportu UMB

3) Kadra

W placówkach oświatowo-wychowawczych zatrudnieni są pracownicy pedagogiczni - instruktorzy oraz pracownicy administracyjno-obługowi. Szczegółowe dane dotyczące kwalifikacji i liczby etatów pedagogicznych przedstawiają tabele OW-2 i OW-3.

Tabela OW-2. Liczba nauczycieli w placówkach oświatowo-wychowawczych w przeliczeniu na etaty w roku 2007 według poziomu kwalifikacji

Typ placówki Rodzaj kwalifikacji	Typ zatrudnienia	Młodzieżowy Dom Kultury	Międzyszkolny Ośrodek Sportowy	Szkolne Schronisko Młodzieżowe	Razem	%
Stopień naukowy dr lub dr hab., tytuł zawodowy mgr z przygotowaniem zawodowym	pełnozatrudnieni	16	9	1	26	82,4
	niepełnozatrudnieni	8,77	1,44	0	10,21	
Tytuł zawodowy mgr bez przyg. pedagogicznego, licencjat (inżynier) z przyg. pedagogicznym	pełnozatrudnieni	2	1	0	3	7,97
	niepełnozatrudnieni	0,5	0	0	0,5	
Tytuł zawodowy licencjat (inżynier) bez przyg. pedagogicznego, dyplom kolegium nauczycielskiego	pełnozatrudnieni	0	0	0	0	1,53
	niepełnozatrudnieni	0,67	0	0	0,67	
Pozostałe kwalifikacje	pełnozatrudnieni	2	0	0	2	8,1
	niepełnozatrudnieni	1,56	0	0	1,56	
Razem	pełnozatrudnieni	20	10	1	31	70,55
	niepełnozatrudnieni	1,5	1,44	0	12,94	29,45
Razem		31,5	11,44	1	43,94	100

Opracowanie własne Departamentu Edukacji, Kultury i Sportu UMB (na podstawie sprawozdań statystycznych EN-3 według stanu na dzień 10.09.2007r.)

Tabela OW-3. Wykaz etatów pedagogicznych placówek oświatowo-wychowawczych wg stopni awansu zawodowego

Typ szkoły (placówki)	Ogółem	Stażysta	Kontraktowy	Mianowany	Dyplomowany
Młodzieżowy Dom Kultury	31,5	3,17	1,83	13,1	13,4
Międzyszkolny Ośrodek Sportowy	11,44	0	3	4,67	3,77
Szkolne Schronisko Młodzieżowe „Podlasie”	1	0	0	1	0
Razem:	43,94	3,17	4,83	18,77	17,17

Opracowanie własne Departamentu Edukacji, Kultury i Sportu UMB (na podstawie sprawozdań statystycznych EN-3 według stanu na dzień 10.09.2007r.)

Zatrudnieni w placówkach oświatowych pracownicy administracji i obsługi stanowią łącznie 34,3 etatu.

4) Stopień zaspokojenia potrzeb

Istniejąca sieć placówek oświatowo-wychowawczych zaspakaja potrzeby środowiska. Oferowana jest szeroka gama zajęć pozalekcyjnych.

5) Finanse

Placówki oświatowo-wychowawcze prowadzone przez Miasto Białystok funkcjonują głównie jako jednostki budżetowe, które otrzymują środki finansowe, określone corocznie planami finansowymi, z budżetu miasta. Posiadają również rachunek dochodów własnych, na których gromadzą środki finansowe pozyskiwane spoza budżetu. Przede wszystkim są to wpływy wynikające z prowadzonej przez nich działalności. Dodatkowe środki finansowe na organizację imprez pozyskują z Ministerstwa Edukacji i Sportu. Wyjątkiem spośród tych placówek jest MOS (pływalnia), który do 31.12.2006r. funkcjonował jako zakład budżetowy i otrzymywał dotację określoną przez gminę Białystok w corocznym planie finansowym na prowadzenie działalności. Od 01.01.2006r. został przekształcony i funkcjonuje już jako jednostka budżetowa.

Tabela OW-4. Wydatki na prowadzenie i dotowanie placówek oświatowo-wychowawczych w latach 2005 – 2007

Lp.	Rodzaj wydatków	2005r.	2006r.	2007r.
1.	Placówki oświatowo-wychowawcze wydatki bieżące	1 972 784	3 163 632	3 424 475
2.	Dotacje dla MOS	1 020 000	-	-
3.	Ogółem wydatki bieżące (poz.1+2)	2 992 784	3 136 632	3 424 475
4.	Placówki oświatowo-wychowawcze – wydatki ogółem (łącznie z zakupami inwestycyjnymi i inwestycjami)	2 992 784	3 136 632	3 424 475
5.	Wydatki na oświatę, wychowanie i edukacyjną opiekę wychowawczą - ogółem	308 303 572	330 180 808	356 775 219
6.	% (poz.4/poz.5)	0,97	0,96	0,96
7.	Wydatki budżetu Miasta - ogółem	674 477 470	741 332 368	843 129 686
8.	% (poz.4/poz.7)	0,44	0,43	0,41

Opracowanie własne Departamentu Edukacji, Kultury i Sportu UMB na podstawie sprawozdań z wykonania budżetu miasta

Jak wynika z przedstawionej tabeli, wydatki placówek stanowią około 1% wydatków na oświatę i wychowanie oraz na edukacyjną opiekę wychowawczą i w stosunku do lat poprzednich utrzymują się na podobnym poziomie. Niewielki wzrost wydatków na przełomie lat wynika przede wszystkim z podwyżek wynagrodzeń oraz wzrostu opłat za media.

VII. Samorządowe Ognisko Baletowe

1. Definicja obszaru

Placówka przygotowuje dzieci i młodzież do aktywnego uczestnictwa w życiu społecznym i kulturalnym poprzez rozwijanie zdolności baletowych.

Organizację zajęć w Ognisku Baletowym (podział na grupy, wymiar godzin zajęć lekcyjnych), odbywa się w oparciu o program opracowany przez Centrum Edukacji Artystycznej, działające przy ministerstwie ds. kultury.

2. Charakterystyka obszaru

1) Dane statystyczne

Samorządowe Ognisko Baletowe zostało wyodrębnione z Zespołu Kształcenia Artystycznego im. Ignacego Paderewskiego w Białymstoku i przejęte z dniem 1 stycznia 1999r. do prowadzenia przez Miasto Białystok.

Placówka przygotowuje dzieci i młodzież do aktywnego uczestnictwa w życiu społecznym i kulturalnym poprzez rozwijanie zdolności baletowych.

Organizację zajęć w Ognisku Baletowym (podział na grupy, wymiar godzin zajęć lekcyjnych), odbywa się w oparciu o program opracowany przez Centrum Edukacji Artystycznej, działające przy Ministerstwie Kultury i Sztuki.

W placówce tej działa 14 grup baletowych w tym: 8 w Dziale Dziecięcym obejmującym taniec ludowe, gry i zabawy ruchowe, umuzykalnienie oraz 6 grup w Dziale Młodzieżowym, obejmującym taniec ludowy i charakterystyczny (blok tańców narodowych i współczesnych), technikę taneczną i rytmikę.

Tabela S-1. Liczba uczniów w Samorządowym Ognisku Baletowym w latach szkolnych 2005-2007

Placówka	Liczba uczniów w roku szkolnym		
	2005/2006	2006/2007	2007/2008
Samorządowe Ognisko Baletowe	326	313	313

Opracowanie własne Departamentu Edukacji, Kultury i Sportu UMB.

Analizując liczbę dzieci i młodzieży uczęszczających na zajęcia do Samorządowego Ogniska Baletowego należy stwierdzić, że liczba uczestników utrzymuje się na zbliżonym poziomie.

2) Baza lokalowa

Samorządowe Ognisko Baletowe mieści się przy ul. Podleśnej 2. Zostało wyodrębnione z Zespołu Kształcenia Artystycznego im. Ignacego Paderewskiego w Białymstoku i przejęte z dniem 1 stycznia 1999 r. do prowadzenia przez Miasto Białystok.

W 2007r. na remonty w Samorządowym Ognisku Baletowym ze środków z budżetu Miasta przeznaczono 8 308 zł.

3) Kadra

W Samorządowym Ognisku Baletowym zatrudnia się nauczycieli posiadających kwalifikacje zawodowe oraz przygotowanie pedagogiczne.

Tabela S-2. Wykaz etatów pedagogicznych Samorządowego Ogniska Baletowego wg stopni awansu zawodowego

Placówka	Ogółem	Stażysta	Kontraktowy	Mianowany	Dyplomowany
Samorządowe Ognisko Baletowe	7,78	1,28	2,5	3	0

Opracowanie własne Departamentu Edukacji, Kultury i Sportu UMB (na podstawie sprawozdań statystycznych EN-3 z 10.09.2007r.)

Pracownicy administracyjno-obsługowi stanowią 3,5 etatu.

4) Stopień zaspokojenia potrzeb

Oferta Samorządowego Ogniska Baletowego odpowiada zapotrzebowaniu na ten typ zajęć.

VIII. Poradnie psychologiczno-pedagogiczne

1. Definicja obszaru

Poradnie psychologiczno-pedagogiczne oraz inne publiczne poradnie specjalistyczne, udzielają dzieciom i młodzieży, rodzicom i nauczycielom pomocy psychologiczno-pedagogicznej, w tym logopedycznej oraz pomocy w wyborze kierunku kształcenia i zawodu. Do zadań poradni należy w szczególności:

- 1) wspomaganie wszechstronnego rozwoju dzieci i młodzieży, aktywności uczenia się, nabywania i rozwijania umiejętności negocjacyjnego rozwiązywania konfliktów i problemów oraz innych umiejętności z zakresu komunikacji społecznej,
- 2) profilaktyka uzależnień i innych problemów dzieci i młodzieży oraz udzielanie pomocy psychologiczno-pedagogicznej uczniom z grup ryzyka,
- 3) terapia zaburzeń rozwojowych i zachowań dysfunkcyjnych,
- 4) wspomaganie wychowawczej funkcji rodziny,
- 5) pomoc uczniom w dokonywaniu wyboru kierunku kształcenia, zawodu i planowaniu kariery zawodowej,
- 6) pomoc rodzicom i nauczycielom w diagnozowaniu i rozwijaniu potencjalnych możliwości oraz mocnych stron uczniów.

Poradnie swoje zadania realizują poprzez:

- diagnozę,
- konsultacje,
- wydawanie opinii,
- organizację pracy zespołów orzekających i wydawanie orzeczeń o potrzebie kształcenia specjalnego, nauczania indywidualnego i zajęć rewalidacyjno - wychowawczych,
- terapię,
- psychoedukację,
- rehabilitację,
- doradztwo,
- mediacje,
- interwencje w środowisku ucznia,
- działalność profilaktyczną.

Poradnia wydaje opinie w sprawach:

1. wcześniejszego przyjęcia dziecka do szkoły podstawowej lub odroczenia spełniania obowiązku szkolnego,
2. pozostawienia ucznia klasy I-III szkoły podstawowej na drugi rok w tej samej klasie,
3. objęcia ucznia nauką w klasie terapeutycznej,
4. dostosowania wymagań i warunków edukacyjnych w stosunku do ucznia, u którego stwierdzono specyficzne trudności w uczeniu się,
5. zwolnienia ucznia z wadą słuchu z nauki drugiego języka obcego,
6. udzielenia zezwolenia na indywidualny program lub tok nauki,
7. przyjęcia ucznia gimnazjum do oddziału przysposabiającego do pracy,
8. wczesnego wspomaganie rozwoju dziecka.

Poradnie specjalistyczne prowadzą działalność ukierunkowaną na specyficzny, jednorodny charakter problemów, z uwzględnieniem potrzeb środowiska. Działalność poradni specjalistycznych może być w szczególności ukierunkowana na:

1. wspomaganie wychowawczej funkcji rodziny,
2. wczesną interwencję i wspomaganie rozwoju dziecka od 0 do 6 roku życia,

3. udzielanie pomocy dzieciom i młodzieży niepełnosprawnej lub z dysfunkcjami rozwojowymi oraz ich rodzicom,
4. udzielanie pomocy młodzieży w rozwiązywaniu problemów okresu dojrzewania,
5. udzielanie pomocy uczniom w dokonywaniu wyboru kierunku kształcenia, zawodu i planowaniu kariery zawodowej,
6. udzielanie pomocy dzieciom i młodzieży z wybitnymi uzdolnieniami,
7. profilaktykę problemową, w tym profilaktykę uzależnień dzieci i młodzieży.

Poradnie wydają orzeczenia i opinie dla uczniów szkół położonych na ich terenie działania oraz dla dzieci nie uczęszczających do szkoły według miejsca zamieszkania. Teren działania poradni określa Rada Miejska Białegostoku.

Korzystanie z pomocy udzielanej przez poradnie jest dobrowolne i nieodpłatne. Poradnia udziela pomocy uczniom, ich rodzicom i nauczycielom szkół i placówek mających siedziby w rejonie działania poradni. Poradnie wydają opinie i orzeczenia na wniosek rodziców ucznia (dziecka) lub na wniosek ucznia pełnoletniego.

Tabela P-1. Liczba orzeczeń wydanych w poradniach psychologiczno – pedagogicznych w roku szkolnym 2006/2007

Lp.	Rodzaj wydanego orzeczenia dla dzieci	Poradnia Psychologiczno – Pedagogiczna Nr 1	Poradnia Psychologiczno – Pedagogiczna Nr 2
1.	niesłyszących i słabo słyszących	34	12
2.	niewidomych i słabo widzących	29	9
3.	z niepełnosprawnością ruchową	20	41
4.	z upośledzeniem umysłowym w stopniu lekkim	11	25
5.	z upośledzeniem umysłowym w stopniu umiarkowanym lub znacznym	5	18
6.	z autyzmem	7	15
7.	z niepełnosprawnościami sprzężonymi	9	23
8.	zagrożonych niedostosowaniem społecznym	1	0
9.	niedostosowanych społecznie	5	1
10.	z zaburzeniami zachowania	24	68
11.	zagrożonych uzależnieniem	2	0
12.	o potrzebie zajęć rewalidacyjno-wychowawczych	6	11
13.	o potrzebie indywidualnego nauczania	119	123
14.	odmowne	9	2
15.	uchylające	18	11
16.	w wyniku odwołania do kuratora oświaty	0	0
Razem:		299	359

Opracowanie własne Departamentu Edukacji, Kultury i Sportu UMB na podstawie danych z Systemu Informacji Oświatowej

2. Charakterystyka obszaru

1) Dane statystyczne

Na terenie Miasta Białegostoku funkcjonują trzy poradnie psychologiczno-pedagogiczne:

1. Poradnia Psychologiczno – Pedagogiczna Nr 1, ul. Piotrkowska 2a,
2. Poradnia Psychologiczno – Pedagogiczna Nr 2, ul. Mazowiecka 35,
3. Specjalistyczna Poradnia Psychologiczno - Pedagogiczna dla Dzieci i Młodzieży z Zaburzeniami Emocjonalnymi, ul. Mickiewicza 31/2.

Tabela P-2. Działalność diagnostyczna poradni psychologiczno-pedagogicznych w Białymstoku

Rodzaje diagnoz	Ogółem	Dzieci do 3 roku życia	Dzieci w wieku przedszkolnym	Uczniowie szkół podstawowych	Uczniowie gimnazjów	Uczniowie szkół ponadgimnazjalnych	Młodzież nie ucząca się i nie pracująca
psychologiczna	4 916	14	747	1 556	2 110	479	10
pedagogiczna	3 964	5	826	1 328	1 241	562	2
logopedyczna	2 211	16	1 721	300	119	53	2
lekarska	314	1	54	91	126	42	0
Razem:	11 405	36	3 348	3 275	3 596	1136	14

Opracowanie własne Departamentu Edukacji, Kultury i Sportu UMB na podstawie danych z Systemu Informacji Oświatowej

W roku 2006/2007 poradnie udzieliły 11 405 różnego rodzaju porad. Najwięcej przeprowadzono badań psychologicznych – 4 916 oraz pedagogicznych – 3 964. Największą grupę korzystających stanowili uczniowie gimnazjum 3 596 oraz uczniowie szkół podstawowych 3 348.

Tabela P-3. Formy pomocy udzielonej nauczycielom, rodzicom i wychowawcom

Formy pracy	Ogółem	Pedagodzy i psychologzy szkolni	Nauczyciele (w tym wychowawcy klas)	Rodzice	Wychowawcy placówek	Inni
Treningi (liczba osób)	0	0	0	0	0	0
Warsztaty (liczba osób)	486	9	206	239	12	20
Terapia rodzin (liczba rodzin)	93	0	0	93	0	0
Udział w radach pedagogicznych (liczba spotkań)	27	0	27	0	0	0
Prelekcje, wykłady (liczba spotkań)	136	3	30	101	2	0
Inne (liczba osób)	9 168	1 068	2 279	5 729	44	48
Razem	9 910	1 080	2 542	6 162	58	68

Opracowanie własne Departamentu Edukacji, Kultury i Sportu UMB na podstawie danych z Systemu Informacji Oświatowej

2) Baza lokalowa

Poradnie psychologiczno-pedagogiczne mieszczą się w 3 budynkach, które są własnością Miasta. Na remonty budynków wydatkowano z budżetu Miasta w latach 2004 – 2007 28.900 zł. Środki z rachunku dochodów własnych w latach 2004-2007 stanowiły 15.216 zł.

Tabela P-4. Środki wydatkowane na remonty w latach 2003 – 2007

L.p.	Nazwa placówki	2003r.	2004r.	2005r.	2006r.	2007r.
	Poradnia Psychologiczno-Pedagogiczna Nr 1	0	0	0	0	0
2	Poradnia Psychologiczno-Pedagogiczna Nr 2	0	15 000	0	14 942	0
3	Specjalistyczna Poradnia Psychologiczno-Pedagogiczna dla Dzieci i Młodzieży z Zaburzeniami Emocjonalnymi	0	0	0	0	0
Razem		0	15 000	0	14 942	0

Opracowanie własne Departamentu Edukacji, Kultury i Sportu UMB

3) Kadra

Tabela P-5. Liczba nauczycieli w poradniach psychologiczno - pedagogicznych w przeliczeniu na etaty w roku 2006 według poziomu kwalifikacji

Typ placówki Rodzaj kwalifikacji	Typ zatrudnienia	Poradnia PPP Nr 1	Poradnia PPP Nr 2	Specjalistyczna PP-P dla Dzieci i Młodzieży z Zaburzeniami Emocjonalnymi	Razem	%
Stopień naukowy dr lub dr hab., tytuł zawodowy mgr z przygotowaniem zawodowym	pełnozatrudnieni	36	36	7	79	100
	niepełnozatrudnieni	0	1	3	4	
Tytuł zawodowy mgr bez przyg. pedagogicznego, licencjat (inżynier) z przyg. pedagogicznym	pełnozatrudnieni	0	0	0	0	0
	niepełnozatrudnieni	0	0	0	0	
Tytuł zawodowy licencjat (inżynier) bez przyg. pedagogicznego, dyplom kolegium nauczycielskiego	pełnozatrudnieni	0	0	0	0	0
	niepełnozatrudnieni	0	0	0	0	
Pozostałe kwalifikacje	pełnozatrudnieni	0	0	0	0	0
	niepełnozatrudnieni	0	0	0	0	
Razem	pełnozatrudnieni	36	36	7	79	100
	niepełnozatrudnieni	0	1	3	4	
Razem:		36	37	10	83	100

Opracowanie własne Departamentu Edukacji, Kultury i Sportu UMB (na podstawie sprawozdań statystycznych EN-3 według stanu na dzień 10.09.2007 r.)

W poradniach zatrudnieni są pracownicy pedagogiczni na 83 etatach. Najwięcej z nich to pracownicy dyplomowani - 49 osób. Pracownicy administracyjno - obsługowi zatrudnieni są na 24,5 etatu.

Tabela P-6. Wykaz etatów pedagogicznych wg stopni awansu zawodowego

Poradnia	Ogółem	Stażysta	Kontraktowy	Mianowany	Dyplomowany
Poradnia Psychologiczno-Pedagogiczna Nr 1	36	0	6	10	20
Poradnia Psychologiczno-Pedagogiczna Nr 2	37	3	1	11	22

Poradnia	Ogółem	Stażysta	Kontraktowy	Mianowany	Dyplomowany
Specjalistyczna Poradnia Psychologiczno-Pedagogiczna dla Dzieci i Młodzieży z Zaburzeniami Emocjonalnymi	10	0	2	1	7
Razem:	83	3	9	22	49

Opracowanie własne Departamentu Edukacji, Kultury i Sportu UMB (na podstawie sprawozdań statystycznych EN-3 według stanu na dzień 10.09.2007r.)

4) Finanse

Poradnie psychologiczno-pedagogiczne prowadzone są przez Miasto Białystok jako jednostki budżetowe, które otrzymują środki finansowe określone corocznie planem finansowym bezpośrednio z budżetu powiatu. Bieżącą swoją działalność wspomagają niewielkimi środkami pozabudżetowymi, gromadzonymi na kontach dochodów własnych.

Tabela P-7. Koszty utrzymania placówek pracy pozaszkolnej

Lp.	Nazwa placówki	Koszt utrzymania w 2005 roku	Koszt utrzymania w 2006 roku	Koszt utrzymania w 2007 roku
1	Poradnia Psychologiczno-Pedagogiczna Nr 1 ul. Piotrkowska 2a	1 638 865	1 666 870	1 822 742
2	Poradnia Psychologiczno-Pedagogiczna Nr 2 ul. Mazowiecka 35	1 550 152	1 708 009	1 826 825
4	Specjalistyczna Poradnia Psychologiczno-Pedagogiczna dla Dzieci i Młodzieży z Zaburzeniami Emocjonalnymi ul. Mickiewicza 31/2	471 685	185 802	563 177
Razem:		3 660 702	3 860 681	4 212 744

Opracowanie własne Departamentu Edukacji, Kultury i Sportu UMB na podstawie sprawozdań z wykonania budżetu miasta

Tabela P-8. Wydatki na funkcjonowanie poradni psychologiczno-pedagogicznych w latach 2005 – 2007

Lp.	Rodzaj wydatków	2005r.	2006r.	2007r.
1.	Opieka Psychologiczna – wydatki bieżące	3 660 702	3 860 681	4 212 744
2.	Opieka psychologiczna – wydatki ogółem (łącznie z zakupami inwestycyjnymi i inwestycjami)	3 690 702	4 321 285	4 539 545
3.	Wydatki na oświatę, wychowanie i edukacyjną opiekę wychowawczą - ogółem	308 303 572	330 180 808	356 775 219
4.	% (poz.2/poz.3)	1,20	1,31	1,27
5.	Wydatki budżetu Miasta - ogółem	674 477 470	741 332 368	843 129 686
6.	% (poz.2/poz.5)	0,55	0,58	0,54

Opracowanie własne Departamentu Edukacji, Kultury i Sportu UMB na podstawie sprawozdań z wykonania budżetu miasta

Powyższa tabela przedstawia wydatki poniesione w latach 2005-2007 na prowadzenie poradni przez Miasto Białystok. Z powyższego wynika, że środki finansowe przewidziane

w budżecie na utrzymanie poradni psychologiczno-pedagogicznych w 2005 r. w wysokości 3 690 702 zł stanowią 1,20 % wszystkich wydatków przewidzianych na oświatę, w 2006r. kwota 4 321 285 zł stanowiąca również 1,31% oraz w 2007r. kwota 4 539 545 zł stanowiąca 1,27% wszystkich wydatków.

W powyższych wydatkach 2007 roku znajdują się również środki finansowe w kwocie 16 544 zł na realizację programu „Zero tolerancji dla przemocy w szkole” realizowanego przez 3 poradnie oraz 3 500 zł na realizację programu „Opieka i terapia skierowana na uczniów z niepełnością mowy” (PP-P Nr 1).

IX. Doradztwo metodyczne nauczycieli

1. Funkcjonowanie doradztwa

Aktami prawnymi stanowiącymi podstawę do wszelkich działań w zakresie doradztwa metodycznego są:

- *rozporządzenie Ministra Edukacji Narodowej i Sportu z dnia 29 marca 2002r. w sprawie sposobu podziału środków na wspieranie doskonalenia zawodowego nauczycieli pomiędzy budżety poszczególnych wojewodów, form doskonalenia zawodowego dofinansowywanych ze środków wyodrębnionych w budżetach organów prowadzących szkoły, wojewodów, ministra właściwego do spraw oświaty i wychowania oraz szczegółowych kryteriów i trybu przyznawania tych środków (Dz. U. Nr 46, poz. 430),*
- *rozporządzenie Ministra Edukacji Narodowej i Sportu z dnia 23 kwietnia 2003r. w sprawie warunków i trybu tworzenia, przekształcania i likwidowania oraz organizacji i sposobu działania placówek doskonalenia nauczycieli, w tym zakresu ich działalności obowiązkowej oraz zadań doradców metodycznych, warunków i trybu powierzenia nauczycielom zadań doradcy metodycznego (Dz. U. Nr 84, poz. 779).*

W myśl zapisu § 20 ust. 1 *rozporządzenia Ministra Edukacji Narodowej i Sportu z dnia 23 kwietnia 2003r. w sprawie warunków i trybu tworzenia, przekształcania i likwidowania oraz organizacji i sposobu działania placówek doskonalenia nauczycieli, w tym zakresu ich działalności obowiązkowej oraz zadań doradców metodycznych, warunków i trybu powierzenia nauczycielom zadań doradcy metodycznego* - zadania z zakresu doskonalenia nauczycieli mogą realizować doradcy metodyczni, zatrudnieni w publicznych szkołach i placówkach.

Zgodnie z § 20 ust. 2 wyżej cytowanego rozporządzenia, do zadań doradcy należy w szczególności wspomaganie nauczycieli oraz rad pedagogicznych w:

- planowaniu, organizowaniu i badaniu efektów procesu dydaktyczno-wychowawczego,
- doborze i adaptacji lub tworzeniu programów nauczania i materiałów dydaktycznych,
- rozwijaniu umiejętności metodycznych,
- podejmowaniu działań innowacyjnych.

Ponadto doradca metodyczny, we współpracy z placówkami doskonalenia, bibliotekami pedagogicznymi i szkołami oraz właściwym kuratorem oświaty, planuje działanie stosownie do zgłoszonych potrzeb.

Na podstawie § 20 ust. 5 rozporządzenia z dnia 23 kwietnia 2003r., zadania doradcy metodycznego powierza organ prowadzący publiczną szkołę lub placówkę w uzgodnieniu z dyrektorem szkoły lub placówki, w której nauczyciel jest zatrudniony, po uzyskaniu pozytywnej opinii dyrektora wojewódzkiej placówki doskonalenia nauczycieli. Natomiast w przypadku utworzenia przez gminę lub powiat placówki doskonalenia, zadania dyrektora wojewódzkiej placówki doskonalenia, wykonuje dyrektor utworzonej placówki doskonalenia.

Zadania doradcy metodycznego mogą być wykonywane przez nauczyciela:

- w ramach stosunku pracy w publicznej szkole lub placówce, w której nauczyciel jest zatrudniony, z jednoczesnym obniżeniem wysokości obowiązkowego wymiaru godzin zajęć dydaktycznych,
- w ramach dodatkowej umowy o pracę w publicznej placówce doskonalenia.

Zadania doradcy metodycznego powierza się na okres trzech lat, z możliwością jego przedłużenia. Powierając zadania organ prowadzący publiczną szkołę lub placówkę określa szczegółowy zakres zadań i obszar działania doradcy metodycznego oraz warunki wykonywania zadań.

Środki finansowe na doskonalenie i kształcenie zawodowe nauczycieli, w tym organizację systemu doradztwa zawodowego zagwarantowane są w budżecie organu prowadzącego w ramach 1% odpisu od wynagrodzeń osobowych nauczycieli, zgodnie z art. 70a ust. 1 ustawy z dnia 26 stycznia 1982 r. – Karty Nauczyciela (Dz. U. z 2006r. Nr 97, poz. 674 ze zm.).

2. Organizacja doradztwa metodycznego

W celu doskonalenia rozwiązań prawno-organizacyjnych doradztwa metodycznego Miasta Białegostoku z dniem 1 kwietnia 2004 r. powołano publiczną placówkę doskonalenia nauczycieli o nazwie *Miejski Ośrodek Doradztwa Metodycznego* (uchwała Nr XXII/200/04 Rady Miejskiej Białegostoku z dnia 29 marca 2004 r. w sprawie założenia Miejskiego Ośrodka Doradztwa Metodycznego z siedzibą w Białymstoku, ul. Poleska 27).

Celem Ośrodka jest doskonalenie zawodowe nauczycieli przedszkoli, szkół i placówek oświatowych, prowadzonych przez Miasto Białystok oraz oświatowej kadry kierowniczej. W 2008 roku będą realizowane programy i projekty edukacyjne z zakresu wspomaganie pedagogicznego, doskonalenia procesu dydaktycznego, wychowawczego i opiekuńczego, realizacji ścieżek edukacyjnych, a także upowszechniania kultury regionu Podlasia. Szczególny nacisk zostanie położony na wychowanie i profilaktykę, popularyzację programów unijnych ukierunkowanych na oświatę.

Ośrodek obejmuje zasięgiem działania teren Miasta Białegostoku, a po podpisaniu stosownych porozumień z innymi jednostkami samorządu terytorialnego, również teren tych jednostek. W dniu 28 stycznia 2008r. zawarto porozumienie pomiędzy Miastem Białystok, reprezentowanym przez Prezydenta Miasta Białegostoku a Powiatem Białostockim, reprezentowanym przez Zarząd Powiatu w sprawie objęcia doradztwem metodycznym nauczycieli zatrudnionych w szkołach i placówkach oświatowych prowadzonych przez Powiat Białostocki. Przedmiotem porozumień było powierzenie realizacji zadań w okresie od dnia 1 stycznia 2008r. do dnia 31 grudnia 2008r., związanych z objęciem doradztwem metodycznym nauczycieli Powiatu Białostockiego.

W wyniku zawarcia porozumień pozyskano środki finansowe w wysokości:

- 6.744 zł za okres od dnia 01.01.2008 r. do dnia 31.06.2008r.,
- 6.744 zł za okres od dnia 01.07.2008 r. do dnia 31.12.2008r.

Środki te zostaną przeznaczone na organizację różnorodnych form kursowych oraz przygotowanie materiałów dydaktycznych oraz informatorów.

Ogółem koszt utrzymania Miejskiego Ośrodka Doradztwa Metodycznego w Białymstoku wyniósł:

- za 2004 r. (01.04.2004 r. – 31.12.2004 r.) – 147.669 zł,
- za 2005 r. – 335.465 zł,
- za 2006 r. – 342.249 zł
- za 2007 r. – 479.420 zł.

Dyrektor Miejskiego Ośrodka Doradztwa Metodycznego w Białymstoku rokrocznie na przełomie sierpnia i września dokonuje wstępnej diagnozy potrzeb nauczycieli oraz dyrektorów szkół i placówek oświatowych w zakresie tematyki i form organizowanych przez doradców.

Z dniem 1 września 2007r. Prezydent Miasta Białegostoku powierzył na lata szkolne 2007/2008 – 2009/2010 zadania doradcy metodycznego 8 nauczycielom szkół i placówek oświatowych Miasta Białegostoku. Natomiast 18 nauczycieli ma powierzone zadania doradcy do końca roku szkolnego 2008/2009. Ogółem funkcję doradcy metodycznego pełni 26 nauczycieli szkół i placówek oświatowych Miasta Białegostoku.

Doradcy wykonują zadania na rzecz nauczycieli zatrudnionych w szkołach i placówkach oświatowych Miasta Białegostoku oraz w ramach zawartego porozumienia – na rzecz nauczycieli Powiatu Białostockiego. Zadania doradcy realizowane są w ramach stosunku pracy w szkole lub placówce, w której nauczyciel – doradca jest zatrudniony, z prawem do obniżenia wysokości obowiązkowego wymiaru godzin zajęć dydaktycznych o 2/3 tego wymiaru. Doradcy otrzymują dodatki funkcyjne w wysokości określonej przez Radę Miejską Białegostoku w *regulaminie wynagradzania nauczycieli określającym wysokość i szczegółowe warunki przyznawania nauczycielom dodatku motywacyjnego, funkcyjnego i za warunki pracy oraz niektórych innych składników wynagradzania nauczycieli zatrudnionych w szkołach i placówkach oświatowych prowadzonych przez Miasto Białystok (uchwała Nr IX/74/07 Rady Miejskiej Białegostoku z dnia 26 marca 2007r.)*.

Zadania doradcy metodycznego w zakresie doradztwa metodycznego obejmują realizację:

- obniżonego pensum godzin dydaktycznych w macierzystej placówce,
- konsultacji indywidualnych dla nauczycieli w wymiarze 3 - 4 godz. dydaktycznych tygodniowo,
- doradztwa przywarsztatowego uwzględniającego potrzeby nauczycieli i dyrektorów Miasta Białegostoku w wymiarze 3, 4 lub 6 godzin dydaktycznych w tygodniu, realizowane poprzez zespoły samokształceniowe i warsztaty metodyczne,
- udziału w pracach na rzecz MODM w wymiarze 2 godz. dydaktycznych w tygodniu,
- prac w zespole problemowo - metodycznym kierowanym przez konsultanta,
- lekcji otwartych – co najmniej dwóch w semestrze (czterech w skali roku),
- samokształcenia, opracowywania dokumentacji szkoleniowej – 1, 2 lub 3 godz. dydaktycznej w tygodniu.

Oprócz wykonywania pracy w ramach czasu rejestrowanego do zadań doradcy należy:

- organizowanie innych form doskonalenia wspomagających pracę dydaktyczno - wychowawczą, zgodnie z oczekiwaniami nauczycieli i dyrektorów szkół,
- współpraca z wydawnictwami oświatowymi, uczelniami wyższymi, instytucjami realizującymi zadania z zakresu oświaty,
- diagnozowanie potrzeb szkoleniowych nauczycieli,
- sporządzanie rocznych planów pracy zgodnie z przyjętym terminarzem, przygotowywanie analiz oraz dorocznych sprawozdań z realizacji zadań i przedkładanie ich dyrektorowi ośrodka doskonalenia nauczycieli,
- udzielanie pomocy w planowaniu, organizowaniu i badaniu efektów kształcenia,
- prowadzenie działalności innowacyjnej i inspirowanie nauczycieli do twórczej aktywności zawodowej,
- organizowanie współpracy i wymiany doświadczeń między nauczycielami i szkołami,
- udzielanie pomocy nauczycielom z niewielkim stażem,
- opracowywanie i rozpowszechnianie materiałów dydaktycznych i publikacji,
- wykonywanie zadań zleconych przez organ prowadzący, kuratorium oświaty, dyrektora ośrodka.

Strukturę doradztwa metodycznego Miasta Białegostoku na rok szkolny 2007/2008 przedstawia tabela DM-1.

Tabela DM-1. Struktura doradztwa metodycznego na rok szkolny 2007/2008

Lp.	Przedmiot / specjalność	Liczba nauczycieli – doradców metodycznych
1.	wychowanie przedszkole - PS	2
2.	kształcenie zintegrowane - SP	2
3.	j. polski - SP i PG, szkoły ponadgimnazjalne	2
4.	języki obce nowożytne – wszystkie placówki	1
5.	język angielski – wszystkie placówki	1
6.	matematyka - SP i PG, szkoły ponadgimnazjalne	1
7.	fizyka – PG, szkoły ponadgimnazjalne	1
8.	chemia – PG, szkoły ponadgimnazjalne	1
9.	historia, wos – wszystkie placówki	1
10.	biologia, ochrona środowiska – PG, szkoły ponadgimnazjalne	1
11.	geografia - PG, szkoły ponadgimnazjalne	1
12.	wychowanie fizyczne, przysposobienie obronne – wszystkie placówki	1
13.	religia katolicka	2
14.	religia prawosławna – wszystkie placówki	1
15.	przedmioty zawodowe – szkolnictwo zawodowe	1
16.	przedmioty artystyczne, świetlica i zajęcia pozalekcyjne	1
17.	profilaktyka i wychowanie oraz wychowanie do życia w rodzinie – wszystkie placówki	2
18.	szkolnictwo specjalne	1
19.	logopedia, emisja i higiena głosu – wszystkie placówki	1
20.	egzaminowanie, pomiar dydaktyczny, ocenianie i ewaluacja dydaktyczna	1
21.	europejskie projekty edukacyjne	1
Ogólna liczba doradców metodycznych:		26

Opracowanie własne Departamentu Edukacji, Kultury i Sportu UMB

Średnio na jednego doradcę metodycznego w roku szkolnym 2007/2008 przypada ok. 203,5 etatów nauczycieli.

3. Finanse

Zgodnie z rozporządzeniem Ministra Edukacji Narodowej i Sportu w budżecie oświaty wydzielono środki na doksztalcenie i doskonalenie zawodowe nauczycieli. Ustalono zostały priorytetowe kierunki kształcenia w zakresie języków zachodnioeuropejskich, kursów komputerowych dla nauczycieli informatyki (pracownie internetowe MENiS) oraz kursów z oligofrenopedagogiki. W ramach budżetu Miasta Białegostoku finansowane jest także doradztwo metodyczne obejmujące między innymi szkolenie rad pedagogicznych, seminaria i konferencje szkoleniowe, kursy.

Tabela DM-2. Wydatki na doksztalcenie i doskonalenie nauczycieli

Lp.	Rodzaj wydatków	2005r.	2006r.	2007r.
1.	Wynagrodzenia z pochodnymi doradców metodycznych zatrudnionych w szkołach	639 567	646 586	658 884
2.	Wynagrodzenia z pochodnymi doradców metodycznych zatrudnionych w przedszkolach samorządowych	73 403	73 281	66 647
3.	Wynagrodzenia z pochodnymi doradców metodycznych – razem (poz.1+2)	712 970	719 867	725 531
4.	Wydatki bieżące w szkołach (opłaty za kursy komputerowe, kursy z zakresu zarządzania oświatą, środki na szkolenie rad pedagogicznych, przygotowanie materiałów szkoleniowych, organizację szkoleń, seminariów i konferencji, opłaty za czesne pobierane w szkołach wyższych)	591 494	664 548	724 046
5.	Wydatki bieżące w przedszkolach samorządowych Międzyszkolnym Ośrodku Sportowym (opłaty za kursy komputerowe, kursy z zakresu zarządzania oświatą, środki na szkolenie rad pedagogicznych, przygotowanie materiałów szkoleniowych, organizację szkoleń, seminariów i konferencji, opłaty za czesne pobierane w szkołach wyższych)	101 790	97 715	118 641
6.	Wydatki bieżące razem (poz.4+5)	693 284	762 263	842 687
7.	Razem wydatki (poz.3+6)	1 406 254	1 482 130	1 568 218
8.	Ogółem wydatki – łącznie z zakupami inwestycyjnymi	1 406 254	1 482 130	1 568 218
9.	Wydatki na oświatę, wychowanie i edukacyjną opiekę wychowawczą - ogółem	308 303 572	330 180 808	356 775 219
10.	% (poz.8/9)	0,46	0,45	0,43
11.	Wydatki budżetu Miasta - ogółem	674 477 470	741 332 368	843 129 686
12.	% (poz.8/11)	0,21	0,20	0,18

Opracowanie własne Departamentu Edukacji, Kultury i Sportu UMB na podstawie sprawozdań z wykonania budżetu miasta

Wydatki na prowadzenie doksztalcenia i doskonalenia zawodowego nauczycieli w 2005 roku stanowiły 0,46% wydatków na edukację, a w 2006 stanowiły 0,45% . Wydatki za 2007 rok wynosiły 1 568 218 zł, co stanowi 0,43% budżetu oświaty, w tym wynagrodzenia wraz z pochodnym doradców metodycznych 725 531 zł, zaś wydatki na różne formy doskonalenia nauczycieli 842 687 zł.

X. Zajęcia pozalekcyjne w szkołach i placówkach oświatowych

W 2005 roku na realizację zajęć pozalekcyjnych przeznaczono kwotę w wysokości 742 696 zł, w tym między innymi:

- wynagrodzenia i pochodne – 574 122 zł,
- zakup materiałów szkoleniowych oraz prenumerata tygodnika „Droga” i miesięcznika „Wychowawca” na potrzeby placówek oświatowych – 71 076 zł,
- umowy zlecenia z tytułu prowadzenia i koordynacji pozaszkolnych spotkań w ramach projektu „My w projekcie naszego miasta” - 4 400 zł,
- zakup pomocy naukowych do prowadzenia zajęć i książek – 67 142 zł,
- zakup usług pozostałych – 25 393 zł (w tym realizacja programu profilaktycznego „NOE”, „Drops”, „Kiszone ogórki”, konsekwencje używania alkoholu, spektakl profilaktyczny teatru „Kurtyna” i wiele innych),
- podróże służbowe zagraniczne – 563 zł.

Wyżej wymienione kwoty uwzględniają granty przyznane 8 placówkom z tytułu konkursu na innowacyjne zajęcia pozalekcyjne w ramach VI Białostockiego Forum Szkół.

Kwota grantu wynosiła 2 500 zł dla każdej z placówek.

W 2006 roku na realizację zajęć pozalekcyjnych przeznaczono kwotę w wysokości 1 073 525 zł, w tym:

▪ na realizację zajęć z zakresu edukacji - 864 978 zł i obejmowały one:

- realizację zadań pozaszkolnych w placówkach oświatowych, w ramach których realizowano programy o następującej tematyce: Program profilaktyczny NOE, „Żyj normalnie”, „Porozumienie bez przemocy”, Program „Drugi Elementarz”, „Trzeci elementarz czyli program 7 kroków”, „Debata”, „Zdrowo żyję – nie piję”, „Znajdź właściwe rozwiązanie”, Program profilaktyczny dotyczący uzależnień „Drops”, Kampania „Alkohol kradnie wolność”, Program profilaktyczny „Kiszone Ogórki”, „Konsekwencje używania alkoholu i wiele innych w łącznej wysokości 774 252 zł,
- zakup materiałów szkoleniowych – 26 260 zł,
- umowy zlecenia z osobami realizującymi programy profilaktyczne – 22 665 zł,
- zakup pomocy naukowych i książek – 12 761 zł,
- zakup usług pozostałych – 19 082 zł,
- na realizację innowacyjnych zajęć pozalekcyjnych w miesiącach IX – XII kwotę 9 958 zł, otrzymali laureaci konkursu na najciekawsze zajęcia pozalekcyjne (osiem szkół) rozstrzygniętego w ramach VII Białostockiego Forum Szkół.

▪ na realizację zajęć z zakresu sportu - 208.547zł i obejmowały one:

- wprowadzenie pilotażowego programu Szkolne Ośrodki Sportowe mającego na celu upowszechnianie różnorodnych form sportu i rekreacji wśród dzieci i młodzieży. Zajęcia odbywały się po zakończeniu zajęć dydaktycznych i był realizowany w ośmiu szkołach podstawowych w oparciu o Szkolne Programy Profilaktyczne, wydatkowano kwotę – 55 400zł.
- realizację programu profilaktycznego przeciwdziałania alkoholizmowi podczas organizowanych zajęć oraz imprez sportowo-rekreacyjnych przez organizacje pozarządowe (w tym stowarzyszeniom kultury fizycznej) poprzez udzielenie dotacji celowej na wsparcie realizacji zadania – 153 147 zł.

W 2007 roku na realizację zajęć pozalekcyjnych wydatkowano kwotę w wysokości i 1 069 749 zł, w tym:

▪ **na realizację zajęć z zakresu edukacji - 765 537 zł**

Pulę środków na zajęcia pozalekcyjne w 2007 roku podzielono na dwie części. W ramach pierwszej części szkoły otrzymały środki proporcjonalnie do stopnia organizacyjnego placówki tj. według liczby uczniów i wydatkowały kwotę 575 815 zł.. Druga pula środków przeznaczona była na oferty spełniające wymagania zawarte w ogłoszonym konkursie ofert, w ramach którego szkoły składały wnioski i wynosiła 189 722 zł.

Środki te zostały wydatkowane następująco:

- wynagrodzenia i pochodne – 630 092 zł,
- zakup materiałów i wyposażenia – 33 395 zł,
- umowy zlecenia z osobami realizującymi programy profilaktyczne – 60 563 zł,
- zakup pomocy naukowych i książek – 24 086 zł,
- zakup usług pozostałych – 14 219 zł,
- zakup materiałów papierniczych – 1 707 zł,
- zakup akcesoriów komputerowych 1 475 zł.

XI. Stypendia Miasta Białegostoku

1. Stypendia za wyniki w nauce

Stypendia Miasta Białegostoku przyznawane są za wybitne osiągnięcia i wyniki w nauce uczniom białostockich publicznych i niepublicznych szkół podstawowych, gimnazjalnych, ponadgimnazjalnych oraz studentom I roku uczelni publicznych i niepublicznych.

Kapituła powołana w celu wyłonienia uczniów szczególnie uzdolnionych ze szkół funkcjonujących na terenie Miasta Białystok, na rok szkolny 2005/2006, za wybitne osiągnięcia w nauce przyznała 29 osobom Stypendia Miasta Białegostoku. Z tego dwoje, to uczniowie szkół podstawowych, czworo uczniów gimnazjów, dziewiętnastu uczniów ze szkół ponadgimnazjalnych oraz czworo studentów pierwszego roku studiów. Kwota stypendium wynosiła w 2005r. 200 złotych miesięcznie i była wypłacana przez dziesięć miesięcy.

Na rok szkolny 2006/2007 stypendia Miasta Białegostoku za wybitne osiągnięcia i wyniki w nauce przyznane zostały 44 uzdolnionym uczniom. Ośmioro z nich to obecnie studenci pierwszego roku studiów, dziewiętnaścioro jest uczniami szkół ponadgimnazjalnych, piętnaścioro jest gimnazjalistami, a dwoje uczniami szkół podstawowych. Miesięczna wysokość stypendium wynosi 200 zł i jest ono wypłacane przez dziesięć miesięcy.

W roku budżetowym 2006 na wypłatę stypendium za wyniki w nauce Miasto Białystok wykorzystało kwotę 68 000 zł.

Na rok szkolny 2007/2008 Kapituła wyłoniła 45 szczególnie uzdolnionych uczniów, którym przyznane zostały stypendia w miesięcznej wysokości 200 zł. Stypendia otrzymało czternastu uczniów szkół podstawowych, dwudziestu jeden gimnazjalistów, ośmiu uczniów szkół ponadgimnazjalnych i dwóch studentów.

Na wypłatę stypendiów za wybitne osiągnięcia i wyniki w nauce Miasto Białystok wykorzystało w 2007 roku kwotę 90 000 zł.

2. Stypendia motywacyjne

Mając na uwadze fakt, że uczniowie białostockich szkół to wyjątkowa młodzież, pełna zainteresowań, uzdolnień, zapału, wielokrotnie przynosząca chlubę naszemu Miastu, na podstawie art. 90 g ustawy z dnia 7 września 1991r. o systemie oświaty (Dz. U. z 2004r. Nr 256, poz. 2572 ze zm.) Prezydent Miasta Białegostoku wyasygnował w budżecie Miasta środki finansowe w wysokości 92 tys. 604 zł na przyznanie uczniom szkół Miasta Białegostoku stypendium motywacyjnego za wyniki w nauce bądź osiągnięcia sportowe w roku szkolnym 2005/2006. Stypendia przyznaje dyrektor szkoły, po zasięgnięciu opinii rady pedagogicznej.

W 2007r. na wypłatę stypendiów motywacyjnych uczniom szkół, których organem prowadzącym jest Miasto Białystok przeznaczono w budżecie miasta kwotę 87 720 zł.

3. Pomoc materialna o charakterze socjalnym

Obowiązująca od 1 stycznia 2005 roku ustawa z dnia 16 grudnia 2004 roku o zmianie ustawy o systemie oświaty oraz o podatku dochodowym od osób fizycznych wprowadziła do ustawy o systemie oświaty „Rozdział 8a” dotyczący pomocy materialnej dla uczniów.

Pomoc materialna ma na celu zmniejszenie różnic w dostępie do edukacji, umożliwienie pokonywania barier dostępu do edukacji wynikających z trudnej sytuacji materialnej ucznia.

Pomoc materialna o charakterze socjalnym dla uczniów zamieszkałych na terenie Miasta Białegostoku realizowana była w 2005 roku w postaci stypendium szkolnego i zasiłku szkolnego.

Stypendia szkolne przyznane zostały w formach: całkowitego lub częściowego pokrycia kosztów udziału w zajęciach edukacyjnych, w tym wyrównawczych, wykraczających poza zajęcia realizowane w szkole w ramach planu nauczania, a także udziału w zajęciach edukacyjnych realizowanych poza szkołą oraz pomocy rzeczowej o charakterze edukacyjnym.

Zasiłki szkolne przyznane zostały w formie pomocy rzeczowej o charakterze edukacyjnym.

W okresie 01.01.2005r. do 30.06.2005r. stypendium szkolne zostało przyznane 2866 uczniom zamieszkałym na terenie Miasta Białegostoku. Najniższa miesięczna kwota stypendium szkolnego wynosiła 45 zł, natomiast najwyższa 91 zł. W analizowanym okresie przyznane zostały cztery zasiłki szkolne w kwocie 250 każdy.

Stypendium szkolne przyznane na rok szkolny 2005/2006 na okres 01.09.2005r. do 31.12.2005r. przyznane zostało 3 721 uczniom zamieszkałym na terenie Miasta Białegostoku. Najniższa miesięczna kwota stypendium wynosiła 45 zł, a najwyższa 112 zł. W analizowanym okresie przyznano 31 zasiłków szkolnych w kwocie 250 zł każdy.

Na realizację pomocy materialnej o charakterze socjalnym w 2005 roku wydatkowano ogółem kwotę 2 284 273 zł, w tym:

- stypendia szkolne 2 275 991 zł,
- zasiłki szkolne 8 246 zł.

Na rok szkolny 2006/2007 przyznane zostały 3 392 stypendia szkolne uczniom zamieszkałym na terenie Miasta Białegostoku. Najniższa miesięczna kwota stypendium wynosiła 52 zł, najwyższa natomiast 128 zł.

W 2006 roku przyznanych zostało 26 zasiłków szkolnych w wysokościach 200 zł, 250 zł i 300 zł. Wysokość zasiłków uzależniona była od stopnia wpływu zdarzenia losowego na pogorszenie sytuacji materialnej ucznia i jego rodziny.

Na realizację pomocy materialnej dla uczniów w 2006 roku wydatkowano ogółem kwotę 2 590 548,39 zł, w tym:

- stypendia szkolne 2 583 598,79 zł,
- zasiłki szkolne 6 949,60 zł.

Stypendia szkolne na rok szkolny 2007/2008 przyznane zostały 2 714 uczniom zamieszkałym na terenie Miasta Białegostoku. Najwyższa miesięczna wysokość stypendium wynosiła 128 zł, najniższa 52 zł.

W 2007 r. przyznanych zostało trzydzieści sześć zasiłków szkolnych w wysokości 300 zł każdy.

Na realizację pomocy materialnej dla uczniów w 2007 roku wydatkowano ogółem kwotę 2 621 583,55 zł, w tym:

- stypendia szkolne 2 610 932,96 zł,
- zasiłki szkolne 10 650,59 zł.

4. Stypendia dla uczniów pochodzących z rodzin byłych pracowników państwowych przedsiębiorstw gospodarki rolnej

Warunki pomocy materialnej dla uczniów pochodzących z rodzin byłych pracowników PGR zostały określone Rozporządzeniem Rady Ministrów z dnia 28.03.2006r. w sprawie szczegółowych warunków i trybu udzielania pomocy uczniom pochodzącym z rodzin byłych pracowników państwowych przedsiębiorstw gospodarki rolnej, wydanym na podstawie art. 90 ust. 4 pkt 1 ustawy z dnia 7 września 1991r. o systemie oświaty. Celem przyjętego

przez rząd programu stypendialnego jest wyrównanie szans edukacyjnych młodzieży ze wsi i małych miast. Stypendium przysługuje uczniom uczącym się w szkołach ponadgimnazjalnych umożliwiającym uzyskanie świadectwa dojrzałości, którym do dnia 31.12.2004r. Agencja Nieruchomości Rolnych przyznała stypendium na co najmniej 2005r. Warunkiem koniecznym do jego uzyskania jest posiadanie dochodu na osobę w rodzinie nie przekraczającego 532 zł. Stypendium jest przeznaczone na całkowite lub częściowe pokrycie wydatków związanych z edukacją, a w szczególności wyżywienie w stołówce szkolnej, zakwaterowanie w internacie, bursie szkolnej lub kwaterze prywatnej, dojazdów do szkoły, zakupu podręczników i pomocy szkolnych oraz niezbędnej odzieży i obuwia, a także nauki języków obcych i innych zajęć pozalekcyjnych organizowanych w szkole i poza szkołą. Przyznawane jest, na wniosek rodziców, opiekunów prawnych ucznia bądź pełnoletniego ucznia, przez szkolną komisję powoływaną przez dyrektora szkoły, do której uczeń uczęszcza.

W 2006 roku stypendia wypłacono 92 uczniom uczęszczającym do szkół, których organem prowadzącym jest Miasto Białegostoku. Na realizację wypłat wykorzystana została kwota 203 051,03 zł.

W roku 2007 stypendia dla uczniów pochodzących z rodzin byłych pracowników PGR otrzymało pięćdziesięciu czterech uczniów, na wypłatę których wydatkowano kwotę 46 698,35 zł.

5. Stypendia z Europejskiego Funduszu Społecznego

W ramach Działania 2.2 *Wyrównanie szans edukacyjnych poprzez programy stypendialne* do końca sierpnia 2007r. były realizowane projekty stypendialne skierowane do młodzieży ponadgimnazjalnej pochodzącej z terenów wiejskich, a uczęszczającej do białostockich szkół ponadgimnazjalnych.

Pierwszy projekt dotyczył roku szkolnego 2004/2005 i objął 624 uczniów – umowa na dofinansowanie 1.239.500,00 PLN

Zrealizowany został również projekt w roku szkolnym 2005/2006, obejmujący 1110 uczniów - umowa na dofinansowanie 1.218.2600,00 PLN

Trzeci projekt w roku szkolnym 2006/2007 wspomógł 946 uczniów – umowa na dofinansowanie 970.241 PLN.

Była to ostatnia transza środków finansowych aplikowanych z Europejskiego Funduszu Społecznego, aktualnie rozliczonych

XII. Informacja o środkach pomocowych ze źródeł zewnętrznych (w tym z funduszy Unii Europejskiej) pozyskanych przez szkoły

Rok szkolny 2007/2008 rozpoczął się aktywną postawą szkół w zakresie pozyskiwania zewnętrznych środków z funduszy Unii Europejskiej. Efektem tej postawy są m.in. projekty realizowane w ramach programu *Uczenie się przez całe życie - COMENIUS - Partnerskie Projekty Szkół*.

Z projektów kontynuowanych w ramach edycji 2007 Fundacja Rozwoju Systemu Edukacji zaakceptowała projekty 11 szkół prowadzonych przez Miasto Białystok.

Lp.	Nazwa szkoły	Tytuł projektu
1.	Publiczne Gimnazjum Nr 2 im. 42 Pułku Piechoty	Dziadkowie, rodzice i my w zjednoczonym wielonarodowościowym domu. Życie, doświadczenia życiowe oraz wizja naszej przyszłości z punktu widzenia trzech pokoleń w różnych krajach europejskich oraz ich porównanie.
2.	Szkoła Podstawowa Nr 5 im. Władysława Broniewskiego	PE and Sport as a Way of Improving our Partner Schools WF i Sport jako sposób na udoskonalanie naszych partnerskich szkół
3.	VII Liceum Ogólnokształcące Zespołu Szkół Ogólnokształcących Nr 5	Kim jestem? Kim jesteśmy?
4.	Szkoła Podstawowa Nr 11 im. Kornela Makuszyńskiego	Zielona Europa. Dziewięć sił - drzewo to czy kwiat?
5.	Zespół Szkół Rolniczych Centrum Kształcenia Praktycznego	Europa na wspólnej łodzi
6.	Szkoła Podstawowa Nr 4 im. Sybiraków	MOJA KULTURA, TWOJA KULTURA - NASZA KULTURA.
7.	Publiczne Gimnazjum Nr 15 im. Wiesława Kazaneckiego	Jesteśmy różni, a jednak tacy sami
8.	Zespół Szkół Mechanicznych Centrum Kształcenia Praktycznego Nr 2	LiVE - Międzynarodowa współpraca szkół w systemie zarządzania nauka
9.	Zespół Szkół Gastronomicznych	KMKY - Knowing Me, Knowing You - through art.
10.	Zespół Szkół Nr 1	PRESERVING THE ENVIRONMENT OF EUROPE NOW AND FOR THE FUTURE
11.	V Liceum Ogólnokształcące im. Jana III Sobieskiego	Rozwijanie świadomości pojmowania środowiska naturalnego jako dziedzictwa narodowego

Ogólna wartość w/w projektów przekracza 455 420 zł i w całości jest finansowana ze środków Fundacji.

Z nowo rozpoczętych projektów pozytywną opinię wśród 20 złożonych, uzyskał wniosek Szkoły Podstawowej Nr 47 im. J. Klemensa Branickiego zatytułowany "Szlaki mojego miasta" o wartości przekraczającej 57 000 zł. Należy przy tym nadmienić, iż zasadniczym powodem odrzucenia pozostałych wniosków był brak funduszy pozostających w dyspozycji Fundacji na nowe projekty.

Akceptację wniosków dotyczących wizyt przygotowawczych Programu "Uczenie się przez całe życie" 2008 uzyskały trzy szkoły. Ich realizacja zamknęła się kwotą przekraczającą 12 500 zł.

Lp.	Nazwa szkoły	Opis projektu
1.	Zespół Szkół Zawodowych Nr 6	Dofinansowanie wizyty przygotowawczej w ramach Comenius, Kraj Grecja (Saloniki) w dniach 16.01-20.01.2008
2.	Zespół Szkół Handlowo-Ekonomicznych im. Mikołaja Kopernika	Dofinansowanie wizyty przygotowawczej w ramach Comenius, Kraj Portugalia (Porto) w dniach 23.01-26.01.2008
3.	II Liceum Ogólnokształcące im. księżnej Anny z Sapienhów Jabłonowskiej Zespołu Szkół Ogólnokształcących Nr 2	Dofinansowanie wizyty przygotowawczej w ramach Comenius, Kraj Norwegia (Bodoe) w dniach 23.01-27.01.2008

Ze środków będących w dyspozycji Fundacji Rozwoju Systemu Edukacji pieniądze na sfinansowanie swoich pomysłów uzyskały także:

- Centrum Kształcenia Ustawicznego na projekt "LLL 55+ Aiming for the future" w ramach programu GRUNTVING edycja 2007 w wysokości 72 000 zł oraz na projekt "Europejskie praktyki zawodowe słuchaczy CKU Białystok szansą na ich lepszą przyszłość" w ramach programu LEONARDO DA VINCI edycja 2008 w wysokości 271 832 zł.
- Zespół Szkół Elektrycznych im. Janusza Groszkowskiego na projekt "Postawy wobec techniki istotnym komponentem kwalifikacji zawodowych współczesnego nauczyciela" w ramach programu LEONARDO DA VINCI edycja 2007 w wysokości 53 856 zł.

Dodatkowe fundusze uzyskał również Specjalny Ośrodek Szkolno - Wychowawczy im. Waldemara Kikolskiego ze środków Państwowego Funduszu Osób Niepełnosprawnych w ramach trzech obszarów programu "Edukacja - program pomocy w dostępie do nauki dzieci i młodzieży niepełnosprawnej". Realizowane projekty w ramach poszczególnych obszarów to:

- obszar A - "Przez edukację do samodzielności"
- obszar B - "Każdy dzień nas rozwija"
- obszar C - "Schody nie są już problemem w swobodnym przemieszczaniu się".

Pozyskano dofinansowanie w wysokości ponad 374 000 zł, przy wkładzie własnym Miasta w wysokości ok. 34 000 zł.

Dofinansowanie w wysokości 300 000 zł z Ministerstwa Sportu i Turystyki w ramach programu "Blisko-Boisko" uzyskał Zespół Szkół Mechanicznych Centrum Kształcenia Praktycznego Nr 2 na budowę boiska do piłki nożnej ze sztuczną nawierzchnią.

Załącznik Nr 1. Szkoły i placówki oświatowe Miasta Białegostoku

L.p.	Nazwa	Dyrektor	Adres	Telefon
1.	Przedszkole Samorządowe Nr 1	Maria Lisowska	15-601 Białystok ul. Kawaleryjska 70	(085) 663-12-42
2.	Przedszkole Samorządowe Nr 2 "Pod Słonkiem"	Krystyna Ciechan - Doroszkiewicz	15-302 Białystok ul. Mazowiecka 39E	(085) 742-79-10
3.	Przedszkole Samorządowe Nr 4	Jolanta Kalinowska	15-865 Białystok ul. Sokółska 2	(085) 652-70-97
4.	Przedszkole Samorządowe Nr 5	Bożena Hościło	15-155 Białystok ul. Krańcowa 5	(085) 675-13-22
5.	Przedszkole Samorządowe Nr 7	Iwona Abramowicz	15-380 Białystok ul. Bydgoska 4	(085) 742-14-28
6.	Przedszkole Samorządowe Nr 8	Mariola Gęgotek	15-489 Białystok ul. Nowogródzka 5a	(085) 675-34-12
7.	Przedszkole Samorządowe Nr 10	Helena Suchodoła	15-444 Białystok ul. Al. Piłsudskiego 34	(085) 743-59-06
8.	Przedszkole Samorządowe Nr 12 "Tęczowe"	Violetta Wieremczuk	15-227 Białystok ul. Podleśna 3a	(085) 732-77-71
9.	Przedszkole Samorządowe Nr 14	Lucja Nimierowicz	15-446 Białystok ul. Al. Piłsudskiego 20/4	(085) 742-19-05
10.	Przedszkole Samorządowe Nr 20	Beata Laszczkowska	15-560 Białystok ul. Sowlańska 40	(085) 743-31-76
11.	Przedszkole Samorządowe Nr 21	Barbara Rzemieniecka	15-071 Białystok ul. St. Staszica 16/18	(085) 741-68-33
12.	Przedszkole Samorządowe Nr 22	Jolanta Gawryluk	15-017 Białystok ul. Łąkowa 17	(085) 732-39-94
13.	Przedszkole Samorządowe Nr 23 "Baśniowe"	Agnieszka Guzowska	15-215 Białystok ul. M. Konopnickiej 1	(085) 741-58-40
14.	Przedszkole Samorządowe Nr 25 "Kraina Uśmiechu"	Jolanta Teresa Zysk	15-274 Białystok ul. Waszyngtona 4	(085) 742-07-45
15.	Przedszkole Samorządowe Nr 26 Integracyjne	Beata Józłowicz	15-472 Białystok ul. Ciepła 19	(085) 675-42-55
16.	Przedszkole Samorządowe Nr 27	Elżbieta Chaniewska	15-445 Białystok ul. Al. Piłsudskiego 8a	(085) 742-01-51
17.	Przedszkole Samorządowe Nr 28	Jolanta Kolenda	15-743 Białystok ul. Wierzbowa 21a	(085) 651-36-68
18.	Przedszkole Samorządowe Nr 29 "Fantazja"	Anna Krzywosz	15-748 Białystok ul. Broniewskiego 25	(085) 651-01-06
19.	Przedszkole Samorządowe Nr 30 im. Jana Pawła II - Radosne	Małgorzata Krystyna Maksim	15-207 Białystok ul. Piastowska 1a	(085) 741-33-82
20.	Przedszkole Samorządowe Nr 31	Małgorzata Muszyńska	15-843 Białystok ul. Świętokrzyska 4	(085) 651-09-81
21.	Przedszkole Samorządowe Nr 32	Marzena Bogumiła Tekień	15-337 Białystok ul. Pułaskiego 55	(085) 663-34-45
22.	Przedszkole Samorządowe Nr 35	Dorota Jakubowska	15-306 Białystok ul. Wesola 22	(085) 742-23-83
23.	Przedszkole Samorządowe Nr 36	Ewa Gutowska	15-875 Białystok ul. Św. Mikołaja 9	(085) 742-43-01
24.	Przedszkole Samorządowe Nr 39	Wiesława Chrabąszcz	15-660 Białystok ul. Witosa 22	(085) 661-00-11
25.	Przedszkole Samorządowe Nr 40 "Wesołej Ludwiczki"	Jadwiga Siemaszko	15-448 Białystok ul. KEN 58	(085) 664-12-55
26.	Przedszkole Samorządowe Nr 41 Integracyjne	Bożena Szczepanowska	15-082 Białystok ul. Świętojańska 13/4b	(085) 741-28-13
27.	Przedszkole Samorządowe Nr 42	Elżbieta Karpowicz - Stankiewicz	15-472 Białystok ul. Ciepła 19a	(085) 675-34-21
28.	Przedszkole Samorządowe Nr 43	Katarzyna Koczevska	15-839 Białystok ul. Głowackiego 3	(085) 651-32-27
29.	Przedszkole Samorządowe Nr 44	Małgorzata Dagmara Borowska - Wiktoro	15-740 Białystok ul. Antoniukowska 9	(085) 651-47-89
30.	Przedszkole Samorządowe Nr 45	Anna Zaman	15-182 Białystok ul. 27 Lipca 8	(085) 675-04-00
31.	Przedszkole Samorządowe Nr 46	Irena Puczko	15-054 Białystok ul. Mieszka I 4a	(085) 741-12-58
32.	Przedszkole Samorządowe Nr 47 "Z uśmiechem"	Wiesława Jabłonowska	15-202 Białystok ul. Św. Wojciecha 14	(085) 741-22-03
33.	Przedszkole Samorządowe Nr 48	Marzena Majtas	15-354 Białystok ul. Pogodna 8	(085) 742-84-81
34.	Przedszkole Samorządowe Nr 49 im. Jana Brzechwy	Joanna Morzy	15-354 Białystok ul. Pogodna 16	(085) 742-83-51

L.p.	Nazwa	Dyrektor	Adres	Telefon
35.	Przedszkole Samorządowe Nr 50	Anna Sołowiej	15-668 Białystok ul. Upalna 74	(085) 661-52-08
36.	Przedszkole Samorządowe Nr 51	Krystyna Winnicka	15-873 Białystok ul. Boh. Monte Cassino 17	(085) 742-69-78
37.	Przedszkole Samorządowe Nr 52 "Kubusia Puchatka"	Alicja Mielech	15-274 Białystok ul. Waszyngtona 16	(085) 742-62-81
38.	Przedszkole Samorządowe Nr 53	Elżbieta Wyszczelska	15-888 Białystok ul. Kard. St. Wyszyńskiego 2A	(085) 745-12-56
39.	Przedszkole Samorządowe Nr 55 z Oddziałami Integracyjnymi	Barbara Łuba	15-868 Białystok ul. Kozłowa 25	(085) 662-88-99
40.	Przedszkole Samorządowe Nr 56	Ewa Gierjko	15-814 Białystok ul. Gen. Berlinga 38	(085) 654-42-48
41.	Przedszkole Samorządowe Nr 58 Integracyjne im. Jana Wilkowskiego	Bożena Owczarczuk	15-795 Białystok ul. Palmowa 20a	(085) 654-03-63
42.	Przedszkole Samorządowe Nr 60	Marzena Rogowska	15-657 Białystok ul. Ks. J. Popiełuszki 125	(085) 661-68-95
43.	Przedszkole Samorządowe Nr 64 pn. „Akademia Jasia i Małgosi”	Bożena Arłukiewicz	15-349 Białystok ul. Dubois 12	(085) 745-30-50
44.	Przedszkole Samorządowe Nr 65	Anna Fijałkowska	15-757 Białystok ul. Łagodna 12	(085) 653-31-42
45.	Przedszkole Samorządowe Nr 68 im. Janusza Korczaka	Marzena Makowiecka	15-054 Białystok ul. Mieszka I 19	(085) 741-62-51
46.	Przedszkole Samorządowe Nr 69	Elżbieta Kostecka	15-130 Białystok ul. Karpowicza 1	(085) 675-23-88
47.	Przedszkole Samorządowe Nr 71	Elżbieta Rabczyńska	15-806 Białystok ul. Dziesięciny 50	(085) 654-28-47
48.	Przedszkole Samorządowe Nr 73	Jolanta Sienkiewicz	15-794 Białystok ul. Gajowa 66	(085) 653-02-70
49.	Przedszkole Samorządowe Nr 76 "Na Zielonych Wzgórzach"	Dorota Gaszyńska	15-669 Białystok ul. Różana 19	(085) 661-37-33
50.	Przedszkole Samorządowe Nr 77	Bogusława Czyska	15-665 Białystok ul. Rumiankowa 15	(085) 661-38-55
51.	Przedszkole Samorządowe Nr 78	Katarzyna Żuk	15-820 Białystok ul. Zagórna 2/3	(085) 653-46-48
52.	Przedszkole Samorządowe Nr 79	Jadwiga Okołowicz	15-674 Białystok ul. Konwaliowa 8	(085) 878-17-22
53.	Przedszkole Samorządowe Nr 80	Ewa Stodułko	15-661 Białystok ul. Armii Krajowej 34	(085) 661-56-12
54.	Przedszkole Samorządowe Nr 81	Barbara Beata Palewska	15-579 Białystok ul. Krzywa 4	(085) 741-93-02
55.	Szkoła Podstawowa Nr 2 im. ks. Jana Twardowskiego	Jolanta Murawska	15-893 Białystok ul. Boh. Monte Cassino 25	(085) 742-03-04
56.	Szkoła Podstawowa Nr 4 im. Sybiraków	Zbigniew Klimowicz	15-459 Białystok ul. Częstochowska 6a	(085) 742-21-02
57.	Szkoła Podstawowa Nr 5 im. Władysława Broniewskiego	Bogdan Wróbel	15-021 Białystok ul. Kamienna 15	(085) 741-59-81
58.	Szkoła Podstawowa Nr 6 im. Jarosława Iwaszkiewicza	Andrzej Hanusewicz	15-307 Białystok ul. Wesola 11a	(085) 745-49-34
59.	Szkoła Podstawowa Nr 7 im. Hugona Kołłątaja	Mariola Helena Pierzchała	15-827 Białystok ul. Wiatrakowa 18	(085) 651-14-08
60.	Szkoła Podstawowa Nr 8 im. Świętego Kazimierza Królewicza	Anna Suchan	15-151 Białystok ul. Jesienna 8	(085) 675-08-62
61.	Szkoła Podstawowa Nr 11 im. Kornela Makuszyńskiego	Bożena Jolanta Chodyniecka	15-476 Białystok ul. Poleska 27	(085) 675-06-61
62.	Szkoła Podstawowa Nr 12 im. Zygmunta Glogera	Anna Satuła	15-461 Białystok ul. Waryńskiego 30	(085) 652-41-46
63.	Szkoła Podstawowa Nr 14 im. Kazimierza Pułaskiego	Bożena Chlabicz	15-337 Białystok ul. Pułaskiego 25	(085) 742-03-64
64.	Szkoła Podstawowa Nr 15 im. Marii Skłodowskiej-Curie	Ewa Zajac	15-748 Białystok ul. Broniewskiego 1	(085) 651-13-08
65.	Szkoła Podstawowa Nr 16 im. Tadeusza Kościuszki	p.o. Krystyna Romanowicz	15-687 Białystok ul. Strażacka 25	(085) 653-17-79
66.	Szkoła Podstawowa Nr 19 im. Mieszka I	Elżbieta Zimnoch	15-054 Białystok ul. Mieszka I 18	(085) 732-30-00
67.	Szkoła Podstawowa Nr 21 im. Marszałka Józefa Piłsudskiego	Joanna Chilmon	15-612 Białystok ul. Polowa 7/1	(085) 661-03-32
68.	Szkoła Podstawowa Nr 26 im. Stanisława Staszica	Alicja Kruczkowska	15-863 Białystok ul. Radzywińska 11	(085) 652-16-05
69.	Szkoła Podstawowa Nr 28 im. K.I. Gałczyńskiego	Marzena Ciruk	15-553 Białystok ul. Warmińska 55	(085) 743-13-78
70.	Szkoła Podstawowa Nr 32 im. mjr Henryka Dobrzańskiego ps. "Hubal"	Józef Lech Szargiej	15-131 Białystok ul. Pietrasze 29	(085) 675-04-51

L.p.	Nazwa	Dyrektor	Adres	Telefon
71.	Szkoła Podstawowa Nr 34 im. Józefa Z. Bema	Jerzy Bołtuć	15-354 Białystok ul. Pogodna 12	(085) 742-41-31
72.	Szkoła Podstawowa Nr 37	Tadeusz Gaszyński	15-808 Białystok ul. Jaworowa 8	(085) 654-39-87
73.	Szkoła Podstawowa Nr 43	Jolanta Maria Kitlas	15-662 Białystok ul. Stroma 16	(085) 661-11-43
74.	Szkoła Podstawowa Nr 44	Walentyna Póljanowicz	15-699 Białystok ul. Rumiankowa 13	(085) 661-46-05
75.	Szkoła Podstawowa Nr 47 im. J. Klemensa Branickiego	Halina Hapunik	15-795 Białystok ul. Palmowa 21	(085) 653-43-78
76.	Szkoła Podstawowa Nr 49 im. Kardynała Stefana Wyszyńskiego - Prymasa Tysiąclecia	Tomasz Bleharczyk	15-661 Białystok ul. Armii Krajowej 32	(085) 661-74-71
77.	Szkoła Podstawowa Nr 50 im. Św. Jadwigi Królowej Polski	Iwona Teresa Muraszkiewicz	15-338 Białystok ul. Pułaskiego 96	(085) 748-90-41
78.	Szkoła Podstawowa Nr 51	Dorota Fidler	15-197 Białystok ul. Kluka 11A	(085) 678-50-60
79.	Szkoła Podstawowa Nr 52	Barbara Marcinkiewicz	15-572 Białystok ul. Dojlidy Górne 48	(085) 741-94-52
80.	Zespół Szkół Nr 1	Elżbieta Dziemiańczuk	15-559 Białystok ul. Leśna 30	(085) 743-11-10
81.	Zespół Szkół Nr 2 im. Adama Mickiewicza	Anna Dec	15-426 Białystok ul. Gdańska 25	(085) 732-41-83
82.	Zespół Szkół Integracyjnych Nr 1	Piotr Górski	15-757 Białystok ul. Łagodna 10	(085) 664-46-80
83.	Zespół Szkół Sportowych Nr 1 im. Synów Pułku	Elżbieta Rogowska	15-720 Białystok ul. Promienna 13a	(085) 651-15-05
84.	Specjalny Ośrodek Szkolno - Wychowawczy im. Waldemara Kikolskiego	Maria Jolanta Baluk	15-741 Białystok ul. Antoniuk Fabryczny 40	(085) 654-01-63
85.	Zespół Szkół Nr 11	Ewa Rosińska	15-773 Białystok ul. Rzemieślnicza 16	(085) 653-07-84
86.	Zespół Szkół Nr 12	Ewa Jaromałajew	15-875 Białystok ul. Krakowska 19	(085) 742-06-75
87.	Zespół Szkół Nr 13	Jolanta Wońska	15-029 Białystok ul. Słonimska 38	(085) 741-56-61
88.	Zespół Szkół Nr 14 przy Wojewódzkim Szpitalu Zespolonym im. J. Śniadeckiego	Barbara Ewa Halicka	15-278 Białystok ul. M. Curie-Skłodowskiej 26	(085) 744-73-22
89.	Zespół Szkół Nr 15 przy Dziecięcym Szpitalu Klinicznym im. dr. Ludwika Zamenhafa	Alicja Cieślewska	15-269 Białystok ul. Waszyngtona 17	(085) 745-05-67
90.	Zespół Szkół Nr 17	Krystyna Wydrycka	15-950 Białystok ul. Orla 2	(085) 732-56-88
91.	Publiczne Gimnazjum Nr 1 im. Jana Kochanowskiego	Jolanta Elżbieta Górską	15-151 Białystok ul. Jesienna 8	(085) 653-99-83
92.	Publiczne Gimnazjum Nr 2 im. 42 Pułku Piechoty	Teresa Szulc	15-281 Białystok ul. Legionowa 7	(085) 742-06-09
93.	Publiczne Gimnazjum Nr 3	Alicja Witkowska	15-040 Białystok ul. Spacerowa 4	(085) 740-49-70
94.	Publiczne Gimnazjum Nr 4	Bolesław Mariusz Korobczak	15-472 Białystok ul. Ciepła 32	(085) 675-21-34
95.	Publiczne Gimnazjum Nr 5 im. Sługi Bożego Jana Pawła II	Maria Pawelko	15-337 Białystok ul. Pułaskiego 25	(085) 746-55-05
96.	Publiczne Gimnazjum Nr 6 z Oddziałami Dwujęzycznymi	Wiesław Paniczko	15-687 Białystok ul. KEN 1	(085) 869-18-11
97.	Publiczne Gimnazjum Nr 7 im. ks. Stanisława Konarskiego	Urszula Sztabelska - Kopa	15-879 Białystok ul. Stoleczna 6	(085) 742-31-38
98.	Publiczne Gimnazjum Nr 9 im. 2 Korpusu PSZ na Zachodzie	Alfred Komar	15-762 Białystok ul. Antoniuk Fabryczny 5/7	(085) 653-22-07
99.	Publiczne Gimnazjum Nr 12	Jacek Pronobis	15-131 Białystok ul. Pietrasze 29	(085) 676-05-10
100.	Publiczne Gimnazjum Nr 13	Lech Kozłowski	15-207 Białystok ul. Piastowska 3d	(085) 740-30-90
101.	Publiczne Gimnazjum Nr 15 im. Wiesława Kazaneckiego	Ewa Nowik	15-815 Białystok ul. Porzeczkowa 11	(085) 653-08-60
102.	Publiczne Gimnazjum Nr 18 im. króla Stefana Batorego	Dariusz Mierzyński	15-669 Białystok ul. Magnoliowa 13	(085) 661-65-80
103.	Publiczne Gimnazjum Nr 19 Sportowe	Anna Maria Miller	15-021 Białystok ul. Kamienna 15	(085) 732-96-68
104.	Publiczne Gimnazjum Nr 31	Anna Rogowska	15-572 Białystok ul. Dojlidy Górne 48	(085) 741-93-52

L.p.	Nazwa	Dyrektor	Adres	Telefon
105.	Zespół Szkół Ogólnokształcących Nr 2	Mariusz Andrzej Łupiński	15-840 Białystok ul. Narewska 11	(085) 651-14-16
106.	Zespół Szkół Ogólnokształcących Nr 3	Małgorzata Górniak	15-042 Białystok ul. Pałacowa 2/1	(085) 741-60-33
107.	Zespół Szkół Ogólnokształcących Nr 5	Jerzy Nowik	15-743 Białystok ul. Wierzbowa 7	(085) 664-93-31
108.	Zespół Szkół Ogólnokształcących Nr 8	Henryk Paliwoda	15-540 Białystok ul. Żurawia 12	(085) 741-69-23
109.	Zespół Szkół Ogólnokształcących Nr 9	Leszek Kochanowski	15-669 Białystok ul. Upalna 26	(085) 661-32-27
110.	Zespół Szkół Ogólnokształcących Nr 10 im. Śługi Bożego Księdza Michała Sopoćki	Edmund Dajnowicz	15-207 Białystok ul. Sokółska 1	(085) 664-74-07
111.	Zespół Szkół Ogólnokształcących Mistrzostwa Sportowego	Adam Śledziewski	15-215 Białystok ul. M. Konopnickiej 3	(085) 741-61-75
112.	I Liceum Ogólnokształcące im. Adama Mickiewicza	Grażyna Złocka - Korzeniewska	15-950 Białystok ul. Brukowa 2	(085) 742-57-72
113.	IV Liceum Ogólnokształcące im. Cypriana Kamila Norwida	Jerzy Kiszkiel	15-312 Białystok ul. Zwierzyniecka 9A	(085) 742-23-18
114.	V Liceum Ogólnokształcące im. Jana III Sobieskiego	Antoni Ćwikliński	15-641 Białystok ul. Miodowa 5	(085) 661-53-62
115.	VI Liceum Ogólnokształcące im. Króla Zygmunta Augusta	Marek Onoszko	15-063 Białystok ul. Warszawska 8	(085) 743-54-85
116.	VIII Liceum Ogólnokształcące im. Króla Kazimierza Wielkiego	Antoni Teodor Grodzki	15-207 Białystok ul. Piastowska 5	(085) 741-00-24
117.	XI Liceum Ogólnokształcące im. Rotmistrza Witolda Pileckiego	Andrzej Rybnik	15-225 Białystok ul. Artura Grotgera 9	(085) 732-64-65
118.	Zespół Szkół Budowlano-Geodezyjnych im. Stefana Władysława Bryły	Małgorzata Sutula	15-029 Białystok ul. Słonimska 47/1	(085) 732-63-06
119.	Zespół Szkół Elektrycznych im. Janusza Groszkowskiego	Anna Niczyporuk	15-111 Białystok ul. Al. 1000-lecia PP 14	(085) 651-21-74
120.	Zespół Szkół Gastronomicznych	Marek Józefowicz	15-702 Białystok ul. Knyszyńska 12	(085) 651-38-54
121.	Zespół Szkół Handlowo-Ekonomicznych im. Mikołaja Kopernika	Alina Kuptel	15-370 Białystok ul. Gen. Bema 105	(085) 742-22-30
122.	Zespół Szkół Mechanicznych Centrum Kształcenia Praktycznego Nr 2	Jędrzej Lucyk	15-959 Białystok ul. Broniewskiego 14	(085) 651-34-79
123.	Zespół Szkół Metalowo-Drzewnych im. Gen. Władysława Andersa	Tadeusz Halicki	15-879 Białystok ul. Stołeczna 21	(085) 742-12-13
124.	Zespół Szkół Ogólnokształcących i Technicznych	Beata Zadykowicz	15-762 Białystok ul. Antoniuk Fabryczny 1	(085) 653-00-73
125.	Zespół Szkół Ponadgimnazjalnych Nr 1 im. Komisji Edukacji Narodowej	Dariusz Daniluk	15-703 Białystok ul. Zwycięstwa 28	(085) 651-17-95
126.	Zespół Szkół Ponadgimnazjalnych Nr 2	Ewa Głowacka - Maliszewska	15-651 Białystok ul. Letnia 1/1	(085) 662-87-33
127.	Zespół Szkół Rolniczych Centrum Kształcenia Praktycznego	Wiesław Juszczak	15-566 Białystok ul. Ks. St. Suchowolca 26	(085) 741-10-75
128.	Zespół Szkół Technicznych i Ogólnokształcących z Oddziałami Integracyjnymi im. Stanisława Staszica	Mariusz Pęza	15-002 Białystok ul. Sienkiewicza 57	(085) 675-25-33
129.	Zespół Szkół Zawodowych Nr 2 im. kpt. Władysława Wysockiego	Nina Klebus	15-082 Białystok ul. Świętojańska 1	(085) 741-61-43
130.	Zespół Szkół Zawodowych Nr 4 im. Gen. Nikodema Sulika	Anna Nowicka	15-365 Białystok ul. Pogodna 63/1	(085) 742-36-38
131.	Zespół Szkół Zawodowych Nr 5 im. Gen. Ignacego Prądzyńskiego	Grażyna Kowanko	15-741 Białystok ul. Antoniuk Fabryczny 40	(085) 653-24-55
132.	Zespół Szkół Zawodowych Nr 6	Kazimierz Wróblewski	15-399 Białystok ul. Transportowa 2	(085) 742-60-91
133.	Centrum Kształcenia Ustawicznego	Bożena Barbara Krasnodębska	15-448 Białystok ul. Żabia 5	(085) 651-58-55
134.	Zespół Szkół Nr 16	Alicja Geniusz	15-424 Białystok ul. Lipowa 41d	(085) 742-25-69
135.	Bursa Szkolna	Janina Łukaszk	15-034 Białystok ul. Dobra 3	(085) 732-69-89
136.	Młodzieżowy Dom Kultury	Iwona Szcześniak	15-201 Białystok ul. Warszawska 79A	(085) 732-90-49
137.	Miejski Ośrodek Doradztwa Metodycznego	Maria Jolanta Ambrożej	15-476 Białystok ul. Poleska 27	(085) 664-23-51
138.	Międzyszkolny Ośrodek Sportowy	Halina Stepańczuk	15-703 Białystok ul. Zwycięstwa 28	(085) 651-19-36
139.	Poradnia Psychologiczno - Pedagogiczna Nr 1	Jarosław Czeropski	15-950 Białystok ul. Piotrkowska 2a	(085) 744-53-17

L.p.	Nazwa	Dyrektor	Adres	Telefon
140.	Poradnia Psychologiczno - Pedagogiczna Nr 2	Anna Kawczyńska	15-301 Białystok ul. Mazowiecka 35	(085) 742-34-34
141.	Samorządowe Ognisko Baletowe	Grażyna Pietrzak	15-227 Białystok ul. Podleśna 2	(085) 748-21-21
142.	Specjalistyczna Poradnia Psychologiczno - Pedagogiczna dla Dzieci i Młodzieży z Zaburzeniami Emocjonalnymi	Joanna Dąbrowska - Pastwa	15-213 Białystok ul. Mickiewicza 31/2	(085) 732-86-66
143.	Szkolne Schronisko Młodzieżowe "Podlasie"	Marzanna Zalewska - Rutkowska	15-443 Białystok ul. Al. Piłsudskiego 7B	(085) 652-42-50

Opracowanie własne Departamentu Edukacji, Kultury i Sportu UM wg stanu na dzień 01.02.2008r.

Załącznik Nr 2. Szkoły i placówki oświatowe prowadzone przez inne osoby prawne niż Jednostki Samorządu Terytorialnego

Przedszkola Niepubliczne

L.p.	Nazwa	Dyrektor	Adres	Telefon
1.	Przedszkole Niepubliczne Nr 1	Ewa Suchocka	15-378 Białystok ul.Abp. E.Kisiela 8	(085) 742-34-57
2.	Niepubliczne Przedszkole Nr 2 Zgromadzenia Sióstr Miłosierdzia Św. Wincentego a Paulo DOM Św. MARCINA	S. Elżbieta Tworkowska	15-091 Białystok ul.Rynek Kościuszki 5	(085) 740-66-51
3.	Przedszkole Niepubliczne Nr 3 "Promyczek"	Barbara Toczydłowska	15-378 Białystok ul.Abp. E.Kisiela 28	(085) 746-67-07
4.	Przedszkole Niepubliczne Nr 5	Małgorzata Kaliszewska	15-680 Białystok ul.Produkcyjna 66	(085) 653-49-75
5.	Przedszkole Niepubliczne Nr 6 im. Bł. Bolesławy Lament Zgromadzenia Sióstr Misjonarek Św. Rodziny	S. Eligia Barbara Chomicka	15-339 Białystok ul.Zielna 16	(085) 745-28-33
6.	Niepubliczne Przedszkole Nr 7 Muzyczno - Taneczne "Wesołe Nutki"	Marzeanna Góralewska	15-145 Białystok ul.Traugutta 25	(085) 653-88-60
7.	"Bajka" Przedszkole Niepubliczne Nr 8	Krystyna Gromek	15-689 Białystok ul.Pietkiewicza 7a	(085) 664 09 05
8.	Spółeczne Przedszkole BTO	Bożena Niechoda	15-809 Białystok ul.Kalinowa 5	(085) 654-36-42
9.	Prywatne Przedszkole Kids' Academy	Luiza Anna Tyszkiewicz	15-157 Białystok ul. Boruty 18	(085) 676 27 96
10.	"Domowe Przedszkole"	Steckiewicz Justyna	15-649 Białystok ul.A.Boboli 49 B	(085) 67477 01
11.	Niepubliczne Przedszkole Specjalne "Jasny Cel"	Anna Krakowska	15-062 Białystok ul. Warszawska 43/45	(085) 732 23 45

Opracowanie własne Departamentu Edukacji, Kultury i Sportu UM wg stanu na dzień 01.02.2008r.

Szkoły Podstawowe Niepubliczne

L.p.	Nazwa	Dyrektor	Adres	Telefon
1.	Spółeczna Szkoła Podstawowa Nr 1 Spółecznego Towarzystwa Oświatowego	Marzenek Rysiński	15-054 Białystok ul.Mieszka I 5	(085) 741-04-79
2.	Spółeczna Szkoła Podstawowa Nr 2 Spółecznego Towarzystwa Oświatowego	Andrzej Kryszewski	15-840 Białystok ul.Narewska 13	(085) 651-29-76
3.	Spółeczna Szkoła Podstawowa Nr 3 BTO	Bożena Niechoda	15-809 Białystok ul.Kalinowa 5	(085) 654-36-42
4.	Spółeczna Szkoła Podstawowa Nr 4 Podlaskiego Towarzystwa Oświatowego	Ewa Teresa Obuchowska	15-363 Białystok ul.Dzielna 19	(085) 745-51-17
5.	Prywatna Szkoła Podstawowa Nr 1	Luiza Anna Tyszkiewicz	15-157 Białystok ul.Boruty 18	(085) 676-27-96
6.	Prywatna Szkoła Podstawowa Nr 6	Krzysztof Bogdan Zejer	15-649 Białystok ul.A.Boboli 47	(085) 654-68-38
7.	Prywatna Szkoła Podstawowa Nr 8	Ewa Suchocka	15-378 Białystok ul.Abpa E.Kisiela 8	(085) 742-34-57
8.	Katolicka Szkoła Podstawowa im. Ks. Franciszka Blachnickiego	Marzanna Maria Onisko	15-850 Białystok ul.Sitarska 25	(085) 652-31-83
9.	Szkoła Podstawowa Sióstr Misjonarek Św. Rodziny im. Bł. B. Lament	S. Emanuela Marianna Szeffel	15-034 Białystok ul.Dobra 1	(085) 732-19-84
10.	Niepubliczna Szkoła Podstawowa św. Św. Cyryla i Metodego	Anna Smyk - Kojło	15-354 Białystok ul. Pogodna 12	662 073 444

Opracowanie własne Departamentu Edukacji, Kultury i Sportu UM wg stanu na dzień 01.02.2008r.

Oddziały klas "O" przy Szkołach Podstawowych

L.p.	Nazwa	Dyrektor	Adres	Telefon
1.	Spółeczna Szkoła Podstawowa Nr 1 Spółecznego Towarzystwa Oświatowego	Marzenek Rysiński	15-054 Białystok ul. Mieszka I 5	(085) 741-04-79
2.	Spółeczna Szkoła Podstawowa Nr 2 Spółecznego Towarzystwa Oświatowego	Andrzej Kryszew	15-840 Białystok ul. Narewska 13	(085) 651-29-76
3.	Katolicka Szkoła Podstawowa im. Ks. Franciszka Blachnickiego	Marzanna Maria Onisko	15-850 Białystok ul. Sitarska 25	(085) 652-31-83
4.	Szkoła Podstawowa Nr 10 Dla Dzieci i Młodzieży z Cechami Autyzmu	Ewa Kowalewska	15-338 Białystok ul. Pułaskiego 96	(085) 745-37-44
5.	Prywatna Szkoła Podstawowa Nr 6	Krzysztof Bogdan Zejer	15-649 Białystok ul. A. Boboli 47	(085) 654-68-38

Opracowanie własne Departamentu Edukacji, Kultury i Sportu UM wg stanu na dzień 01.02.2008r.

Niepubliczne Szkoły Specjalne

L.p.	Nazwa	Dyrektor	Adres	Telefon
1.	Szkoła Podstawowa Nr 10 Dla Dzieci i Młodzieży z Cechami Autyzmu	Ewa Kowalewska	15-338 Białystok ul. Pułaskiego 96	(085) 745-37-11

Opracowanie własne Departamentu Edukacji, Kultury i Sportu UM wg stanu na dzień 01.02.2008r.

Gimnazja Niepubliczne

L.p.	Nazwa	Dyrektor	Adres	Telefon
1.	Spółeczne Gimnazjum Nr 1	Piotr Magnuszewski	15-257 Białystok ul. Mickiewicza 95	(085) 741-54-56
2.	Spółeczne Gimnazjum Nr 2 Spółecznego Towarzystwa Oświatowego	Andrzej Kryszew	15-840 Białystok ul. Narewska 13	(085) 651-29-76
3.	Spółeczne Gimnazjum Nr 3 Białostockiego Towarzystwa Oświatowego	Bożena Niechoda	15-809 Białystok ul. Kalinowa 5	(085) 654-36-42
4.	Spółeczne Gimnazjum Nr 4 Spółecznego Towarzystwa Oświatowego	Marzenek Rysiński	15-054 Białystok ul. Mieszka I 5	(085) 741-04-79
5.	Prywatne Gimnazjum Nr 5	Luiza Anna Tyszkiewicz	15-157 Białystok ul. Boruty 18	(085) 676-27-96
6.	Prywatne Gimnazjum Nr 6	Celina Sawoniewska Zejer	15-649 Białystok ul. A. Boboli 47	(085) 654-68-38
7.	Spółeczne Gimnazjum Nr 7 Podlaskiego Towarzystwa Oświatowego	Ewa Teresa Obuchowska	15-363 Białystok ul. Dzielna 19	(085) 745-51-17
8.	Spółeczne Gimnazjum Nr 8 Spółecznego Towarzystwa Oświatowego	Ewa Maria Drozdowska	15-483 Białystok ul. Fabryczna 10	(085) 675-49-00
9.	Katolickie Gimnazjum im. Matki Bożej Miłosierdzia	Henryk Zalewski	15-087 Białystok ul. Kościelna 3	(085) 743-57-28
10.	Gimnazjum Stowarzyszenia Ochotniczych Hufców Pracy	Maryna Gierasimczuk	15-688 Białystok ul. Przędzalniana 8	(085) 654-16-30
11.	Gimnazjum przy OHP Dla Dorosłych	Maryna Gierasimczuk	15 -688 Białystok ul. Przędzalniana 8	(085) 654-16-30
12.	Prywatne Gimnazjum Nr 9	Ewa Suchocka	15 378 Białystok ul. Abpa E. Kisiela 8	(085) 742-34-57
13.	Gimnazjum Sióstr Misjonarek Św. Rodziny im. Bł. B. Lament	S. Emanuela Marianna Szeffel	15-213 Białystok ul. Mickiewicza 43	(085) 732-19-84

Opracowanie własne Departamentu Edukacji, Kultury i Sportu UM wg stanu na dzień 01.02.2008r.

Niepubliczne Licea Ogólnokształcące

L.p.	Nazwa	Dyrektor	Adres	Telefon
1.	II Społeczne Liceum Ogólnokształcące im. Jana Pawła II	Piotr Magnuszewski	15-257 Białystok ul. Mickiewicza 95	(085) 741-54-56
2.	Społeczne Liceum Ogólnokształcące Społecznego Towarzystwa Oświatowego	Ewa Maria Drozdowska	15-483 Białystok ul. Fabryczna 10	(085) 675-49-00
3.	PLO Prywatne Liceum Ogólnokształcące	Krzysztof Bogdan Zejer	15-649 Białystok ul. A. Boboli 47	(085) 654-68-38
4.	Katolickie Liceum Ogólnokształcące	Henryk Zalewski	15-087 Białystok ul. Kościelna 3	(085) 743-57-28
5.	Liceum Ogólnokształcące Wschodnioeuropejskiego Instytutu Gospodarki	Ewa Olszewska	15-472 Białystok ul. Ciepła 40	(085) 675-13-51
6.	Prywatne Liceum Ogólnokształcące Dla Dorosłych Zaoczne	Krzysztof Bogdan Zejer	15-649 Białystok ul. Boboli 47	(085) 663-66-31
7.	Prywatne Uzupełniające Liceum Ogólnokształcące Dla Dorosłych Zaoczne	Krzysztof Bogdan Zejer	15-649 Białystok ul. Boboli 47	(085) 663-66-31
8.	Prywatne Liceum Ogólnokształcące Dla Dorosłych Zaoczne CKZ	Celina Sawoniewska Zejer	15-649 Białystok ul. Boboli 47	(085) 663-66-31
9.	Prywatne Uzupełniające Liceum Ogólnokształcące Dla Dorosłych Zaoczne CKZ	Celina Sawoniewska Zejer	15-649 Białystok ul. Boboli 47	(085) 663-66-31
10.	Społeczne Liceum Ogólnokształcące dla Dorosłych Zaoczne	Barbara Agnieszka Jawor	15-748 Białystok ul. Broniewskiego 1	(085) 662-72-37
11.	Liceum Ogólnokształcące dla Dorosłych Centrum Oświatowego "EDUKATOR" sp. z o.o.	Violetta Anna Olesiuk	15-874 Białystok ul. Poleska 52	(085) 675-27-00 (085) 675-27-02
12.	Liceum Ogólnokształcące dla Dorosłych	Grzegorz Jerzy Nizik	15-873 Białystok ul. Boh. M. Cassino 25	(085) 745-13-73
13.	Uzupełniające Liceum Ogólnokształcące dla Dorosłych	Grzegorz Jerzy Nizik	15-873 Białystok ul. Boh. M. Cassino 25	(085) 745-13-73
14.	Liceum Ogólnokształcące dla Dorosłych Zaoczne TWP	Wacław Szerszunowicz	15-063 Białystok ul. Warszawska 2	(085) 743-51-06 (085) 743-57-05
15.	Uzupełniające Liceum Ogólnokształcące dla Dorosłych Zaoczne TWP	Wacław Szerszunowicz	15-063 Białystok ul. Warszawska 2	(085) 743-51-06 (085) 743-57-05
16.	Liceum Ogólnokształcące Zaoczne ZDZ	Włodzimierz Drozd	15-003 Białystok ul. Sienkiewicza 77	(085) 675-24-91
17.	Uzupełniające Liceum Ogólnokształcące dla Dorosłych ZDZ	Włodzimierz Drozd	15-003 Białystok ul. Sienkiewicza 77	(085) 675-24-91
18.	Multimedialne Liceum Ogólnokształcące Nr 1	Wiesław Różański	15-669 Białystok ul. Upalna 26	(085) 654-19-60
19.	Multimedialne Liceum Ogólnokształcące Nr 2`	Wiesław Różański	15-669 Białystok ul. Upalna 26	(085) 654-19-60
20.	Liceum Ogólnokształcące dla Dorosłych Stowarzyszenia Oświatowego "Edukacja"	Iwona Zając	15-762 Białystok ul. Antoniuk Fabr.1	(085) 746-66-15
21.	Zaoczne Liceum Ogólnokształcące BETA	Waldemar Faliński	15-727 Białystok ul. Hetmańska 8	(085) 652-32-53
22.	Uzupełniające Liceum Ogólnokształcące BETA	Waldemar Faliński	15-727 Białystok ul. Hetmańska 8	(085) 652-32-53
23.	II Zaoczne Liceum Ogólnokształcące "Pegaz"	Maria Nowakowska Miezio	15-879 Białystok ul. Stołeczna 21	(085) 742-29-23
24.	I Zaoczne Uzupełniające Liceum Ogólnokształcące "Pegaz"	Maria Nowakowska Miezio	15-879 Białystok ul. Stołeczna 21	(085) 742-29-23
25.	Liceum Ogólnokształcące Zaoczne dla Dorosłych	Józef Pietraszko	15-889 Białystok ul. Brukowa 2	(085) 742-04-69
26.	Podlaskie Zaoczne Liceum Ogólnokształcące	Jarosław Roszczenko	15-021 Białystok ul. Kamienna 15	(085) 741-59-81 (085) 676-33-31
27.	Uzupełniające Liceum Ogólnokształcące dla Dorosłych "Żak"	Tomasz Janczyło	15-879 Białystok ul. Św. Rocha 6 lok.15	(085) 746-08-40
28.	Liceum Ogólnokształcące dla Dorosłych "Ekspert"	Danuta Wierzbicka	15-703 Białystok ul. Zwycięstwa 10 a	(085) 662-63-00
29.	Uzupełniające Liceum Ogólnokształcące dla Dorosłych "Ekspert"	Danuta Wierzbicka	15-703 Białystok ul. Zwycięstwa 10 a	(085) 662-63-00

Opracowanie własne Departamentu Edukacji, Kultury i Sportu UM wg stanu na dzień 01.02.2008r.

Niepubliczne Szkoły Zawodowe

L.p.	Nazwa	Dyrektor	Adres	Telefon
1.	Technikum Usług Fryzjerskich "Dehag extra"	Mikołaj Tomulewicz	15-875 Białystok ul. Krakowska 9	(085) 662-20-88
2.	Zespół Szkół Stowarzyszenia OHP Zasadnicza Szkoła Zawodowa	Maryna Gierasimczuk	15-688 Białystok ul. Przędzalniana 8	(085) 654-16-30
3.	Zasadnicza Szkoła Zawodowa ZDZ	Włodzimierz Drozd	15-003 Białystok ul. Sienkiewicza 77	(085) 675-24-91
4.	Prywatne Technikum Gastronomiczno - Hotelarskie CKZ	Celina Sawoniewska-Zejer	15-649 Białystok ul. A. Boboli 47	(085) 654-68-38
5.	Technikum Uzupełniające Zaoczne Podlaskiej Wspólnoty Gospodarczej	Grażyna Łapina	15-370 Białystok ul. Bema 105	(085) 744-08-34
6.	Technikum Ekonomiczne Zaoczne Podlaskiej Wspólnoty Gospodarczej	Grażyna Łapina	15-370 Białystok ul. Bema 105	(085) 744-08-34
7.	Zaoczne Uzupełniające Technikum Budowlane	Jan Mironiuk	15-741 Białystok ul. Antoniuk Fabr.40	(085) 741-97-53
8.	Ponadgimnazjalna Zasadnicza Szkoła Zawodowa	Jan Mironiuk	15-741 Białystok ul. Antoniuk Fabr.40	(085) 741-97-53
9.	Technikum Usług Fryzjerskich "Dehag extra" dla Dorosłych Zaoczne	Mikołaj Tomulewicz	15-875 Białystok ul. Krakowska 9	(085) 662-20-88
10.	Technikum Ekonomiczne dla Dorosłych Zaoczne TWP	Wacław Szerszunowicz	15-063 Białystok ul. Warszawska 2	(085) 743-51-06 (085) 743-57-05
11.	Policealna Szkoła Pracowników Ochrony	Hanna Pietraszko	15-307 Białystok ul. Wesoła 11a	(085) 742-12-30
12.	Policealne Studium Usług Pocztowych i Telekomunikacyjnych	Joanna Maksimiuk	15-307 Białystok ul. Wesoła 11a	(085) 742-36-53
13.	Policealne Studium Kompleksowej Ochrony	Piotr Pietkiewicz	15-101 Białystok ul. Jurowiecka 33	(085) 664-21-82
14.	Policealne Studium Zawodowe Zaoczne Podlaskiej Wspólnoty Gospodarczej	Grażyna Łapina	15-370 Białystok ul. Bema 105	(085) 744-08-34
15.	Prywatna Szkoła Policealna CKZ	Celina Sawoniewska Zejer	15-649 Białystok ul. A. Boboli 47	(085) 663-66-31
16.	Prywatna Studium Pracowników Służb Społecznych CKZ	Celina Sawoniewska Zejer	15-649 Białystok ul. A. Boboli 47	(085) 663-66-31
17.	Prywatna Studium Turystyki CKZ	Krzysztof Bogdan Zejer	15-649 Białystok ul. A. Boboli 47	(085) 663-66-31
18.	Prywatna Europejskie Studium Administracji CKZ	Krzysztof Bogdan Zejer	15-649 Białystok ul. A. Boboli 47	(085) 663-66-31
19.	Prywatna Studium Zarządzania i Finansów CKZ	Krzysztof Bogdan Zejer	15-649 Białystok ul. A. Boboli 47	(085) 663-66-31
20.	Europejska Szkoła Biznesu i Administracji	Dariusz Drewnowski	15-863 Białystok ul. Radzyńska 11	(085) 651-34-94
21.	Szkoła Policealna ZDZ	Włodzimierz Drozd	15-003 Białystok ul. Sienkiewicza 77	(085) 675-24-91
22.	Policealne Studium Zawodowe dla Dorosłych Zaoczne TWP	Wacław Szerszunowicz	15-063 Białystok ul. Warszawska 2	(085) 743-51-06 (085) 743-57-05
23.	Policealna Sopocka Szkoła Informatyki	Radosław Walczyk	15-095 Białystok ul. Skłodowskiej 3	(085) 744-76-10
24.	Policealne Studium Zarządzania TNOiK	Maria Żukowska	15-542 Białystok ul. Jagienki 4	(085) 675-02-71
25.	Europejska Szkoła Mediów i Przedsiębiorczości	Monika Pańko - Jurczuk	15-063 Białystok ul. Warszawska 6	(085) 743-55-58
26.	Studium Hotelarstwa i Obsługi Turystyki dla Dorosłych Zaoczne	Wacław Szerszunowicz	15-024 Białystok ul. Kraszewskiego 33	(085) 732-39-11 (085) 732-42-16
27.	Policealne Studium Informatyki	Wacław Szerszunowicz	15-024 Białystok ul. Kraszewskiego 34	(085) 732-39-11 (085) 732-42-16
28.	Studium Techniki Dentystycznej AKADEMII STARTU	Michał Lisowski	15-013 Białystok ul. Sobieskiego 3	(085) 732-89-44

L.p.	Nazwa	Dyrektor	Adres	Telefon
29.	Policealne Studium Kosmetyczne Centrum Oświatowego "EDUKATOR"	Maria Pietrzyk	15-874 Białystok ul. Poleska 52	(085) 675-27-00 (085) 675-27-02
30.	Policealne Studium Fryzjerskie Centrum Oświatowego "EDUKATOR"	Maria Pietrzyk	15-874 Białystok ul. Poleska 52	(085) 675-27-00 (085) 675-27-02
31.	Studium Ekonomiczne	Grzegorz Jerzy Nizik	15-873 Białystok ul. Boh. M. Cassino 25	(085) 745-13-73
32.	Szkoła Policealna dla Dorosłych	Tadeusz Mierzyński	15-889 Białystok ul. Brukowa 2	(085) 742-04-69
33.	Policealna Szkoła Informatyki i Zarządzania T-Matic Grupa Computer Plus	Tamara Tyszkiewicz - Winogrodzka	15-304 Białystok ul. Waszyngtona 23B	(085) 748-91-55
34.	Policealna Szkoła Detektywów i Pracowników Ochrony "Ochikara"	Mikołaj Boltruczuk	15-427 Białystok ul. Lipowa 2	(085) 744-60-90
35.	Policealna Szkoła Informatyczno-Ekonomiczna i Zawodowa PROFESJA	Dorota Urbanczyk	15-426 Białystok ul. Rynek Kościuszki 24	(085) 732-26-80
36.	Policealna Szkoła Centrum Nauki i Biznesu "Żak"	Tomasz Janczyło	15-879 Białystok ul. Św. Rocha 6 lok.15	(085) 746-02-38
37.	Szkoła Informatyki i Internetu Towarzystwa Edukacji Bankowej SA	Tomasz Miłkowski	15-950 Białystok ul. Suraska 1	(085) 744-39-85
38.	Studium Zdrowia i Urody Towarzystwa Edukacji Bankowej SA	Tomasz Miłkowski	15-950 Białystok ul. Suraska 1	(085) 744-39-85
39.	Szkoła Europejska "Eurocollege" Towarzystwa Edukacji Bankowej SA	Tomasz Miłkowski	15-950 Białystok ul. Suraska 1	(085) 744-39-85
40.	Szkoła Turystyki Towarzystwa Edukacji Bankowej SA	Tomasz Miłkowski	15-950 Białystok ul. Suraska 1	(085) 744-39-85
41.	Niepubliczna Szkoła Policealna	Bolesław Zalewski	15-566 Białystok ul. Ks. Suchowolca 26	-
42.	Elitarna Szkoła Służb Ochrony i Biznesu "Cobra"	Anna Maria Lichograj	15-762 Białystok ul. Antoniuk Fabr. 1	(085) 741-41-22
43.	"Educentrum" Policealna Szkoła Edukacji Alternatywnej	Krystyna Niemczak	15-094 Białystok ul. Skłodowskiej 3	(085) 744-72-80
44.	Policealne Studium Obsługi Spedycyjno Celnej	Janusz Buchowiec	15-950 Białystok ul. Knyszyńska 12	(087) 621-34-71
45.	Policealne Studium Zawodowe "Ekspert"	Danuta Wierzbicka	15-703 Białystok ul. Zwycięstwa 10	(085) 662-63-00
46.	Policealna Szkoła Fryzjerska "Vector"	Piotr Gordon	15-874 Białystok ul. Poleska 52	(085) 652-14-51

Opracowanie własne Departamentu Edukacji, Kultury i Sportu UM wg stanu na dzień 01.02.2008r.

L.p.	Nazwa	Dyrektor	Adres	Telefon
1.	Katolicki Młodzieżowy Ośrodek Socjoterapii "EKSODUS"	Ks. Grzegorz Boraczewski	15-168 Białystok ul. Wysockiego 79	(085) 675 10 73

Opracowanie własne Departamentu Edukacji, Kultury i Sportu UM wg stanu na dzień 01.02.2008r.