

RAPORT

O STANIE MIASTA BIAŁEGOSTOKU



2019

Raport stanowi spełnienie obowiązku wynikającego z art. 28aa ustawy z dnia 8 marca 1990 r. o samorządzie gminnym (Dz. U. z 2020 r. poz. 713). Raport obejmuje podsumowanie działalności Prezydenta Miasta Białegostoku w 2019 roku.

Raport opracowano w oparciu o materiały źródłowe biur i departamentów Urzędu Miejskiego w Białymstoku, miejskich jednostek organizacyjnych i innych instytucji.

Raport zawiera dane według stanu na 31 grudnia 2019 roku, o ile nie zaznaczono inaczej.

Wydawca składa podziękowania departamentom i biuram Urzędu Miejskiego w Białymstoku, miejskim jednostkom organizacyjnym oraz wszystkim innym podmiotom, które udostępniając dane przyczyniły się do opracowania tej publikacji.

Przy publikacji danych z niniejszego opracowania prosimy o podanie źródła.

Elektroniczna wersja *Raportu* znajduje się na stronie internetowej www.bialystok.pl w zakładce „Dla biznesu” / „Rozwój Miasta”.

Opracowanie:

Urząd Miejski w Białymstoku
Departament Strategii i Rozwoju
ul. Słonimska 1, 15-950 Białystok
tel.: +48 85 869 61 19
e-mail: dsr@um.bialystok.pl
www.bialystok.pl



Białystok, maj 2020



Szanowni Państwo,

Oddaję w Państwa ręce „Raport o stanie Miasta Białegostoku za 2019 rok”.

Materiał ten stanowi kompleksowe i usystematyzowane źródło wiedzy o Białymstoku. Zebrane w opracowaniu informacje i dane statystyczne składają się na syntetyczny obraz sytuacji społeczno-gospodarczej Miasta w 2019 r. Przegląd obejmuje następujące obszary: demografię, zagospodarowanie przestrzenne, ochronę środowiska, gospodarkę komunalną, transport i łączność, mieszkalnictwo, gospodarkę, bezpieczeństwo publiczne, edukację, ochronę zdrowia i pomoc społeczną, kulturę, sport i turystykę, majątek i budżet miasta, zarządzanie miastem i komunikację społeczną. W opracowaniu zostały także przedstawione inne działania podejmowane w 2019 roku, a w szczególności realizacja strategii i programów, uchwał Rady Miasta oraz budżetu obywatelskiego.

Raport wskazuje główne tendencje rozwojowe oraz zmiany, które nastąpiły w poszczególnych sferach życia naszego Miasta.

Serdecznie zapraszam do lektury!

Tadeusz Truskolaski
Prezydent Miasta Białegostoku

SPIS TREŚCI

1. LUDNOŚĆ	9
1.1. Stan i struktura ludności	10
1.2. Ruch naturalny i migracje	15
2. ZAGOSPODAROWANIE PRZESTRZENNE	17
2.1. Zasób geodezyjny i kartograficzny	18
2.2. Prace analityczne podjęte w obszarze planowania miejscowego	24
2.3. Plany zagospodarowania przestrzennego	25
2.4. Decyzje administracyjne związane z procesem inwestycyjnym	26
2.5. Przygotowanie inwestycji mieszkaniowych oraz inwestycje towarzyszące na podstawie ustawy z dnia 5 lipca 2018 r. o ułatwieniach w przygotowaniu i realizacji inwestycji mieszkaniowych oraz inwestycji towarzyszących	27
2.6. Rewitalizacja	27
3. OCHRONA ŚRODOWISKA	29
3.1. Stan i ochrona środowiska naturalnego	30
3.2. Obszary zielone.....	39
3.3. Gospodarka odpadami	56
4. GOSPODARKA KOMUNALNA	59
4.1. System zaopatrzenia w wodę	60
4.1.1. System awaryjnego zaopatrzenia w wodę	63
4.1.2. Jakość wody pitnej	64
4.2. System kanalizacyjny	64
4.2.1. System kanalizacji sanitarnej i ogólnospławnej	64
4.2.2 System kanalizacji deszczowej	70
4.3. Cmentarnictwo	71
4.4. Opieka nad zwierzętami bezdomnymi oraz zapobieganie bezdomności zwierząt	72
4.5. Koszty letniego i zimowego utrzymania jezdni, chodników, przystanków, śmietniczek, ścieżek rowerowych	74
5. TRANSPORT I ŁĄCZNOŚĆ	75
5.1. System transportowy	76
5.1.1. Transport drogowy	77
5.1.2. Infrastruktura rowerowa	83
5.1.3. Parkingi	85
5.2. Bezpieczeństwo ruchu drogowego	88
5.3. Komunikacja miejska	89
5.4. Inwestycje komunikacyjne	94
5.5. Łączność	97
6. MIESZKALNICTWO	99
6.1. Stan i gospodarowanie zasobem mieszkaniowym	100
6.2. Towarzystwo Budownictwa Społecznego	106
7. GOSPODARKA	109
7.1. Firmy działające w Białymstoku	110
7.2. Podstrefa Białystok Suwalskiej Specjalnej Strefy Ekonomicznej	113
7.3. Handel	115
7.4. Koncesje wydawane przez Prezydenta Miasta Białegostoku	115
7.5. Sprzedaż i wyniki finansowe przedsiębiorstw	117
7.6. Obsługa inwestora i promocja gospodarcza Miasta	118

7.7. Rozwój przedsiębiorczości, w tym start-upy.....	121
7.8. Rynek pracy (w tym bezrobocie)	125
8. BEZPIECZEŃSTWO PUBLICZNE	131
8.1. Policja	134
8.2. Straż Miejska.....	134
8.3. Państwowa Straż Pożarna	140
8.4. Zadania z zakresu bezpieczeństwa realizowane przez Prezydenta Miasta Białegostoku oraz działalność Miejskiego Centrum Zarządzania Kryzysowego.....	141
9. EDUKACJA.....	153
9.1. Wychowanie przedszkolne	155
9.2. Szkolnictwo podstawowe i gimnazja	158
9.3. Szkolnictwo ponadgimnazjalne	162
9.4. Poradnie Psychologiczno-Pedagogiczne	168
9.5. Kształcenie dorosłych	170
9.6. Kształcenie specjalne i integracyjne	171
9.7. Nauczanie języków obcych	176
9.8. Szkolna baza sportowa i inwestycje w szkolnictwie	178
9.9. Inne działania z zakresu edukacji.....	178
9.10. Zatrudnienie w placówkach samorządowych.....	188
9.11. Wydatki budżetu Miasta Białegostoku na oświatę i wychowanie	190
10. OCHRONA ZDROWIA I POMOC SPOŁECZNA	191
10.1. Pomoc społeczna	193
10.1.1. Rozwiązywanie problemów społecznych	193
10.1.2. Wsparcie rodziny i piecza zastępcza	195
10.1.3. Miejski Ośrodek Pomocy Rodzinie	200
10.1.4. Świadczenia wynikające z polityki społecznej państwa i gminy	207
10.1.5. Poradnictwo specjalistyczne	210
10.1.6. Integracja społeczna	211
10.1.7. Rehabilitacja zawodowa i społeczna osób niepełnosprawnych	212
10.1.8. Praca socjalna, projekty socjalne	215
10.1.9. Zlecenie zadań z zakresu pomocy społecznej i pieczy zastępczej	216
10.1.10. Pomoc instytucjonalna świadczona przez system pomocy społecznej w Białymstoku	216
10.1.11. Profilaktyka uzależnień.....	221
10.2. Żłobki.....	221
10.3. Informacje ogólne o świadczeniach zdrowotnych	223
11. KULTURA, SPORT I TURYSTYKA	227
11.1. Kultura.....	229
11.2. Sport.....	247
11.3. Promocja i turystyka.....	257
12. MAJĄTEK I BUDŻET MIASTA.....	263
12.1. Nieruchomości gruntowe	264
12.2. Gospodarowanie mieniem Gminy Białystok.....	266
12.3. Majątek trwały spółek prawa handlowego Miasta Białegostoku	270
12.4. Wykonanie budżetu Miasta Białegostoku.....	270
12.5. Bezzwrotne środki finansowe z funduszy Unii Europejskiej	274
12.6. Ocena wiarygodności kredytowej (rating) Białegostoku.....	287

13. ZARZĄDZANIE MIASTEM.....	289
13.1. Władze Miasta	290
13.1.1. Rada Miasta Białystok.....	291
13.1.2. Prezydent Miasta Białegostoku.....	292
13.2. Udział białostoczan w zarządzaniu Miastem	293
13.3. Miejskie jednostki organizacyjne.....	298
13.4. Spółki miejskie i spółki z udziałem Białegostoku	299
13.5. Stowarzyszenia, fundacje i kluby sportowe działające na terenie Białegostoku	300
13.6. Współpraca krajowa i międzynarodowa	300
13.7. Współpraca Białegostoku z organizacjami pozarządowymi (NGO) i rozwój społeczeństwa obywatelskiego.....	303
13.8. Nagrody i wyróżnienia Miasta Białystok w 2019 roku.....	306
14. KOMUNIKACJA SPOŁECZNA	309
14.1. Konsultacje społeczne.....	310
14.2. Miejskie kanały informacyjne	312
14.3. Biuletyn Informacji Publicznej	316
14.4. Nieodpłatna pomoc prawna i edukacja prawna.....	318
15. WYKONANIE UCHWAŁ RADY MIASTA BIAŁYSTOK PODJĘTYCH W 2019 ROKU.....	319
SPIS TABEL.....	361
SPIS WYKRESÓW	371
SPIS RYSUNKÓW.....	371



Rozdział 1. Ludność





1.1. Stan i struktura ludności¹

W 2019 roku populacja Białegostoku wynosiła 297 554 osób i wzrosła o 95 osób w stosunku do 2018 roku. Ludność Białegostoku stanowiła 25,3% ogólnej liczby ludności województwa podlaskiego. Kobiety stanowiły 53,1% populacji, a współczynnik feminizacji wyniósł 113, wobec 105 kobiet na 100 mężczyzn w województwie.

Tabela 1. Wybrane wskaźniki demograficzne Białegostoku w latach 2015-2019

Wyszczególnienie	Rok	Białystok
Liczba ludności	2015	295 981
	2016	296 628
	2017	297 288
	2018	297 459
	2019	297 554
Gęstość zaludnienia	2015	2 898
	2016	2 904
	2017	2 911
	2018	2 913
	2019	2 913
Liczba kobiet na 100 mężczyzn	2015	113
	2016	113
	2017	113
	2018	113
	2019	113

Źródło: Urząd Statystyczny w Białymstoku

Tabela 2. Ludność Białegostoku w latach 2015-2019

Wyszczególnienie	2015	2016	2017	2018	2019
Ogółem, z tego:	295 981	296 628	297 288	297 459	297 554
kobiety	157 127	157 430	157 837	157 838	157 931
mężczyźni	138 854	139 198	139 451	139 621	139 623

Źródło: Urząd Statystyczny w Białymstoku

W strukturze ludności według ekonomicznych grup wieku zmniejszył się udział populacji osób w wieku produkcyjnym w ogólnej liczbie ludności: z 61,1% w 2018 roku do 60,3% w 2019 roku. W 2019 roku liczba osób w wieku produkcyjnym wyniosła ok. 179,4 tys., co w ujęciu rocznym oznacza spadek o ok. 2,5 tys. osób. Tak jak i w ubiegłym

¹ W przypadku danych pochodzących z Urzędu Statystycznego, bilanse liczby i struktury ludności w gminach są imiennie opracowane w oparciu o wyniki Narodowych Spisów Powszechnych z uwzględnieniem zmian spowodowanych ruchem naturalnym (urodzenia i zgony), migracjami ludności (na pobyt stały i czasowy) oraz przemieszczeniami związanymi ze zmianami administracyjnymi. Dane o ludności w miejscowościach opracowane są na podstawie rejestru PESEL. Dane o zarejestrowanych małżeństwach, urodzeniach i zgonach pochodzą ze sprawozdawczości urzędów stanu cywilnego. Dane o orzeczonych rozwodach i separacjach pochodzą ze sprawozdawczości sądów. Dane o migracjach wewnętrznych i zagranicznych na pobyt stały pochodzą z Ministerstwa Spraw Wewnętrznych i Administracji. Dane o liczbie i strukturze ludności dla okresów międzyspisowych są sporządzane poprzez przyjęcie wyników spisu powszechnego za bazę wyjściową dla gminy, a następnie naliczanie danych metodą bilansową według następującego schematu: stan ludności na początek okresu (roku, kwartału) w gminie + urodzenia żywe - zgony + zameldowania na pobyt stały (z innych gmin i z zagranicy) - wymeldowania z pobytu stałego do innych gmin i za granicę) +(-) przesunięcia ludności z tytułu zmian administracyjnych = stan ludności na końcu okresu (roku, kwartału) w gminie.

roku, miał miejsce nieznaczny wzrost odsetka ludności w wieku przedprodukcyjnym w ogólnej liczbie ludności, do poziomu 17,9%. W końcu 2019 roku ludność w wieku poprodukcyjnym liczyła ok. 64,9 tys. osób (o ok. 2 tys. więcej niż w roku poprzednim). Udział w ogólnej populacji ludności w wieku poprodukcyjnym wzrósł z 21,2% w 2018 roku do poziomu 21,8%. Zmiany wskazują na starzenie się siły roboczej, co z ekonomicznego punktu widzenia jest zjawiskiem niekorzystnym. Wskaźnik obciążenia demograficznego, czyli ludność w wieku nieprodukcyjnym na 100 osób w wieku produkcyjnym, wzrósł r/r z 63,6 do 65,9 osób. Inne wskaźniki obciążenia demograficznego kształtowały się następująco: ludność w wieku poprodukcyjnym na 100 osób w wieku przedprodukcyjnym w 2019 roku wynosił 121,8, a rok wcześniej 119,5, z kolei wskaźnik ludności w wieku poprodukcyjnym na 100 osób w wieku produkcyjnym w 2019 roku wynosił 36,2 osób, zaś w 2018 - 34,6.

Tabela 3. Struktura płci i wieku ludności Białegostoku w latach 2017-2019

Wyszczególnienie	Ogółem			Kobiety			Mężczyźni		
	2017	2018	2019	2017	2018	2019	2017	2018	2019
Wiek przedprodukcyjny ²	51 843	52 673	53 290	25 234	25 642	25 964	26 609	27 031	27 326
Wiek produkcyjny ³ , z tego:									
mobilny	117 390	115 393	113 345	59 351	58 256	57 180	58 039	57 137	56 165
niemobilny	67 021	66 433	66 006	30 492	29 995	29 688	36 529	36 438	36 318
Wiek poprodukcyjny ⁴	61 034	62 960	64 913	42 760	43 945	45 099	18 274	19 015	19 814
Ogółem	297 288	297 459	297 554	157 837	157 838	157 931	139 451	139 621	139 623

Źródło: Urząd Statystyczny w Białymstoku

Ewidencja ludności polega na rejestracji określonych w *ustawie z dnia 24 września 2010 r. o ewidencji ludności (Dz.U. z 2019 r., poz. 1397)* podstawowych danych identyfikujących tożsamość oraz status administracyjnoprawny osób fizycznych. Ewidencja ludności prowadzona jest w Powszechnym Elektronicznym Systemie Ewidencji Ludności, który stanowi rejestr PESEL oraz w rejestrze mieszkańców prowadzonym w systemie teleinformatycznym. Rejestr mieszkańców prowadzony jest zgodnie z właściwością przez wójta (burmistrza, prezydenta). W rejestrze mieszkańców są gromadzone dane osób, które wykonały obowiązek meldunkowy na terenie danej gminy.

Według danych z Rejestru mieszkańców miasta Białegostoku w 2019 roku liczba zameldowanych na pobyt stały w porównaniu do roku 2018 zmniejszyła się o 755 osób, a zameldowanych na pobyt czasowy zwiększyła o 253 osoby.

Największe osiedla pod względem liczby osób zameldowanych na pobyt stały to Wygoda (17 107 osób) i Wysoki Stoczek (14 282 osoby). Najmniej osób jest zameldowanych na osiedlach Zawady (2 951 osób) i Dojlidy (3 225 osób).

² Wiek przedprodukcyjny: 0-17 lat.

³ Wiek produkcyjny: 18-59 lat (kobiety) i 18-64 lata (mężczyźni); wiek mobilny: 18-44 lata; wiek niemobilny: 45-59 lat (kobiety), 45-64 lata (mężczyźni).

⁴ Wiek poprodukcyjny: powyżej 60 lat (kobiety) i powyżej 65 lat (mężczyźni).

Tabela 4. Liczba osób zameldowanych w Białymstoku

Czynność / rok	2015	2016	2017	2018	2019
zameldowanych na pobyt stały, w tym:	275 421	274 685	274 559	273 877	273 122
kobiety	147 904	147 518	147 564	147 223	146 900
mężczyźni	127 517	127 167	126 995	126 654	126 222
zameldowanych na pobyt czasowy, w tym:	7 500	7 027	6 591	6 781	7 034
kobiety	4 045	3 728	3 479	3 465	3 497
mężczyźni	3 455	3 299	3 112	3 316	3 537

Źródło: Dane opracowane przez Departament Obsługi Mieszkańców na podstawie prowadzonego rejestru mieszkańców

Tabela 5. Liczba osób zameldowanych na poszczególnych osiedlach

Nazwa osiedla	Zameldowani na pobyt stały			Zameldowani na pobyt czasowy		
	mężczyźni	kobiety	razem	mężczyźni	kobiety	razem
Centrum	4 877	6 336	11 213	161	140	301
Wygoda	8 031	9 076	17 107	171	118	289
Piasta I	5 915	7 348	13 263	87	127	214
Piasta II	2 425	3 201	5 626	168	166	334
Skorupy	3 934	4 219	8 153	87	91	178
Mickiewicza	4 149	5 120	9 269	119	150	269
Dojlidy	1 489	1 736	3 225	211	238	449
Bema	3 000	3 566	6 566	82	191	273
Kawalerskie	4 271	4 989	9 260	134	136	270
Nowe Miasto	6 602	7 499	14 101	128	139	267
Zielone Wzgórza	4 776	5 144	9 920	54	40	94
Białostoczek	5 728	6 566	12 294	85	106	191
Starosielce	5 546	5 966	11 512	303	375	678
Słoneczny Stok	4 748	5 437	10 185	55	52	107
Leśna Dolina	5 147	5 879	11 026	85	80	165
Wysoki Stoczek	6 672	7 610	14 282	174	112	286
Dziesięciny I	3 617	4 137	7 754	46	43	89
Dziesięciny II	5 948	7 050	12 998	89	70	159
Bacieczki	6 686	7 507	14 193	74	79	153
Zawady	1 448	1 503	2 951	77	12	89
Dojlidy Górne	2 676	2 756	5 432	18	16	34
Sienkiewicza	3 120	3 768	6 888	77	83	160
Bojary	4 216	4 906	9 122	347	323	670
Piaski	4 393	5 690	10 083	243	204	447
Przydworcowe	3 244	3 939	7 183	64	74	138
Młodych	2 141	2 542	4 683	41	29	70
Antoniuk	6 275	7 981	14 256	284	236	520
Jarosówka	5 148	5 429	10 577	73	67	140
Razem	126 222	146 900	273 122	3 537	3 497	7 034

Źródło: Dane opracowane przez Departament Obsługi Mieszkańców na podstawie prowadzonego rejestru mieszkańców

Prezydent Miasta Białegostoku wykonując zadania z zakresu administracji rządowej w 2019 r. wydał 23 406 dowodów osobistych. W okresie od dnia 1 stycznia 2015 r. do

31 grudnia 2019 r. przyjęto ogółem 171 628 wniosków o wydanie dowodu osobistego. Największa liczba przyjętych wniosków przypadła na rok 2017, kiedy to upływał termin wymiany dowodów osobistych wydanych w roku 2007, w miejsce „książeczkowych” dowodów osobistych.

Tabela 6. Liczba przyjętych wniosków o wydanie dowodów osobistych w latach 2015-2019

Rok	2015	2016	2017	2018	2019
Liczba przyjętych wniosków	34 246	35 891	45 465	31 506	24 520

Źródło: Dane opracowane przez Departament Obsługi Mieszkańców z rejestru dowodów osobistych

Tabela 7. Liczba wydanych dowodów osobistych w latach 2015-2019

Rok	2015	2016	2017	2018	2019
Liczba wydanych dowodów	31 206	33 254	43 266	29 888	23 406

Źródło: Dane opracowane przez Departament Obsługi Mieszkańców z rejestru dowodów osobistych

W związku z nowelizacją ustawy z dnia 6 sierpnia 2010 r. o dowodach osobistych (Dz. U. z 2020 r., poz. 332 ze zm.) od dnia 1 marca 2015 r., wniosek o wydanie dowodu osobistego można złożyć w organie dowolnej gminy na terytorium Rzeczypospolitej Polskiej, bez względu na miejsce zameldowania. Zgodnie z danymi pozyskanymi z Ministerstwa Cyfryzacji, Prezydent Miasta Białegostoku wydał 22 073 dowody osobiste osobom spoza terenu gminy Białystok. Natomiast 13 643 osoby zameldowane w Białymstoku wystąpiły z wnioskiem o wydanie dowodu osobistego do innego organu gminy.

Mając na uwadze potrzeby mieszkańców, którym brakuje czasu na załatwienie spraw w standardowym czasie pracy Urzędu Miejskiego w Białymstoku, wprowadzone zostały tzw. otwarte soboty. W Departamencie Obsługi Mieszkańców można załatwić sprawy z zakresu: rejestracji pojazdów, obsługi przedsiębiorców, praw jazdy, dowodów osobistych i spraw meldunkowych. Z kolei w Urzędzie Stanu Cywilnego można: odebrać odpis aktu stanu cywilnego, sporządzić akt urodzenia dziecka lub zgłosić zgon. Jednostki przyjmują interesantów w wyznaczoną jedną sobotę każdego miesiąca w godzinach od 8:00 do 12:00. Otwarte soboty zostały wprowadzone po raz pierwszy w 2014 roku i z roku na rok cieszą się coraz większym zainteresowaniem.

Tabela 8. Interesanci korzystający z „otwartych sobót” w Departamencie Obsługi Mieszkańców

Rok	2015	2016	2017	2018	2019
Interesanci korzystający z „otwartych sobót”	1 482	1 303	2 271	3 271	3 388

Źródło: Departament Obsługi Mieszkańców

W celu ułatwienia mieszkańcom załatwiania spraw w Departamencie Obsługi Mieszkańców i w Urzędzie Stanu Cywilnego na podłodze naklejone zostały opisane kolorowe linie kierujące klienta od wejścia do budynku do właściwego miejsca załatwienia sprawy. W budynku funkcjonuje również system kolejkowy Qmatic. W celu poprawienia jakości obsługi mieszkańców w 2018 r. system ten został rozbudowany i zmodernizowany. Mieszkańcy mają możliwość umawiania wizyt za pośrednictwem Internetu oraz sprawdzania

stanu kolejek na stanowiskach obsługi. Ponadto na wszystkich piętrach zostały zamontowane ekrany, na których wyświetlają się informacje o sprawach ważnych dla mieszkańców miasta.

W Urzędzie Miejskim w Białymstoku funkcjonuje 47 sztuk terminali płatniczych, które akceptują płatności bezgotówkowe, obsługiwanych przez: Departament Obsługi Mieszkańców, Departament Geodezji, Departament Finansów Miasta, Departament Ochrony Środowiska, Departament Urbanistyki, Departament Rachunkowości, Biuro Strefy Płatnego Parkowania, Urząd Stanu Cywilnego i Zarząd Białostockiej Komunikacji Miejskiej. Urządzenia umożliwiają sprawniejszy proces obsługi klientów oraz pozwalają na szybkie i wygodne uiszczenie płatności, w szczególności z tytułu: użytkowania wieczystego, przekształcenia, mandatów straży miejskiej, opłaty komunikacyjnej, opłaty geodezyjnej, opłaty skarbowej.

1.2. Ruch naturalny i migracje

W 2019 roku mieszkańcy Białegostoku zawarli 1 308 małżeństw (w 2018 r.: 1 470), urodziło się 3 313 dzieci (w 2018 r.: 3 494), zmarło 2 574 osób (w 2018 r.: 2 700), w tym 7 niemowląt. W ujęciu rocznym odnotowano spadek liczby zawartych małżeństw o 11,0%. Przyrost naturalny był dodatni i wyniósł 739 osób (w 2018 r.: 794). Współczynnik przyrostu naturalnego wyniósł 2,5‰ wobec 2,7‰ w 2018 r. W ujęciu rocznym odnotowano spadek liczby urodzeń o 5,2% (w 2018 r. spadek o 2,9%) oraz spadek liczby zgonów o 4,7% (w 2018 r. wzrost o 4,8%). Saldo migracji wewnętrznej na pobyt stały było ujemne i wynosiło - 535 osób (w 2018 r.: - 327 osób), kształtując poziom wskaźnika na wysokości -1,8‰ (w 2018 r.: -1,1‰).

Tabela 9. Ruch naturalny w Białymstoku w latach 2015-2019

Wyszczególnienie	2015	2016	2017	2018	2019
Urodzenia żywe ogółem, z tego:	3 014	3 181	3 597	3 494	3 313
kobiety	1 463	1 551	1 753	1 760	1 600
mężczyźni	1 551	1 630	1 844	1 734	1 713
Zgony ogółem, w tym:	2 476	2 430	2 577	2 700	2 574
kobiety	1 207	1 237	1 265	1 385	1 293
mężczyźni	1 269	1 193	1 312	1 315	1 281
niemowlęta	9	5	13	10	7
Przyrost naturalny	538	751	1 020	794	739
Przyrost naturalny na 1 tys. ludności	1,8	2,5	3,4	2,7	2,5
Zawarte małżeństwa	1 471	1 592	1 466	1 470	1 308
Rozwody	676	568	631	553	b.d.

Źródło: Urząd Statystyczny w Białymstoku

Tabela 10. Saldo migracji na pobyt stały w Białymstoku w latach 2015-2019

Wyszczególnienie	2015	2016	2017	2018	2019
Saldo migracji wewnętrznych na pobyt stały na 1 tys. ludności	-0,54	-0,47	0,17	-1,1	-1,8
Saldo migracji wewnętrznych na pobyt stały	-160	-139	51	-327	-535

Źródło: Urząd Statystyczny w Białymstoku

Tabela 11. Wybrane dane o aktach stanu cywilnego w latach 2015-2019

Rok	Liczba sporządzonych aktów urodzeń	Liczba sporządzonych aktów zgonów	Liczba sporządzonych aktów małżeństw	Liczba ślubów konkordatowych	Liczba zaświadczeń o zdolności do zawarcia małżeństwa za granicą	Liczba wyroków sądowych orzekających separację	Liczba wyroków sądowych orzekających rozwód
2015	5 889	3 062	1 488	953	56	19	508
2016	6 191	3 632	1 689	1 048	42	23	624
2017	6 450	3 876	1 541	936	56	21	683
2018	6 496	3 905	1 596	978	64	22	641
2019	6 286	3 749	1 447	849	52	15	775

Źródło: Urząd Stanu Cywilnego w Białymstoku

Tabela 12. Jubileusze długoletniego pożycia małżeńskiego w latach 2015-2018

Rok	2015	2016	2017	2018	2019
50-lecie	239	211	235	272	272

Źródło: Urząd Stanu Cywilnego w Białymstoku

W 2019 roku 14 osobom zostały zorganizowane uroczystości 100-lecia urodzin, w 2018 r. - 12, w 2017 r. - 8, w 2016 r. - 14, a w 2015 r. - 12.



Rozdział 2. Zagospodarowanie przestrzenne





2.1. Zasób geodezyjny i kartograficzny

MIEJSKI SYSTEM INFORMACJI PRZESTRZENNEJ (GIS-SIP)

Miejski System Informacji Przestrzennej – GIS (Geographic Information System) został uruchomiony 20 grudnia 2006 roku. W lutym 2007 roku został udostępniony serwis internetowy pod domeną www.gisbialystok.pl. Modernizację przeszedł w grudniu 2012 roku (został przeniesiony na nową platformę systemową i serwerową) oraz w 2019 roku, kiedy to Portale Mapowe MSIP zostały przeniesiony w „chmurę” firmy ESRI (ArcGIS Online), a inne usługi sieciowe typu WMS, na nową platformę serwerową zarządzaną przez ArcGIS for Server. W 2016 r. uruchomiono drugi portal mapowy miasta Białystok w ramach realizacji projektu „Wdrażanie elektronicznych usług dla ludności województwa podlaskiego – część II, administracja samorządowa” pod adresem: <http://bialystok.geoportal.wrotapodlasia.pl>. Portal ten działa na platformie systemowej firmy Hexagon.

Miejski System Informacji Przestrzennej składa się z około 300 różnego rodzaju warstw tematycznych. Dane (warstwy) dostępne w obu portalach mapowych GIS Białystok przedstawione zostały w dwóch postaciach: rastrowej i wektorowej. Za pomocą rastrow przedstawiło m.in. ortofotomapy i dane w usłudze WMS, a jako dane wektorowe przedstawiono inne warstwy tematyczne, w których istotne są atrybuty obiektów. W celu łatwiejszego poruszania się wśród danych w portalach mapowych, informacje w nich zawarte podzielone zostały na serwisy tematyczne, np. serwis publiczny, serwis geodezyjny czy serwis plany. Oba portale mapowe Miejskiego GIS prezentują podobne dane i są komplementarne w stosunku do siebie. Ze względu na różniącą je architekturę posiadają różne narzędzia do pracy z danymi. Portale realizują zadania związane z prezentacją danych przestrzennych w postaci map oraz ich wyszukiwania, filtrowania i analizy. Serwisy dostępne są dla użytkownika poprzez Internet z wykorzystaniem popularnych przeglądarek internetowych, tj.: Google Chrome, Mozilla, Microsoft Edge, Safari. Zarówno na urządzeniach stacjonarnych i mobilnych. Portale dynamicznie dostosowują swój interfejs do rozmiaru ekranu użytkownika. Każdy użytkownik posiadający link do portalu może go wyświetlić, a korzystanie z danych nie wymaga posiadania dodatkowych uprawnień. Systemy oprócz ogólnodostępnej części publicznej/zewnętrznej, ma również część administracyjną, która pozwala administratorowi na zarządzanie publikowanymi warstwami. Dostęp do funkcjonalności administracyjnych jest możliwy po zalogowaniu, dla uprawnionych użytkowników. Zarówno w przypadku dostępu zabezpieczonego jak i publicznego – komunikacja pomiędzy użytkownikiem końcowym a serwerem aplikacyjnym odbywa się w bezpieczny sposób, przy pomocy komunikacji szyfrowanej. Na przykład w portalu www.gisbialystok.pl szyfrowanie komunikacji jest realizowane za pomocą protokołu HTTPS, dzięki zaimplementowaniu certyfikatu SSL. Certyfikat SSL zaimplementowany dla GIS-u obejmuje domeny z zakresu *.gisbialystok.pl. Serwisy udostępniają wiele funkcjonalności i narzędzi ułatwiających korzystanie z danych, m. in.:

- wyszukiwanie obiektów według zdefiniowanych i złożonych zapytań atrybutowych dla warstw adresy, ulice i działki;
- podziałkę liniową;
- możliwość przejścia w tryb pełnoekranowy;
- możliwość dokonywania pomiarów (odległości, powierzchni);
- lokalizacja współrzędnych wskazanego punktu;
- identyfikacja obiektów (wyświetlanie atrybutów opisowych obiektu poprzez wskazanie i kliknięcie);

- filtrowanie obiektów;
- narzędzia nawigacji mapy (przesuwanie, zoom, powrót do poprzedniego widoku, przejście do następnego widoku mapy);
- wyszukiwanie obiektów punktowych w zdefiniowanym przez użytkownika promieniu, i wyświetlenie statystyk opartych o dane atrybutowe;
- interaktywna selekcja obiektów dla aktywnych warstw poprzez zaznaczenie ich wybranym kształtem (prostokątem, okręgiem, poligonem, linią, lassem);
- narzędzia rysowania na mapie podstawowych elementów graficznych (punkt, linia, polilinia, polilinia odręczna, trójkąt, prostokąt, koło, elipsa, poligon, poligon odręczny) i tekstowych z możliwością wyboru koloru szkicu, przezroczystości oraz szerokości obrysu, zmiany nie są zapisywane trwale i są widoczne wyłącznie dla bieżącego użytkownika;
- tworzenie wydruków mapy;
- dodawanie zakładki przestrzennych;
- dodawanie danych do mapy w postaci usług REST oraz plików lokalnych (csv, shp, KML, GPX, GeoJSON);
- udostępnienie aplikacji z widokiem mapy poprzez portale społecznościowe;
- wyświetlanie bieżącego położenia kursora w jednym z trzech układów współrzędnych (układ 2000 s8, PUWG 1992, WGS 84);
- przeglądanie listy warstw;
- wyświetlenie instrukcji korzystania z aplikacji.

EWID 2007

W Urzędzie Miejskim w Białymstoku funkcjonuje zintegrowany system informatyczny o nazwie Ewid 2007, w którym gromadzone są zbiory danych Państwowego Zasobu Geodezyjnego i Kartograficznego.

Ewid 2007 zbudowany jest z dwóch komponentów: TurboEWID (desktopowe oprogramowanie) **oraz WebEWID** (portal internetowy). Każdy z komponentów zbudowany jest z modułów pełniących określone funkcje lub służących do prowadzenia odrębnych ewidencji.

TurboEWID jest komponentem systemu Ewid 2007. Z punktu widzenia technologii klient-serwer jest to tzw. "gruby klient", którego zadaniem jest obsłużyć wszystkie stanowiska komputerowe w Urzędzie (klientów) wpięte do lokalnej sieci komputerowej w zakresie aktualizacji wszystkich ewidencji prowadzonych przez system. Funkcje potrzebne do obsługi ewidencji są zlokalizowane w tzw. modułach dynamicznych (DLL). Natomiast dane przedmiotowych ewidencji są gromadzone w jednej bazie danych obsługiwanej przez silnik ORACLE.

TurboEwid jest wykorzystywany do obsługi:

1. ewidencji gruntów, budynków i lokali (EGiB).
2. rejestru cen i wartości nieruchomości (RCiWN).
3. bazy obiektów topograficznych (BDOT500).
4. geodezyjnej ewidencji sieci uzbrojenia terenu (GESUT).
5. bazy danych szczegółowych osnów geodezyjnych (BDSOG).
6. ewidencji prac, operatów i materiałów geodezyjnych (PODGiK).
7. ewidencji adresów nieruchomości (EMUiA).
8. koordynacji usytuowania projektowanych sieci uzbrojenia terenu.

WebEWID jest komponentem systemu Ewid 2007. WebEWID to serwerowa aplikacja internetowa (serwer aplikacji) korzystająca z serwera mapowego oraz przestrzennej bazy danych pozwalająca na publikację danych geometrycznych (przestrzennych) wraz z ich atrybutami opisowymi z systemu EWID 2007 w przeglądarce internetowej bez konieczności instalacji dodatkowych wtyczek i apletów. WebEWID pełni rolę portalu mapowego, ale nie w znaczeniu szeroko pojętego systemu GIS, lecz w celu prezentacji map oraz świadczenia usług internetowych zwykłym ludziom: interesantom Urzędu, geodetom uprawnionym, rzeczoznawcom majątkowym, notariuszom i innym. Przeznaczony jest do udostępniania danych poza siecią lokalną, ale może działać także w sieci lokalnej traktowanej jako intranet. Głównym celem **WebEWID** jest udostępnianie danych przestrzennych, które nie są płatne, dlatego przeciętny klient Urzędu nie musi się autoryzować (logować) w systemie.

Do WebEWID zakupiono i uruchomiono dodatkowe moduły (portale specjalistyczne):

1. **Portal Geodety** (do obsługi geodetów uprawnionych zgłaszających prace geodezyjne oraz wszystkich instytucji, które potrzebują wglądu do ewidencji prac geodezyjnych);
2. **Portal Rzeczoznawcy** (do obsługi rzeczoznawców majątkowych oraz wszystkich instytucji potrzebujących wglądu do rejestru cen i wartości nieruchomości);
3. **Portal Komornika** (do obsługi komorników).

EWIDENCJA GRUNTÓW I BUDYNKÓW

Część opisowa i graficzna jest zintegrowana. W ramach integracji dane przestrzenne i opisowe ulokowane w kilku niezależnych bazach danych zostały przeniesione do wspólnej bazy danych. Integracja danych ewidencji gruntów i budynków oraz mapy zasadniczej pozwoliła wyeliminować cykliczne konwersje danych pomiędzy systemami, a tym samym zapewniła najwyższy z możliwych stopień aktualności danych zasobu. Integracja na poziomie aplikacji pozwoliła na swobodny dostęp do danych za pomocą jednej aplikacji stanowiskowej z regulowanym zakresem uprawnień.

Struktura zintegrowanego systemu do obsługi zasobu geodezyjnego i kartograficznego zakłada, że wszystkie dane o charakterze numerycznym są gromadzone na bieżąco w jednej bazie danych. Wszystkie zmiany wprowadzane do systemu są widoczne bezpośrednio po ich wprowadzeniu dla wszystkich użytkowników posiadających bezpośredni dostęp do bazy danych. W związku z powyższym, wszelkie analizy i raporty tworzone za pośrednictwem rzeczzonego systemu są aktualne na dzień ich utworzenia. Wyjątkiem od reguły może być wymuszony raport tworzony na bazie danych historycznych, który wiąże się ze świadomym wyborem daty z przeszłości, na którą chcemy otrzymać raport.

System TurboEWID umożliwia sprawne prowadzenie operatu ewidencji gruntów i budynków miasta Białegostoku, dzięki czemu skrócono terminy wprowadzania zmian do dwóch miesięcy.

Tabela 13. Wybrane zadania z zakresu ewidencji gruntów i budynków w latach 2015-2019

Wyszczególnienie	2015	2016	2017	2018	2019
Zmiany	23 344	20 747	20 270	25 902	24 851
Wyrisy	811	923	1 543	1 158	1 209
Udzielanie informacji	2 164	2 146	2 237	2 193	1 807
Zaświadczenia	130	120	155	149	141

Źródło: Departament Geodezji

OBSŁUGA MIEJSKIEGO OŚRODKA DOKUMENTACJI GEODEZYJNEJ I KARTOGRAFICZNEJ

Miejski Ośrodek Dokumentacji Geodezyjnej i Kartograficznej prowadzi obsługę jednostek wykonawstwa geodezyjnego (prace geodezyjne) oraz osób prywatnych (udostępnianie zasobu geodezyjnego).

W styczniu 2018 r. zgłoszono do ewidencji zbioru danych przestrzennych infrastruktury informacji przestrzennej bazę danych obiektów topograficznych BDOT500, natomiast od września 2018 r. uruchomiono automatyczne kompletowanie materiałów dla zgłoszonych prac geodezyjnych. W tym trybie ok. 90% zgłoszeń prac geodezyjnych jest automatycznie realizowane (bez potwierdzania przez pracownika ośrodka). Dużym udogodnieniem jest uruchomienie także w 2018 r. płatności internetowych (system płatności online Paybynet).

Po wykonaniu prac geodeta składa do ośrodka dokumentację geodezyjno-kartograficzną celem jej weryfikacji, której dokonują wyłącznie upoważnieni przez Prezydenta Miasta pracownicy ośrodka.

Tabela 14. Ilość prac geodezyjnych oraz spraw związanych z udostępnieniem map opiniodawczych z rozbitiem na poszczególne lata

Wyszczególnienie	2015	2016	2017	2018	2019
Ilość prac geodezyjnych	3 825	4 241	3 921	4 088	4 020
Mapy opiniodawcze	2 485	2 761	2 751	2 753	2 423

Źródło: Departament Geodezji

Dostosowując się do przepisów *rozporządzenia Rady Ministrów z dnia 15 października 2012 roku w sprawie państwowego systemu odniesień przestrzennych (Dz. U. z 2012 r. poz. 1247)*, w listopadzie 2019 roku układ wysokościowy mapy zasadniczej miasta Białegostoku "Kronsztad 86" odnoszący się do wysokości normalnych odniesionych do średniego poziomu Morza Bałtyckiego, wyznaczonego dla mareografu w Kronsztadzie koło Sankt Petersburga, Federacja Rosyjska, został zastąpiony układem wysokościowym „Amsterdam” odnoszącym się do wysokości normalnych odniesionych do średniego poziomu Morza Północnego, wyznaczonego dla mareografu w Amsterdamie (Normaal Amsterdams Peil), Holandia.

KOORDYNACJA PROJEKTOWANYCH SIECI UZBROJENIA TERENU

Departament Geodezji prowadzi sprawy związane z koordynacją usytuowania projektowanych sieci uzbrojenia terenu na terenie Miasta Białegostoku. Sytuowanie projektowanych sieci uzbrojenia terenu koordynuje się na naradach koordynacyjnych. W latach 2016 – 2019 rozpatrzono ogółem 4 702 projektów, co w rozbitciu na poszczególne lata prezentuje poniższa tabela.

Tabela 15. Rozpatrzone projekty sieci uzbrojenia terenu na terenie Miasta Białegostoku

Wyszczególnienie	2015	2016	2017	2018	2019
Ilość projektów	911	1 120	1 410	1 097	1 075

Źródło: Departament Geodezji

Sprawną i terminową koordynacją projektowanych sieci uzbrojenia terenu pozwala na płynne prowadzenie prac projektowych oraz realizację poszczególnych inwestycji.

Po uzgodnieniu lokalizacji projektowanych sieci uzbrojenia terenu, co w praktyce oznacza zarezerwowanie pasa terenu na potrzeby poszczególnych inwestycji, ich lokalizacja jest ujawniana w bazie geodezyjnej ewidencji sieci uzbrojenia terenu (GESUT). Do tych informacji dostęp mają departamenty urzędu oraz wszystkie zainteresowane osoby, a w szczególności firmy projektowe i inwestorzy.

GEODEZYJNA EWIDENCJA SIECI UZBROJENIA TERENU

W celu założenia geodezyjnej ewidencji sieci uzbrojenia terenu (GESUT) kontynuowano prace z lat poprzednich poprzez pozyskiwanie informacji opisowych GESUT przy przyjmowaniu do MODGiK inwentaryzacji sieci uzbrojenia terenu. W 2016 r. utworzono inicjalną bazę danych geodezyjnej ewidencji sieci uzbrojenia terenu dla miasta Białystok poprzez konwersję wektorową mapy zasadniczej. W 2017 r. założono geodezyjną ewidencję sieci uzbrojenia terenu dla sieci wodociągowej i sieci gazowej, a następnie w styczniu 2018 r. zgłoszono do ewidencji zbiór danych przestrzennych infrastruktury informacji przestrzennej zbioru danych geodezyjnej ewidencji sieci uzbrojenia terenu GESUT. W 2018 r. przedłożono do zaopiniowania władającym sieciami uzbrojenia terenu sieć telekomunikacyjną i sieć ciepłowniczą.

EWIDENCJA MIEJSCOWOŚCI, ULIC I ADRESÓW

Tabela 16. Ewidencja miejscowości, ulic i adresów

Wyszczególnienie	2015	2016	2017	2018	2019
Liczba ustalonych numerów porządkowych budynkom	411	460	480	464	463
Liczba zrealizowanych uchwał, w tym liczba nadanych nazw:	15	21	13	11	19
ulic	18	18	11	6	17
rond	8	1	-	2	2
alei parkowych	-	2	-	-	1
skwerów	-	-	1	2	1
placów	-	-	1	1	2

Źródło: Departament Geodezji

ZAMÓWIENIA PUBLICZNE I ZLECENIA

Tabela 17. Postępowania o udzielenie zamówień publicznych na wykonanie robót geodezyjnych

Wyszczególnienie	2015	2016	2017	2018	2019
Liczba postępowań o udzielenie zamówień publicznych na wykonanie robót geodezyjnych	14	7	8	7	10
Łączna wartość brutto postępowań (w zł)	306 630	281 151	294 277	57 907	379 127

Źródło: Departament Geodezji

GEODEZJA – PŁATNOŚCI

Od 2018 r. w Departamencie Geodezji został uruchomiony terminal płatniczy za pomocą którego można dokonywać płatności kartą płatniczą w technologii tradycyjnej (stykowej) oraz zbliżeniowej. Przy dokonywaniu tych płatności nie są pobierane żadne prowizje. Terminal znajduje się w Sali Obsługi Interesantów i Sali Obsługi Geodetów ul. Słonimska 2/2. W Departamencie Geodezji kartą można płacić za dokumenty obliczenia opłaty wystawione za materiały zasobu geodezyjnego i kartograficznego udostępnione na wnioski, materiały zasobu geodezyjnego i kartograficznego udostępnione w ramach zgłoszonej pracy geodezyjnej, uwierzytelnianie dokumentacji powstałej w wyniku pracy geodezyjnej oraz uzgodnienie usytuowania projektowanych sieci.

CYFROWY ZASÓB DOKUMENTACJI GEODEZYJNEJ I KARTOGRAFICZNEJ

Rozporządzenie Ministra Administracji i Cyfryzacji z dnia 5 września 2013 roku w sprawie organizacji i trybu prowadzenia państwowego zasobu geodezyjnego i kartograficznego (Dz. U. z 2013 r., poz. 1183) nakłada obowiązek przetworzenia dokumentacji zasobu geodezyjnego i kartograficznego do postaci dokumentów elektronicznych. Wyprzedzająco do zapisów w rozporządzeniu rozpoczęto już w 2010 roku prace mające na celu przetworzenie danych analogowych archiwum Miejskiego Ośrodka Dokumentacji Geodezyjnej i Kartograficznej do postaci cyfrowej oraz ich integrację z danymi znajdującymi się już w systemie. Był to pierwszy etap przedsięwzięcia mającego na celu cyfrową archiwizację zasobu geodezyjnego i kartograficznego. Powyższe rozwiązanie niesie za sobą wiele korzyści tj.: lepsza organizacja pracy (szybsza obsługa interesanta), polepszenie jakości danych oraz bezpieczeństwo danych.

2.2. Prace analityczne podjęte w obszarze planowania miejscowego

Kontynuowano prace nad projektem uchwały ustalającej zasady i warunki sytuowania obiektów małej architektury, tablic reklamowych i urządzeń reklamowych oraz ogrodzeń.

Prowadzono analizy poprzedzające przystąpienie do sporządzenia kolejnych opracowań planistycznych na tereny nieobjęte dotychczas planami bądź objęte, ale wymagające zmian. Dotyczyły one zasadności przystąpienia do sporządzenia planów oraz stopnia zgodności przewidywanych rozwiązań planistycznych z ustaleniami „Studium uwarunkowań i kierunków zagospodarowania przestrzennego miasta Białegostoku”. Efektem tych prac było podjęcie w 2019 r. uchwał dotyczących przystąpienia do sporządzenia

jednego miejscowego planu zagospodarowania przestrzennego i jednej, dotyczącej przystąpienia do zmiany obowiązującego planu.

Projekt nowego studium został zaktualizowany i przedłożony do uchwalenia. W dniu 18 czerwca 2019 r. Rada Miasta Białegostoku podjęła *uchwałę Nr XII/165/19 w sprawie studium uwarunkowań i kierunków zagospodarowania przestrzennego miasta Białegostoku*. Rozstrzygnięciem nadzorczym NK-II.4131.892019 z dnia 25 lipca 2019 r. Wojewoda Podlaski stwierdził nieważność uchwały w sprawie studium. Zawieszenie wykonania uchwały w sprawie Studium w związku z rozstrzygnięciem nadzorczym Wojewody Podlaskiego oraz trwającym postępowaniem sądowym w tej sprawie uniemożliwiło procedowanie planów miejscowych.

Wojewódzki Sąd Administracyjny w dniu 5 grudnia 2019 r. uchylił rozstrzygnięcie nadzorcze Wojewody Podlaskiego (II SA/Bk/666/19). Rozstrzygnięcie Wojewódzkiego Sądu Administracyjnego jest prawomocne (brak skargi kasacyjnej do NSA).

2.3. Plany zagospodarowania przestrzennego

Na koniec 2019 r. uchwalone plany zagospodarowania przestrzennego pokrywały 5 573,82 ha, co stanowiło 54,5 % powierzchni Białegostoku.

Tabela 18. Powierzchnia miasta objęta obowiązującymi m.p.z.p. w latach 2015-2019

Wyszczególnienie	2015	2016	2017	2018	2019
Powierzchnia miasta objęta m.p.z.p.(w ha)	4 784,0	4 976,0	5 135,0	5 477,6	5 573,8
Udział m.p.z.p. w powierzchni miasta (w %)	46,8	48,7	50,3	53,6	54,5

Źródło: Departament Urbanistyki

W 2019 r. uchwalono 4 plany i 2 zmiany miejscowych planów zagospodarowania przestrzennego na około 62,64 ha, w tym na około 15,45 ha terenów nieobjętych wcześniej planami, oraz dwa plany uchwalone w 2018 roku weszły w życie, co zwiększyło pokrycie miasta planami o około 1%.

Tabela 19. Miejscowe plany zagospodarowania przestrzennego w 2019 roku

Wyszczególnienie	Liczba planów	Powierzchnia (ha)	Udział w pow. miasta (%)
Plany obowiązujące, w tym	137	5 573,82	54,5
plany uchwalone w 2019 roku	4	62,64	0,61
Plany i zmiany planów procedowane	44	1 893,22 ⁵	18,54

Źródło: Departament Urbanistyki

⁵ Powierzchnia terenów nieobjętych planami.

Tabela 20. Opracowania planistyczne uchwalone w 2019 roku

Lp.	Nazwa opracowania	Powierzchnia (ha)
1.	Miejscowy plan zagospodarowania przestrzennego części osiedla Centrum w Białymstoku (w rejonie ulicy Nowy Świat) - etap I	1,08
2.	Miejscowy plan zagospodarowania przestrzennego części osiedla Zawady w Białymstoku (rejon ulic Św. Krzysztofa i Końcowej)	25
3.	Miejscowy plan zagospodarowania przestrzennego części osiedla Piaski w Białymstoku (rejon ul. M. Curie-Skłodowskiej i Legionowej) – etap I	15,45
4.	Miejscowy plan zagospodarowania przestrzennego części osiedli Centrum i Przydworcowe w Białymstoku (rejon ul. Św. Rocha i Sukiennej) – etap II	2,96
5.	Zmiana miejscowego planu zagospodarowania przestrzennego części osiedla Mickiewicza w Białymstoku (w rejonie ulic Zwierzynieckiej i Jagiellońskiej)	nie powoduje zmian na rysunku
6.	Zmiana miejscowego planu zagospodarowania przestrzennego części doliny rzeki Białej w Białymstoku (odcinek od ulicy Antoniukowskiej do torów kolejowych)	18,15
7.	Studium uwarunkowań i kierunków zagospodarowania przestrzennego miasta Białegostoku	10 212

Źródło: Departament Urbanistyki

Tabela 21. Opracowania planistyczne przedstawione Radzie Miasta w 2019 – nie uchwalone (zdjęte z porządku obrad)

Lp.	Nazwa opracowania	Powierzchnia (ha)
1.	zmiana miejscowego planu zagospodarowania przestrzennego części doliny rzeki Białej w Białymstoku (odcinek od ujścia do rzeki Supraśl do ulicy Gen. S. Maczka)	7,05

Źródło: Departament Urbanistyki

2.4. Decyzje administracyjne związane z procesem inwestycyjnym

Tabela 22. Decyzje o warunkach zabudowy i decyzje o ustaleniu lokalizacji inwestycji celu publicznego wydane w latach 2015-2019

Wyszczególnienie	Rok				
	2015	2016	2017	2018	2019
Decyzje o warunkach zabudowy ogółem	578	576	408	354	253
w tym dotyczące zabudowy:					
mieszkaniowej wielorodzinnej	65	99	72	42	27
mieszkaniowej jednorodzinnej	340	321	215	197	147
usługowej	95	83	54	56	27
innej	78	73	67	59	52
Decyzje o ustaleniu lokalizacji inwestycji celu publicznego	113	229	197	196	173

Źródło: Departament Urbanistyki

Tabela 23. Decyzje o pozwoleniu na budowę w latach 2015-2019

Rodzaj inwestycji	Liczba wydanych decyzji				
	2015	2016	2017	2018	2019
Budynki jednorodzinne	177	153	150	165	201
Budynki wielorodzinne	20	15	15	25	21
Obiekty użyteczności publicznej	24	6	16	22	18
Garáže	5	7	6	6	4
Parkingi	15	11	3	14	29
Sieci	269	368	385	433	563
Inne (przebudowy, nadbudowy, rozbudowy, budynki gospodarcze itp.)	162	188	144	196	162
ZRID – zezwolenie na realizację inwestycji drogowej	19	11	18	15	14
Ogółem	691	759	737	876	1 012

Źródło: Departament Architektury

2.5. Przygotowanie inwestycji mieszkaniowych oraz inwestycje towarzyszące na podstawie ustawy z dnia 5 lipca 2018 r. o ułatwieniach w przygotowaniu i realizacji inwestycji mieszkaniowych oraz inwestycji towarzyszących

W 2019 r. na podstawie ustawy z dnia 5 lipca 2018 r. o ułatwieniach w przygotowaniu i realizacji inwestycji mieszkaniowych oraz inwestycji towarzyszących (Dz. U. z 2020 r., poz. 219) wpłynęły 3 wnioski. Dwa z nich dotyczyły ustalenia lokalizacji inwestycji mieszkaniowej przy ul. Baranowickiej a jeden inwestycji mieszkaniowej przy ul. Modlińskiej w Białymstoku. Dwa wnioski zostały pozostawione bez rozpatrzenia ze względów formalnych – nie spełniały wymogów ustawy. Wniosek o ustaleniu lokalizacji inwestycji mieszkaniowej przy ul. Baranowickiej został objęty procedurą.

2.6. Rewitalizacja

Obowiązujący Program rewitalizacji miasta Białegostoku na lata 2017-2023 (przyjęty uchwałą Nr XLIX/750/18 Rady Miasta Białystok z 23 kwietnia 2018 r.) obejmuje obszar:

- a. o powierzchni 19,8 km² (19,4% powierzchni Białegostoku),
- b. zamieszkały przez 81 209 osoby (29,5% mieszkańców Białegostoku).

Obszar rewitalizacji to 9 osiedli położonych w podobszarach rewitalizacji:

- a. Podobszar I (osiedla: Przydworcowe, Centrum, Antoniuk, Bema, Sienkiewicza, Dziesięciny I),
- b. Podobszar II (osiedla: Skorupy, Dojlidy),
- c. Podobszar III (osiedle Starosielce).

Program rewitalizacji zawiera 43 projekty podstawowe o łącznej szacunkowej wartości 278 430 850,00 zł. W programie jest 11 grup przedsięwzięć uzupełniających oraz 13 projektów uzupełniających, których łączna szacunkowa wartość ich realizacji wynosi 98 040 000 złotych.

Aktualnie „Raport z monitoringu za rok 2019 Programu rewitalizacji miasta Białegostoku na lata 2017-2023” jest w trakcie opracowywania. W 2019 r. zrealizowano 6 projektów (4 podstawowe i 2 uzupełniające) oraz 13 było w trakcie realizacji. Zrealizowane projekty podstawowe dotyczyły m.in.: budowy parku trampolin i linarium, rozbudowy przedszkola oraz

inicjatyw mających na celu przeciwdziałanie bezrobociu. Projekty uzupełniające związane były z zagospodarowaniem wody opadowej: budowy zbiornika retencyjnego przy ul. Merkurego i kanalizacji deszczowej w ul. Produkcyjnej i ul. Słonecznej w Białymstoku.

Podsumowanie stopnia realizacji projektów rewitalizacyjnych za rok 2019 obrazują poniższe tabele.

Tabela 24. Wydatki poniesione na realizację projektów rewitalizacyjnych w 2019 roku według sfer

Wyszczególnienie	Projekty podstawowe	Projekty uzupełniające	SUMA
społeczna	709 871,63	69 317,00	779 188,63
gospodarcza	0,00	0,00	0,00
środowiskowa	1 349 118,67	1 037 393,77	2 386 512,44
przestrzenno-funkcjonalna	2 678 788,99	2 071 915,23	4 750 704,22
techniczna	2 822 011,37	0,00	2 822 011,37
SUMA	7 559 790,66	3 178 626,00	10 738 416,66

Źródło: Departament Strategii i Rozwoju

Tabela 25. Podział projektów rewitalizacyjnych według stanu ich realizacji

Wyszczególnienie	Projekt rewitalizacyjny				SUMA
	planowany do realizacji	w trakcie realizacji	zrealizowany	nie był realizowany	
Projekty podstawowe	3	11	4	25	43
Projekty uzupełniające	2	2	2	7	13
SUMA	5	13	6	32	56

Źródło: Departament Strategii i Rozwoju

Tabela 26. Podział projektów rewitalizacyjnych według poniesionych wydatków

Wyszczególnienie	Wydatki poniesione na realizację projektu w 2019 r.	Skumulowane wydatki poniesione na realizację projektu tj. wydatki poniesione od początku realizacji projektu do dnia 31.12.2019 r.
Projekty podstawowe	7 559 790,66	13 580 089,23
Projekty uzupełniające	3 178 626,00	3 751 790,93
SUMA	10 738 416,66	17 331 880,16

Źródło: Departament Strategii i Rozwoju



Rozdział 3. Ochrona środowiska





3.1. Stan i ochrona środowiska naturalnego

PLAN ADAPTACJI MIASTA BIAŁYSTOK DO ZMIAN KLIMATU DO ROKU 2030

„Plan Adaptacji Miasta Białystok do zmian klimatu do roku 2030” realizowany przez Ministerstwo Środowiska przy współpracy z Miastem Białystok od stycznia 2017 r. został ostatecznie przekazany przez Ministerstwo Środowiska w czerwcu 2019 r. Dokument zatwierdzono *uchwałą Nr XIV/210/19 Rady Miasta Białystok z dnia 23 września 2019 r. w sprawie przyjęcia „Planu Adaptacji Miasta Białystok do zmian klimatu do roku 2030”*. Celem realizowanych prac było ustalenie, jakie zjawiska klimatyczne mogą stanowić zagrożenie związane z klimatem dla miasta Białystok oraz które sektory miasta są najbardziej wrażliwe na zmiany klimatu. Wynikiem analiz i ocen przeprowadzonych jest wybór sektorów oraz ich komponentów, które ze względu na wrażliwość lub niewystarczający potencjał adaptacyjny miasta powinny być objęte działaniami adaptacyjnymi.

Przeprowadzone w MPA analizy wskazują, że zmiany klimatu będą się pogłębiać, a przewidywane skutki mogą być istotne. Związane to może być ze zwiększonym prawdopodobieństwem występowania dni upalnych i gorących (w tym fal upałów), szczególnie w dobie wzrostu oczekiwanej długości życia zagrażając osobom starszym i chorym. Pomimo tego, że zimy generalnie będą łagodniejsze, to nadal występować będą fale chłódów. Kluczowym zagrożeniem wymagającym działań związanych z odpowiednim planowaniem przestrzennym jest zmiana reżimu opadowego (wzrost rocznej sumy opadów i ich intensywności przy jednoczesnym wydłużeniu się okresów susz). Może to mieć istotny wpływ nie tylko na gospodarkę wodną, ale również na wzrost zagrożenia związanego z chorobami wektorowymi (w tym występowaniem ich nosicieli, tj. kleszczy i komarów).

Mając ograniczony wpływ na skalę i częstotliwość występowania samych zjawisk klimatycznych i ich pochodnych, dokument koncentruje się na celach i działaniach mających doprowadzić do zwiększenia potencjału adaptacyjnego miasta Białystok. W toku analiz oceniono, że w Białymstoku na zmiany klimatu szczególnie wrażliwe są następujące, uznane za kluczowe, sektory: gospodarki wodnej, gospodarki przestrzennej, transportu oraz zdrowia publicznego (w powiązaniu z usługami publicznymi).

Plan Adaptacji wpisuje się w cele lokalnej polityki rozwoju miasta (jest koherentny z innymi dokumentami programującymi rozwój społeczno-gospodarczy i przestrzenny) wskazując, że w perspektywie roku 2030 Białystok będzie miastem zrównoważonego rozwoju, przygotowanym do wyzwań wynikających ze zmian klimatu. Ten docelowy stan adaptacji zapisany w wizji i celu nadrzędnym, będzie możliwy do osiągnięcia poprzez realizację celów strategicznych i przypisanych im działań o charakterze: organizacyjnym, informacyjno-edukacyjnym i technicznym. Działania adaptacyjne zaplanowane w ramach niniejszego dokumentu, dotyczą systemów ostrzegania o zagrożeniach wynikających ze zmian klimatu, podnoszenia świadomości na temat zagrożeń i potencjalnych skutków przez nie powodowanych, dobrych praktyk adaptacji oraz organizacji miasta, instrumentów planowania rozwoju miasta, w tym planowania przestrzennego oraz funkcjonowania służb miejskich. Polegają one także na podejmowaniu działań technicznych realizowanych w przestrzeni miasta. Istotnym z punktu widzenia skuteczności realizacji zaplanowanych działań, jest zapewnienie współpracy, zarówno z interesariuszami na terenie miasta jak i w ramach Białostockiego Obszaru Funkcjonalnego.

PLAN OCHRONY PRZED SZKODLIWOŚCIĄ AZBESTU I PROGRAM USUWANIA WYROBÓW ZAWIERAJĄCYCH AZBEST Z TERENU MIASTA BIAŁEGOSTOKU NA LATA 2006-2032

Plan ochrony przed szkodliwością azbestu i program usuwania wyrobów zawierających azbest z terenu Miasta Białegostoku na lata 2006-2032 przyjęty został *uchwałą Nr LXII/772/06 Rady Miejskiej Białegostoku z dnia 23 października 2006 r. w sprawie przyjęcia Planu ochrony przed szkodliwością azbestu i programu usuwania wyrobów zawierających azbest z terenu Miasta Białegostoku, na lata 2006-2032*, a następnie zmieniony *uchwałą Nr VII/68/15 Rady Miasta Białystok z dnia 30 marca 2015 r. zmieniającą uchwałę w sprawie przyjęcia Planu ochrony przed szkodliwością azbestu i programu usuwania wyrobów zawierających azbest z terenu Miasta Białegostoku, na lata 2006-2032*.

Zasady udzielania dotacji na usuwanie i unieszkodliwianie wyrobów zawierających azbest na terenie miasta Białystok w 2019 r. regulowała *uchwała Nr VI/85/19 Rady Miasta Białystok z dnia 11 stycznia 2019 r. w sprawie określenia zasad udzielania dotacji celowej ze środków budżetu Miasta Białegostoku na finansowanie lub dofinansowanie zadań z zakresu ochrony środowiska i gospodarki wodnej realizowanych na terenie Miasta Białegostoku oraz sposobu jej rozliczania i kontroli wykonania*.

W roku 2019 udzielono dotacji na usuwanie wyrobów zawierających azbest i ich unieszkodliwienie z budżetu miasta Białegostoku 53 właścicielom nieruchomości, którzy złożyli wnioski o dofinansowanie, na łączną kwotę 86 296,32 zł na realizację zadań z zakresu usuwania i unieszkodliwiania wyrobów zawierających azbest. W wyniku udzielonych w 2019 r. dotacji usunięto 89,937 Mg wyrobów/odpadów zawierających azbest.

PROGRAM LIKWIDACJI ZBIORNIKÓW BEZODPŁYWOWYCH NA TERENIE MIASTA BIAŁEGOSTOKU

Zasady udzielania dotacji na likwidację zbiorników bezodpływowych i przydomowych oczyszczalni ścieków w związku z przyłączeniem nieruchomości gruntowej zabudowanej do miejskiej sieci kanalizacji sanitarnej na terenie miasta Białegostoku w 2019 r. regulowała *uchwała Nr VI/85/19 Rady Miasta Białystok z dnia 11 stycznia 2019 r. w sprawie określenia zasad udzielania dotacji celowej ze środków budżetu Miasta Białegostoku na finansowanie lub dofinansowanie zadań z zakresu ochrony środowiska i gospodarki wodnej realizowanych na terenie Miasta Białegostoku oraz sposobu jej rozliczania i kontroli wykonania*.

W roku 2019 udzielono dotacji na likwidację zbiorników bezodpływowych i przydomowych oczyszczalni ścieków w związku z przyłączeniem nieruchomości gruntowej zabudowanej do miejskiej sieci kanalizacji sanitarnej z budżetu miasta Białegostoku 33 właścicielom nieruchomości, którzy złożyli wnioski o dofinansowanie, na łączną kwotę 111 583,87 zł na realizację zadania z zakresu likwidacji zbiorników bezodpływowych i przydomowych oczyszczalni ścieków w związku z przyłączeniem nieruchomości gruntowej zabudowanej do miejskiej sieci kanalizacji sanitarnej, natomiast w 2018 roku 54 właścicielom nieruchomości na łączną kwotę 185 268,73 zł. W latach 2012-2019 w ramach dotacji z budżetu miasta Białegostoku udzielono 391 właścicielom nieruchomości dotacji na łączną kwotę 1 274 239,43 zł. Zlikwidowano 523 zbiorniki bezodpływowe oraz 1 przydomową oczyszczalnię ścieków.

PROGRAM „NASZ BIAŁYSTOK JEST EKO”

Nasz Białystok jest Eko to profil na Facebook PUHP „LECH” Sp. z o. o. oraz strona internetowa – podmiotu zarządzającego systemem gospodarowania odpadami komunalnymi na terenie Białegostoku. Strona działająca pod adresem internetowym www.odpady.bialystok.pl poświęcona została systemowi gospodarowania odpadami komunalnymi, pozwalając mieszkańcom i wszystkim zainteresowanym dotrzeć do najważniejszych informacji w tej dziedzinie. Na stronie tej znajdują się wszelkie informacje na temat m.in.:

- systemu gospodarowania odpadami komunalnymi na terenie miasta,
- zasad selektywnej zbiórki odpadów komunalnych,
- produkcji energii z odpadów,
- poziomu odzysku i recyklingu odpadów,
- sposobu zagospodarowania odpadów,
- Punktu Selektywnej Zbiórki Odpadów Komunalnych,
- deklaracji odpadowych,
- odbioru odpadów, w tym harmonogramu odbioru odpadów z poszczególnych sektorów,
- obowiązujących stawek opłat za gospodarowanie odpadami,
- cenników za przyjęcie odpadów na instalację celem ich dalszego zagospodarowania,
- edukacji ekologicznej (w tym lekcje segregacji odpadów, konkursy ekologiczne, wycieczki po spalarni i sortowni),
- podstaw prawnych funkcjonowania systemu gospodarowania odpadami komunalnymi,
- pytania i odpowiedzi z zakresu gospodarki odpadami.

Nasz Białystok jest Eko to hasło reklamowe, które przyświeca wszelkim działaniom promującym gospodarkę odpadami komunalnymi na terenie Białegostoku.

W 2019 r. najważniejszym zadaniem komunikacji społecznej, prowadzonej przez Spółkę była kampania edukacyjna oraz informacyjna, dotycząca zmiany zasad segregacji odpadów, która weszła w życie 1 października 2018 r. w Białymstoku.

Przeprowadzenie kampanii informacyjno-edukacyjnej dla mieszkańców Białegostoku polegało na:

- internetowych publikacjach na temat obowiązującego systemu segregacji na stronach: www.odpady.bialystok.pl, www.lech.net.pl oraz na profilu Facebook Nasz Białystok jest Eko,
- przeprowadzeniu dystrybucji ulotek w ilości 130 000 szt. do skrzynek pocztowych mieszkańców Białegostoku, zawierających szczegółowe zasady segregacji odpadów komunalnych,
- prowadzeniu bezpłatnej aplikacji mobilnej Eko harmonogram, który jest do pobrania przez mieszkańców Białegostoku od 01.10.2018 r., zawierającej informacje o sposobie segregacji odpadów oraz o aktywnym powiadamianiu o terminach odbioru odpadów,
- bieżącym odpowiadaniu na zapytania mieszkańców poprzez infolinię w spółce, adres e-mail: pytania@lech.net.pl, redakcja@lech.net.pl,
- organizacji dni otwartych w ZUOK w Białymstoku, podczas których prowadzona była prezentacja obowiązujących zasad segregacji odpadów komunalnych,
- organizacji wycieczek dla zorganizowanych grup, w ramach których prezentowany jest cały system gospodarowania odpadami komunalnymi w Białymstoku (ZUOK Białystok –

uczestniczyło ok 740 osób, Sortownia w Hryniewiczach – uczestniczyło ok. 340 osób),

- uczestnictwie w 12 festynach-piknikach osiedlowych, podczas, których promowane były zasady segregacji odpadów komunalnych, edukacja poprzez zabawę (maj-sierpień 2019 r.),
- kontynuacji akcji edukacyjnej zbiórki baterii pod hasłem „Bez stresu dla środowiska” – zbiórka baterii w placówkach oświatowych z terenu miasta Białystok (w akcji udział wzięło 56 placówek oraz 14 727 uczniów i przedszkolaków = 7 880,30 kg zebranych baterii),
- przeprowadzeniu 185 lekcji edukacyjnych w placówkach oświatowych odnośnie zasad segregacji odpadów komunalnych oraz recyklingu, w których uczestniczyło ponad 4 000 dzieci,
- spotkaniach w osiedlowych klubach seniora (ok. 80 osób), na uczelni wyższej UwB (ok. 120 osób), z Rodzinnymi Ogrodami Działkowymi (ok.160 osób) oraz administratorami - mieszkańcami wspólnot i spółdzielni (ok. 340 osób) w celu edukacyjno-informacyjnym odnośnie systemu segregacji odpadów komunalnych w Białymstoku,
- przeprowadzeniu konkursu pod hasłem „Segregujesz - Zyskujesz” (zbiórka surowców-butelek PET na osiedlach biorących udział w konkursie w terminie od 6 maja do 15 czerwca 2019 r., a festyny osiedlowe z namiotem Nasz Białystok Jest Eko odbywały się w dniach: 11, 18, 25 maja oraz 01, 08, 15 czerwca 2019 r.). Podczas rozstrzygnięcia konkursu wygrały 3 osiedla, które otrzymały ekologiczne ławki wykonane z butelek PET,
- przeprowadzeniu konkursu dla użytkowników Rodzinnych Ogrodów Działkowych pod hasłem „Z Segregacji RODzą się korzyści” w terminie 6 maja-31 sierpnia 2019 r. Nagrodą był produkowany w ZUOK w Hryniewiczach nawóz organiczny „Kompośniaczek”,
- organizacji 2 Festynów Proekologicznych na Targowisku Miejskim, w których uczestniczyło około 500 osób,
- współudziale w organizowanym przez KWP w Białymstoku projekcie „Dziecięca Szkoła Bezpieczeństwa” w której uczestniczy blisko 240 uczniów ze szkół podstawowych,
- współorganizacji cyklu audycji radiowych Zero Waste – prowadzonych przez Radio Akadera. Cykl 10 audycji o odpowiedzialnym życiu, edukacji ekologicznej w PUHP „LECH”, itp.,
- przeprowadzeniu wraz z firmą RECOPOL pilotażowego projektu edukacyjnego w którym uczestniczyło blisko 120 osób oraz edukacyjna śmieciarka REKOPOLU,
- przeprowadzeniu konkursu plastycznego „Drugie Życie” adresowanego do szkół podstawowych i ponadpodstawowych z tereny miasta Białystok. W konkursie uczestniczyło 28 placówek. Prace konkursowe pojawią się w przestrzeni miejskiej w I kwartale 2020,
- wydaniu zeregu publikacji w gazetach oraz w internetowych portalach informacyjnych ukazujących się w Białymstoku.

PROGRAM OGRANICZANIA NISKIEJ EMISJI DLA BIAŁEGOSTOKU

W dniu 29 lutego 2016 r. podjęto *uchwałę Rady Miasta Białystok Nr XIX/273/16 w sprawie przyjęcia „Programu Ograniczania Niskiej Emisji dla Miasta Białegostoku”*

(Dz. Urz. Woj. Podl. poz. 1204). Niniejszy program określa zasady udzielania dotacji celowych na realizację zadań z zakresu ochrony środowiska, obejmujących:

- 1) trwałą zmianę systemu ogrzewania opartego na paliwie stałym na:
 - a) podłączenie do miejskiej sieci ciepłowniczej,
 - b) ogrzewanie gazowe,
 - c) ogrzewanie elektryczne,
 - d) ogrzewanie olejowe,
 - e) pompę ciepła,
- 2) instalację kolektorów słonecznych.

Celem programu jest ograniczenie emisji zanieczyszczeń powstających w piecach i kotłowniach opalanych paliwem stałym, w szczególności zanieczyszczeń pyłowych i benzo/a/pirenu, powodujących przekroczenie standardów jakości powietrza.

Uchwała określa, iż dotacja może zostać przyznana na wykonanie zadania na nieruchomości zlokalizowanej w granicach administracyjnych miasta Białegostoku, a ich udzielanie odbywa się w ramach ogłaszanego naboru wniosków.

W sierpniu 2019 r. miał miejsce kolejny nabór wniosków w ramach niniejszego programu. Dofinansowaniu podlegał montaż kolektorów słonecznych i pomp ciepła. Wysokość przyznawanych dotacji wynosiła – do 45% kosztów kwalifikowanych - do kwoty 5 000 zł.

PROGRAM OCHRONY ŚRODOWISKA PRZED HAŁASEM DLA MIASTA BIAŁEGOSTOKU

Program znajduje się na stronie: <http://www.bip.bialystok.pl/resource/file/download-file/id.45342> oraz <http://www.bialystok.pl/resource/file/preview/id.26977>. Zgodnie z zapisem rozdziału 2.3. Kontrola i nadzór nad realizacją programu (str. 34) Prezydent Miasta sporządza i przekazuje Radzie Miasta „Raport z realizacji Programu ochrony środowiska przed hałasem dla miasta Białegostoku”, w cyklach dwuletnich, w terminie do 31 marca, przy czym pierwszym terminem jego złożenia jest 31 marca 2020 r.

MODERNIZACJA INDYWIDUALNYCH ŹRÓDEŁ ENERGII CIEPLNEJ LUB ELEKTRYCZNEJ W BIAŁYMSTOKU

Projekt pn. „Modernizacja źródeł energii cieplnej lub elektrycznej w Białymstoku” realizowany jest na podstawie umowy nr UDA-RPPD.05.04.02-20-0012/17-00 z dnia 23 listopada 2017 r. w ramach Osi priorytetowej V. Gospodarka niskoemisyjna, Poddziałanie 5.4.2. Strategie niskoemisyjne, Regionalnego Programu Operacyjnego Województwa Podlaskiego na lata 2014-2020. Celem projektu jest ograniczenie emisji szkodliwych pyłów i gazów (w tym CO₂) pochodzących z domowych pieców grzewczych w ramach tzw. niskiej emisji, która obok zanieczyszczeń pochodzenia komunikacyjnego powoduje, że na obszarze Miasta Białystok występują stężenia przewyższające standardy jakości powietrza wymagane prawem krajowym i unijnym. Założenia te są zgodne z „Programem ochrony powietrza dla strefy aglomeracja białostocka” - z załącznikiem nr 1 do uchwały Nr XXXIV/415/13 Sejmiku Województwa Podlaskiego z dnia 20 grudnia 2013 r. oraz celem strategicznym gminy: „Dążenie do utrzymania niskoemisyjnego rozwoju gospodarczego i zaspokajania potrzeb społeczeństwa, tj. rozwoju gospodarczo-społecznego miasta Białystok do 2020 roku następującego bez wzrostu zapotrzebowania na energię pierwotną i finalną”, który uwzględnia zapisy pakietu klimatyczno-energetycznego. Przyjęto, iż projekt obejmie swym zakresem 450 gospodarstw domowych, w tym założono wykonanie 225 szt. instalacji

solarnych oraz 225 szt. instalacji kotłów gazowych. Inwestycja zostanie sfinansowana częściowo dotacją ze środków europejskich (do 85 % kwoty całkowitych wydatków kwalifikowanych) oraz z wkładu własnego wnoszonego przez mieszkańców gminy w wysokości ok.15 % zakładanych kosztów inwestycji. W okresie trwałości projektu instalacje będą własnością Miasta na podstawie umów użyczenia podpisywanych przez Mieszkańców. Beneficjentem ostatecznym projektu jest osoba fizyczna będąca właścicielem/ współwłaścicielem nieruchomości położonej na terenie Miasta, na której wykonana ma być Instalacja lub osoba posiadająca prawo do dysponowania tą nieruchomością w okresie trwałości projektu.

Niniejszy projekt realizowany jest obecnie poprzez zlecenie dostaw i prac instalatorsko-montażowych Wykonawcom, z którymi zawarto niżej wskazane umowy w wyniku przeprowadzonego postępowania o udzielenie zamówienia publicznego:

- 1) **Wykonanie instalacji kolektorów słonecznych na terenie Miasta Białystok** – umowa z dnia 2 sierpnia 2018 r. zawarta z Wykonawcą FLEXIPOWER GROUP Sp. z o.o. Sp.k.;
- 2) **Modernizacja indywidualnych kotłowni poprzez wymianę źródeł ciepła na terenie Miasta Białystok w ramach projektu „Modernizacja indywidualnych źródeł energii cieplnej lub elektrycznej w Białymstoku”** - umowa z dnia 10 czerwca 2019 r. zawarta z Wykonawcą ASH Remigiusz Skowroński.

1.1. Wykonanie instalacji kolektorów słonecznych na terenie Miasta Białystok

Projekt w zakresie instalacji kolektorów słonecznych służy produkcji energii cieplnej z odnawialnego źródła na potrzeby własne mieszkańców, skutkujące obniżeniem kosztów związanych z opłatami za paliwa oraz uzyskaniem efektu ekologicznego w postaci redukcji emisji do atmosfery dwutlenku węgla oraz innych szkodliwych gazów – ograniczenia niskiej emisji. Realizacja inwestycji ma doprowadzić do obniżenia emisji CO₂ oraz PM₁₀ o wartości minimalne.

Tabela 27. Efekty realizacji projektu w zakresie instalacji kolektorów słonecznych

Wyszczególnienie	Emisja przed realizacją inwestycji	Emisja po realizacji inwestycji
CO ₂ (kg/rok)	2 676 810,79	2 071 361,76
PM ₁₀ (kg/rok)	8 784,92	7 302,81

Źródło: Departament Ochrony Środowiska

W związku z przypadkami rezygnacji Mieszkańców z udziału w projekcie, niepodpisaniem lub rozwiązaniem umowy bądź negatywnym wynikiem weryfikacji technicznej, na liście rezerwowej znalazła się niewystarczająca liczba osób konieczna do sformułowania Listy ostatecznych odbiorców Projektu. Przeprowadzono zatem rekrutację dodatkową w terminie od 11.03.2019 r. do 22.03.2019 r. na montaż instalacji kolektorów słonecznych. W wyniku rozstrzygnięcia rekrutacji w kwietniu zawarto umowy z nowymi uczestnikami.

W I i II kwartale 2019 r. przeprowadzono weryfikację techniczną oraz sporządzono dokumentację projektową, która została zaakceptowana przez Inspektora Nadzoru. Od sierpnia 2019 r. ruszyły prace montażowo-instalatorskie. Wykonawca zakończył prace związane z realizacją z przedmiotowej inwestycji (zgodnie z założeniami projektu) w terminie do dnia 31 października 2019 r.

1.2. Modernizacja indywidualnych kotłowni poprzez wymianę źródeł ciepła na terenie Miasta Białystok

Projekt w zakresie modernizacji kotłowni służyć będzie produkcji energii cieplnej z wykorzystaniem kotłów gazowych na potrzeby własne budynków prywatnych położonych na terenie Miasta Białystok, skutkujące uzyskaniem efektu ekologicznego w postaci redukcji emisji do atmosfery dwutlenku węgla oraz innych szkodliwych gazów – ograniczenia niskiej emisji.

Realizacja inwestycji ma doprowadzić do obniżenia emisji CO₂ oraz PM₁₀ o wartości minimalne.

Tabela 28. Zakładane efekty realizacji projektu w zakresie modernizacji kotłowni

Wyszczególnienie	Emisja przed realizacją inwestycji	Emisja po realizacji inwestycji
CO ₂ (Mg CO ₂ /rok)	3 040,23	1,22
PM ₁₀ (Mg PM ₁₀ /rok)	7,250554	0,000011

Źródło: Departament Ochrony Środowiska

W zakresie części projektu pn.: **Modernizacja indywidualnych kotłowni poprzez wymianę źródeł ciepła na terenie Miasta Białystok** - polegającej na kompleksowym zaprojektowaniu, dostawie i montażu instalacji kotłów gazowych wytwarzających energię cieplną na potrzeby ogrzewania budynku oraz przygotowania ciepłej wody użytkowej w 225 indywidualnych gospodarstwach domowych - w dniu 10 czerwca 2019 r. została zawarta umowa z Wykonawcą ASH Remigiusz Skowroński.

W związku z przypadkami rezygnacji Mieszkańców z udziału w projekcie, niepodpisaniem lub rozwiązaniem umowy bądź negatywnym wynikiem weryfikacji technicznej, na liście rezerwowej znalazła się niewystarczająca liczba osób konieczna do sformułowania Listy ostatecznych odbiorców Projektu (pojawiło się 19 wolnych miejsc). We wrześniu 2019 r. przeprowadzono zatem rekrutację uzupełniającą. W wyniku rozstrzygnięcia rekrutacji w październiku zawarto umowy z nowymi uczestnikami.

Wykonawca jest zobowiązany zrealizować przedmiotową Inwestycję, w terminie do dnia 30 października 2020 r.

W 2019 r. Wykonawca przeprowadzał weryfikację techniczną oraz sporządzało dokumentację projektową.

PLAN GOSPODARKI NISKOEMISYJNEJ DLA MIASTA BIAŁEGOSTOKU DO ROKU 2020

W roku 2019 realizowano „Plan Gospodarki Niskoemisyjnej dla Miasta Białegostoku do roku 2020” uchwalony w dniu 24 kwietnia 2017 r. *uchwałą Rady Miasta Białystok nr XXXIV/554/17*.

Plan ma na celu zaprezentowanie pod względem ekonomicznym oraz ekologicznym przedsięwzięć, których realizacja nastąpi w perspektywie finansowej UE na lata 2014 – 2020.

Plan gospodarki niskoemisyjnej ma przyczynić się do osiągnięcia celów określonych w pakiecie klimatyczno-energetycznym do roku 2020, tj.: redukcji emisji gazów cieplarnianych, zwiększenia udziału energii pochodzącej ze źródeł odnawialnych, redukcji zużycia energii finalnej, co ma zostać zrealizowane poprzez podniesienie efektywności energetycznej, a także do poprawy jakości powietrza na obszarach, na których odnotowano przekroczenia poziomów dopuszczalnych stężeń w powietrzu oraz dla których realizowane są programy (naprawcze) ochrony powietrza (POP) i plany działań krótkoterminowych (PDK).

Realizacja celów strategicznych i założeń szeroko rozumianej gospodarki niskoemisyjnej możliwa jest dzięki należycie prowadzonemu planowaniu zarówno na poziomie międzynarodowym, krajowym, regionalnym oraz lokalnym. Odpowiednie planowanie energetyczne zapewnione przez Jednostki Samorządu Terytorialnego pozwoli zabezpieczyć Miasto w kwestii bezpieczeństwa energetycznego oraz uchronić przed negatywnymi skutkami oddziaływania na środowisko i skutkami wytwarzania i zużycia energii na danym obszarze. Wdrożenie i realizacja PGN pozwoli na zwiększenie efektywności energetycznej, redukcji energochłonności, zmniejszenie emisji gazów cieplarnianych, a tym samym poprawę jakości powietrza atmosferycznego z wykorzystaniem odnawialnych źródeł energii przy jednoczesnym zapewnieniu zrównoważonego rozwoju.

ZAKUP BEZZAŁOGOWEGO STATKU POWIETRZNEGO (DRONA) WRAZ Z NIEZBĘDNYM OSPRZĘTEM, OPROGRAMOWANIEM I DODATKOWYM WYPOSAŻENIEM

W dniu 3 grudnia 2019 r. zawarto umowę na *Dostawę bezzałogowego statku powietrznego wraz z niezbędnym osprzętem i oprogramowaniem, dodatkowego wyposażenia oraz obsługę szkoleniową UAVO*. Zakupiony dron DJI Matrice 210M służy do monitorowania zanieczyszczeń powietrza na terenie miasta, umożliwia zlokalizowanie ich źródeł oraz interwencję Straży Miejskiej. Dron poza możliwością analizy jakości powietrza, tj.: cyjanowodoru, formaldehydu wyposażony jest w czujnik optyczny do badania zanieczyszczenia powietrza niską emisją pyłów zawieszonych PM 10 i PM 2,5, a także czujnik temperatury powietrza i wilgotności. Ponadto posiada funkcjonalność kamery wizyjnej i kamery termowizyjnej. Wyposażony jest w moduł podglądu obrazu 360 stopni w zakresie obrotu oraz minimum 90 stopni góra – dół, z możliwością sterowania przez drugiego operatora. Kamera wykonana w technologii skorupowej (kopułka). Urządzenie powinno być odporne na warunki atmosferyczne i spełniać, co najmniej normę IP43 (lot podczas lekkiego deszczu oraz przy lekkim zapyleniu), o wadze nie przekraczającej 1,5 kg.

Do obsługi urządzenia wytypowano trzech strażników miejskich, którzy przeszli stosowne przeszkolenie teoretyczne i praktyczne w zakresie obsługi drona oraz urządzeń. Po otrzymaniu uprawnień państwowych operatorzy dronów będą mogli wykonywać czynności prewencyjne oraz kontrolne z jego wykorzystaniem.

INWENTARYZACJA ŹRÓDEŁ CIEPŁA NA TERENIE MIASTA BIAŁEGOSTOKU

Dla właściwego planowania zadań w obszarze poprawy jakości powietrza w mieście istotną rolę odgrywa diagnoza stanu wyjściowego. W 2015 r. przeprowadzono inwentaryzację źródeł ciepła w Białymstoku. Zadanie to zostało przeprowadzone na niewystarczającej liczbie punktów adresowych. Konieczna jest zatem aktualizacja posiadanej bazy oraz jej poszerzenie o kolejne punkty adresowe. Tylko w ten sposób możliwa będzie kompleksowa analiza i uzyskanie dokładnego obrazu niskiej emisji w Białymstoku. Przeprowadzanie inwentaryzacji systemów grzewczych stanowiących źródło niskiej emisji na obszarze całego miasta Białegostoku polega na utworzeniu bazy danych źródeł niskiej emisji wraz z dostarczeniem narzędzia (systemu) informatycznego obsługującego bazę i umożliwiającego efektywne zarządzanie danymi w niej zawartymi, co pozwoli na określenie m.in. priorytetów działań naprawczych, których celem jest poprawa stanu czystości powietrza w mieście Białystok.

W dniu 3 października 2019 r. zawarto umowę na *Inwentaryzację systemów*

grzewczych na terenie miasta Białystok. W 2019 r. zrealizowano Etap I, obejmujący wykonanie inwentaryzacji minimum 4 000 punktów adresowych znajdujących się na obszarze miasta Białystok.

Wykonanie inwentaryzacji obejmującej pozostałe punkty adresowe wraz ze sporządzeniem bazy danych w narzędziu informatycznym Wykonawca zobowiązany jest zrealizować do 3 sierpnia 2020 r.

LIŚCIE TO NIE ŚMIECI - NIETYGRABIANIE LIŚCI Z PARKÓW W OKRESIE JESIENNYM

Od lat kontynuowana jest akcja jesiennego netygrabiania liści w niektórych białostockich parkach. Opadłe jesienią liście pełnią ważną rolę, gdyż razem z gałązkami, owocami, nasionami i odchodami zwierzęcymi tworzą ściółkę – ostoję życia licznych organizmów glebowych. Rozkładające się liście i szczątki innych roślin chronią również przed mrozem korzenie i nasiona znajdujące się w ziemi oraz zapobiegają nadmiernemu parowaniu i przesuszeniu gleby. Są też miejscem zimowania wielu gatunków zwierząt.

Dodatkowo w roku 2019 została wykonana seria czterech plakatów edukacyjnych pt. „Liść to nie śmieć”. Plakaty zostały przekazane we wrześniu wszystkim szkołom podstawowym z terenu miasta oraz przez dwa tygodnie były wywieszane w autobusach komunikacji miejskiej.

AKCJA EDUKACYJNA „JEŻ TO POŻYTECZNY ZWIERZ”

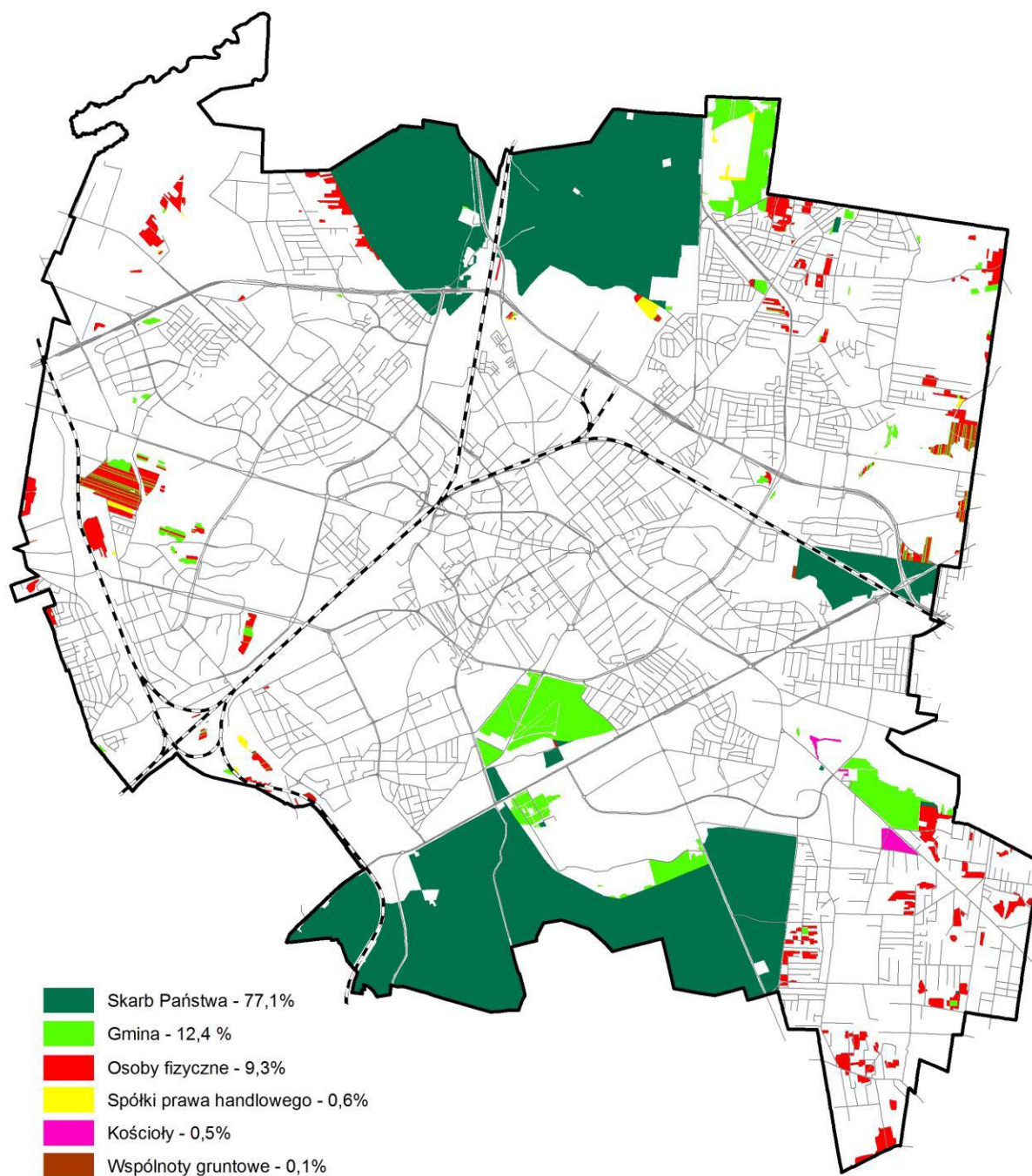
W związku z potrzebą ochrony czynnej gatunków chronionych zwierząt występujących na terenie Białegostoku, zrealizowano program edukacyjny „Jeż to pożyteczny zwierz”. Adresatami programu byli uczniowie szkół podstawowych. Zajęcia połączone z prezentacją multimedialną zostały przeprowadzone w klasach oraz świetlicach szkolnych i cieszyły się dużym zainteresowaniem. W ramach programu przekazano informacje o biologii, zagrożeniach oraz sposobach ochrony jeży. Wydrukowano również ulotki edukacyjne, które rozdano wszystkim uczestnikom spotkań oraz przekazano nauczycielom i bibliotekom. Zakupiono również drewniane domki dla jeży, które jesienią przekazano wybranym szkołom. Program będzie kontynuowany w samorządowych przedszkolach w kolejnym roku.

3.2. Obszary zielone

POWIERZCHNIA TERENÓW ZIELENI W BIAŁYMSTOKU (PARKI, SKWERY)

Białystok jest miastem o dużym udziale terenów zielonych. Same lasy zajmują 18,5% ogólnej powierzchni miasta (1 886 ha). Rozmieszczenie lasów jest nierównomierne, koncentruje się głównie w północnej i południowej części miasta.

Rysunek 1. Zieleń na osiedlach Białegostoku - lasy



Źródło: Opracowanie Departamentu Ochrony Środowiska na podstawie *Studium uwarunkowań i kierunków zagospodarowania przestrzennego miasta Białegostoku*

Większość lasów na terenie miasta stanowią lasy Skarbu Państwa, które zajmują powierzchnię 1 456 ha. Są one zarządzane w większości przez Lasy Państwowe. Lasy komunalne obejmują obszar o powierzchni ok. 230 ha, a lasy pozostałych form własności (prywatne) – 200 ha. Dokładne zestawienie udziału powierzchniowego lasów wszystkich form własności na przestrzeni ostatnich 5 lat przedstawia poniższa tabela.

Tabela 29. Lasy w Białymstoku

Forma własności	Powierzchnia (ha)				
	2015	2016	2017	2018	2019
Lasy Skarbu Państwa	1 441	1 456	1 456	1 456	1 456
Lasy komunalne	237	236	235	230	230
Lasy prywatne	203	201	200	200	200
Ogółem	1 881	1 893	1 891	1 886	1 886
Udział w powierzchni miasta	18,4%	18,5%	18,5%	18,5%	18,5%

Źródło: Departament Ochrony Środowiska, Bank Danych Lokalnych GUS

Różnice w ogólnej powierzchni lasów, a zwłaszcza ich niewielki ubytek (rzędu kilku hektarów) na przestrzeni ostatnich lat wynikają głównie ze zmian zachodzących w lasach niepaństwowych. Zmiany te spowodowane były przede wszystkim dużymi inwestycjami drogowymi prowadzonymi w mieście – budową Trasy Niepodległości, czy przebudową ulicy Wiosennej, a w ostatnim roku także budową pasa startowego pod lotnisko na Krywlanach.

W zakresie leśnictwa Miasto Białystok sprawowało w 2019 roku nadzór nad gospodarką leśną w lasach niestanowiących własności Skarbu Państwa, o łącznej powierzchni 430 ha. Poszczególne zadania związane z nadzorem powierzono w ramach porozumienia Nadleśnictwu Dojlidy w Białymstoku. Z informacji przedłożonych przez Nadleśniczego wynika, że lustracja stanu lasów niepaństwowych była prowadzona przez Nadleśnictwo na bieżąco, obejmowała kontrolę stanu sanitarnego lasów oraz ich dewastację i zaśmiecanie. Stan sanitarny lasów w granicach miasta Białegostoku uznano za zadowalający, nie stwierdzano nadmiernie wydzielającego się posuszu, jak również złomów i wywrotów.

Oszacowano, że wszystkie tereny zieleni w Białymstoku zajmują one łącznie 26,4% powierzchni miasta. Zgodnie z definicją *ustawy z dnia 16 kwietnia 2004 r. o ochronie przyrody (Dz. U. z 2020 r., poz. 55)*, za tereny zieleni uznano wszystkie tereny urządzone wraz z infrastrukturą techniczną i budynkami funkcjonalnie z nimi związanymi, pokryte roślinnością, pełniące funkcje publiczne, a w szczególności parki, zieleńce, promenady, bulwary, ogrody botaniczne, zoologiczne, jordanowskie i zabytkowe, cmentarze, zieleń towarzysząca drogom na terenie zabudowy, placom, zabytkowym fortyfikacjom, budynkom, składowiskom, lotniskom, dworcom kolejowym oraz obiektom przemysłowym. Do tego doliczono lasy. Nie uwzględniono tu natomiast terenów ogródków działkowych, ze względu na brak szczegółowych danych. Wśród terenów zieleni największy udział, jak wspomniano wyżej, zajmują lasy (18,5% powierzchni miasta), potem parki, zieleńce i tereny zieleni osiedlowej (4,8%), zieleń przyuliczna (2,2%), najmniejszy udział mają cmentarze (0,9%).

Tabela 30. Zieleń miejska w Białymstoku

Typ zieleni	Udział w powierzchni miasta
Parki, zieleńce, tereny zieleni osiedlowej	4,8%
Zieleń przyuliczna	2,2%
Cmentarze	0,9%
Lasy	18,5%
Ogółem	26,4%

Źródło: Departament Ochrony Środowiska, Bank Danych Lokalnych GUS

Tabela 31. Tereny zieleni na przestrzeni lat 2015-2019

Typ zieleni	Powierzchnia (ha)				
	2015	2016	2017	2018	2019
Parki, zieleńce, tereny zieleni osiedlowej	494,89	502,54	512,63	472,86	486,31*
Zieleń przyuliczna	200,00	223,17	202,16	214,63	224,26
Cmentarze	93,50	93,50	93,50	93,50	93,50
Lasy	1 880,66	1 893,16	1 890,58	1 886,00	1 886,00
Ogółem	2 669,05	2 712,37	2 698,87	2 491,33	2 690,07
Udział w powierzchni miasta	26,1 %	26,6 %	26,4 %	26,1%	26,4%

* wartość szacowana (brak pełnych danych z GUS za 2019 rok)

Źródło: Departament Ochrony Środowiska, Bank Danych Lokalnych GUS

Tabela 32. Tereny zieleni w podziale na place zabaw i zieleń osiedlową w 2019 roku

Wyszczególnienie	Powierzchnia (w ha)	Udział w powierzchni miasta (w %)
Tereny zieleni przy obiektach sportowych (place zabaw)	4,27	0,04
Tereny zieleni osiedlowej	52,27	0,51
RAZEM	56,54	0,55

Źródło: Departament Skarbu na podstawie danych Zarządu Mienia Komunalnego

OBSZARY CHRONIONE – STAN OBECNY

Na obszarze Białegostoku znajdują się następujące obszary chronione prawnie:

- 17 pomników przyrody, wśród których jest 15 pojedynczych drzew i dwie grupy drzew;

Tabela 33. Pomniki przyrody w Białymstoku

Lp.	Nazwa pomnika przyrody/lokalizacja	Data utworzenia pomnika przyrody	Obowiązująca podstawa prawna wraz z oznaczeniem miejsca ogłoszenia aktu prawnego	Obwód na wysokości 1,3 m (w cm)	Wiek
1	Sosna zwyczajna / Park Zwierzyniecki	1952	Uchwała PWRN w B-stoku nr LXVII/442 z dnia 4.11.1952 (Dz. Urz. WRN nr 10, poz. 84)	318	250
2	Sosna zwyczajna / Park Zwierzyniecki	1952	Uchwała PWRN w B-stoku nr LXVII/442 z dnia 4.11.1952 (Dz. Urz. WRN nr 10, poz. 84)	302	250
3	Buk zwyczajny / ul. Traugutta 1	1978	Zarządzenie Nr 47/78 WB z dn. 29.12.1978 (Dz. Urz. WRN Nr 2, poz. 12)	273	130
4	Klon zwyczajny / ul. Traugutta 1	1978	Zarządzenie Nr 47/78 WB z dn. 29.12.1978 (Dz. Urz. WRN Nr 2, poz. 12)	246	120

5	8 dębów szypułkowych, 1 kasztanowiec, 1 jesion wyniosły / dawny cmentarz ewangelicki w rejonie ul. Pułkowej 1 i Wasilkowskiej	1996	Rozporządzenie Nr 10/96 WB z dn. 29.11.1996 (Dz. Urz. WB Nr 38, poz. 137)	203-316	80-120
6	Wiąz szypułkowy / ul. Malmeda 31A	1981	Zarządzenie Nr 27/81 WB z dn. 14.11.1981 (Dz. Urz. WRN Nr 10, poz. 52)	336	200
7	Grab zwyczajny / Park Zwierzyniecki	1981	Zarządzenie Nr 28/81 WB z dn. 17.11.1981 (Dz. Urz. WRN Nr 10, poz. 53)	300	250
8	Dąb szypułkowy / ul. Białostoczek 54	1996	Rozporządzenie Nr 10/96 WB z dn. 29.11.1996 (Dz. Urz. WB Nr 38, poz. 137)	312	220
9	Dąb szypułkowy / ul. Raginisa za posesją nr 20/3	1996	Rozporządzenie Nr 10/96 WB z dn. 29.11.1996 (Dz. Urz. WB Nr 38, poz. 137)	365	120
10	Klon zwyczajny /ul. Młynowa przy bloku nr 66 i 68	1998	Rozporządzenie Nr 1/98 WB z dn. 10.03.1998 (Dz. Urz. WB Nr 5, poz. 13)	382	250
11	Modrzew europejski / ul. Zielna 23	2004	Rozporządzenie Nr 10/04 WP z dnia 01 kwietnia 2004r. (Dz. Urz. WP. Nr 54, poz. 748)	245	110
12	Wiąz szypułkowy / ul. Zacisze 1	1981	Zarządzenie Nr 27/81 WB z dn. 14.11.1981 (Dz. Urz. WRN Nr 10, poz. 52)	380	230
13	Dąb szypułkowy / ul. Pogodnej 8	2016	Uchwała Nr XXV/383/16 Rady Miasta Białystok z dnia 5 października 2016 r. w sprawie ustanowienia pomników przyrody	305	90
14	Czereśnia ptasia / w pobliżu siedziby Nadleśnictwa Dojlidy przy al. 1000-lecia Państwa Polskiego 75	2016	Uchwała Nr XXV/383/16 Rady Miasta Białystok z dnia 5 października 2016 r. w sprawie ustanowienia pomników przyrody	260	b.d.
15	Dąb szypułkowy / ul. Skorupskiej 34	2016	Uchwała Nr XXV/383/16 Rady Miasta Białystok z dnia 5 października 2016 r. w sprawie ustanowienia pomników przyrody	286	90
16	Dąb szypułkowy / ul. Wołodyjowskiego 8	2016	Uchwała Nr XXV/383/16 Rady Miasta Białystok z dnia 5 października 2016 r. w sprawie ustanowienia pomników przyrody	326	b.d.
17	Skupisko 8 dębów szypułkowych / w pasie drogowym ulicy Kawaleryjskiej	2016	Uchwała Nr XXV/383/16 Rady Miasta Białystok z dnia 5 października 2016 r. w sprawie ustanowienia pomników przyrody	266-340	100

Źródło: Departament Ochrony Środowiska

- 2 rezerwaty przyrody, w tym rezerwat „Las Zwierzyniecki” o powierzchni ok. 34 ha oraz rezerwat „Antoniuk”, o powierzchni około 71 ha.

Rezerwat przyrody Antoniuk utworzono na mocy Zarządzenia Ministra Ochrony Środowiska, Zasobów Naturalnych i Leśnictwa z dnia 27 czerwca 1995 r. w sprawie uznania za rezerwat przyrody. Rezerwat znajduje się w północnej części miasta, pomiędzy terenem osiedla Zawady, a Aleją 1000-lecia Państwa Polskiego do okolic siedziby Nadleśnictwa Dojlidy. Rezerwat utworzono w celu zachowania ze względów naukowych i dydaktycznych fragmentu lasu o wysokim stopniu naturalności, typowego dla Wysoczyzny Białostockiej, wraz z szeregiem gatunków roślin rzadkich i podlegających ochronie prawnej.

Rezerwat przyrody „Las Zwierzyniecki” został powołany 14 czerwca 1996 r. zarządzeniem Ministra Ochrony Środowiska, Zasobów Naturalnych i Leśnictwa w celu zachowania ze względów naukowych i dydaktycznych drzewostanu o charakterze grądu wilgotnego. Ochroną rezerwatową objęto wschodnią i środkową część Parku Zwierzynieckiego o powierzchni 33,84 ha. Granica rezerwatu Las Zwierzyniecki biegnie pomiędzy ulicami 11-go Listopada i Zwierzyniecką do ul. Cienistej, skręcając w kierunku zachodnim do ul. Żwirki i Wigury i do ul. Prusa, dalej wewnątrz lasu wzdłuż ścieżek spacerowych i przecinając las w kierunku ulicy 11 Listopada. Roślinność rezerwatu, pomimo bezpośredniego sąsiedztwa miasta, zachowała wysoki stopień naturalności.

Miasto na bieżąco monitoruje stan ww. form ochrony przyrody (z wyjątkiem rezerwatu „Antoniuk”, nad którym nadzór sprawuje Nadleśnictwo Dojlidy) i w razie konieczności podejmuje niezbędne działania służące zachowaniu obszarów i obiektów chronionych we właściwym stanie ochrony.

Tabela 34. Powierzchnia terenów zieleni w Białymstoku (parki, skwery) w latach 2015-2019

Obiekt	2015	2016	2017	2018	2019
Parki spacerowo-wypoczynkowe	10 szt. o pow. 75 ha	10 szt. o pow. 81 ha	11 szt. o pow. 86 ha	11 szt. o pow. 86 ha	12 szt. o pow. 88,36 ha
Zieleńce	18 szt. o pow. 16,14 ha	18 szt. o pow. 17,62 ha	18 szt. o pow. 17,62 ha	19 szt. o pow. 17,81 ha	18 szt. o pow. 16,82 ha
Pow. zieleni ogółem	91,14 ha	98,62 ha	103,62 ha	103,81 ha	105,18 ha

Źródło: Departament Gospodarki Komunalnej

Parki zabytkowe (wpisane do rejestru zabytków) o łącznej pow. 60,1507 ha:

1. Park Stary im. Księcia Józefa Poniatowskiego – pow. 5,397 ha.
2. Bulwary im. Zyndrama Kościłkowskiego – pow. 6,80 ha.
3. Park Planty – pow. 9,4423 ha.
4. Park Konstytucji 3 Maja – pow. 16,059 ha.
5. Park Lubomirskich – pow. 14,28 ha.
6. Park Branickich – pow. 8,1724 ha.

Parki miejskie powyżej 2 ha:

1. Park im. Jadwigi Dziekońskiej – pow. 2,3171 ha.
2. Park Centralny – pow. 3,3639 ha.
3. Park Antoniuk – pow. 12,24 ha.
4. Teren przy ul. Fredry – pow. 3,3588 ha.
5. Tereny zieleni wokół stawów przy ul. Marczukowskiej – pow. 4,57 ha.

Tabela 35. Nasadzenia roślin w parkach/skwerach w Białymstoku

Grupy posadzonych roślin	2016		2017		2018		2019	
	ilość (szt.)	wartość (zł)	ilość (szt.)	wartość (zł)	ilość (szt.)	wartość (zł)	ilość (szt.)	wartość (zł)
Drzewa	41	2 410	177	35 192	224	56 000	52	8 200
Krzewy	3 470	41 524	5 516	116 354	3 595	31 320	4 725	72 198
Byliny	4 100	13 130	2 850	12 952	9 695	8 850	6 290	56 579
Rośliny cebulowe	84 860	136 276	161 700	109 180	61 400	80 390	112 420	126 580
Pnącza	100	1 800	800	14.400	2 000	82 200	2 630	64 362

Źródło: Departament Gospodarki Komunalnej

Tabela 36. Nasadzenia drzew i krzewów w pasach drogowych w Białymstoku

Grupy posadzonych roślin	2016		2017		2018		2019	
	ilość (szt.)	wartość (zł)	ilość (szt.)	wartość (zł)	ilość (szt.)	wartość (zł)	ilość (szt.)	wartość (zł)
Drzewa	442	204 774	32	12 800	172	127 160,5	96	46 650
Krzewy	544	6 528	3 632	72 640	2 765	67 034	3 630	39 800

Źródło: Departament Gospodarki Komunalnej

Tabela 37. Wycinka drzew i krzewów / nasadzenia / pielęgnacja drzew w parkach i na skwerach w Białymstoku

Grupa roślin	2016		2017		2018		2019	
	ilość wyciętych (szt.)	ilość posadzonych (szt.)	ilość wyciętych (szt.)	ilość posadzonych (szt.)	ilość wyciętych (szt.)	ilość posadzonych (szt.)	ilość wyciętych (szt.)	ilość posadzonych (szt.)
Drzewa	132	41	29	177	28	-	74	52
Krzewy	-	3 470	-	5 516	-	3 595	-	4 725
Drzewa poddane pielęgnacji	284 szt. drzew (na kwotę: 69 849,60 zł)		470 szt. drzew (na kwotę: 95 267,40 zł)		968 szt. drzew (na kwotę: 146 386,56 zł)		684 szt. drzew (na kwotę: 119 581,00 zł)	

Źródło: Departament Gospodarki Komunalnej

Tabela 38. Wycinka drzew i krzewów / nasadzenia / pielęgnacja drzew w pasach drogowych i na działkach gminnych w Białymstoku

Grupa roślin	2016		2017		2018		2019	
	ilość wyciętych (szt.)	ilość posadzonych (szt.)	ilość wyciętych (szt.)	ilość posadzonych (szt.)	ilość wyciętych (szt.)	ilość posadzonych (szt.)	ilość wyciętych (szt.)	ilość posadzonych (szt.)
Drzewa	125	442	72	32	71	172	60	96
Krzewy	-	544	-	3 632	-	2 765	-	3 630
Koszty pielęgnacji drzew i krzewów	261 717,76 zł		405 093,33 zł		610 780,00 zł		857 648,80 zł	

Koszty pielęgnacji pomników przyrody	-	29 400,00 zł	4 529,00 zł	-
--------------------------------------	---	--------------	-------------	---

Źródło: Departament Gospodarki Komunalnej

WYBRANE DZIAŁANIA ZREALIZOWANE PRZEZ DEPARTAMENT GOSPODARKI KOMUNALNEJ NA TERENACH ZIELENI MIEJSKIEJ W BIAŁYMSTOKU W 2019 ROKU

ZAKŁADANIE ŁĄK KWIATOWYCH W PASACH DROGOWYCH ORAZ NA DZIAŁKACH GMINNYCH

ZAKŁADANIE PÓL SŁONECZNIKOWYCH NA OBSZARZE DZIAŁEK GMINNYCH

W 2019 r. powstały pierwsze łąki kwietne w pasach drogowych ulic i na działkach gminnych Białegostoku jako realizacja działań zaplanowanych w zakresie zieleni w 2019 r. i zaprezentowanych przez Prezydenta Miasta Białegostoku.

Łąki kwietne mają wpływ na miejscowe łagodzenie klimatu w tym pozytywne oddziaływanie na ograniczenie negatywnych skutków tzw. wysp ciepła występujących na terenie miasta, poprawiają estetykę poprzez złamanie monotonii krajobrazu przestrzeni miejskiej.

Tworzenie łąk kwietnych w pasach drogowych z wyselekcjonowaną kompozycją roślinną wpływa korzystnie nie tylko na bioróżnorodność, ale także angażuje społeczność lokalną w jej ochronę, aktywizuje różne grupy społeczne, poszerza wiedzę odbiorców o kwiatach przyjaznych zapylaczom, buduje lokalne partnerstwa, kształtuje świadomość ekologiczną wszystkich grup społecznych – od dzieci po osoby dorosłe. Istotny jest tu wymiar edukacyjny tego typu inwestycji, zwłaszcza dzieci i młodzieży mogącej obcować z przyrodą nie opuszczając miasta.

Ponadto, łąki kwietne zwiększają bazę pokarmową dla owadów zapylających takich jak np. trzmiele, pszczoły, pszczolinki i korzystnie wpływają na zanikające populacje pożytecznych owadów na obszarach miejskich., ograniczają skutki zanieczyszczenia powietrza, chronią teren przed nadmiernym parowaniem (stepowaniem) poprzez gromadzenie i zatrzymywanie wilgoci pochodzącej ze źródeł naturalnych.

Zadanie było realizowane w ramach umowy na „Założenie i pielęgnację łąk kwietnych wieloletnich bylinowych, łąk/pól sezonowych oraz renowację zieleńców w pasach drogowych i na działkach gminnych na terenie miasta Białegostoku” obowiązującej od dnia 01.04.2019 r. do dnia 15.11.2021 r.

Ogólna wartość umowy wynosi 1 585 845,00 zł brutto w tym kwoty wydatków w poszczególnych latach są następujące :

- w 2019 r. – 563 220,00 zł,
- w 2020 r. – 494 865,00 zł,
- w 2021 r. – 527 760,00 zł.

Minimalna powierzchnia łąk/pól w poszczególnych latach trwania umowy wyniesie 50000 m2. W 2019 r. zostało założone 55 000 m2, a w kolejnych latach wyniesie:

- 2020 r.- do 60 000 m2,
- 2021 r. - do 65 000 m2.

MIEJSKA PASIEKA

Pierwsza białostocka pasieka miejska powstała w okolicy skweru przy ul. Augustowskiej. Pasieka składa się z pięciu uli - czterech zabytkowych pochodzących z różnych rejonów Podlasia. Historia jednego z nich sięga ok. 100 lat i jest to najcenniejszy eksponat w białostockiej pasiece. Dla porównania ustawiony został również uli współcześnie używany przez pszczelarzy. Dla bezpieczeństwa ule zostały ustawione za rzeką. Można je obserwować, ale nie będzie do nich bezpośredniego dostępu. Wokół uli znajdują się łąki kwiatne i pola słonecznikowe. Dodatkowo na skwerze zostaną posadzone drzewa owocowe i krzewy obficie kwitnące, a także rośliny miododajne. To zapewni pszczołom wystarczającą ilość pożywienia od początku wiosny do późnej jesieni.

W kolejnym sezonie planowane jest objęcie pasieki profesjonalnym utrzymaniem przez pszczelarza oraz pozyskanie miodu. Poniesiono koszty w wysokości 9 000,00 zł.

EDUKACYJNY SAD OWOCOWY

Pomysł utworzenia na terenie Białegostoku przedsięwzięcia o nazwie Miejski Sad Edukacyjny jest pomysłem innowacyjnym po raz pierwszy realizowanym w naszym mieście i prawdopodobnie w kraju. Na lokalizację Sadu Miejskiego wybrano polanę rekreacyjną na terenie Parku Antoniuk w sąsiedztwie placu zabaw i górki saneczkowej. Jest to chętnie odwiedzana część parku, głównie przez dzieci i młodzież. Obszar przeznaczony do realizacji projektu wynosi ok. 850 m². W ramach realizacji zadania posadzono 25 drzew owocowych – różne odmiany jabłoni, grusz, wiśni, czereśni, śliw. Wśród krzewów dominują porzeczki czarne i czerwone, maliny, agrest, dereń jadalny. Założenie zostało uzupełnione elementami tzw. „żywej architektury” – ażurową altaną oraz trzema panelami płotu wiklinowego. Są to elementy ekologiczne, rosnące, zazieleniające się. To innowacyjne przedsięwzięcie, rozwijające się w Polsce od kilku lat pozwala w ciekawy sposób zagospodarować tereny rekreacyjne i jednocześnie przyczynia się do powiększenia powierzchni biologicznie czynnej. Obok funkcji użytkowych „budowle” z wierzby przyczyniają się do oczyszczania gleby oraz wody z metali ciężkich i związków toksycznych.

Wewnątrz altany umieszczono ławostół edukacyjny, a w jej sąsiedztwie zabawowe elementy edukacyjne w formie totemów/światowidów. Przy każdym posadzonym drzewie są zainstalowane kolorowe tabliczki ze zdjęciem i informacją na temat danej odmiany. Od strony alejki żwirowej ustawiono dużą tablicę z informacją na temat pierwszego Miejskiego Sadu Edukacyjnego.

Oficjalne otwarcie Sadu odbyło się 1 maja 2019 r., towarzyszyła mu akcja rozdawania drzewek owocowych. Do rąk mieszkańców trafiło 1000 drzewek – jabłoni, grusz, śliw i wiśni.

Ogólny koszt realizacji wynosi 49 098,00 zł, w tym:

- 12 075,00 zł - Posadzenie 25 szt. drzew owocowych i 100 szt. krzewów owocowych do zadania „Miejski sad” na terenie Parku Antoniuk w Białymstoku wraz z pielęgnacją;
- 7 999,00 zł – Wykonanie elementów małej architektury z żywych pędów wierzby do zadania „Miejski sad” na terenie Parku Antoniuk w Białymstoku;
- 29 024,00 zł – Dostawa i montaż elementów małej architektury do zadania „Miejski sad” na terenie Parku Antoniuk w Białymstoku.

DIWANOWE NASADZENIA ROŚLIN CEBULOWYCH

Jesienią 2019 roku na zieleńcach wzdłuż ul. Branickiego i na rondzie im. A. Meyera wykonano nasadzenia roślin cebulowych metodą mechaniczną pod darni. Łącznie posadzono ok. 35 tysięcy cebul specjalnie dobranych do warunków klimatycznych odmian tulipana, narcyzów, szafirków, krokusów i czosnków. Koszt: 40 000,00 zł.

DOMKI DLA OWADÓW

W czerwcu 2019 r. miasto w ramach darowizny od firmy Leroy Merlin otrzymało 12 domków dla owadów zapylających. Domki zostały wykonane przez dzieci i młodzież przedszkoli i szkół z Białegostoku, Studzianek i Dobrzyniewa Dużego w ramach konkursu zorganizowanego przez firmę Leroy Merlin, która udostępniła materiały do ich budowy. Są one zbudowane z naturalnych materiałów, wewnątrz są np. kawałki cegieł, szyszki i słoma. Z jednego domku mogą korzystać różne gatunki owadów. Budowle zostały zabezpieczone siatką, by nie mogły się do nich dostać szerszenie. Domki zostały ustawione w parkach i skwerach oraz na terenach towarzyszących białostockim łąkom kwietnym.

ZIELONE PRZYSTANKI - WIATY PRZYSTANKOWE Z FUNKCJĄ RETENCJONOWANIA WODY OPADOWEJ

W 2019 roku na terenie miasta zostały zamontowane trzy wiaty przystankowe z funkcją retencjonowania wody opadowej. Zielone przystanki wprowadziły zielen tam, gdzie jej najbardziej brakuje – w pasach drogowych i w miejscach oczekiwania na środek transportu. Wybrano trzy lokalizacje o natężonym ruchu pasażerów, w których otoczeniu brakuje zieleni. Zielony Przystanek to dodatkowa zielen w przy ulicy: ponad 10 m² dachu roślinnego i 9 m² roślinnej ściany z pnączy, jest on w stanie wyprodukować nawet 10 kg tlenu. To rozwiązanie poprawia mikroklimat, wilgotność i jakość powietrza, zmniejsza ilość pyłów zawieszonych i innych zanieczyszczeń. To oznacza zdrowsze powietrze i lepsze samopoczucie, zwłaszcza dla osób z chorobami układu oddechowego, osób starszych i dzieci. Roślinny dach na Zielonym Przystanku zatrzymuje nawet 90% spadającego na niego deszczu w ciągu roku. Woda opadowa jest też gromadzona w skrzyni pod przystankiem i wykorzystywana do nawadniania pnączy na ścianie.

Koszt dostawy i montażu 3 wiat przystankowych do zadania "Zielone przystanki" wyniósł 145 677,51 zł brutto.

NIEWYGRABIANIE LIŚCI PRZED ZIMĄ W PARKACH

Od 2015 r. kontynuowana jest akcja niewygrabiania liści jesienią w niektórych parkach w Białymstoku. W 2019 r. nie wygrabiano liści w 4 parkach:

- Parku Starym im. Księcia Józefa Poniatowskiego,
- Parku Konstytucji 3 Maja,
- Parku Lubomirskich,
- Parku Centralnym.

Opadłe jesienią liście pełnią ważną rolę, gdyż razem z gałązkami, owocami, nasionami i odchodami zwierzęcymi tworzą ściółkę – ostoję życia licznych organizmów glebowych. Rozkładające się liście i szczątki innych roślin chronią również przed mrozem korzenie

i nasiona znajdujące się w ziemi oraz zapobiegają nadmiernemu parowaniu i przesuszaniu się gleby. Liście są miejscem zimowania wielu gatunków zwierząt.

ZIELONE EKRANY

W październiku 2019 roku w ramach kontynuacji akcji „Zielone ekrany” wykonano kolejne nasadzenia wzdłuż ekranów dźwiękochłonnych. Rozwiązanie to zostało zastosowane ze względu na to, że niesie za sobą szereg korzyści dla poprawy jakości środowiska miejskiego:

- pnącza z racji swojej rozbudowanej struktury i tekstury wspomagają dźwiękochłonne działanie ekranów zarówno poprzez pochłanianie jak i rozpraszanie fal dźwiękowych,
- liście pnączy absorbują zanieczyszczenia zarówno pyłowe jak i gazowe redukując w ten sposób ich stężenie w powietrzu,
- pnącza przyczyniają się do zmniejszenia amplitudy wahań temperatury powietrza, zmniejszają również amplitudę wilgotności,
- poza funkcjami fitosanitarnymi należy również podkreślić walory estetyczne, pnącza dekorują i maskują duże pionowe płaszczyzny ekranów, z natury obce w krajobrazie.

1280 szt. winobluszczu pięciolistkowego zostało posadzonych w następujących lokalizacjach:

- pas drogowy ul. Gen. Nikodema Sulika (ekrany akustyczne w sąsiedztwie Domu Pomocy Społecznej),
- pas drogowy ul. Świętego Pio (ekrany akustyczne po stronie zabudowań i ogródków działkowych),
- pas drogowy ul. Kazimierza Wielkiego (ekrany akustyczne po stronie zabudowy jednorodzinnej; odcinek od ul. 42 Pułku Piechoty do ul. Józefa Chełmońskiego),
- pas drogowy ul. gen. Stanisława Sosabowskiego (ekrany akustyczne; odcinek od ul. Kaprańskiej do ul. Ks. Aleksandra Syczewskiego).

Poniesiono koszty w wysokości 28 200,00 zł.

BUDOWA PARKU KIESZONKOWEGO PRZY UL. PARKOWEJ

W 2019 roku stworzono koncepcję pierwszego w Białymstoku parku kieszonkowego. Parki kieszonkowe to tereny zieleni tworzone na pojedynczej małej niezabudowanej działce lub na niewielkim fragmencie gruntu o nieregularnym kształcie między działkami budowlanymi. Stanowią swoistą enklawę zieleni w mniej lub bardziej zwartej zabudowie. Umożliwiają kontakt z zielenią oraz dają miejsce, by usiąść, albo nawet się położyć na wolnym powietrzu. Jako lokalizację na pierwszy park kieszonkowy wybrano niewielką działkę gminną przy ul. Parkowej. Podczas spotkania z mieszkańcami zaprezentowano dwie koncepcje zagospodarowania terenu do wyboru.

Teren zostanie zagospodarowany zielenią – drzewa, krzewy, trawy, rośliny miododajne. Znajdą się tu również elementy małej architektury, element wodny oraz delikatne oświetlenie. Na życzenie mieszkańców w parku kieszonkowym będzie też stolik do gry w szachy oraz niewielka strefa zabaw dla dzieci.

REALIZACJA RABAT BYLINOWYCH NA SKWERZE ŚW. KONSTANTYNA WIELKIEGO - CESARZA

W 2019 r. wykonano rabatę bylinową wraz z automatycznym systemem nawadniania na skwerze św. Konstantyna Wielkiego, cesarza w Białymstoku. W ramach tego zadania zostało posadzonych, zgodnie z wcześniej opracowanym projektem, około 1 600 szt. bylin. Wykonano prace na kwotę w wysokości: 64 358,27 zł brutto.

AKCJA ROZDAWANIA SADZONEK DRZEW OWOCOWYCH

W 2019 r. zrealizowano dwie akcje rozdawania sadzonek drzew dla mieszkańców Białegostoku. Pierwsza akcja dostawy i rozdawania 1000 szt. sadzonek drzew owocowych odbyła się w dniu 02.05.2019 r. Do rąk mieszkańców trafiły stare odmiany jabłoni, grusz, wiśni i śliw na łączną wartość: 13 000,00 zł.

Druga akcja dostawy i rozdawania 2 000 szt. sadzonek drzew owocowych odbyła się w dniu 04.10.2019 r. Rozdano mieszkańcom tak jak poprzednio sadzonki jabłoni, wiśni, czereśni grusz i śliw na łączną wartość: 24 900,00 zł. Obie akcje cieszyły się wielką popularnością wśród mieszkańców.

OPRACOWANIE KONCEPCJI REWALORYZACJI/REWITALIZACJI PARKÓW ZABYTKOWYCH

1) Opracowanie koncepcji rewaloryzacji Zabytkowego Parku Lubomirskich

Umowa nr DGK-IV.272.62.2019 zawarta w dniu 28 sierpnia 2019 r. na „Opracowanie dokumentacji projektowej zagospodarowania zabytkowych parków miejskich – Część I. Opracowanie dokumentacji projektowej rewaloryzacji zabytkowego Parku Lubomirskich w Białymstoku”. Wykonano prace na kwotę w wysokości: 66 420,00 zł brutto.

2) Opracowanie koncepcji rewitalizacji Zabytkowego Parku Konstytucji 3 Maja

Umowa nr DGK-IV.272.63.2019 zawarta w dniu 28 sierpnia 2019 r. na „Opracowanie dokumentacji projektowej zagospodarowania zabytkowych parków miejskich - Część II. Opracowanie dokumentacji projektowej rewitalizacji zabytkowego Parku im. Konstytucji 3 Maja w Białymstoku. Wykonano prace na kwotę w wysokości: 66 420,00 zł brutto.

Zakres wykonywanych prac w ramach powyższych umów obejmował stworzenie koncepcji rewaloryzacji /rewitalizacji składającej się z:

I. Części opisowej, zawierającej:

- a. kwerendę historyczną,
- b. charakterystykę i aktualny stan zachowania parku
- c. inwentaryzację terenu i szaty roślinnej z oceną stanu zachowania i wytycznymi konserwatorskimi,
- d. analizę dendrochronologiczną przeprowadzoną metodą nieinwazyjną na podstawie tabel wiekowych,
- e. opis gospodarki roślinnością w kontekście analizy dendrochronologicznej, oceny stanu fitosanitarnego drzew i analizy historycznej.
- f. szczegółowy opis koncepcji rewaloryzacji/rewitalizacji zawierający m.in. parametry alejek, rodzaj nawierzchni, elementów małej architektury;
- g. założenia do projektu zieleni
- h. wykaz gatunkowo-ilościowy: ilość, rodzaj i parametry roślin do posadzenia;
- i. szacunkowy koszt realizacji inwestycji na podstawie koncepcji.

II. Części graficznej, zawierającej:

- a. dokumentację fotograficzną aktualnego stanu zachowania parku;
- b. inwentaryzację terenu i szaty roślinnej na aktualnej mapie do celów projektowych;
- c. analizę dendrochronologiczną;
- d. gospodarkę roślinnością – wskazane na mapie drzewa zagrażające bezpieczeństwu oraz drzewa i krzewy do wycinki ze względów kompozycyjnych;
- e. koncepcję w skali 1:500, zawierającą:

- rozmieszczenie urządzeń małej architektury i wyposażenia parku (ławki parkowe, kosze na odpady, ewentualne elementy zabawowe, tablice informacyjne, stojaki rowerowe i itp.),
 - korektę przebiegu istniejących ciągów komunikacyjnych na terenie parku;
 - określenie powierzchni, szerokości i rodzaju nawierzchni ciągów pieszych (zgodnie z wytycznymi konserwatora i współczesnymi trendami konserwatorskimi obowiązującymi w rewaloryzacji parków) powierzchnię, szerokość i rodzaj nawierzchni drogi. Zaprojektowane ciągi komunikacyjne muszą być spójne i umożliwiać dostępność do każdego fragmentu parku;
- f. projekt zieleni w skali 1:500 – uwzględniający odtworzenie historycznych kompozycji roślinnych i nasadzeń uzupełniających istniejące układy z uwzględnieniem właściwego doboru gatunkowego dla tego typu parku, zgodnie z ustaleniami Miejskim Konserwatorem Zabytków i współczesnymi trendami konserwatorskimi obowiązującymi przy rewaloryzacji zabytkowych parków;
- g. wizualizacje.

WYKONANIE DOKUMENTACJI PROJEKTOWEJ REMONTU MOSTU W PARKU BRANICKICH

W 2019 r. wykonano dokumentację projektową remontu i przebudowy mostu nad kanałem wraz z rozbiórką schodów i przebudową terenów utwardzonych na terenie Ogrodu Dolnego przy Pałacu Branickich w Białymstoku. Istniejący most położony jest na osi głównej Ogrodu Branickich i łączy środkową aleję salonu parterów z dojściem do ul. Akademickiej. Obiekt umożliwia przeprawę przez kanał i jest położony na terenie Ogrodu Dolnego stanowiąc jego integralną część. Pełni funkcję komunikacyjną i estetycznie nawiązany jest do pozostałych elementów Pałacu Branickich.

Projektowany zakres prac w zakresie remontu mostu obejmuje:

- rozbiórki:
 - nawierzchni bitumicznej na obiekcie,
 - słupków betonowych i barier stalowych,
 - belek podporęczowych,
 - lokalnie fragmentów murków czołowych w niezbędnym zakresie,
 - wyprawy tynkarskiej w całym zakresie obiektu,
 - izolacji konstrukcji obiektu,
 - elementów odwodnienia nawierzchni,
- projektowane zmiany:
 - wykonanie izolacji konstrukcji,
 - odbudowa elementów odwodnienia nawierzchni,
 - wykonanie konstrukcji nawierzchni betonowej z wykończeniem antypoślizgowym z żywic,
 - odbudowa żelbetowych belek podporęczowych,
 - wykonanie słupków żelbetowych i balustrad stalowych,
 - odbudowa fragmentów murków czołowych w niezbędnym zakresie,
 - wykonanie nowej wyprawy tynkarskiej wraz z odtworzeniem elementów dekoratorskich,
 - wykonanie uzupełnień spoinowania w części kamiennej podpór pośrednich.

Projektowany zakres prac w zakresie przebudowy mostu obejmuje:

- zabudowę przestrzeni po rozebranych schodach balustradami i słupkami w dowiązaniu do rzeźb „sfinksów” i balustrad na obiekcie,

- ewentualną naprawę uszkodzeń muru czołowego, w zależności od faktycznego stanu technicznego, do oceny po rozbiórkach schodów.

Projektowany zakres prac w zakresie rozbiórki schodów obejmuje:

- rozbiórkę konstrukcji istniejących obustronnych schodów betonowych wraz z posadowieniem i wyposażeniem tj. murkami oporowymi, murkami za spocznikami, spocznikami, balustradami, itd.,
- ewentualną naprawę odsłoniętej części muru oporowego salonu parterów,
- uporządkowanie terenu po rozbiórkach.

Projektowany zakres prac w zakresie przebudowy dojść do mostu - terenów utwardzonych obejmuje:

- rozbiórkę istniejącej nawierzchni bitumicznej wraz z obrzeżami i rynsztokami z kostki kamiennej na odcinku od bramy do obiektu mostowego,
- wykonanie wymiany gruntów i wykonanie betonowej konstrukcji nawierzchni wraz z wykończeniem antypoślizgowym,
- rozbiórkę nawierzchni z płyt kamiennych granitowych w zakresie od salonu parterów do obiektu mostowego,
- wykonanie wymiany gruntów i wykonanie konstrukcji nawierzchni żwirowej typu Hanse Grand lub równoważnej - dopasowanej do nawierzchni znajdującej się w salonie parterów.

Projektowany zakres prac w zakresie zagospodarowania terenu wokół mostu i kanału:

- rozebranie betonowych umocnień kanału,
- uporządkowanie przestrzeni pod przęsłami skrajnymi,
- rozbiórkę schodów terenowych z krawężnikami,
- wykonanie umocnień brzegów kanału kiszka faszynową wraz z palisadami drewnianymi,
- wykonanie rynsztoków do odprowadzenia wody, o konstrukcji z otoczków na podsypce cementowej z wypełnieniem spoin zaprawą cementową.

Wykonano prace na kwotę w wysokości: 17 712,00 zł brutto.

BUDKI LĘGOWE DLA PTAKÓW W PARKACH/SKWERACH

Od 2010 r. w białostockich parkach/skwierach montowane są na drzewach budki lęgowe dla ptaków. Do dnia 31 października każdego roku oczyszczane są wszystkie budki. W każdym roku prowadzony jest monitoring ich stanu zachowania. W związku z prowadzonymi obserwacjami, w każdym roku sporządzany jest raport z danego sezonu lęgowego, który określa procentowo stan zasiedlenia budek w poszczególnych parkach.

W 2019 r. ogólny % zasiedlenia budek wynosił 78% (156 budek zasiedlonych z 200 budek).

ZIMOWE DOKARMIANIE PTAKÓW W PARKACH/SKWERACH W BIAŁYMSTOKU

Od 2010 r. kontynuowana jest akcja „Ptasia stołówka” dla ptaków dziko żyjących w parkach i na skwierach Białegostoku. Akcja zimowego dokarmiania ptaków rozpoczyna się każdego roku, kiedy temperatury spadają poniżej 0^o C. Zakończenie akcji następuje zwykle pod koniec kwietnia.

W ramach obowiązujących umów na utrzymanie zieleni parków/skwierów rozstawiane są karmniki parkowe, wolnostojące w miejscach zacisznych i osłoniętych od wiatru. Karmniki mają charakter parkowy i przeznaczone są do dokarmiania większej liczby ptaków.

Administratorzy na bieżąco oczyszczają karmniki z odchodów i resztek pokarmu oraz uzupełniają zimową karmę dla ptaków (pestki słonecznika, ziarna zbóż).

W sezonie 2019/2020 ustawiono 40 karmników dla ptaków w parkach i na skwerach.

PROGRAM OCHRONY KASZTANOWCÓW W PARKACH I NA SKWERACH

W ramach utrzymania parków/skwerów w Białymstoku prowadzone są działania na rzecz ochrony kasztanowców przed szkodnikiem szrotówkiem kasztanowcowiaczkiem (*Cameraria ohridella*) poprzez:

- oddzielne grabienie liści kasztanowców

Oddzielne wygrabianie i niszczenie liści kasztanowców, w których żerują larwy i zimują poczwarki szkodnika jest metodą prostą i tanią, a jeśli jest stosowana systematycznie i dokładnie daje stosunkowo wysoką skuteczność.

- montaż pułapek feromonowych, kominowych na drzewach kasztanowca

Zastosowanie pułapek feromonowych umożliwia monitorowanie populacji szkodnika i dodatkowo obniża jego liczebność poprzez wyłapywanie samców motyli. Pułapki są zawieszane przed wylotem pierwszego pokolenia motyli przypadającym na okres kwitnienia kasztanowców tj. w maju. W 2019 r. zawieszono 205 szt. pułapek feromonowych.

- montaż budek lęgowych dla sikor na drzewach w parkach / skwerach

Od 2010 r. systematycznie kontynuowane są działania polegające na wyposażaniu parków i skwerów w budki lęgowe dla sikor. Owadożerne sikory są szczególnie przydatne w walce ze szkodnikiem szrotówka kasztanowcowiaczka. W 2019 r. na drzewach zamontowanych było 147 szt. budek lęgowych dla sikor.

AKCJA „RATUJMY KASZTANY”

Departament Gospodarki Komunalnej Urzędu Miejskiego w Białymstoku co roku jesienią organizuje kampanię „Ratujmy Kasztany”. Akcja polega na systematycznym grabieniu i uprzątnięciu opadających liści kasztanowców, wewnątrz których zimują osłonięte kokonem poczwarki szrotówka kasztanowcowiaczka. Przedsięwzięcie ma istotne znaczenie dla poprawy kondycji zdrowotnej kasztanowców w naszym mieście poprzez eliminację szkodników, jednocześnie podnosząc świadomość proekologiczną społeczeństwa i pełniąc funkcję edukacyjną. Dzieci i młodzież z białostockich przedszkoli i szkół podstawowych, gimnazjalnych, ponadgimnazjalnych i innych placówek oświatowych pod opieką wychowawców oraz mieszkańcy Białegostoku czynnie biorą udział w wygrabianiu i zbieraniu do papierowych worków liści kasztanowców, w których żerują larwy i zimują poczwarki szkodnika.

AKCJA „SPRZĄTANIE ŚWIATA”

Departament Gospodarki Komunalnej Urzędu Miejskiego w Białymstoku organizuje rokrocznie kampanię „Sprzątnięcie Świata” w ramach międzynarodowej akcji związanej z promocją ochrony środowiska, której głównym organizatorem w Polsce jest Fundacja Nasza Ziemia. Akcja zainicjowana w Polsce w 1994 r. cieszy się zainteresowaniem szczególnie wśród dzieci i młodzieży. Co roku akcja odbywa się pod nowymi hasłami.

Celem kampanii jest budowanie świadomości proekologicznej oraz podejmowanie działań na rzecz ochrony środowiska.

W ramach akcji „Ratujmy kasztany” i „Sprzątnięcie świata” na zakup worków i rękawiczek wydano kwotę 5 434,00 zł.

AKCJA CZYNNEJ OCHRONY PŁAZÓW W BIAŁYMSTOKU

Od 2013 r., na terenie Białegostoku, realizowana jest akcja czynnej ochrony płazów, związana z ich wiosenną migracją do zbiorników wodnych.

Płazy co roku migrują do zbiorników wodnych, aby przystąpić do rozrodu. Trasy ich migracji często przebiegają w miejscach przeciętych drogami ze zwiększonym ruchem pojazdów, co powoduje, że wiele z nich ginie pod kołami samochodów. Dlatego od wielu lat, na terenie miasta, prowadzona jest wiosenna akcja czynnej ochrony płazów, której idea polega na ustawieniu wzdłuż drogi, o wzmożonym ruchu pojazdów, barier ochronnych oraz pułapek uniemożliwiających płazom wyjście na jezdnię. Wędrujące płazy, przenosi się na drugą stronę drogi i wypuszcza w bezpiecznym miejscu. Po wypuszczeniu, zwierzęta te kierują się do zbiorników wodnych, w których przystąpią do rozrodu. Podsumowaniem zadania jest sprawozdanie z akcji ochrony płazów, zawierające liczebność, skład gatunkowy odławianych płazów, przedstawienie zależności intensywności migracji od warunków pogodowych, porównanie wyników z wcześniejszymi latami oraz dokumentacja fotograficzna.

Koszt realizacji zadania w 2019 r. wyniósł 10 990,00 zł i obejmował wykonanie, montaż i demontaż barier ochronnych dla płazów oraz przeprowadzenie akcji czynnej ochrony płazów w Białymstoku wraz ze sporządzeniem sprawozdania.

ZAJĘCIA EDUKACYJNE POŚWIĘCONE BIOLOGII I EKOLOGII PŁAZÓW

Od wielu lat Miasto realizuje cykl szkolnych zajęć edukacyjnych poświęconych biologii i ekologii płazów, ich znaczeniu w środowisku, zagrożeń spotykających tę grupę zwierząt oraz sposobów ich ochrony.

Zajęcia prowadzone są z wykorzystaniem prezentacji multimedialnej oraz nagrań głosów godowych samców. Ponadto, każdy uczestnik lekcji otrzymuje bezpłatną kolorową ulotkę z informacjami na temat płazów. W 2019 r. ze względu na epidemię koronawirusa i zamknięcie szkół, lekcje zostały przeniesione na późniejszy okres.

PROJEKT „BIORÓŻNORODNOŚĆ MIASTA BIAŁEGOSTOKU”

W 2019 r. rozpoczęto realizację projektu pn. Bioróżnorodność Miasta Białegostoku, w ramach którego powstała seria trzech tematycznych publikacji, tj.:

Część 1. „Bioróżnorodność Miasta Białegostoku. Różnorodność biologiczna miasta” – Danuta Drzymulska, Piotr Zieliński

Część 2. „Bioróżnorodność Miasta Białegostoku. Szata roślinna Białegostoku” – Dan Wołkowycki

Część 3. „Bioróżnorodność Miasta Białegostoku. Motyle dzienne Białegostoku” – Marcin Sielezniew, Izabela Dziekańska

Projekt „Bioróżnorodność Miasta Białegostoku” jest próbą poznania i analizy kondycji przyrody naszego miasta. Przewidziany do realizacji w kolejnych latach, będzie zawierał opracowania z różnych dziedzin przyrodniczych. Walorem każdego z opracowań jest treść oraz bogata szata graficzna w postaci fotografii, zestawień, tabel i wykresów. Celem projektu jest edukacja przyrodnicza oraz zwrócenie uwagi mieszkańców Białegostoku na aspekty związane z ochroną przyrody oraz monitorowanie zmian zachodzących w przyrodzie na terenie naszego miasta.

ORGANIZACJA KONKURSU FOTOGRAFICZNEGO „BIAŁOSTOCKIE ŁĄKI KWIETNE”

W 2019 r. Białystok po raz pierwszy podjął się realizacji zadania polegającego na zakładaniu łąk kwietnych w pasach drogowych oraz na działkach gminnych. W związku z powyższym, naturalnym pomysłem okazała się organizacja konkursu fotograficznego pn. „Białostockie łąki kwietne”, skierowanego do mieszkańców Białegostoku. Na konkurs należało dostarczyć fotografie przedstawiające walory białostockich łąk kwietnych, zaś komisja konkursowa oceniła walory artystyczne, pomysłowość i oryginalność prac oraz ich związek z tematyką konkursu. Mieszkańcy wykazali duże zainteresowanie tematyką i ogółem na konkurs wpłynęły prace od 53 autorów. Poza promocją walorów estetycznych białostockich łąk kwietnych, konkurs przybliżył ideę ich zakładania oraz zwracał uwagę na ich istotne znaczenie dla środowiska. Ponadto, zachęcił mieszkańców do obserwacji przyrody na terenie naszego miasta.

ZBIÓRKA ŻOŁĘDZI DLA ZWIERZĄT Z AKCENTU ZOO W BIAŁYMSTOKU

Od wielu lat prowadzona jest zbiórka żołądki dla zwierząt przebywających w ogrodzie zoologicznym Akcent ZOO w Białymstoku, skierowana do białostockich placówek przedszkolnych. Akcja cieszy się dużym zainteresowaniem wśród dzieci, które chętnie zbierają te jesienne przysmaki dla zwierząt z zoo, takich jak żubr, daniele, jelenie, dziki, czy świnki wietnamskie. Przy okazji, rozwijane są u dzieci proekologiczne zachowania oraz promowanie spędzania czasu na łonie natury.

3.3. Gospodarka odpadami

Tabela 39. Struktura i ilość odpadów komunalnych odebranych na terenie Białegostoku w poszczególnych latach

Lp.	Rodzaj odpadów	2015 (Mg)	2016 (Mg)	2017 (Mg)	2018 (Mg)	2019 (Mg)
1.	Odpady odebrane z nieruchomości, w tym:	96 256,82	93 484,43	93 411,14	95 300,58	98 142,96
1.1.	Zmieszane odpady komunalne	70 759,06	52 980,68	47 296,54	50 216,47	54 631,78
1.2.	Papier i tektura	-	-	-	1 218,36	5 063,10
1.3.	Opakowania ze szkła	3 455,10	3 712,72	3 934,74	4 223,34	5 174,20
1.4.	Odpady kuchenne ulegające biodegradacji	-	-	-	2 175,48	7 859,58
1.5.	łącznie: papier i tektura, tworzywa sztuczne, metale oraz opakowania wielomateriałowe, z wyłączeniem szkła	8 987,22	23 213,90	28 312,64	23 405,55	9 240,30
1.6.	Popiół ⁶	-	339,30	1 043,32	1 114,74	981,72
1.7.	Odpady zielone	5 762,72	7 780,87	7 803,76	7 725,50	9 411,16
1.8.	Odpady wielkogabarytowe	4 051,94	4 900,88	5 019,32	5 221,14	5 781,12
2	Odpady odebrane w „gniazdach”, w tym:	1 130,33	1 230,43	2 445,78	1 989,30	0,00
2.1.	Opakowania z papieru i tektury	557,26	660,14	1 249,46	1 040,08	0,00
2.2.	Opakowania z tworzyw sztucznych	573,07	563,15	1 182,86	949,22	0,00
2.3.	Zmieszane odpady opakowaniowe	-	7,14	13,46	0,00	0,00
3.	Odpady zebrane w PSZOK, w tym m.in.:	2 800,16	3 582,92	5 401,73	8 116,84	12 251,29
3.1.	Leki	-	-	-	14,28	14,85
3.2.	Zużyte urządzenia elektryczne i elektroniczne	-	-	-	11,68	46,90
Razem		100 187,31	98 297,78	101 258,65	105 406,72	110 394,25

Źródło: Departament Gospodarki Komunalnej

⁶ Selektywna zbiórka popiołu prowadzona jest od 1 października 2016 r.

Tabela 40. Koszty systemu gospodarowania odpadami komunalnymi w Gminie Białystok

Lp.	Koszty	2016 (zł brutto)	2017 (zł brutto)	2018 (zł brutto)	2019 (zł brutto)
1.	Koszty odbioru odpadów, w tym koszty wyposażenie nieruchomości w pojemniki/worki oraz utrzymywania pojemników w odpowiednim stanie porządkowym i technicznym	10 592 485,63	13 206 927,44	15 962 167,93	22 890 344,50
2.	Koszty zagospodarowania odpadów	22 186 972,22	22 121 410,56	22 404 804,52	22 600 809,31
3.	Koszty obsługi „gniazd”	4 484 634,69	1 613 927,40	1 271 031,96	0,00
4.	Koszty prowadzenia PSZOK	654 112,02	893 183,64	1 121 980,09	1 693 085,51
5.	Koszty zarządzania systemem	4 874 063,81	4 983 596,57	4 977 907,10	5 448 471,89
6.	Koszty edukacji ekologicznej	416 163,89	330 649,44	309 719,19	236 885,21
Razem		43 208 432,26	43 149 695,05	46 047 610,79	52 869 596,42

Źródło: Departament Gospodarki Komunalnej

Wskaźnik nagromadzenia odpadów wg Planu Gospodarki Odpadami Województwa Podlaskiego (odpowiednio na lata 2012-2017 i 2016-2022) w 2019 r. wynosił 0,356 Mg/M/rok.

Główne działania prowadzone w ramach edukacji ekologicznej realizowane przez Biuro Zarządzania Systemem Gospodarki Odpadami Komunalnymi

PUHP „LECH” Sp. z o.o. jako podmiot zarządzający systemem gospodarowania odpadami komunalnymi na terenie Białegostoku realizuje szereg działań edukacyjno-informacyjnych skierowanych do mieszkańców Białegostoku. Mają one na celu poszerzenie wiedzy na temat prawidłowego gospodarowania odpadami komunalnymi w szczególności prowadzenia selektywnej zbiórki odpadów jak również budowanie postaw świadomości ekologicznej i odpowiedzialności za środowisko naturalne.

W 2019 r. PUHP „LECH” Sp. z o.o. było organizatorem lub współorganizatorem wielu wydarzeń promujących selektywną zbiórkę odpadów komunalnych, w tym m.in.:

- wycieczki dla zorganizowanych grup, w ramach których prezentowany jest cały system gospodarowania odpadami komunalnymi w Białymstoku (Spalarnia Białystok, Sortownia w Hryniewiczach),
- przeprowadzenie lekcji edukacyjnych w placówkach oświatowych dla dzieci, rodziców oraz nauczycieli, związanych z nowym systemem segregacji odpadów w Białymstoku,
- udział w spotkaniach w osiedlowych klubach seniora, z Rodzinnymi Ogrodami Działkowymi,
- akcja zbiórki baterii „Bez stresu dla środowiska” dla jednostek oświatowych z terenu miasta Białystok,

- przygotowanie konkursu dla mieszkańców zabudowy wielorodzinnej „Segregacja się opłaca” oraz dla użytkowników Rodzinnych Ogrodów Działkowych „Z segregacji RODzą się korzyści”,
- Festyny rodzinne propagujące ekologię oraz selektywną zbiórkę odpadów komunalnych,
- przeprowadzenie kampanii informacyjno- edukacyjnej dla mieszkańców Białegostoku związaną z nowym systemem segregacji odpadów komunalnych (dystrybucja ulotek, strona internetowa, Facebook, billboardy informacyjne, plakaty, tabliczki, spoty w radiu, itp.).

Koszty poniesione na edukację ekologiczną w 2019 r. przedstawione są w Tabeli 40.
Koszty systemu gospodarowania odpadami komunalnymi w Gminie Białystok.



Rozdział 4. Gospodarka komunalna





4.1. System zaopatrzenia w wodę

System zaopatrzenia w wodę Miasta Białegostoku tworzą ujęcia wody, stacje uzdatniania wody oraz sieć wodociągowa, którą woda dostarczana jest do odbiorców. System zapewnia dostęp do wody pitnej prawie wszystkim mieszkańcom miasta (99,4%). Podmiotem odpowiedzialnym za zaopatrzenie w wodę Miasta Białegostoku jest Spółka „Wodociągi Białostockie” Sp. z o.o. w Białymstoku.

Źródłem wody na potrzeby zaopatrzenia w wodę mieszkańców Białegostoku jest rzeka Supraśl, stanowiąca prawy dopływ rzeki Narwi. Bazują na niej trzy ujęcia wody:

- powierzchniowe i infiltracyjne w Wasilkowie,
- podziemne w Jurowcach.

Tabela 41. Wydajność ujęć wody na potrzeby Miasta Białegostoku

Wyszczególnienie	Ujęcie wody infiltracyjnej w Wasilkowie	Ujęcie wody powierzchniowej w Wasilkowie	Ujęcie wody podziemnej w Jurowcach	Wydajność ujęć ogółem
Projektowa wydajność ujęć $Q_{d \max}$ (m ³ /d)	15 000	56 000	34 344	105 344

Źródło: Departament Gospodarki Komunalnej na podstawie danych „Wodociągów Białostockich” Sp. z o.o. w Białymstoku

Łączna maksymalna wydajność tych ujęć wynosi 105 tys. m³/dobę. Wymienione ujęcia znajdują się w obrębie tej samej jednostki hydrogeologicznej o nazwie „Zbiornik wód podziemnych Jurowce - Wasilków”, obejmujący odcinek rzeki Supraśl od ujścia rzeki do Narwi po wieś Ogrodniczki (ok. 50 km²). W obszarze zbiornika występują duże zasoby wód podziemnych, przede wszystkim w czwartorzędowych poziomach wodonośnych, miejscami połączonych ze sobą i w przypadku ich ujęcia uzyskuje się duże wydajności jednostkowe. Zróżnicowane typy ujęć, konieczność uwzględnienia specyfiki surowca i jego odmiennych w każdym przypadku parametrów fizyko-chemicznych wymaga zastosowania odrębnych technologii dla każdego ciągu wody.

Ujmowana woda uzdatniana jest w trzech ciągach technologicznych:

- **ciąg wody infiltracyjnej** – woda uzdatniana w procesie ozonowania wstępnego i filtracji kontaktowej tłoczona jest do dalszych procesów uzdatniania na SUW Pietrasze,
- **ciąg wody powierzchniowej** – woda uzdatniana w procesach: ozonowanie wstępne, koagulacja objętościowa, filtracja pospieszna, ozonowanie pośrednie, filtracja węglowa i dezynfekcja końcowa,
- **ciąg wody podziemnej** – woda uzdatniana w procesach: ozonowanie wstępne, filtracja pospieszna i dezynfekcja końcowa.

Tabela 42. Wydajność stacji uzdatniania wody (SUW) na potrzeby Miasta Białegostoku

Wyszczególnienie	SUW w Wasilkowie (w. infiltracyjna)	SUW w Pietraszach (w. powierzchniowa)	SUW w Jurowcach (w. podziemna)	Wydajność SUW ogółem
Projektowa wydajność SUW $Q_{d \max}$ (m ³ /d)	15 000	36 000	42 240	93 240

Źródło: Departament Gospodarki Komunalnej na podstawie danych „Wodociągów Białostockich” Sp. z o.o. w Białymstoku

Tabela 43. Produkcja wody w latach 2015-2019

WODA POBRANA Z UJĘĆ (w tys. m ³ /rok)	2015	2016	2017	2018	2019
Ogółem	15 657,2	16 281,8	16 395,0	16 725,8	17 041,3
w. infiltracyjna	2 132,4	2 224,2	2 830,1	2 573,1	2 788,0
w. powierzchniowa	8 142,1	8 656,0	8 287,1	8 989,8	9 089,0
w. infiltracyjna	5 382,7	5 401,6	5 277,8	5 162,9	5 164,3
WODA WTŁOCZONA DO SIECI (w tys. m ³ /rok)	2015	2016	2017	2018	2019
Ogółem	14 372,2	14 327,0	14 396,1	15 128,9	15 154,6
w. infiltracyjna	2 007,9	2 034,1	2 576,4	2 334,2	2 549,2
w. powierzchniowa	7 242,1	7 172,5	6 844,1	7 821,6	7 756,4
w. infiltracyjna	5 122,2	5 120,4	4 975,6	4 973,1	4 849,0

Źródło: Departament Gospodarki Komunalnej na podstawie danych „Wodociągów Białostockich” Sp. z o.o. w Białymstoku

Uzdatniona woda dostarczana jest odbiorcom za pośrednictwem sieci wodociągowej o długości ponad 1 035 km (wraz z przyłączami).

Tabela 44. Sieć wodociągowa w latach 2015-2019 z podziałem na sieci magistralne, rozdzielcze i przyłącza

Rok	Długość sieci wodociągowej w Białymstoku (w km)			
	sieć magistralna	sieć rozdzielcza	przyłącza	ogółem
2015	65,8	536,4	400,7	1 002,9
2016	66,6	543,6	399,8	1 010,0
2017	66,6	552,2	397,1	1 015,9
2018	67,8	560,1	393,5	1 021,4
2019	69,1	573,2	393,1	1 035,4

Źródło: Departament Gospodarki Komunalnej na podstawie danych „Wodociągów Białostockich” Sp. z o.o. w Białymstoku

Ważnym elementem sieci wodociągowej są 4 strefowe pompownie wody, które podnoszą jej ciśnienie w wyżej położonych rejonach.

Tabela 45. Struktura sprzedaży wody w Białymstoku w latach 2015-2019

Rok	Sprzedaż wody w podziale na grupy odbiorców (w tys. m ³ /rok)			
	Gospodarstwa domowe	Przemysł	Inne cele	Ogółem
2015	9 821,5	709,7	2 350,8	12 882,0
2016	9 765,5	775,0	2 280,5	12 821,0
2017	9 696,1	690,0	2 232,7	12 618,8
2018	10 109,2	777,6	2 319,8	13 206,6
2019	10 092,8	837,8	2 187,5	13 118,1

Źródło: Departament Gospodarki Komunalnej na podstawie danych „Wodociągów Białostockich” Sp. z o.o. w Białymstoku

Tabela 46. Wybrane wskaźniki zaopatrzenia w wodę w latach 2015-2019

Wskaźniki	2015	2016	2017	2018	2019
Średnie dobowe zużycie wody przez 1 mieszkańca (m ³ /dobę)	0,09	0,09	0,09	0,09	0,09
Średnie miesięczne zużycie wody przez 1 mieszkańca (m ³ /m-c)	2,8	2,8	2,7	2,9	2,8
Mieszkańcy korzystający z sieci wodociągowej (tys. osób)	294,4	294,6	295,0	295,2	295,6
Mieszkańcy korzystający z sieci wodociągowej (%)	99,5	99,3	99,2	99,2	99,4
Cena brutto 1 m ³ wody dostarczanej do wszystkich odbiorców	3,42	3,65	3,67	3,88	4,13
Liczba awarii na sieci wodociągowej (szt.)	193	234	246	255	183
Liczba awarii przypadająca na 1 km sieci wodociągowej	0,2	0,2	0,2	0,3	0,2
Straty wody (%)	5,4	5,5	7,5	7,5	8,1

Źródło: Departament Gospodarki Komunalnej na podstawie danych „Wodociągów Białostockich” Sp. z o.o. w Białymstoku

4.1.1. System awaryjnego zaopatrzenia w wodę

Awaryjny system zaopatrzenia w wodę tworzy 45 studni ręcznych awaryjnych zlokalizowanych na terenie miasta Białegostoku. Mają one zaopatrywać w wodę mieszkańców miasta w przypadku unieruchomienia wodociągu komunalnego. Woda pobierana ze studni ręcznych nie podlega uzdatnianiu, w konsekwencji w stanie surowym nie spełnia wymogów stawianych wodzie do spożycia. Z uwagi na jakość wody, studnie mogą stanowić jedynie źródło wody do celów nie związanych ze spożyciem.

Studnie utrzymywane są w gotowości poprzez wykonywanie regularnych przeglądów i próbnych pompowań. Pobierana jest próba wody i wykonywane są badania przez Laboratorium Badania Wody.

Sieć wodociągowa na obszarze m. Białystok zbudowana jest w przewodzie układu pierścieniowego. Umożliwia to większą kontrolę nad obszarem, gdzie zaistniała awaria i ograniczenie do minimum ilości odbiorców pozbawionych dostawy wody.

Ponadto, na terenie ujęcia Jurowce do dyspozycji jest 5 agregatów prądotwórczych do poboru wody, które uruchamiane są w przypadku braku zasilania na ujęciu w energię elektryczną.

4.1.2. Jakość wody pitnej

Wyniki jakości wody w ramach istniejącego systemu zaopatrzenia w wodę wskazują, iż dostarczana woda odpowiada wymaganiom sanitarnym stawianym wodzie przeznaczonej do spożycia przez ludzi zgodnie z *rozporządzeniem Ministra Zdrowia z dnia 7 grudnia 2017 r. w sprawie jakości wody przeznaczonej do spożycia przez ludzi (Dz. U. 2017 poz. 2294)*. Jakość wody spełnia również wymagania *Dyrektywy Rady Unii Europejskiej 98/83/WE z dnia 3 listopada 1998 r. w sprawie jakości wody przeznaczonej do spożycia przez ludzi*.

Potwierdzeniem spełnienia norm jakościowych są badania prowadzone przez Laboratorium Badania Wody Wodociągów Białostockich Sp. z o.o.

Laboratorium posiada system jakości prowadzonych badań wody zatwierdzony przez Państwowego Powiatowego Inspektora Sanitarnego w Białymstoku (Decyzja Nr HK-341/D/2019 z dn. 30.12.2019 r.) potwierdzający posiadanie kompetencji laboratorium do wykonywania badań według aktualnej normy PN-EN ISO/IEC 17025 „Ogólne wymagania dotyczące kompetencji laboratoriów badawczych i wzorcujących”.

W 2019 roku w ramach kontroli wewnętrznej laboratorium wykonało badania na 790 próbkach wody.

4.2. System kanalizacyjny

4.2.1. System kanalizacji sanitarnej i ogólnospławnej

Sieć kanalizacyjna, za pośrednictwem której Wodociągi Białostockie odbierają ścieki obejmuje swoim zasięgiem, w zakresie podstawowej działalności, Miasto Białystok oraz Miasto i gminę Wasilków. Ponadto do sieci kanalizacyjnej odprowadzane są ścieki z gmin ościennych: Choroszcz, Dobrzyniewo Duże, Supraśl oraz Juchnowiec Kościelny. Na terenie miasta Białegostoku funkcjonuje mieszany system kanalizacji. Niemal cały teren miasta Białystok obsługuje rozdzielczy system kanalizacji sanitarnej. Jedynie w centrum miasta występują nieliczne stare kanały ogólnospławne, które są sukcesywnie przebudowywane na system kanalizacji rozdzielczej. Do oczyszczalni ścieki doprowadzane są układem kanalizacji grawitacyjno-pompowej.

Tabela 47. Sieć kanalizacji sanitarnej i ogólnospławnej w latach 2015-2019 z podziałem na sieć sanitarną, ogólnospławną i przyłącza

Lata	Długość sieci kanalizacyjnej w Białymstoku (km)			
	sieć sanitarna	sieć ogólnospławna	przyłącza	ogółem
2015	447,8	7,0	92,6	547,4
2016	456,1	7,0	92,5	555,6
2017	464,0	7,0	92,6	563,6
2018	478,1	4,1	92,9	575,1
2019	490,5	3,9	93,5	587,9

Źródło: Departament Gospodarki Komunalnej na podstawie danych „Wodociągów Białostockich” Sp. z o.o. w Białymstoku

Nieodłącznym elementem systemów kanalizacyjnych są przepompownie ścieków (105 szt.), które zlokalizowane są na obszarze działalności Spółki, gdzie spływ grawitacyjny, względnie rozwiązania zapewniające taki spływ, są niemożliwe lub nieracjonalne.

Tabela 48. Struktura ścieków odprowadzanych do kanalizacji miejskiej w Białymstoku w latach 2015-2019

Rok	Odbiór ścieków w podziale na grupy odbiorców (tys. m ³ /rok):			
	Gospodarstwa domowe	Przemysł	Inne cele	Ogółem
2015	9 435,6	1 181,7	2 217,4	12 834,7
2016	9 455,3	1 230,1	2 147,5	12 832,9
2017	9 460,0	1 097,3	2 103,4	12 660,7
2018	9 676,5	1 125,2	2 165,3	12 967,0
2019	9 746,8	1 201,7	2 079,0	13 027,5

Źródło: Departament Gospodarki Komunalnej na podstawie danych „Wodociągów Białostockich” Sp. z o.o. w Białymstoku

Tabela 49. Wybrane wskaźniki dotyczące sieci kanalizacyjnej w latach 2015-2019

Wskaźniki	2015	2016	2017	2018	2019
Średnia dobowa produkcja ścieków przez 1 mieszkańca (litry/dobę)	88	88	88	90	90,5
Mieszkańcy korzystający z sieci kanalizacyjnej (tys. osób)	293,5	293,8	294,2	294,7	295,2
Mieszkańcy korzystający z sieci kanalizacyjnej (%)	99,2	99,0	98,9	99,0	99,3
Cena brutto 1 m ³ ścieków odbieranych od wszystkich odbiorców	3,37	3,47	3,61	3,61	3,78

Źródło: Departament Gospodarki Komunalnej na podstawie danych „Wodociągów Białostockich” Sp. z o.o. w Białymstoku

Do oczyszczalni ścieków w Białymstoku poprzez zbiorczy system kanalizacji rozdzielczej i ogólnospławnej dopływają ścieki komunalne z terenu miasta Białegostoku i gmin przyległych do granic administracyjnych miasta (gminy: Wasilków, Dobrzyniewo Duże, Choroszcz, Juchnowiec Kościelny, Supraśl, Zabłudów).

Kanalizacją ogólnospławną dopływają również wody infiltracyjne i opadowe, które podczas intensywnych opadów deszczowych lub w okresach roztopowych mieszają się ze ściekami komunalnymi.

Ścieki pochodzące z indywidualnych systemów oczyszczania ścieków, tj.: zbiorników szczelnych (tzw. szamb) oraz przydomowych oczyszczalni ścieków są dowożone przez firmy asenizacyjne do stacji zlewnej nieczystości płynnych zlokalizowanej na terenie oczyszczalni ścieków w Białymstoku.

Aktualnie oczyszczalnia przyjmuje ścieki w ilości około 59 - 72 tys. m³/d ścieków, z czego ok. 8% stanowią ścieki przemysłowe.

Tabela 50. Ilość ścieków dopływających do oczyszczalni w latach 2015 – 2019

Wyszczególnienie	2015	2016	2017	2018	2019
Ilość ścieków (w tys. m ³ /rok)	21 113,7	24 313,4	26 898,1	23 530,0	23 396,7
w tym ścieki dowożone taborem asenizacyjnym do stacji zlewnej na oczyszczalni ścieków (w tys. m ³ /rok)	143,7	147,1	144,7	106,2	101,4

Źródło: Departament Gospodarki Komunalnej na podstawie danych „Wodociągów Białostockich” Sp. z o.o. w Białymstoku

Oczyszczanie ścieków prowadzone jest w trzech węzłach technologicznych:

- mechanicznym,
- biologicznym,
- przeróbki osadów pościekowych powstających w procesach mechanicznego i biologicznego oczyszczania ścieków.

Węzeł mechaniczny obejmuje: kraty z mechanicznym usuwaniem skrutek, piaskownik o przepływie poziomym (napowietrzany), osadniki wstępne poziome.

Węzeł biologiczny obejmuje: komory predenitryfikacji i defosfatacji, komory osadu czynnego, osadniki wtórne radialne, pompownię osadu czynnego.

Węzeł przeróbki osadów ściekowych obejmuje: zagęszczacze osadu surowego, stację zagęszczania osadu nadmiernego, pompownię osadu surowego II stopnia, zamknięte komory fermentacyjne, stację mechanicznego odwadniania osadu, suszarnię.

Odbiornikiem ścieków oczyszczonych zgodnie z pozwoleniem wodnoprawnym jest rzeka Biała. Wyniki badań jakości ścieków odprowadzanych z oczyszczalni do odbiornika spełniają wymogi *Rozporządzenia Ministra Gospodarki Morskiej i Żeglugi Śródlądowej z dnia 12 lipca 2019 r. w sprawie substancji szczególnie szkodliwych dla środowiska wodnego oraz warunków, jakie należy spełnić przy wprowadzaniu do wód lub do ziemi ścieków, a także przy odprowadzaniu wód opadowych lub roztopowych do wód lub do urządzeń wodnych (Dz.U. z 2019 r. poz. 1311) oraz Dyrektywy 91/271/EWG dotyczącej oczyszczania ścieków komunalnych (Dz.U.UE.L.1991.135.40 ze zm.)*.

Inwestycje w zakresie gospodarki wodno-ściekowej Miasta Białegostoku

„Wodociągi Białostockie” Sp. z o.o. w celu zapewnienia ciągłości, niezawodności i jakości świadczonych usług w zakresie zbiorowego zaopatrzenia w wodę i zbiorowego odprowadzania ścieków realizuje szereg inwestycji określonych w planach wieloletnich Spółki, których uszczegółowienie stanowią roczne plany inwestycyjne.

Priorytetem w zakresie inwestycji planowanych do realizacji przez Spółkę jest projekt „Optymalizacja gospodarki wodno-ściekowej na terenie Miasta Białegostoku i Gminy Wasilków – I etap” współfinansowany z Funduszu Spójności Unii Europejskiej w ramach Programu Operacyjnego Infrastruktura i Środowisko 2014-2020, Działanie 2.3 Gospodarka wodno-ściekowa w aglomeracjach.

Projekt realizowany jest od 2016 r. Zakończenie wszystkich zadań inwestycyjnych objętych projektem planowane jest do końca I kwartału 2022 roku. Zakres rzeczowy projektu:

- Rozbudowa i przebudowa części biologicznej oczyszczalni ścieków (etap I) w celu zapewnienia utrzymania jakości ścieków oczyszczonych, w zakresie azotu, na poziomie wymaganym przepisami prawa polskiego i unijnego.
- Hermetyzacja i dezodoryzacja wybranych obiektów oczyszczalni ścieków w celu ograniczenia uciążliwego oddziaływania oczyszczalni ścieków na przyległe tereny poprzez zainstalowanie urządzeń do zatrzymywania i usuwania powietrza złowionego z wybranych obiektów oczyszczalni.
- Budowa kanalizacji sanitarnej i sieci wodociągowej w obszarach, gdzie dotychczas nie funkcjonuje system wodociągowo-kanalizacyjny.
- Modernizacja i renowacja istniejącej kanalizacji sanitarnej w celu usprawnienia jej funkcjonowania.
- Modernizacja istniejącej sieci wodociągowej w celu poprawy niezawodności zaopatrzenia w wodę i polepszenia jakości wody przeznaczonej do spożycia.
- Modernizacja istniejących stawów infiltracyjnych służących do gromadzenia wody powierzchniowej na potrzeby ujęcia wody dla miasta Białegostoku i Wasilkowa w celu poprawy stanu technicznego ujęcia wody.
- Budowa trzeciego pulsatora na terenie SUW w Pietraszach w celu zwiększenia wydajności technologicznej procesu koagulacji i utrzymania parametrów uzdatnionej wody na wymaganym poziomie.
- Budowa elektrowni fotowoltaicznej w celu produkcji energii elektrycznej na potrzeby własne SUW Jurowce.
- Zakup pojazdów specjalnych do monitoringu i oczyszczenia sieci kanalizacji sanitarnej celem poprawy utrzymania i konserwacji istniejącej i nowo budowanej sieci kanalizacji sanitarnej.

Całkowity koszt projektu kształtuje się na poziomie ponad 170 mln zł netto, w tym planowane dofinansowanie z Funduszu Spójności 108 mln zł.

W 2019 na realizację Projektu poniesiono nakłady w wysokości około 30 mln zł. W 2019 roku w ramach Projektu zakończono budowę sieci wodociągowej i kanalizacyjnej w ulicach: Esperantystów, Grabowskiego i Szaykowskiej, budowę kanalizacji sanitarnej w ul. Sowlańskiej, przebudowę kanalizacji sanitarnej w ulicach: Kozłowej i Białostoczek oraz renowację kolektorów sanitarnych w ulicach: Legionowej, Akademickiej, Malmeda i Spółdzielczej. Ponadto zakupiono pojazd specjalny do czyszczenia kanalizacji sanitarnej z odzyskiem wody oraz samochód do monitorowania sieci kanalizacyjnej.

W ramach zadań inwestycyjnych Spółka realizowała również inwestycje własne na obiektach (ujęcia i stacje uzdatniania wody, oczyszczalnia ścieków) oraz sieci wodociągowej i kanalizacyjnej, których celem było odtworzenie majątku, zwiększenie bezpieczeństwa i zapewnienie ciągłości świadczenia usług. Ponadto w 2019 r. Wodociągi Białostockie współfinansowały, w zakresie modernizacji oraz budowy sieci kanalizacyjnej sanitarnej i wodociągowej, inwestycje drogowe Miasta Białegostoku związane z budową lub remontem nawierzchni ulic – m.in. Aleja Niepodległości, Klepacka, Tysiąclecia Państwa Polskiego.

Tabela 51. Nakłady na realizację inwestycji w latach 2015-2019

Rodzaj inwestycji	Nakłady w latach (mln zł)				
	2015	2016	2017	2018	2019
Projekt „Optymalizacja gospodarki wodno-ściekowej na terenie Miasta Białegostoku i Gminy Wasilków – I etap”	-	5,6	11,6	11,6	28,23
Inwestycje na ujęciach wody, stacjach uzdatniania wody i oczyszczalni ścieków	9,5	8,6	4,8	5,2	4,64
Inwestycje związane z budową i przebudową sieci wodociągowej i kanalizacyjnej	15,5	11,8	36,5	32,7	20,53
Pozostałe inwestycje w zakresie utrzymania infrastruktury technicznej związanej z przedmiotem działalności Spółki	3,0	5,5	2,9	3,5	1,23
Ogółem	28,0	31,5	55,8	53,0	54,63

Źródło: Departament Gospodarki Komunalnej na podstawie danych „Wodociągów Białostockich” Sp. z o.o. w Białymstoku

WIELOLETNI PLAN ROZWOJU I MODERNIZACJI URZĄDZEŃ WODOCIĄGOWYCH I URZĄDZEŃ KANALIZACYJNYCH BĘDĄCYCH W POSIADANIU WODOCIĄGÓW BIAŁOSTOCKICH SP. Z O.O. NA LATA 2018-2022

Tabela 52. Wykaz zadań inwestycyjnych realizowanych w 2019 roku, ujętych w „Wieloletnim planie rozwoju i modernizacji urządzeń wodociągowych i urządzeń kanalizacyjnych będących w posiadaniu Wodociągów Białostockich Sp. z o.o. na lata 2018-2022”

Lp.	Nazwa
ZADANIA UJĘTE W PROJEKCIE „OPTIMALIZACJA GOSPODARKI WODNO-ŚCIEKOWEJ NA TERENIE MIASTA BIAŁEGOSTOKU I GMINY WASILKÓW - I ETAP”	
1	Hermetyzacja i dezodoryzacja wybranych obiektów oczyszczalni ścieków – w trakcie realizacji
2	Budowa III pulsatora - SUW Pietrasze - w trakcie realizacji
3	Modernizacja stawów infiltracyjnych - SUW Wasilków – rozpoczęto realizację
4	Zadanie nr 8.1 - Sieć kanalizacji sanitarnej w ul. Malmeda (Lipowa - Biała) Zadanie nr 8.2 - Sieć kanalizacji sanitarnej w ul. Spółdzielczej Zadanie nr 8.3 - Sieć kanalizacji sanitarnej w ul. Legionowej Zadanie nr 8.4 - Sieć kanalizacji sanitarnej w ul. Akademickiej Zadania zakończone
5	Kanał sanitarny w ul. Zwycięstwa – w trakcie realizacji
6	Zadanie nr 10.3 - Sieć kanalizacji sanitarnej w ul. Składowej – w trakcie realizacji
7	Zadanie nr 11.1 - Sieć kanalizacji sanitarnej i wodociągowej w ul. Saturna, Plutona, Neptuna Zadanie nr 11.2 - Sieć kanalizacji sanitarnej i wodociągowej w ul. Esperantystów, Grabowskiego, Szaykowskiej Zadanie nr 11.3 - Sieć kanalizacji sanitarnej w ul. Kozłowej, Białostoczek i Gołdapskiej Zadanie nr 11.4 - Sieć kanalizacji sanitarnej w ul. Brzechwy Zadanie nr 11.5 - Sieć kanalizacji sanitarnej w ul. Sowlańskiej Zadania zakończone
8	Zakup pojazdów specjalnych do monitoringu i czyszczenia sieci kanalizacji sanitarnej – zadanie zakończone

ZADANIA POZOSTAŁE - SUW JUROWCE, SUW PIETRASZE, OCZYSZCZALNIA ŚCIEKÓW, INFRASTRUKTURA WODOCIĄGOWO-KANALIZACYJNA, WODOMIERNICZOWNIA, ENERGETYKA I AUTOMATYKA, TELEINFORMATYKA	
9	Modernizacja kanałów sanitarnych i studzienek wynikająca z monitoringu sieci kamerą TV – zadanie zakończone
10	Zapewnienie ciągłości jakościowej i ilościowej produkcji wody na Ujęciu i SUW Jurowce - sukcesywna realizacja
11	Wykorzystanie zatwierdzonej wydajności ujęcia w Jurowcach - sukcesywna realizacja (poz. 29)
12	Opomiarowanie i wizualizacja pracy studni infiltracyjnych SUW Wasilków – zadanie zakończone
13	Optymalizacja pracy filtrów kontaktowych w Wasilkowie poprzez zastosowanie przepustnic regulacyjnych na napływie wody do filtra i pomiaru żelaza – zadanie zakończone
14	Wykonanie ogrodzenia SUW Pietrasze - od strony ul. Wł. Wysockiego - zrealizowane
15	Modernizacja instalacji technologicznej chlorowni Pietrasze – na etapie projektowania
16	Wykonanie eksperymentalnego odwiertu na ujęciu w Wasilkowie - w trakcie realizacji
17	Zabezpieczenie budynku pompowni II stopnia na SUW Wasilków przed wodami gruntowymi - w trakcie realizacji
18	Zakup czterech przepływomierzy elektromagnetycznych – zadanie zakończone
19	Demontaż starego stalowego zbiornika na biogaz i montaż nowego sferycznego zbiornika – oczyszczalnia ścieków – na etapie projektowania
20	Optymalizacji gospodarki osadów ściekowych – wykonano koncepcję
21	Przystosowanie oczyszczalni do obowiązujących przepisów w zakresie obowiązkowej ochrony obiektów – w trakcie realizacji
22	Zaprojektowanie i wykonanie agregatu prądotwórczego z odzyskiem ciepła – oczyszczalnia ścieków – na etapie projektowania (poz. 56)
23	Zaprojektowanie i wykonanie przelewu awaryjnego (oczyszczalnia ścieków) – na etapie koncepcji
24	Budowa magistrali wodociągowej Paderewskiego - Wiadukt - zadanie zakończone
25	Budowa magistrali wodociągowej WOP (Depowa) - Popiełuszki - na etapie projektowania
26	Budowa magistrali wodociągowej Paderewskiego - Al. Niepodległości
27	Budowa sieci wodociągowej i kanalizacyjnej w Białymstoku na podstawie umów i porozumień zawartych z Miastem Białystok - sukcesywna realizacja
28	Budowa i przebudowa sieci wodociągowej i kanalizacyjnej w gminie Wasilków na podstawie umów i porozumień zawartych z Gminą Wasilków - sukcesywna realizacja
29	Modernizacja kanału sanitarnego w ul. Parkowej w Białymstoku
30	Przebudowa i remont kanałów sanitarnych wynikające z monitoringu sieci kamerą TV – sukcesywna realizacja
31	Przebudowa kanalizacji sanitarnej związana z budową lub remontem nawierzchni ulic w Białymstoku na podstawie umów i porozumień zawartych z Miastem Białystok - sukcesywna realizacja
32	Przebudowa sieci wodociągowej związana z budową lub remontem nawierzchni ulic w Białymstoku na podstawie umów i porozumień zawartych z Miastem Białystok - sukcesywna realizacja
33	Budowa linii światłowodowej przez las Pietrasze w kierunku SUW Jurowce w celu zapewnienia pełnej rezerwacji pracy obu serwerowni - wykonano projekt
34	System zdalnego odczytu liczników energii w Spółce wraz z analizą danych oraz zużyciem mediów – częściowo zrealizowane
35	Wdrożenie systemu Zarządzania Majątkiem Sieciowym - sukcesywna realizacja
36	Modernizacja systemu sieciowych central telefonicznych – zadanie zakończone
37	Rozszerzenie środowiska Data Center – częściowo zrealizowane
38	System komputerowy do zarządzania danymi w Laboratorium Badania Ścieków i Laboratorium Badania Wody - w trakcie realizacji

Źródło: Departament Gospodarki Komunalnej

4.2.2 System kanalizacji deszczowej

Na terenie miasta Białegostoku oprócz systemu sieci kanalizacji sanitarnej i ogólnospławnej funkcjonuje rozbudowany system kanalizacji deszczowej odprowadzający wody opadowe, roztopowe i drenażowe do cieków, rowów i rzeki Biała. Gestorem miejskich sieci kanalizacji deszczowej od 2008 r. jest Departament Gospodarki Komunalnej Urzędu Miejskiego w Białymstoku, który w ramach swoich zadań sprawuje pieczę nad drożnością miejskiej sieci kanalizacji deszczowej. Bieżące utrzymanie sieci deszczowych we właściwym stanie technicznym oraz likwidacja awarii na sieci realizowana jest na zlecenie służb miejskich przez firmę wyłanianą w drodze postępowania w trybie przetargu nieograniczonego. Poszczególne układy kanalizacji deszczowej odprowadzające wody opadowe z dachów oraz z powierzchni utwardzonych w tym w szczególności z pasów drogowych wyposażone są w układy podczyszczające (osadniki, separatory) wyłapujące zanieczyszczenia stałe oraz substancje ropopochodne przed sływem do cieków i ziemi.

Tabela 53. Sieć kanalizacji deszczowej w latach 2015-2019

Lata	2015	2016	2017	2018	2019
Długość sieci kanalizacyjnej deszczowej w Białymstoku (km)	457,5	464,3	473,3	500,1	530,0

Źródło: Departament Gospodarki Komunalnej

Systemy kanalizacji deszczowej na terenie Miasta Białegostoku są sukcesywnie rozbudowywane i modernizowane w oparciu o „Program zagospodarowania wód opadowych i rozbudowy kanalizacji deszczowej miasta Białegostoku”. W opracowaniu wskazane zostały węzły kanalizacji deszczowej wymagające przebudowy oraz rozmieszczenie zbiorników retencyjnych, rowów wsiąkowych i odparowników, których zadaniem jest przejęcie wód opadowych, przeznaczonych do dalszego wykorzystania, np. do nawadniania drzew, trawników (rozwiązania korzystne ekonomicznie i ekologiczne). Zgodnie z wytycznymi programowymi Departament Gospodarki Komunalnej wydaje warunki techniczne włączenia do miejskiej sieci kanalizacji deszczowej oraz budowy nowej infrastruktury kanalizacji deszczowej, przy czym wymagane jest w maksymalnym stopniu zagospodarowanie wód opadowych u źródła, ich retencjonowanie oraz ponowne użycie np. do celów gospodarczych. Program wykorzystywany jest również na etapie tworzenia miejscowych planów zagospodarowania przestrzennego.

System kanalizacji deszczowej jest nierozzerwalnie związany z systemem rowów i cieków odprowadzających wody opadowe do głównego odbiornika jakim jest rzeka Biała. W ramach zachowania ciągłości systemu przyrodniczego Miasta Białegostoku sukcesywnie jest realizowana konserwacja i odtwarzanie rowów odwadniających, cieków wodnych i rzeki Białej. Ponadto prowadzony jest nadzór nad stanem rowów i cieków zbiorników wodnych zlokalizowanych na terenie miasta poprzez:

- monitorowanie stanów grobli oraz budowli piętrzących pod względem ich szczelności i stabilności na zbiornikach wodnych oraz wykonywanie obiektów budowlanych w ich pobliżu,
- monitorowanie nielegalnego zasypywania rowów melioracyjnych,
- monitorowanie przepustowości rzek, cieków i rowów.

4.3. Cmentarnictwo

Na terenie miasta Białegostoku znajdują się następujące cmentarze wojenne, które zgodnie z *ustawą z dnia 28 marca 1933 r. o grobach i cmentarzach wojennych (Dz. U. z 2018 r. poz. 2337)* pozostają pod opieką Państwa.

Tabela 54. Cmentarze wojenne

Cmentarz	Powierzchnia (ha)
Cmentarz wojskowy przy ul. 11 Listopada	1,00
Cmentarz wojenny żołnierzy Armii Czerwonej przy ul. K. Ciołkowskiego	0,2723
Cmentarz ofiar terroru z II wojny światowej w Lesie Pietrasze	0,40
Cmentarz ofiar terroru z II wojny światowej w Lesie Bacieczki	0,067

Źródło: Departament Gospodarki Komunalnej

Na terenie miasta Białegostoku znajdują się następujące cmentarze wyznaniowe zamknięte, które znajdują się pod opieką Gminy Białystok:

Tabela 55. Cmentarze wyznaniowe zamknięte

Cmentarz	Powierzchnia (ha)
Cmentarz Ewangelicko-Augsburski przy ul. 42 Pułku Piechoty	0,600
Cmentarz Ewangelicki przy ul. Produkcyjnej	0,1798
Cmentarz Żydowski przy ul. Wschodniej	9,63

Źródło: Departament Gospodarki Komunalnej

Tabela 56. Cmentarze komunalne

Cmentarz	Powierzchnia (ha)	Stopień wypełnienia w 2019 roku (%)
Cmentarz Miejski przy ul. Wysockiego	14,41	100
Cmentarz w Karakulach	7,89	45

Źródło: Departament Gospodarki Komunalnej

Cmentarze komunalne podlegające pod Gminę Białystok tj.: cmentarz przy ul. Wysockiego w Białymstoku oraz cmentarz w Karakulach (gmina Supraśl) są zarządzane przez samorządowy zakład budżetowy Cmentarz Miejski w Białymstoku. Pochówki na cmentarzu w Karakulach odbywają się od 2009 roku. Na ogólną roczną liczbę zgonów cmentarze komunalne przyjmują ok. 20% pochówków w liczbie 700 - 750. Pozostali zmarli chowani są na innych cmentarzach.

Tabela 57. Liczba pochówków na cmentarzach komunalnych w latach 2015 - 2019

Pochówki	2015	2016	2017	2018	2019
Cmentarz Miejski przy ul. Wysockiego					
- pochówki ogółem, w tym:	482	465	493	491	506
- pochówki urnowe	53	93	112	116	111
Cmentarz w Karakulach					
- pochówki ogółem, w tym:	235	206	253	258	269
- pochówki urnowe	7	6	9	29	30

Źródło: Departament Gospodarki Komunalnej

Tabela 58. Udział pochówków urnowych w ogólnej liczbie w latach 2015 – 2019 (%)

Pochówki	2015	2016	2017	2018	2019
Cmentarz Miejski przy ul. Wysockiego	11	20	22,7	23,6	21,94
Cmentarz w Karakulach	3	2,9	3,5	11,2	11,15

Źródło: Departament Gospodarki Komunalnej

Pomimo, iż od 2008 roku cmentarz przy ul. Wysockiego jest praktycznie zamknięty z powodu braku wolnej powierzchni grzebalnej, odbywa się tu dwa razy więcej pogrzebów niż na cmentarzu w Karakulach. Pogrzeby stanowią dochowania zmarłych do istniejących grobów.

Tabela 59. Udział dochowań w ogólnej liczbie pochówków w latach 2015 – 2019 (%)

Pochówki	2015	2016	2017	2018	2019
Cmentarz Miejski przy ul. Wysockiego	88,63	86,66	88,84	90,83	92,09
Cmentarz w Karakulach	8,94	10,19	15,8	15,5	19,33

Źródło: Departament Gospodarki Komunalnej

4.4. Opieka nad zwierzętami bezdomnymi oraz zapobieganie bezdomności zwierząt

Zgodnie z *ustawą z dnia 21 sierpnia 1997 r. o ochronie zwierząt (Dz.U. z 2020 r. poz. 638)* Rada gminy określa, w drodze uchwały, corocznie do dnia 31 marca, program opieki nad zwierzętami bezdomnymi oraz zapobiegania bezdomności zwierząt. Program ten obejmuje w szczególności:

- a) zapewnienie bezdomnym zwierzętom miejsca w schronisku dla zwierząt;
- b) opiekę nad wolno żyjącymi kotami, w tym ich dokarmianie;
- c) odławianie bezdomnych zwierząt;
- d) obowiązkową sterylizację albo kastrację zwierząt w schroniskach dla zwierząt;
- e) poszukiwanie właścicieli dla bezdomnych zwierząt;
- f) usypianie ślepych miotów;
- g) wskazanie gospodarstwa rolnego w celu zapewnienia miejsca dla zwierząt gospodarskich;
- h) zapewnienie całodobowej opieki weterynaryjnej w przypadkach zdarzeń drogowych z udziałem zwierząt.

Program opieki nad zwierzętami bezdomnymi oraz zapobiegania bezdomności zwierząt na terenie miasta Białegostoku prowadzony jest konsekwentnie przez ostatnie lata. Program realizowany jest przez Schronisko dla Zwierząt w Białymstoku mieszczące się przy ul. Dolistowskiej 2, które jako jednostka budżetowa Miasta Białystok wykonuje zadania z zakresu ochrony zwierząt. Schronisko na bieżąco realizuje zadania związane z:

- a) zapewnieniem opieki bezdomnym psom,
- b) leczeniem chorych zwierząt,
- c) odławianiem bezdomnych psów z terenu miasta Białegostoku,
- d) przeprowadzaniem sterylizacji i kastracji psów przyjętych do schroniska,
- e) przekazywaniem zwierząt do adopcji,
- f) prowadzeniem działań informacyjno-edukacyjnych,
- g) zapewnieniem całodobowej opieki weterynaryjnej w przypadkach zdarzeń drogowych z udziałem zwierząt.

Tabela 60. Ilość psów w Schronisku dla Zwierząt w latach 2015 – 2019

Ilość psów	2015	2016	2017	2018	2019
Przyjętych do schroniska	446	656	600	637	645
Odebranych przez właściciela	190	214	264	293	259
Przekazanych do adopcji	183	373	304	328	342
Padnięcia	20	23	17	18	10
Uciezki	5	2	2	3	3
Eutanazja	59	21	10	24	24

Źródło: Departament Gospodarki Komunalnej

Tabela 61. Ilość sterylizacji i kastracji psów w Schronisku dla Zwierząt w latach 2015 – 2019

Ilość	2015	2016	2017	2018	2019
Steryliczacje	87	100	109	83	101
Kastracje	124	120	114	115	95

Źródło: Departament Gospodarki Komunalnej

Tabela 62. Ilość interwencji podjętych w ramach całodobowego pogotowia dla zwierząt w latach 2015 – 2019

Ilość	2015	2016	2017	2018	2019
Podjęte interwencje, w tym:	333	361	442	445	453
interwencje dotyczące dzikich zwierząt	23	49	60	69	58

Źródło: Departament Gospodarki Komunalnej

W ramach realizacji programu podejmowane są m.in. następujące działania:

- a) zapewnianie świadczenia usług związanych z zapewnieniem opieki nad bezdomnymi i odebranymi w wyniku interwencji zwierzętami gospodarskimi na terenie Miasta Białegostoku. W ramach realizacji Programu zawarto umowę pomiędzy Miastem Białystok, a gospodarstwem rolnym na świadczenie ww. usług. W 2019 roku nie było interwencji związanych ze zwierzętami gospodarskimi.
- b) zapewnianie świadczenia usług związanych z zapewnieniem opieki nad kotami bezdomnymi, wolno żyjącymi i odebranymi w wyniku interwencji na terenie Miasta Białegostoku. W ramach realizacji Programu były zawierane umowy pomiędzy Fundacją Kotkowo a Miastem Białystok na świadczenie ww. usług. W ramach umów wykonywano następujące prace: zapewniano gotowość do podejmowania interwencji, objęto opieką i leczeniem weterynaryjnym koty bezdomne oraz wykonywano zabiegi sterylizacji i kastracji kotów bezdomnych i wolnożyjących.

Tabela 63. Ilość kotów, którym zapewniono opiekę w latach 2015 – 2019

Ilość kotów	2015	2016	2017	2018	2019
Przyjętych pod opiekę	437	410	336	644	653
Przekazanych do adopcji	89	112	137	337	421
Eutanazja (ślepy miot)	17	25	13	19	8
Eutanazja (koty dorosłe)	47	44	23	2	23

Źródło: Departament Gospodarki Komunalnej

Tabela 64. Ilość sterylizacji i kastracji kotów w latach 2015 – 2019

Ilość	2015	2016	2017	2018	2019
Steryliczacje	719	1004	857	691	1 276
Kastracje	208	190	114	77	167

Źródło: Departament Gospodarki Komunalnej

- c) współorganizacja akcji jesienno-zimowego dokarmiania kotów, w tym zakup karmy dla kotów wolnożyjących.

Departament Gospodarki Komunalnej prowadzi rejestr społecznych opiekunów zwierząt na terenie miasta Białegostoku. Rejestr społecznych opiekunów powstał w 2014 roku. Na listę zostało wpisanych wówczas 68 osób. W chwili obecnej w rejestrze społecznych opiekunów figuruje 151 osób.

Tabela 65. Dokarmianie kotów w sezonach jesienno-zimowych

Sezon jesienno-zimowy	2015/2016	2016/2017	2017/2018	2018/2019	2019/2020
Ilość zakupionej karmy	2 020	1 720	3 094	3 700	3 430
Ilość kotów objęta dokarmianiem (szacunkowo)	306	757	963	b.d.	b.d.

Źródło: Departament Gospodarki Komunalnej

Straż Miejska w Białymstoku podejmuje interwencje w sprawach zwierząt, w tym wyłapuje bezdomne zwierzęta na terenie Miasta.

4.5. Koszty letniego i zimowego utrzymania jezdni, chodników, przystanków, śmietniczek, ścieżek rowerowych

Tabela 66. Koszty letniego i zimowego utrzymania Miasta

Rok	Letnie i zimowe utrzymanie jezdni, chodników, przystanków, śmietniczek, ścieżek rowerowych	Monitoring pojazdów	Obsługa meteorologiczna	Koszty utrzymania razem (kolumna 2-4)	Utrzymanie działek gminnych	Utrzymanie i konserwacja zieleni w pasach drogowych
1	2	3	4	5	6	7
2019	10 308 337,82	33 380,04	5 000	10 346 717,86	375 713,53	2 479 115,51

Źródło: Departament Gospodarki Komunalnej

Tabela 67. Utrzymanie porządku i czystości - zestawienie powierzchni w pasach drogowych w 2019 roku⁷

Sektor	Ulice główne (m ²)	Ulice osiedlowe (m ²)	Chodniki (m ²)	SPP (m ²)	DDR (m ²)	Kosze (szt.)	Przystanki (szt.)	Zieleńce (m ²)
I	423 129	b.d.	128 100	64 800	23 700	288	65	154 140
II	474 495	b.d.	109 880	33 890	37 650	293	85	200 120
III	765 828	180 050	195 081	b.d.	72 070	164	118	538 829
IV	716 972	179 910	187 689	b.d.	60 890	249	135	629 925
V	572 859	401 250	144 439	b.d.	57 940	160	123	410 590
VI	598 605	311 940	160 750	b.d.	67 360	164	149	377 144
Suma	3 551 888	1 073 150	925 939	98 690	319 610	1 318	675	2 310 748
Suma ulic (m²)	4 625 038							

Źródło: Departament Gospodarki Komunalnej

⁷ Objasnienia do tabel: Ulice główne i ulice osiedlowe - są to całkowite powierzchnie wszystkich ulic miejskich. SPP, DDR, Przystanki - całkowita powierzchnia. Kosze - ilość koszy ustawionych wyłącznie w pasach drogowych. Chodniki, zieleńce - podane powierzchnie będące w stałym utrzymaniu.



Rozdział 5. Transport i łączność





5.1. System transportowy

5.1.1. Transport drogowy

Tabela 68. Dane statystyczne dot. zagospodarowania przestrzennego, infrastruktury technicznej i transportu

Nazwa wskaźnika	Jednostka	2015	2016	2017	2018	2019
Całkowita długość dróg publicznych na terenie Białegostoku	km	424,8	426,0	426,0	430,6	439,78
Długość dróg krajowych	km	23,23	23,23	23,23	23,23	23,23
Długość dróg wojewódzkich	km	20,55	20,55	20,55	20,55	20,55
Długość dróg powiatowych	km	91,02	91,02	91,02	91,02	90,8
Długość dróg gminnych	km	290,0	291,2	291,2	295,8	305,2
Długość dróg gruntowych	km	78,8	74,0	65,9	57,0	57,1
Długość ulic o funkcji obwodnic w granicach Miasta	km	31,3	31,3	31,3	31,3	39,29
Długość ulic układu podstawowego (bez obwodnic)	km	123,3	123,3	124,6	125,85	123,84
Obiekty: mosty, estakady, wiadukty, tunele	szt.	70	71	71	73	96
Ilość kładek dla pieszych	szt.	23	23	24	24	35
Ilość przejść podziemnych	szt.	6	6	6	6	6
Liczba przejazdów przez tory kolejowe na ciągach komunikacyjnych podstawowego układu komunikacyjnego Miasta	szt.	17	17	18	18	20
Długość korytarzy autobusowych wysokiej jakości ⁸	km	12,80	12,80	13,60	16,62	17,7

Źródło: Zarząd Dróg Miejskich

⁸ Dane dotyczą długości buspasów.

Tabela 69. Drogi krajowe przebiegające przez Miasto Białystok

Nr drogi	Przebieg drogi	
8	Gen. Franciszka Kleeberga	od granicy miasta - do ul. Gen. Stanisława Maczka
	Gen. Stanisława Maczka	od ul. Gen. Franciszka Kleeberga - do Al. 1000-lecia Państwa Polskiego
	Al. 1000-lecia Państwa Polskiego***	od ul. Gen. Stanisława Maczka - do granicy miasta
19	Al. 1000-lecia Państwa Polskiego*	od granicy miasta - do ul. Gen. Stanisława Maczka
	Gen. Władysława Andersa**	od ul. Gen. Stanisława Maczka – do ul. Wasilkowskiej
	Gen. Stanisława Sosabowskiego**	od ul. Wasilkowskiej - do ul. Piastowskiej
	Piastowska	Gen. Stanisława Sosabowskiego - do Placu Witolda Antonowicza
	Plac Witolda Antonowicza	od ul. Piastowskiej – do ul. Jana Klemensa Branickiego
	Jana Klemensa Branickiego	od Placu Witolda Antonowicza - od ul. Nowowarszawskiej
	Nowowarszawska	od ul. Jana Klemensa Branickiego – do ul. Dojlidy Fabryczne
	Dojlidy Fabryczne	od ul. Nowowarszawskiej - do ul. Ks. Stanisława Suchowolca
	Ks. Stanisława Suchowolca	od ul. Dojlidy Fabryczne - do ul. Zabłudowskiej
	Zabłudowska	od ul. Ks. Stanisława Suchowolca - do granicy miasta
65	Szosa Ełcka	od granicy miasta - do ul. Gen. Franciszka Kleeberga
	Gen. Franciszka Kleeberga*	od ul. Szosa Ełcka - do ul. Gen. Stanisława Maczka
	Gen. Stanisława Maczka*	od ul. Gen. Franciszka Kleeberga - do ul. Gen. Władysława Andersa
	Gen. Władysława Andersa***	od ul. Gen. Stanisława Maczka - do ul. Wasilkowskiej
	Gen. Stanisława Sosabowskiego ***	od ul. Wasilkowskiej - do ul. Piastowskiej
	Gen. Nikodema Sulika	od ul. Piastowskiej – do granicy miasta

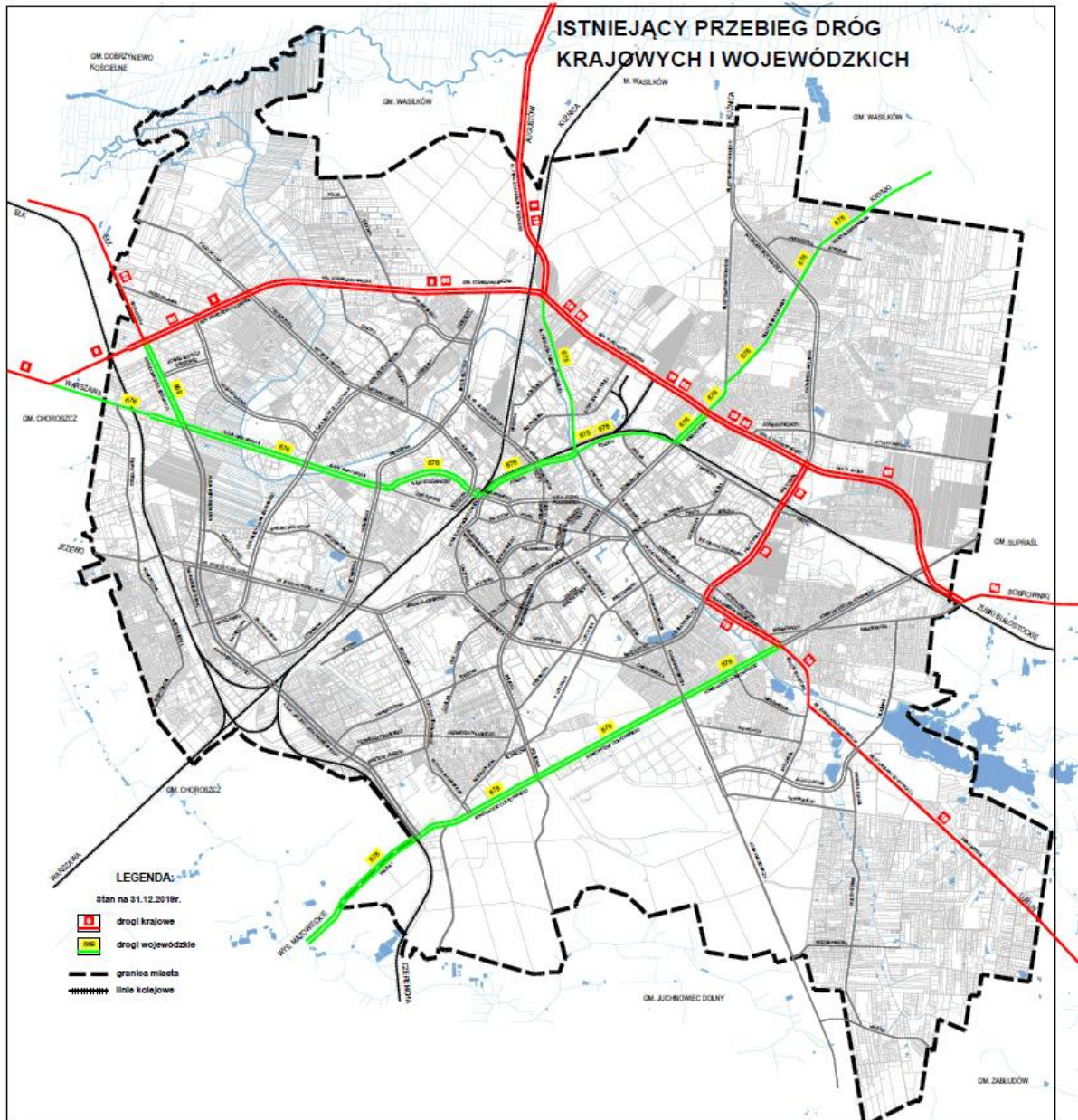
Źródło: Zarząd Dróg Miejskich

* wspólny przebieg z drogą krajową nr 8

** wspólny przebieg z drogą krajową nr 65

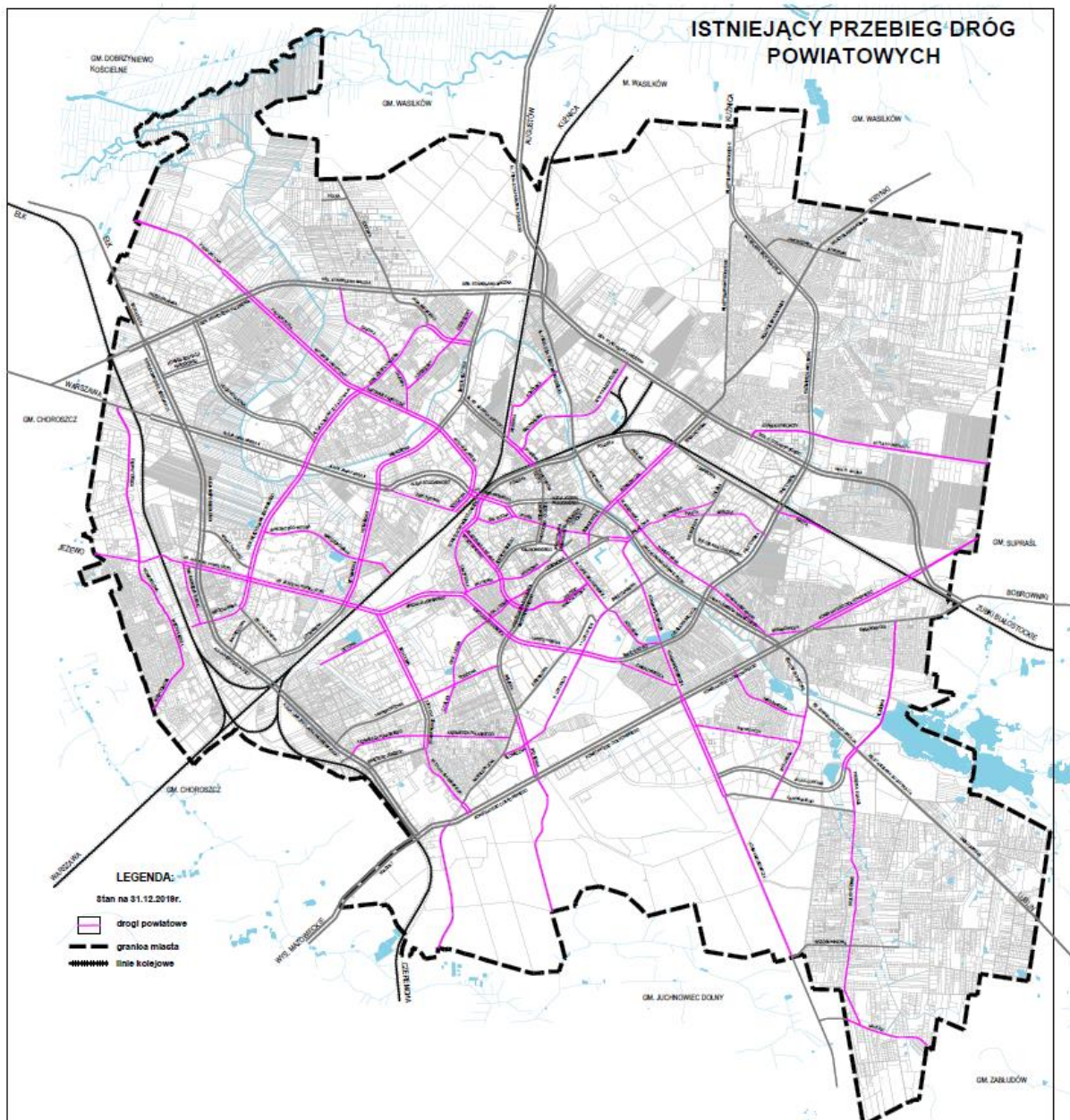
*** wspólny przebieg z drogą krajową nr 19

Rysunek 2. Istniejący przebieg dróg krajowych i wojewódzkich



Źródło: Zarząd Dróg Miejskich

Rysunek 3. Istniejący przebieg dróg powiatowych



Źródło: Zarząd Dróg Miejskich

W ostatnich latach obserwowana jest tendencja wzrostowa w zakresie liczby pojazdów zarejestrowanych w Białymstoku.

Tabela 70. Liczba zarejestrowanych pojazdów na terenie Miasta Białegostoku

Wyszczególnienie	2015	2016	2017	2018	2019
samochody osobowe	116 510	122 421	131 398	135 273	141 845
autobusy	867	898	901	935	984
jednoślady (motocykle i motorowery)	9 644	10 034	10 389	10 810	11 285
samochody ciężarowe	20 580	21 036	24 202	25 530	21 984
inne pojazdy	12 214	12 814	14 900	19 451	25 326
OGÓŁEM	159 815	167 203	181 790	191 999	201 424

Źródło: Dane opracowane przez Departament Obsługi Mieszkańców z SI POJAZD

Tabela 71 Liczba pojazdów zarejestrowanych w 2019 roku na terenie miasta Białegostoku według rodzaju paliwa

Rodzaj pojazdu	Ogółem	Benzy na	Olej napędowy	LPG	CNG	Mieszanka	EE	Benzy na EE +	Olej napędowy +EE	Inne
Osobowe	10704	6315	2794	653	1	0	22	83	18	818
Ciężarowe	1803	75	1621	44	1	0	3	0	0	59
Autobusy	54	0	52	0	0	0	0	0	2	0
Specjalne	80	1	76	0	0	0	0	0	0	3
Ciągniki siodłowe	347	0	322	0	10	0	0	0	0	15
Motocykle	436	412	0	0	0	2	1	0	0	21
Motorowery	52	37	0	0	0	5	9	0	0	1

Źródło: Dane opracowane przez Departament Obsługi Mieszkańców na podstawie raportu z CEPIK

Tabela 72. Liczba zarejestrowanych pojazdów zasilanych energią elektryczną

Wyszczególnienie	2015	2016	2017	2018	2019
samochody osobowe	0	3	15	31	54
jednoślady (motocykle i motorowery)	3	3	3	84	92
autobusy	1	1	1	1	0
samochody ciężarowe	0	0	0	0	3
OGÓŁEM	4	7	19	116	149

Źródło: Dane opracowane przez Departament Obsługi Mieszkańców na podstawie raportów z CEPIK

Rejestr przedsiębiorców prowadzących stacje kontroli pojazdów prowadzony jest przez Prezydenta Miasta Białegostoku na podstawie przepisów ustawy z dnia 20 czerwca 1997 r. Prawo o ruchu drogowym (Dz.U. z 2020 r. poz. 110 ze zm.).

Tabela 73. Liczba stacji kontroli pojazdów

Rok	2015	2016	2017	2018	2019
Liczba stacji kontroli pojazdów	28	31	33	33	35

Źródło: Dane opracowane przez Departament Obsługi Mieszkańców na podstawie prowadzonych rejestrów

Prawo jazdy wydawane jest w drodze decyzji administracyjnej przez starostę, na podstawie ustawy z dnia 5 stycznia 2011 r. o kierujących pojazdami (Dz. U. z 2019 r. poz. 341 z późn. zm.).

Tabela 74. Liczba wydanych praw jazdy

Rok	2015	2016	2017	2018	2019
Liczba wydanych praw jazdy	7 843	8 195	8 373	7 341	6 733

Źródło: Dane opracowane przez Departament Obsługi Mieszkańców z SI KIEROWCA

Ewidencja instruktorów i wykładowców nauki jazdy oraz rejestr przedsiębiorców prowadzących ośrodki szkolenia kierowców, prowadzone są przez Prezydenta Miasta

Białegostoku, na podstawie przepisów ustawy z dnia 5 stycznia 2011 r. o kierujących pojazdami (Dz. U. z 2019 r. poz. 341 z późn. zm.) oraz ustawy z dnia 6 marca 2018 r. – Prawo przedsiębiorców (Dz. U. z 2019 r. poz. 1292 z późn. zm.).

Tabela 75. Liczba ośrodków szkolenia kierowców i instruktorów nauki jazdy

Rok	2015	2016	2017	2018	2019
Ilość OSK	33	32	30	25	25
Ilość instruktorów nauki jazdy	229	210	189	176	176

Źródło: Dane opracowane przez Departament Obsługi Mieszkańców na podstawie prowadzonych rejestrów i ewidencji

Zezwolenia, licencje i zaświadczenia z zakresu przewozów drogowych

Według stanu na dzień 31 grudnia 2019 r. 1 908 przedsiębiorców wykonywało działalność gospodarczą na podstawie zezwoleń bądź licencji z zakresu transportu drogowego (zezwolenia na wykonywanie przewoźnika drogowego na przewóz osób i rzeczy, zezwolenie na wykonywanie regularnych i specjalnych przewozów osób, licencji w zakresie pośrednictwa przy przewozie rzeczy oraz licencji w zakresie przewozu osób) wydanych przez Prezydenta Miasta Białegostoku.

Zezwolenia i licencje wydawane są na podstawie przepisów ustawy z dnia 6 września 2001 r. o transporcie drogowym (Dz. U. z 2019 r. poz. 2140 z późn. zm.).

Tabela 76. Liczba wydanych zezwoleń i licencji w zakresie transportu drogowego w latach 2015-2019

Uprawnienie	2015	2016	2017	2018	2019
Zezwolenia na wykonywanie zawodu przewoźnika drogowego rzeczy	367	346	342	336	313
Zezwolenia na wykonywanie zawodu przewoźnika drogowego osób	34	28	20	21	24
Licencje na wykonywanie transportu drogowego w zakresie pośrednictwa przy przewozie rzeczy	85	99	111	126	132
Licencje na wykonywanie krajowego transportu drogowego w zakresie przewozu osób taksówką	1 501	1 358	1 389	1 405	1 395
Licencje na wykonywanie krajowego transportu drogowego w zakresie przewozu osób samochodem osobowym	8	9	9	8	12
Licencje na wykonywanie krajowego transportu drogowego w zakresie przewozu osób pojazdem samochodowym przeznaczonym konstrukcyjnie do przewozu powyżej 7 i nie więcej niż 9 osób łącznie z kierowcą	1	1	1	1	1
Zezwolenia na wykonywanie regularnych specjalnych przewozów osób w krajowym transporcie drogowym	0	0	0	1	2

Zezwolenia na wykonywanie regularnych przewozów osób w krajowym transporcie drogowym	60	67	35	30	29
---	----	----	----	----	----

Źródło: Dane opracowane przez Departament Obsługi Mieszkańców na podstawie prowadzonych wykazów przedsiębiorców posiadających zezwolenia i licencje

Wśród 1 908 przedsiębiorców wykonujących działalność gospodarczą z zakresu transportu drogowego ponad 70% stanowią przedsiębiorcy wykonujący działalność gospodarczą na podstawie licencji na wykonywanie transportu drogowego w zakresie przewozu osób taksówką (TAXI).

Tabela 77. Liczba przedsiębiorców wykonujących działalność gospodarczą na podstawie licencji na wykonywanie transportu drogowego w zakresie przewozu osób taksówką (TAXI) w latach 2015-2019

Wyszczególnienie	2015	2016	2017	2018	2019
Licencje na wykonywanie krajowego transportu drogowego w zakresie przewozu osób taksówką (TAXI)	1 501	1 358	1 389	1 405	1 372

Źródło: Dane opracowane przez Departament Obsługi Mieszkańców na podstawie wykazu przedsiębiorców posiadających licencje

W okresie od dnia 1 stycznia 2015 r. do dnia 31 grudnia 2019 r. 256 przedsiębiorców uzyskało zaświadczenia na przewozy drogowe na potrzeby własne rzeczy i osób wykonywane pomocniczo względem prowadzonej działalności gospodarczej.

Tabela 78. Liczba wydanych zaświadczeń na przewozy drogowe na potrzeby własne w latach 2015-2019

Zaświadczenie	2015	2016	2017	2018	2019
Zaświadczenia na przewozy drogowe na potrzeby własne rzeczy	201	208	210	232	248
Zaświadczenia na przewozy drogowe na potrzeby własne osób	4	4	5	6	8

Źródło: Dane opracowane przez Departament Obsługi Mieszkańców na podstawie wykazu przedsiębiorców posiadających zezwolenia

5.1.2. Infrastruktura rowerowa

Białostocka Komunikacja Rowerowa

30 listopada 2019 roku zakończył się szósty sezon funkcjonowania Białostockiej Komunikacji Rowerowej BiKeR - wypożyczalni rowerów publicznych w Białymstoku, która funkcjonuje od 2014 roku.

W roku 2019 rowery miejskie były wypożyczane ponad 484 tys. razy, a do grona użytkowników BiKeRa dołączyło ponad 15 tys. nowych osób. Wraz z zakończeniem ostatniej edycji w systemie zarejestrowanych było łącznie 92 tys. użytkowników. W sezonie 2019 roku system został rozbudowany o jedną nową stację finansowaną przez miasto. łącznie do dyspozycji użytkowników oddano 64 stacje i 669 rowerów, w tym rowery standardowe, tandemy i rowery dziecięce, które można wypożyczyć w Białymstoku, Choroszcy i Juchnowcu Kościelnym.

Od startu systemu w kwietniu 2019 r. użytkownicy białostockiego roweru miejskiego pokonali łączny dystans średnio 2 097 837,30 kilometrów, co pozwoliłoby 52 razy okrążyć Ziemię. Każdy BiKeR został w sezonie 2019 roku wypożyczony średnio 2 232 razy dziennie. Rekordowym miesiącem pod względem liczby wypożyczeń był czerwiec 2019 roku. Przez 30 dni białostoczanie wypożyczyli rowery ponad 117 tysięcy razy. Najwięcej przejazdów odnotowano w 4 czerwca – 5 935 w ciągu 24 godzin, każdy rower wypożyczono średnio 7,5 razy. Średni czas jednego wypożyczenia wynosił 16 minut i 32 sekundy.

Na podstawie pozyskanych danych, można wyróżnić najpopularniejsze stacje rowerowe w 2019 roku i są to kolejno stacje Piłsudskiego/Sienkiewicza, Rynek Kościuszki oraz Zwierzyniecka/Świerkowa. Wśród najczęściej powtarzających się tras wyróżniają się trasy od stacji Mickiewicza – Podleśna do Zwierzyniecka / Świerkowa, Zwierzyniecka/Świerkowa do Mickiewicza-Podleśna i z powrotem oraz od stacji Boh. Monte Cassino/Wyszyńskiego do stacji Kaczorowskiego/Wyszyńskiego.

Tabela 79. Dane statystyczne dot. zagospodarowania przestrzennego, infrastruktury technicznej i transportu (narastająco)

Nazwa wskaźnika	Jednostka	2015	2016	2017	2018	2019
Długość dróg rowerowych	km	110,4	112,0	117,7	128,4	149,1

Źródło: Zarząd Dróg Miejskich

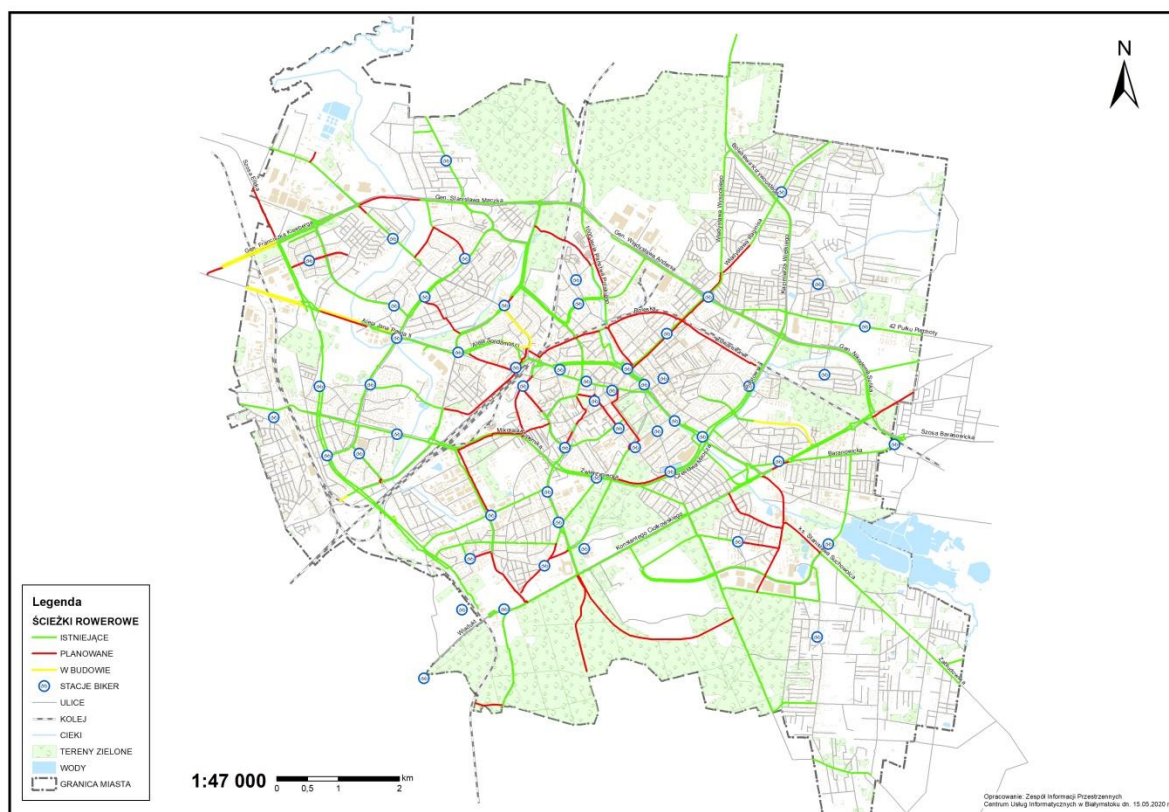
Tabela 80. Wybudowane lub przebudowane w 2019 roku odcinki ciągów rowerowych

Lp.	Nazwa zadania	Długość (m)
1	w przedłużeniu ul. Wiewiórczej (budowa)	1 066,00
2	w ul. Dywizjonu 303 (budowa)	443,00
3	w ul. Gen. F. Kleeberga (od ul. Gen. S. Maczka do istniejącej ścieżki rowerowej) (budowa)	249,80
4	w ul. Gen. St. Maczka (w rejonie skrzyżowania z ul. Produkcyjną) (budowa)	31,20
5	w drodze serwisowej, pas drogowy ul. Gen. F. Kleeberga (budowa)	129,20
6	w ul. Wasilkowskiej (budowa)	3 081,00
7	w ul. Wł. Wysockiego (budowa)	205,00
8	w ul. S. Żeromskiego (budowa)	200,00
9	w ul. Produkcyjnej (budowa / przebudowa)	786,29
10	w ul. Gen. Maczka (budowa)	37,86
11	w Al. 1000-lecia Państwa Polskiego (budowa)	532,00
12	w ul. Narodowych Sił Zbrojnych (w ramach przebudowy skrzyżowania) (budowa)	771,38
13	w Al. Jana Pawła II (budowa)	1 383,68
14	w Al. Niepodległości (w ramach przebudowy skrzyżowania) (budowa)	354,54
15	w ul. KD-3L (w przedłużeniu ul. K. Pułaskiego) (budowa)	188,40
16	w ul. Bitwy Białostockiej (przebudowa)	10,80
17	w ul. Gminnej (budowa)	406,40
18	w Al. Niepodległości (budowa)	5 900,00
19	w ul. Szarych Szeregów (przebudowa)	56,00

20	w ul. Ks. J. Popiełuszki (przebudowa)	33,00
21	w ul. Wrocławskiej (przebudowa)	80,00
22	w ul. Hetmańskiej (budowa)	313,00
23	w ul. Klepackiej (budowa)	155,00
24	w Al. I. J. Paderewskiego (budowa / przebudowa)	3 799,00
25	w Al. I. J. Paderewskiego, ciąg pieszo – rowerowy (budowa)	1 293,00
26	w ul. Octowej (przebudowa)	75,00
27	w ul. Transportowej (przebudowa)	70,00
28	w ul. K. Pułaskiego (przebudowa)	30,00
Razem		21 680,55

Źródło: Zarząd Dróg Miejskich

Rysunek 4. Mapa dróg rowerowych w Białymstoku



Źródło: Zarząd Dróg Miejskich

W ramach innych działań wspierających ruch rowerowy w 2019 roku w Białymstoku zamontowano 15 szt. stojaków rowerowych (30 miejsc postojowych). W sumie na terenie miasta zamontowanych jest 659 szt. stojaków (1 318 szt.) miejsc postojowych.

5.1.3. Parkingi

W 2019 r. wybudowano lub wyznaczono łącznie 847 miejsc postojowych. Wyznaczono 35 miejsc parkingowych dla osób niepełnosprawnych, w tym 15 wykonano poprzez wydzielenie miejsc na istniejącym parkingu.

Tabela 81. Parkingi w zarządzaniu Zarządu Mienia Komunalnego

Wyszczególnienie	2015	2016	2017	2018	2019
Powierzchnia parkingów (m ²)	52 270	59 350	62 340	65 580	70 212

Źródło: Departament Skarbu na podstawie danych Zarządu Mienia Komunalnego

Strefa Płatnego Parkowania w Białymstoku obejmuje około 3 650 miejsc postojowych (liczba miejsc postojowych może ulegać nieznacznym zmianom w związku z przebudową lub budową ulic, chodników i zmianami w organizacji ruchu) i podzielona jest na dwie podstrefy zróżnicowane pod względem wysokości opłaty za postój pojazdu. Podstawowe stawki opłat za postój pojazdu w strefie płatnego parkowania wynoszą:

- podstrefa A – 2,40 zł za godzinę,
- podstrefa B – 1,20 zł za godzinę.

Tabela 82. Wysokość opłat abonamentowych i ryczałtowych w strefie płatnego parkowania

Opłaty	Kwota w złotych	
	Podstrefa A	Podstrefa B
Abonament mieszkańca (miesięczny)	10,00	5,00
Abonament mieszkańca (półroczny)	50,00	25,00
Abonament mieszkańca (roczny)	90,00	45,00
Abonament zwykły (miesięczny)	240,00	120,00
Abonament zwykły (kwartalny)	600,00	300,00
Abonament zwykły (półroczny)	1 000,00	500,00
Abonament zwykły (roczny)	1 600,00	800,00
Opłata ryczałtowa za zastrzeżenie stanowiska postojowego – „kopert” w okresie miesięcznym	1 000,00	500,00
Opłata ryczałtowa za zastrzeżenie stanowiska postojowego – „kopert” w okresie kwartalnym	2 600,00	1 300,00
Opłata ryczałtowa za zastrzeżenie stanowiska postojowego – „kopert” w okresie półrocznym	4 000,00	2 000,00
Opłata ryczałtowa za zastrzeżenie stanowiska postojowego – „kopert” w okresie rocznym	6 400,00	3 200,00

Źródło: Biuro Strefy Płatnego Parkowania

Opłaty za postój pojazdów w strefie płatnego parkowania w Białymstoku pobierane są przy użyciu 185 parkomatów. W podstrefie A znajduje się 79 urządzeń, w podstrefie B - 106 urządzeń. Urządzenia te umiejscowione są w pobliżu miejsc postojowych, co ułatwia kierowcom sprawne i szybkie wniesienie opłaty za postój pojazdu. Płatności można dokonać przy użyciu monet lub kart płatniczych (zblizeniowo lub chipowo).

Użytkownicy strefy płatnego parkowania mają również możliwość wnoszenia opłat za postój pojazdów przy użyciu telefonu komórkowego za pomocą płatności mobilnych.

Osobom niepełnosprawnym posiadającym kartę parkingową osoby niepełnosprawnej przysługuje zerowa stawka opłaty za postój pojazdu na wszystkich miejscach postojowych w strefie płatnego parkowania.

Tabela 83. Zestawienie ilościowo - wartościowe opłat wniesionych w parkomatach

Rok	Ilość transakcji		Wartość (zł)		Ilość transakcji suma	Wartość suma
	Bilon	Karty	Bilon	Karty		
2016	2 228 745	246 463	4 194 336,70	665 842,90	2 475 208	4 860 179,60
2017	2 456 417	365 380	4 589 206,80	988 112,50	2 821 797	5 577 319,80
2018	2 358 987	436 990	4 481 054,50	1 189 705,00	2 795 977	5 670 795,50
2019	2 294 767	531 164	4 487 894,30	1 488 548,20	2 825 931	5 976 442,50

Źródło: Biuro Strefy Płatnego Parkowania

Tabela 84. Zestawienie ilościowo - wartościowe opłat wniesionych za pomocą systemu płatności mobilnych

Rok	2015	2016	2017	2018	2019
Ilość transakcji	116 035	170 629	260 922	365 517	466 126
Wartość (zł)	228 664,00	297 206,52	457 261,96	653 756,38	881 357,25

Źródło: Biuro Strefy Płatnego Parkowania

Tabela 85. Wpływy z tytułu funkcjonowania strefy płatnego parkowania

Rok	2015	2016	2017	2018	2019
Kwota	5 089 054,61	6 542 598,46	7 298 192,19	7 608 199,13	8 282 701,52

Źródło: Biuro Strefy Płatnego Parkowania

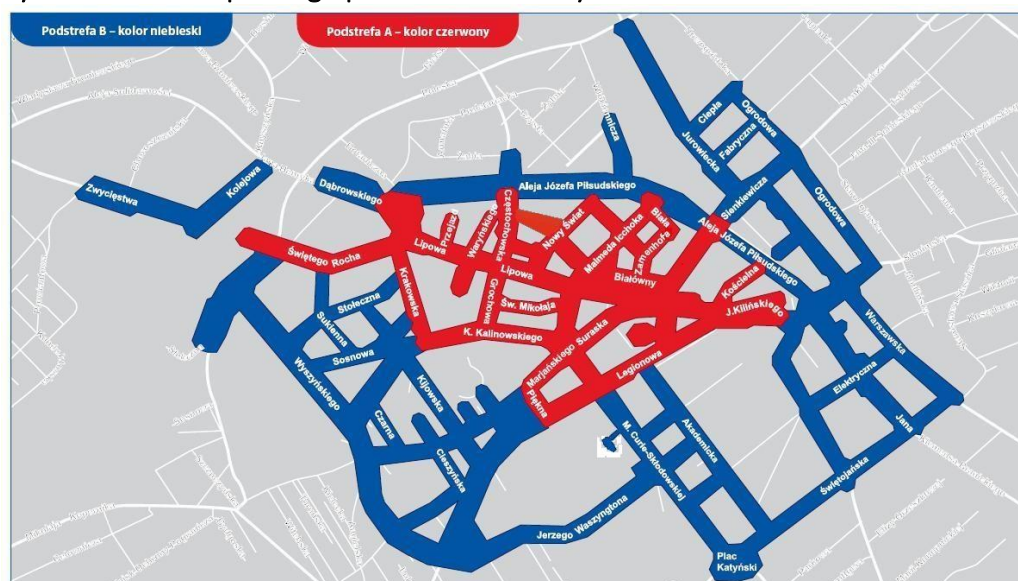
Kontrolerzy strefy płatnego parkowania są wyposażeni w terminale mobilne do wystawiania wezwań-raportów, co z znacznym stopniem usprawniło czas kontroli parkujących pojazdów. Dodatkowo urządzenia te umożliwiają weryfikację płatności mobilnych oraz opłat abonamentowych.

Tabela 86 Ilość wystawionych wezwań – raportów

Rok	2015	2016	2017	2018	2019
Ilość wezwań-raportów (szt.)	30 609	32 163	28 712	26 412	26 596

Źródło: Biuro Strefy Płatnego Parkowania

Rysunek 5. Strefa płatnego parkowania w Białymstoku



Źródło: Biuro Strefy Płatnego Parkowania

5.2. Bezpieczeństwo ruchu drogowego

Tabela 87. Dane statystyczne dot. zagospodarowania przestrzennego, infrastruktury technicznej i transportu

Nazwa wskaźnika	Jednostka	2015	2016	2017	2018	2019
Skrzyżowania z sygnalizacją świetlną ze sterowaniem adaptacyjnym (zależnym od ruchu) i koordynacją jako % skrzyżowań z sygnalizacją świetlną	%	76,4	100,0	100,0	100,0	100,0
Skrzyżowania z sygnalizacją świetlną z priorytetem dla transportu zbiorowego lub pojazdów specjalnych jako % skrzyżowań z sygnalizacją świetlną	%	97	94,4	92,9	90,9	87,5
System monitoringu wizyjnego, ilość kamer	szt.	132	136	138	144	150
Długość ulic objętych rozwiązaniami z zakresu uspokojenia ruchu	km	5,68	5,68	15,02	16,97	18,8

Źródło: Zarząd Dróg Miejskich

Działania podjęte w 2019 r. w celu poprawy bezpieczeństwa uczestników ruchu drogowego:

- uruchomiono nową sygnalizację świetlną na skrzyżowaniu ulic: K. Ciołkowskiego i Dywizjonu 303; Jurowieckiej i Ciepłej; 1000-lecia Państwa Polskiego – Wileńska; ul. Narodowych Sił Zbrojnych - Jana Pawła II - Al. Niepodległości (w ramach przebudowy skrzyżowania); wzbudzaną w rejonie cerkwi pw. Świętego Ducha ul. Antoniuk Fabryczny; wzbudzaną na ul. 42 Pułku Piechoty;
- zmodernizowano sygnalizację świetlną na skrzyżowaniu ulic: A. Mickiewicza, Wiewiórczej i przedłużeniu ul. Wiewiórczej; Wasilkowskiej - Wł. Wysockiego - Wł. Raginisa; Wł. Wysockiego - Pietrasze – Łącznikowa; Wł. Wysockiego - Św. Maksymiliana Marii Kolbego; Gen. St. Sosabowskiego – Wasilkowskiej; Pogodnej - Transportowej - Składowej - St. Żeromskiego; Zielonogórskiej – Wrocławskiej;
- rozbudowano system monitoringu wizyjnego o 7 kamer;
- zamontowano sygnalizacje akustyczne na przejściach dla pieszych funkcjonujących w ramach sygnalizacji świetlnej na skrzyżowaniach (6 kompletów);
- wybudowano 23 300,59m² chodników;
- wybudowano pochylnię dla osób niepełnosprawnych w ciągu pieszym ulica Suraska-Legionowa;
- wybudowano kładki pieszo-rowerowe nad Al. Niepodległości oraz Al. I. J. Paderewskiego – 8 obiektów;
- zamontowano 1 309 szt. słupów oświetleniowych;
- wybudowano 2 361,32 m² ekranów akustycznych wzdłuż ulic: Al. Niepodległości i Al. I. J. Paderewskiego.

5.3. Komunikacja miejska

Miasto organizuje i zarządza przewozami o charakterze użyteczności publicznej na 48 liniach komunikacyjnych (w tym 6 linii nocnych) w granicach miasta Białegostoku oraz w gminach ościennych objętych porozumieniami międzygminnymi (Choroszcz, Dobrzyniewo Duże, Juchnowiec Kościelny, Supraśl, Wasilków, Zabłudów).

Od dnia 11 lipca 2019 roku została uruchomiona na podstawie porozumienia międzygminnego nowa linia komunikacyjna nr 109 z Białegostoku do Niewodnicy Nargilewskiej w gminie Juchnowiec Kościelny.

Od dnia 11 października 2019 roku trasa linii 26 została wydłużona do pętli przy ulicy Kraszewskiego w miejscowości Kleosin.

Od dnia 11 października 2019 roku wybrane kursy linii 108 zostały wydłużone z cmentarza w Karakulach do Wasilkowa.

Od 23 kwietnia 2019 roku, w związku z budową węzła Porosty została zmieniona organizacja ruchu, co spowodowało nast. zmiany:

- linia 4 - zmiana trasy,
- linia 14 – zawieszona,
- nowa linia 50 została skierowana do obsługi ul. Elewatorskiej i Jana Pawła II,

Usługi przewozowe na terenie Białegostoku i gmin ościennych, z którymi zawarto porozumienie międzygminne (Choroszcz, Dobrzyniewo Duże, Juchnowiec Kościelny, Supraśl, Wasilków, Zabłudów) świadczyło trzech operatorów: Komunalne Przedsiębiorstwo Komunikacyjne Sp. z o.o., Komunalne Przedsiębiorstwo Komunikacji Miejskiej Sp. z o.o. i Komunalny Zakład Komunikacyjny Sp. z o.o. Spółki są podmiotami wewnętrznymi Miasta Białegostoku.

W 2019 r. w ramach Programu Operacyjnego Polska Wschodnia 2014-2020 współfinansowanego z Europejskiego Funduszu Rozwoju Regionalnego Urząd Miejski w Białymstoku zakupił 24 fabrycznie nowe autobusy z silnikami spełniającymi normę emisji spalin euro VI, w tym 2 o napędzie hybrydowym. Dodatkowo w ramach Regionalnego Programu Operacyjnego Województwa Podlaskiego na lata 2014-2020 przeprowadzono postępowanie przetargowe, w wyniku którego w I kwartale 2020 roku zostanie dostarczonych 15 nowych autobusów z silnikami spełniającymi normę emisji spalin euro VI, w tym 2 o napędzie hybrydowym.

Na terenie miasta Białegostoku i gmin ościennych objętych porozumieniami międzygminnymi zlokalizowanych jest 978 przystanków. Na terenie Białegostoku 472 przystanki wyposażono w wiaty.

Tabela 88. Komunikacja miejska w Białymstoku

Wskaźniki	Lata				
	2015	2016	2017	2018	2019
Liczba obsługiwanych gmin	7	7	7	7	7
Długość tras komunikacji miejskiej ogółem (w km)	312	306	305	344	354
w tym:					
Białystok	137	137	136	170	173
Choroszcz	12	12	12	11	11
Dobrzyniewo Duże	18	18	18	18	18
Juchnowiec Kościelny	87	87	87	96	100
Supraśl	30	19	19	20	20
Wasilków	27	27	27	28	31

Wskaźniki	Lata				
	2015	2016	2017	2018	2019
Zabłudów	1	1	1	1	1
Długość bus-pasów (w km)	13	13	13,6	16,6	17,7
Liczba linii komunikacji miejskiej ogółem (w szt.)	42	43	42	41	42
w tym					
Białystok	39	40	39	38	39
Choroszcz	2	2	2	2	2
Dobrzyniewo Duże	2	2	2	2	2
Juchnowiec Kościelny	8	8	8	7	9
Supraśl	4	3	3	3	3
Wasilków	3	3	3	3	4
Zabłudów	1	1	1	1	1
Długość linii komunikacji miejskiej ogółem (w km)	604	591	591	602	619
w tym:					
Białystok	424	422	422	456	461
Choroszcz	12	12	12	12	12
Dobrzyniewo Duże	18	18	18	18	18
Juchnowiec Kościelny	91	91	91	75	83
Supraśl	31	20	20	21	21
Wasilków	27	27	27	22	26
Zabłudów	1	1	1	1	1
Dzienna liczba par kursów ogółem (w szt.)	2 070	2 100	2 063	2 050	1 980
w tym:					
Białystok	1 661	1 704	1 663	1 642	1 498
Choroszcz	53	54	56	52	53
Dobrzyniewo Duże	46	46	46	46	46
Juchnowiec Kościelny	77	77	79	85	153
Supraśl	106	92	92	98	99
Wasilków	104	104	104	104	108
Zabłudów	23	23	23	23	23
Przebieg autobusów w wozokilometrach ogółem (w tys.)	16 194	16 029	16 291	16 263	16 068
Liczba autobusów w inwentarzu (w szt.)	257	257	256	264	266
w tym:					
spełniających normy emisji Euro VI	14	18	20	41	66
spełniających normy emisji poniżej Euro III	41	37	34	24	7
Pojemność autobusów w inwentarzu (w os.)	33 118	33 096	32 869	34 069	31 620
Liczba autobusów w ruchu ogółem (w szt.)	231	236	235	226	213
w tym:					
Białystok	223	228	227	218	211
Choroszcz	6	8	8	8	7
Dobrzyniewo Duże	14	14	14	14	14
Juchnowiec Kościelny	41	41	41	31	32
Supraśl	20	15	15	15	15
Wasilków	8	8	8	14	16
Zabłudów	3	3	3	3	3

Wskaźniki	Lata				
	2015	2016	2017	2018	2019
Liczba pasażerów przewiezionych komunikacją miejską (w mln os.)	101,6	101,7	99,3	94,7	90,4

Źródło: Zarząd Białostockiej Komunikacji Miejskiej

Dystrybucja biletów

Zarząd Białostockiej Komunikacji Miejskiej zajmuje się dystrybucją biletów uprawniających do korzystania z usług przewozowych świadczonych w ramach Komunikacji Miejskiej w Białymstoku. Prowadzona jest hurtowa sprzedaż biletów jednorazowych i wieloprzejazdowych. Umowę z Zarządem BKM w 2019 r. kontynuowało 9 kontrahentów. Aplikacje mobilne mPay i skycash umożliwiają zakup biletów komunikacji miejskiej przez telefon komórkowy. Po zakupie bilet zostaje przypisany do nr telefonu, nie trzeba drukować żadnych dodatkowych potwierdzeń.

W 2019 r. przeprowadzono postępowanie przetargowe i podpisano umowę na dostawę 255 biletomatów. Urządzenie pojawi się w każdym autobusie. Sprzedaż rozpoczęła się 1 kwietnia 2020 r. Wyłoniony wykonawca będzie również prowadził usługę sprzedaży w biletomatach. W ten sposób zostanie uruchomiony kolejny kanał dystrybucji ułatwiający pasażerom zakup biletu. Zakupu biletomatów dokonano w ramach projektu „Rozwój infrastruktury transportu miejskiego w Białymstoku” realizowanego w ramach Programu Operacyjnego Polska Wschodnia 2014-2020 współfinansowanego z Europejskiego Funduszu Rozwoju Regionalnego.

Kontrola biletowa - egzekucja opłat dodatkowych za brak ważnego biletu

Nawiązana w 2018 roku współpraca pomiędzy Zarządem Białostockiej Komunikacji Miejskiej i Komendą Miejską Policji w Białymstoku, mająca na celu zwalczanie zjawiska wyłudzenia przejazdów komunikacją miejską, będącego wykroczeniem stypizowanym w art. 121. § 1 Kodeksu wykroczeń była kontynuowana w 2019 roku. W 2018 roku zostało zatrzymanych i ukaranych mandatem karnym bezpośrednio na miejscu zdarzenia 431 sprawców wykroczenia. Natomiast w 2019 r. zostało ukaranych 705 osób.

Tabela 89. Kontrola biletowa

Wyszczególnienie	2015	2016	2017	2018	2019
Liczba nałożonych opłat dodatkowych - ogółem (szt.)	27 463	18 536	12 612	15 583	17 551
Liczba nałożonych opłat gotówkowych (szt.)	355	284	204	382	959
Liczba wystawionych wezwań kredytowych (szt.)	27 108	18 252	12 408	15 201	16 592

Źródło: Zarząd Białostockiej Komunikacji Miejskiej

Od września 2019 r. kontrolerzy BKM zostali wyposażeni w mobilne terminale płatnicze. Dzięki temu osoby, które jechały bez biletu, mogą uregulować opłatę za pomocą karty płatniczej bezpośrednio u kontrolera. Białostocka Komunikacja Miejska terminale otrzymała za darmo w ramach Programu Polska Bezgotówkowa.

W 2019 r. Zarząd Białostockiej Komunikacji Miejskiej wysłał do dłużników 8 995 przedsądowych wezwań do zapłaty nieuregulowanych 10 353 opłat dodatkowych w łącznej wysokości 3 081 853,34 zł. Złożono 8 330 pozwów o zapłatę należności w łącznej wysokości 3 434 870,47 zł przeciwko dłużnikom, posiadającym nieuregulowane zaległości z tytułu opłat dodatkowych za brak odpowiedniego dokumentu przewozu. Wysłano 8 010 wezwań do

zapłaty poprzedzających egzekucję komorniczą i skierowano 7 492 wniosków o nadanie klauzuli wykonalności dla nakazów zapłaty uzyskanych w latach ubiegłych. Do dalszej windykcacji na drodze egzekucji komorniczej przekazano 6 899 tytułów wykonawczych.

Przewóz osób niepełnosprawnych

W systemie mikrobusowym w Białymstoku funkcjonuje nieprzerwanie od lat 90-tych przewóz osób niepełnosprawnych. Obecnie przewozy są dostępne na terenie miasta oraz poza jego granicami. Przewóz osób niepełnosprawnych w systemie mikrobusowym w Białymstoku ukierunkowany jest przede wszystkim na rzecz przewozu dzieci do placówek edukacyjnych. Ten typ usług stanowi przeszło 45% wszystkich realizowanych przewozów. W miarę możliwości, przewozy świadczone są też dla pozostałych osób niepełnosprawnych.

Przewoźnik dysponuje 11 mikrobusami przystosowanymi do przewozu osób na wózkach i wykonuje miesięcznie średnio 2 300 kursów (25 500 km).

Tabela 90. Przejazdy Białostockiej Komunikacji Miejskiej

Wskaźniki	Lata				
	2015	2016	2017	2018	2019
Liczba przejazdów	26 940	26 824	29 016	26 693	28 384
w tym:					
do 5 km	16 876	17 102	17 385	15 379	14 854
powyżej 5 km	7 912	9 505	11 344	11 088	13 258
poza granice miasta	195	217	287	226	272
Liczba przejechanych km	252 106	260 525	287 776	273 041	306 357
w tym:					
przejazdy bezpłatne	53 417	53 384	58 993	59 710	68 165
z biletami jednorazowymi	5 323	5 920	6 311	4 582	5 866
z biletami dekadowymi	2 613	2 274	1 078	948	583
z biletami miesięcznymi	70 043	76 284	90 286	84 342	90 530
dojazdy	80 709	94 360	101 381	100 216	116 578
poza granice miasta	24 364	28 065	28 445	22 618	23 858
inne cele	353	275	1 284	482	677
Liczba przewiezionych pasażerów	51 905	53 648	58 032	53 386	56 768
Zużycie paliwa (w litrach)	36 088,74	40 331,00	44 007,40	43 069,91	45 991,60

Źródło: Zarząd Białostockiej Komunikacji Miejskiej

Białostocka Karta Dużej Rodziny (BKDR)

Promowanie Rodzin to jeden z priorytetów Strategii Rozwoju Miasta Białegostoku na lata 2011 – 2020 plus. Z tego powodu od 1 września 2013 r. ruszył program Białostockiej Karty Dużej Rodziny. Program jest elementem polityki prorodzinnej Białegostoku oraz stanowi system licznych zniżek, ulg, preferencji i uprawnień skierowanych do białostockich rodzin z co najmniej trojgiem dzieci.

BKDR działa w następujących obszarach:

- komunikacja miejska,
- kultura i rozrywka,
- sport, rekreacja i wypoczynek,
- oświata i wychowanie,
- zdrowie,

- gastronomia i sklepy,
 - usługi.
- Najistotniejszymi elementami wsparcia w ramach BKDR są:
- zniżki przy zakupie biletów okresowych Białostockiej Komunikacji Miejskiej,
 - zniżki w opłatach za miejskie przedszkola i żłobki,
 - zniżki na zakup biletów wstępu do miejskich instytucji kultury,
 - zniżki w opłatach za wstęp do miejskich obiektów sportowych.

W 2017 roku w ramach porozumienia międzygminnego do programu dołączyła gmina Juchnowiec Kościelny. Celem porozumienia jest obniżenie kosztów biletów okresowych dla rodzin wielodzietnych z gminy objętej porozumieniem.

Tabela 91. Białostocka Karta Dużej Rodziny

Wskaźniki	Lata				
	2015	2016	2017	2018	2019
liczba rodzin w programie	2 792	2 478	3 780	4 016	4 759
liczba złożonych wniosków	2 238	2 480	2 726	2 929	3 087
w tym:					
Gmina Juchnowiec Kościelny	-	-	62	110	101

Źródło: Zarząd Białostockiej Komunikacji Miejskiej

Ogólnopolska Karta Dużej Rodziny (OKDR)

Ogólnopolski program wspierający rodziny wielodzietne wszedł w życie 16 czerwca 2014 roku na podstawie *rozporządzenia Rady Ministrów z 27 maja 2014 roku w sprawie szczegółowych warunków realizacji rządowego programu dla rodzin wielodzietnych (Dz. U. 2014 r., poz. 755 ze zm.)*. Obecnie zasady funkcjonowania programu określa *ustawa z dnia 5 grudnia 2014 r. o Karcie Dużej Rodziny (Dz. U. z 2014 r., poz. 1390 z późn. zm.)*. Program jest realizowany przez Zarząd Białostockiej Komunikacji Miejskiej od czerwca 2014 roku. Ogólnopolska Karta Dużej Rodziny to system zniżek dla rodzin wielodzietnych. Przystępuje niezależnie od dochodu rodzinom z przynajmniej trójką dzieci. Jej posiadacze mogą korzystać z katalogu oferty kulturalnej, rekreacyjnej czy transportowej na terenie całego kraju. Zniżki mogą oferować nie tylko instytucje publiczne, ale również przedsiębiorcy prywatni. Od 1 stycznia 2018 r. Karta Dużej Rodziny jest dostępna w dwóch formach: tradycyjnej (tj. plastikowej) i elektronicznej (tj. na urządzeniach mobilnych). Od 1 stycznia 2019 roku OKDR mogą uzyskać również rodzice, którzy kiedykolwiek mieli na utrzymaniu co najmniej troje dzieci.

Ustawowe zniżki ogólnopolskiej Karty Dużej Rodziny

- zniżki na przejazdy kolejowe — 37% na bilety jednorazowe oraz 49% na bilety miesięczne — ojciec, matka, macocha i ojczym,
- 50% ulgi opłaty za paszport — ojciec, matka, macocha i ojczym,
- 75% ulgi opłaty za paszport — dzieci,
- oraz wiele innych zniżek, które oferują różne instytucje państwowe oraz firmy prywatne.

W 2019 roku w mieście Białystok do programu przystąpiło 461 nowych rodzin wielodzietnych oraz 1 941 rodziców, którzy na utrzymaniu mieli co najmniej 3 dzieci.

Tabela 92. Ogólnopolska Karta Dużej Rodziny

Wskaźniki	Lata				
	2015	2016	2017	2018	2019
liczba przyznanych kart tradycyjnych	5 266	2 705	2 854	2 743	6 076
liczba przyznanych kart elektronicznych	-	-	1	2 266	4 753
liczba przyznanych kart tradycyjnych i elektronicznych	-	-	1	2 265	4 751
RAZEM	5 266	2 705	2 856	7 274	15 580

Źródło: Zarząd Białostockiej Komunikacji Miejskiej

5.4. Inwestycje komunikacyjne

Zrealizowane inwestycje drogowe:

Budowa Trasy Niepodległości, przebudowa skrzyżowania ulic: Narodowych Sił Zbrojnych z Al. Jana Pawła II, budowa Al. 1000-lecia Państwa Polskiego od skrzyżowania z ul. Gen. St. Maczka do skrzyżowania z ul. Wileńską, rozbudowa ul. Jurowieckiej, Produkcyjnej, K. Pułaskiego /KD-3L/, budowa ulic: przedłużenie ul. Wiewiórczej (ul. KD-5L), łącznik KD-D (J. Kuronia - Wiewiórcza), droga wewnętrzna łącząca przedłużenie ul. Wiewiórczej z ul. Dywizjonu 303, Gminnej, Rolnej, Ziemskiej, Porannej, Wigierskiej, Kolonia Dojlidy, przedłużenie ulicy Komisji Edukacji Narodowej, Oriona, Aksamitnej, Strzeleckiej (ciąg pieszo – jezdny), Portugalskiej, Gen. J. Smitha Pattona, 5KDL (obręb Zawady), Kryształowej, Marczukowskiej (droga łącząca osiedle Słoneczny Stok z ul. Marczukowską i stawami Marczukowskimi), przebudowa ulicy Dworskiej, przebudowa skrzyżowania ulic: Składowa – Transportowa – Pogodna – St. Żeromskiego oraz skrzyżowania ulic: Kawaleryjska – Słoneczna.

Ważniejsze inwestycje drogowe zrealizowane w 2019 r.

1. Projekt „Budowa DW 669 w Białymstoku na odcinku od skrzyżowania al. Jana Pawła II z ul. Narodowych Sił Zbrojnych (DW 676/DW 669) do ul. Ciołkowskiego (DW 678)”

W dniach 26 i 28 sierpnia 2019 r. oddano do użytkowania Aleję Niepodległości oraz Aleję Ignacego Jana Paderewskiego tworzące tzw. Trasę Niepodległości - obwodnicę miejską Białegostoku. Trasa Niepodległości to jedna z najważniejszych inwestycji drogowych w Białymstoku. W wyniku realizacji projektu wybudowano Aleję Niepodległości o długości 3044,69 mb oraz Aleję Ignacego Jana Paderewskiego o długości 2936,77 mb oraz 11804 mb km ścieżek rowerowych i ciągów pieszo-rowerowych.

2. Projekt „Przebudowa DK8 na odcinku od granicy miasta Białystok do węzła Porosły (DK8) oraz przebudowa DW676 na odcinku od skrzyżowania al. Jana Pawła II z ul. Narodowych Sił Zbrojnych w Białymstoku (DW676/DW669) do węzła Porosły (DK8) - wyprowadzenie ruchu w kierunku S8” -

W ramach projektu w 2019 r. wykonano rozbudowę ul. Narodowych Sił Zbrojnych z Al. Jana Pawła II tj. skrzyżowanie z drogami serwisowymi o długości 2178,21 mb oraz ścieżkę rowerową 2 509,60 mb.

3. Projekt: „Poprawa dostępności centrum Białegostoku dla komunikacji miejskiej”

W ramach projektu w 2019 r. zrealizowano następujące inwestycje:

- 1) Budowa Al. 1000-lecia Państwa Polskiego od skrzyżowania z ul. Gen. St. Maczka do skrzyżowania z ul. Wileńską. Wybudowano ulicę o długości: 518 mb, ścieżkę rowerową o długości: 532 mb, kanalizację deszczową: 527,69 mb.
- 2) Rozbudowa ul. Jurowieckiej na odcinku od ul. Ciepłej do ul. Poleskiej. Wybudowano ulicę o długości: 519,50 mb, kanalizację deszczową: 587,50 mb.

4. Projekt: "Rozwój infrastruktury transportu miejskiego" (odcinki ulic: Legionowej, Wiosennej, J.K. Branickiego, Produkcyjnej, dojazd do Elewatorskiej, A. Mickiewicza, K. Pułaskiego, Gminnej, wlot drogi z Hryniewicz, Klepacka)

W ramach projektu w 2019 r. zrealizowano następujące inwestycje:

- 1) Przebudowa ul. Produkcyjnej na odcinku od drogi wyjazdowej z CH Auchan do drogi dojazdowej do oczyszczalni ścieków i budowę ścieżki rowerowej na odcinku od skrzyżowania ul. Gen. St. Maczka / ul. Gen. F. Kleeberga do drogi dojazdowej do oczyszczalni ścieków. W ramach zadania wybudowano ulicę o długości 684,85 mb, kanalizację deszczową 766,60 mb, ścieżkę rowerową 824,15 mb.
- 2) Budowa ul. Gminnej. Wybudowano ulicę o długości 404,80 mb, kanalizację deszczową 333,00 mb, ścieżkę rowerową 406,40 mb.
- 3) Rozbudowa ul. K. Pułaskiego /KD-3L/ w Białymstoku na odcinku od przejazdu kolejowego do granicy miasta wraz z budową i przebudową infrastruktury technicznej. Wybudowano ulicę o długości 198,50 mb, ścieżkę rowerową 188,40 mb.

5. Projekt: „Uzbrojenie terenów inwestycyjnych w Białymstoku”

W dniu 05 czerwca 2019 r. zakończono inwestycję polegającą na budowie przedłużenia ul. Wiewiórczej (ul. KD-5L) na odcinku od ul. KD-3Z do ul. A. Mickiewicza oraz ulicy KD-3Z na odcinku od ulicy KD-5L do ul. K. Ciołkowskiego w Białymstoku. Natomiast w dniu 12 listopada 2019 r. odbył się odbiór końcowy inwestycji polegającej na budowie drogi wewnętrznej łączącej przedłużenie ul. Wiewiórczej z ul. Dywizjonu 303. W ramach zadania wybudowano drogi o długości 1 648,50 mb, kanalizację deszczową 2 017,50 mb, ścieżki rowerowe 1 509,00 mb.

Tabela 93. Projekty zakończone w 2019 roku

Lp.	Nazwa działania	Data rozpoczęcia	Data planowanego zakończenia	Szacunkowe nakłady finansowe (w zł)	Przewidywane i możliwe źródło finansowania
1	Budowa DW 669 w Białymstoku na odcinku od skrzyżowania al. Jana Pawła II z ul. Narodowych Sił Zbrojnych (DW 676/DW 669) do ul. Ciołkowskiego (DW 678)	2016	2019	330 978 409,34	POPW budżet miasta
2	Uzbrojenie terenów inwestycyjnych w Białymstoku	2016	2019	48 702 763,72	RPOWP budżet miasta

Źródło: Zarząd Dróg Miejskich

Tabela 94. Projekty w realizacji w 2019 roku

Lp.	Nazwa działania	Data rozpoczęcia	Data planowanego zakończenia	Szacunkowe nakłady finansowe (w zł)	Przewidywane i możliwe źródło finansowania
1	Przebudowa DK8 na odcinku od granicy miasta Białystok do węzła Porosły (DK8) oraz przebudowa DW676 na odcinku od skrzyżowania al. Jana Pawła II z ul. Narodowych Sił Zbrojnych w Białymstoku (DW676/DW669) do węzła Porosły (DK8) - wyprowadzenie ruchu w kierunku S8	2018	2020	301 696 631,69	POPW budżet miasta
2	Poprawa dostępności centrum Białegostoku dla komunikacji miejskiej (odcinki ulic Tysiąclecia, Jurowiecka, Sitarska)	2015	2020	137 377 169,29	POPW budżet miasta
3	Rozwój infrastruktury transportu miejskiego (odcinki ulic: Legionowej, Wiosennej, J.K. Branickiego, Produkcyjnej, dojazd do Elewatorskiej, A. Mickiewicza, K. Pułaskiego, Gminnej, wlot drogi z Hryniewicz, Klepacka)	2016	2021	163 729 666,45	POPW budżet miasta

Źródło: Zarząd Dróg Miejskich

LOTNISKO KRYWLANY

W 2018 r. została zakończona na lotnisku Krywlany inwestycja pn. „Przebudowa i rozbudowa lotniska wraz z budową i przebudową niezbędnej infrastruktury technicznej na lotnisku Krywlany” objęta decyzją o zezwoleniu na realizację inwestycji w zakresie lotnisk użytku publicznego nr 1/L/2017 z dnia 07.07.2017 r. wydaną przez Wojewodę Podlaskiego. W dniu 19.12.2018 r. 2018 r Prezes Urzędu Lotnictwa Cywilnego wydał decyzję ULC-LTL-1/5021-0046/03/18 orzekającą wprowadzenie zmian danych rejestrowych lotniska Białystok Krywlany. Wydaną decyzją przez ULC zaktualizowano księgę rejestru lotnisk, teczkę rejestracyjną lotniska, w tym obejmującą m.in. projekt zagospodarowania terenu lotniska oraz profil pól wznoszenia i podejścia po osi dróg startowych DS1 i DS2.

W 2019 r.:

- w lutym wszczęto postępowanie w sprawie usunięcia naturalnych przeszkód stanowiących zagrożenie dla bezpieczeństwa ruchu lotniczego ujawnionych w dokumentacji rejestracyjnej lotniska Białystok-Krywlany. Z wnioskiem o wydanie decyzji do Urzędu Lotnictwa Cywilnego wystąpił Zarządzający lotniskiem Krywlany, tj. Aero Partner sp. z o.o. z siedzibą w Warszawie. W następstwie wprowadzonych

zmian do *ustawy z dnia 3 lipca 2002 r. Prawo lotnicze (Dz. U. z 2019 r. poz. 1580 ze zm.)* od dnia 1 kwietnia 2019 r., postępowanie zostało przekazane do Prezydenta Miasta Białegostoku - jako organu pełniącego obowiązki starosty, który stał się uprawnionym organem do wydania decyzji administracyjnej odnośnie usunięcia naturalnych przeszkód lotniczych. W kontekście wprowadzonych zmian ustawowych wydanie decyzji wymaga aktualizacji operatu geodezyjnego polegającego na opracowaniu szczegółowej inwentaryzacji pomiarowej naturalnych przeszkód lotniczych w rejonie lotniska dla jego parametrów po modernizacji.

- w kwietniu wszczęto postępowanie w sprawie zamówienia publicznego w zakresie opracowania dokumentacji lotniska dotyczącej funkcjonowania lotniska po zmianach wynikających z modernizacji wraz z przeprowadzeniem procedur prowadzących do uzyskania certyfikatu lotniska użytku publicznego o ograniczonej certyfikacji o kodzie ICAO 3C. W dniu 13.08.2019 r. została podpisana umowa pomiędzy Miastem Białystok a Aero Partner Sp. z o.o. z siedzibą w Warszawie.
- w maju Wojewódzki Inspektorat Nadzoru Budowlanego w Białymstoku zakończył postępowanie administracyjne. Przedsięwzięcie obejmujące m.in. budowę drogi startowej o nawierzchni utwardzonej o wymiarach 1350 m x 30 m zostało przekazane do użytkowania w zakresie zgodnym z wymogami *ustawy z dnia 7 lipca 1994 r. Prawo budowlane (Dz. U. z 2019 r. poz. 1185 ze zm.)*.
- we wrześniu wykonano aktualizację Programu funkcjonalno-użytkowego (opracowanego w 2015 r.) w zakresie dotyczącym określenia optymalnego usytuowania obiektów i urządzeń infrastruktury lotniskowej służące rozwojowi oraz przyszłemu funkcjonowaniu lotniska, w tym m.in. wieży kontroli lotów, terminala odpraw pasażerskich, strefy cargo, hangaru, itp.
- w październiku przeprowadzono szczegółowy przegląd gwarancyjny zrealizowanego przedsięwzięcia przez komisję Zarządu Dróg Miejskich przy udziale Zarządzającego lotniskiem oraz przedstawicieli Aeroklubu Podlaskiego, Zarządu Mienia Komunalnego, Departamentu Strategii i Rozwoju i przedstawicieli Wykonawcy, Rozpoczęte zostały przez Zarządzającego lotniskiem wymagane procedury dotyczące przeprowadzenia audytu lotniska przez Urząd Lotnictwa Cywilnego.

5.5. Łączność

Infrastruktura sieciowa – rozwój, integracja, nowe usługi

W trakcie budowy jest Miejska Sieć Światłowodowa. Aktualny stan sieci to:

- ok. 121 km światłowodów;
- 118 lokalizacji podłączonych (73 j. oświatowych, 27 j. podległych i 19 lokalizacji UM);
- rdzeń sieci działa z przepustowością 10GBit/s, zakupione zostały dodatkowe przełączniki rdzeniowe;
- jednostki podłączane są interface'ami 100MBit/s lub 1GBit/s, w zależności od potrzeb jednostki;
- punkt styku z Internetem zapewniony jest redundantnie przez łącza z dwoma operatorami z wykorzystaniem protokołu BGP oraz adresacji pozyskanej z RIPE.

Tabela 95. Długość zainstalowanych światłowodów w Białymstoku (w metrach)

Długość światłowodów	2015	2016	2017	2018	2019
	34 083	20 550	14 835	12 881	24 331

Źródło: Centrum Usług Informatycznych

Sieć LTE pokrywa zasięgiem obszar miasta w ok. 100%. W Białymstoku istnieją 3 stacje bazowe Airspan Air4G-WL24:

- ul. Słonimska 1;
- komin „Fasty”;
- komin „MPEC”.

Białystok jako operator telekomunikacyjny

W ramach działalności telekomunikacyjnej Miasto zapewnia dostęp do Internetu przez podłączenie do sieci Urzędu dla 100 jednostek miejskich. Połączenia światłowodowe realizowane są z wykorzystaniem światłowodów własnych umieszczonych w kanalizacji własnej oraz ORANGE (w ramach zadania budowy Miejskiej Sieci Światłowodowej), a także przez włókna światłowodowe, które zostały zainstalowane w ramach wcześniejszej współpracy z operatorem sieci BIAMAN, który działa przy Politechnice Białostockiej. Planowany jest ciągły rozwój miejskiej sieci światłowodowej i poszerzanie jej zasięgu o nowe lokalizacje.

Obszar Białegostoku i okolic jest pokryty zasięgiem sygnału LTE, do sieci podłączonych jest ok. 130 lokalizacji Urzędu i jednostek miejskich, w tym 100 lokalizacji w ramach projektu „Cyfrowy Białystok – przeciwdziałanie wykluczeniu cyfrowemu mieszkańców Białegostoku”. Poprzez te 100 lokalizacji 700 gospodarstw domowych otrzymało darmowy Internet wraz z komputerami.

Obecnie miejska sieć bezprzewodowa oferuje również świadczenie usługi HotSpot umożliwiającej publiczny, bezprzewodowy, bezpłatny dostęp do Internetu w 113 punktach na terenie miasta Białystok, operatorem usługi jest firma KOBA.



Rozdział 6. Mieszkalnictwo





6.1. Stan i gospodarowanie zasobem mieszkaniowym

WIELOLETNI PROGRAM GOSPODAROWANIA MIESZKANIOWYM ZASOBEM GMINY BIAŁYSTOK ORAZ ZASOBEM POMIESZCZEŃ TYMCZASOWYCH NA LATA 2017-2021

Obowiązek podjęcia *uchwały w sprawie wieloletniego programu gospodarowania mieszkaniowym zasobem Gminy Białystok oraz zasobem pomieszczeń tymczasowych na lata 2017-2021* wynika z art. 18 ust. 2 pkt 15 *ustawy z dnia 8 marca 1990 r. o samorządzie gminnym (Dz.U. z 2020 r. poz. 713)* w związku z art. 21 ust. 1 pkt 1 i art. 25e *ustawy z dnia 21 czerwca 2001 r. o ochronie praw lokatorów, mieszkaniowym zasobie gminy (Dz.U. z 2020 r. poz. 613)* i o zmianie Kodeksu cywilnego.

Program zawiera:

- prognozę wielkości oraz stanu technicznego zasobu mieszkaniowego gminy z podziałem na lokale socjalne, pomieszczenia tymczasowe i pozostałe lokale mieszkalne,
- analizę potrzeb oraz plan remontów i modernizacji, wynikający ze stanu technicznego budynków,
- planowana sprzedaż lokali,
- zasady polityki czynszowej i obniżki czynszu,
- sposób i zasady zarządzania lokalami i budynkami, wchodzącymi w skład mieszkaniowego zasobu gminy,
- wysokość wydatków i źródła finansowania gospodarki mieszkaniowej,
- działania mające na celu poprawę wykorzystania i racjonalizację gospodarowania mieszkaniowym zasobem gminy.

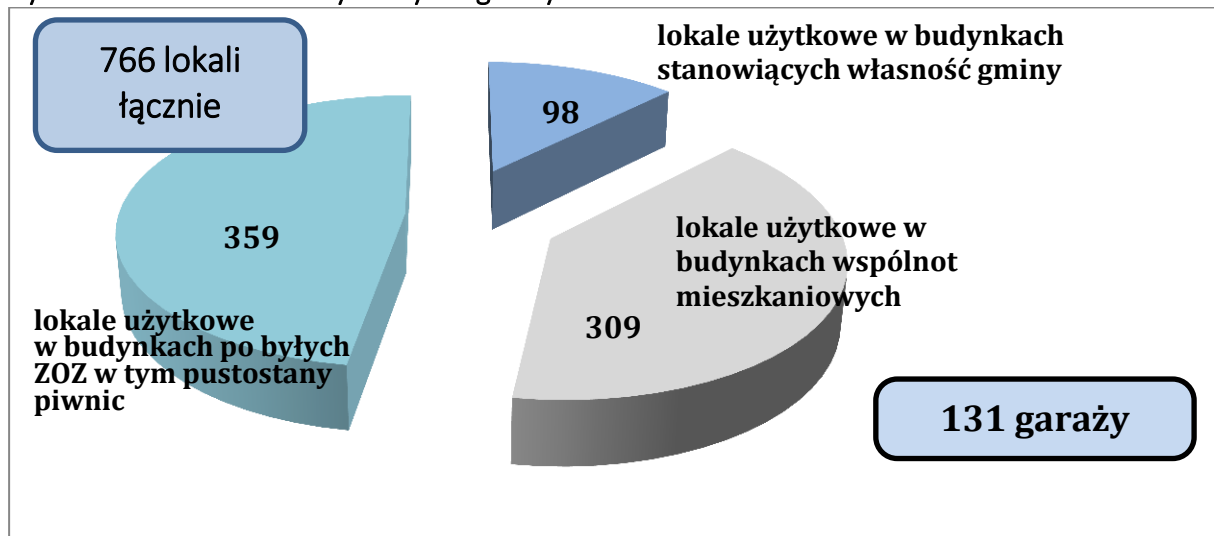
W 2019 r. realizacja założeń programu w zakresie sprzedaży lokali mieszkalnych polegała na zbywaniu lokali w trybie bezprzetargowym z uwzględnieniem pierwszeństwa najemcy oraz w trybie przetargowym. Realizując zarządzenia Prezydenta Miasta Białegostoku w sprawie sprzedaży lokali mieszkalnych w 2019 roku łącznie zbyto 89 lokali, w tym 55 na rzecz najemcy i 34 w drodze przetargu ustnego nieograniczonego.

Możliwość spłaty zadłużenia z tytułu używania lokalu wchodzącego w skład zasobu Gminy Białystok w formie świadczeń rzeczowych

Na podstawie *zarządzenia Nr 1231/16 Prezydenta Miasta Białegostoku z 30 grudnia 2016 r.*, które obowiązywało do 30 kwietnia 2019 r. oraz *zarządzenia Nr 303/19 Prezydenta Miasta Białegostoku z dnia 29 kwietnia 2019 r.*, które obowiązuje od 01 maja 2019 r. osoby pełnoletnie korzystające z lokalu mieszkalnego bez tytułu prawnego wykonując świadczenia na rzecz gminy Białystok w 2019 r. spłaciły zadłużenie w kwocie 279 348,65 zł. Wykonanie świadczenia rzeczowego rozliczane jest według stawki za każdą przepracowaną godzinę (do 30 kwietnia 2019 r. – 10 zł, natomiast od 01 maja 2019 r. – 14,70 zł).

Gospodarowanie lokalami użytkowymi, garażami, innymi pomieszczeniami i gruntami przez
Zarząd Mienia Komunalnego

Rysunek 6. Zasób lokali użytkowych i garaży w 2019 roku



Źródło: Departament Skarbu

W zakresie gospodarki lokalami, budynkami i gruntami Zarząd Mienia Komunalnego w Białymstoku realizował zadania wynikające z:

- *Ustawy z dnia 21 sierpnia 1997 r. o gospodarce nieruchomościami (Dz. U. z 2020 poz. 65 z późn. zm.);*
- *Uchwały Nr XXXIV/377/12 Rady Miasta Białystok z dnia 5 listopada 2012 r. w sprawie określenia zasad nabywania, zbywania i obciążania nieruchomości oraz ich wydzierżawiania lub wynajmowania na czas oznaczony dłuższy niż trzy lata lub na czas nieoznaczony (Dz. Urz. Woj. Podl. z 10 kwietnia 2018 r. poz. 1636);*
- *Zarządzenia Nr 600/18 Prezydenta Miasta Białegostoku z dnia 21 maja 2018 r. w sprawie w sprawie trybu wyłaniania najemców, dzierżawców i biorących w użyczenie nieruchomości stanowiących zasób Miasta Białystok zmienionego zarządzeniem Nr 1142/18 Prezydenta Miasta Białegostoku z dnia 02 października 2018 r.;*
- *Zarządzenia Nr 601/18 Prezydenta Miasta Białegostoku z dnia 21 maja 2018 r. w sprawie określenia warunków umów najmu, dzierżawy i użyczenia nieruchomości stanowiących zasób Miasta Białystok zmienionego zarządzeniem Nr 720/18 Prezydenta Miasta Białegostoku z dnia 15 czerwca 2018 r., zarządzeniem Nr 1240/18 Prezydenta Miasta Białegostoku z dnia 30 października 2018 r., zarządzeniem Nr 130/19 Prezydenta Miasta Białegostoku z dnia 22 lutego 2019 r., zarządzeniem Nr 369/19 Prezydenta Miasta Białegostoku z dnia 20 maja 2019 r., zarządzeniem Nr 849/19 Prezydenta Miasta Białegostoku z dnia 20 września 2019 r. i zarządzeniem Nr 1163/19 Prezydenta Miasta Białegostoku z dnia 31 grudnia 2019 r.;*
- *Zarządzenia Nr 599/18 Prezydenta Miasta Białegostoku z dnia 21 maja 2018 r. w sprawie stawek czynszu z tytułu najmu i dzierżawy nieruchomości stanowiących zasób Miasta Białystok, zmienionego zarządzeniem Nr 1143/18 Prezydenta Miasta Białegostoku z dnia 02 października 2018 r., zarządzeniem Nr 530/19 Prezydenta Miasta Białegostoku z dnia 9 lipca 2019 r., zarządzeniem Nr 815/19 Prezydenta Miasta*

Białegostoku z dnia 12 września 2019 r., zarządzeniem Nr 1164/19 Prezydenta Miasta Białegostoku z dnia 31 grudnia 2019 r.

W 2019 roku Zarząd Mienia Komunalnego w Białymstoku na bieżąco wypełniał obowiązki wynajmującego i wdzierżawiającego w odniesieniu do stanowiących własność Miasta Białystok lokali, budynków oraz gruntów.

Lokale przejmowane od dotychczasowych użytkowników były sukcesywnie wystawiane do przetargów bądź wynajmowane w drodze bezprzetargowej.

Ogłoszono w 2019 roku: 80 przetargów na najem lokali, 2 przetargi na konstrukcje reklamowe oraz 110 przetargów nieruchomości przeznaczone na dzierżawę. Zawarto ogółem 271 umowy najmu, dzierżawy i użyczenia, w tym w trybie przetargowym – 82, w trybie bezprzetargowym – 189. Podpisano 58 umów najmu lokalu, z czego 4 z podmiotami prowadzącymi działalność niezarobkową w zakresie realizacji zadań z zakresu pomocy społecznej.

W zakresie dzierżawy w 2019 r. zawarto 138 umowy. Poza tym podpisano 75 umów użyczenia, z czego 2 dotyczyły lokalu, a 73 nieruchomości (z przeznaczeniem na wydarzenia kulturalne, imprezy i inne cele).

Na dzień 31 grudnia 2019 r. liczba zawartych umów na czas nieoznaczony oraz oznaczony dłuższy niż 3 lata wynosi 2 113, w tym 1 262 umowy dzierżawy i 717 umów najmu, 57 umów użyczenia lokalu i 33 umowy użyczenia nieruchomości.

W 2019 r. nie oddano do użytku, nie rozpoczęto budowy i nie pozyskano pozwolenia na budowę mieszkań komunalnych.

Tabela 96. Zasoby mieszkaniowe w zarządzaniu Zarządu Mienia Komunalnego

Wyszczególnienie	2015	2016	2017	2018	2019
Liczba mieszkań	4 720	4 672	4 482	4 256	4 121
Powierzchnia użytkowa mieszkań (w m ²)	196 292	187 316	178 889	169 427	164 691
Przeciętna powierzchnia użytkowa mieszkania (w m ²)	41,59	40,09	39,91	39,81	39,96

Źródło: Departament Skarbu na podstawie danych Zarządu Mienia Komunalnego

Tabela 97. Struktura zasobu mieszkaniowego w zarządzaniu Zarządu Mienia Komunalnego

Wyszczególnienie	2015	2016	2017	2018	2019
Lokale mieszkalne w budynkach stanowiących własność Gminy	2 038	2 171	2 162	2 142	2 122
Lokale mieszkalne w budynkach stanowiących współwłasność	2 514	2 312	2 105	1 900	1 794
Lokale mieszkalne w budynkach prywatnych czynszowych	26	26	26	26	27
Lokale mieszkalne w budynkach spółdzielni mieszkaniowych	12	12	11	17	17

Źródło: Departament Skarbu na podstawie danych Zarządu Mienia Komunalnego

Tabela 98. Powierzchnia mieszkaniowego zasobu w zarządzaniu Zarządu Mienia Komunalnego

Powierzchnie - wyszczególnienie	2015	2016	2017	2018	2019
Lokali mieszkalnych w budynkach stanowiących własność Gminy	90 681	90 231	90 327	89 440	88 912

Lokali mieszkalnych w budynkach stanowiących współwłasność	104 287	95 761	87 279	78 466	74 194
Lokali mieszkalnych w budynkach prywatnych czynszowych	884	884	884	884	948
Lokali mieszkalnych w budynkach spółdzielni mieszkaniowych	440	440	440	637	637

Źródło: Departament Skarbu na podstawie danych Zarządu Mienia Komunalnego

Tabela 99. Struktura własnościowa budynków w zarządzaniu Zarządu Mienia Komunalnego

Wyszczególnienie	2015	2016	2017	2018	2019
Własność Gminy Białystok	95	88	82	78	74
Własność prywatna	5	5	5	5	7
Współwłasność	307	301	296	293	291

Źródło: Departament Skarbu na podstawie danych Zarządu Mienia Komunalnego

Tabela 100. Struktura wiekowa budynków w 2019 roku w zarządzaniu Zarządu Mienia Komunalnego

Wyszczególnienie	Liczba	Udział (w %)
przed 1900	9	12,16
1900-1945	15	20,27
1946-1990	15	20,27
1991-1999	16	21,62
2000-2010	9	12,16
2011-2017	10	13,51
Ogółem	74	100,00

Źródło: Departament Skarbu na podstawie danych Zarządu Mienia Komunalnego

Tabela 101. Czynsze w mieszkaniach komunalnych

Wyszczególnienie	2015	2016	2017	2018	2019
Średnia stawka czynszu komunalnego (zł/m ²)	7,77	7,76	7,97	7,65	7,55
Minimalna i maksymalna stawka czynszu komunalnego (zł/m ²)	3,06 i 9,76				
Stawka czynszu socjalnego (zł/m ²)	1,38				
Średnia wartość wskaźnika przeliczeniowego kosztu odtworzenia 1 m ² pow. użytkowej budynków mieszkalnych dla miasta Białystok (zł)	4 108	4 349	4 188	4 168	4 288
Minimalna i maksymalna wysokość 3% wartości odtworzeniowej lokalu w skali roku wyliczona na podstawie wskaźnika przeliczeniowego kosztu odtworzenia 1 m ² pow. użytkowej budynków mieszkalnych dla miasta Białystok (zł)	10,13 i 10,67	10,67 i 11,28	10,14 i 11,28	10,14 i 10,56	10,41 i 10,99

Źródło: Departament Skarbu na podstawie danych Zarządu Mienia Komunalnego

Tabela 102. Zaległości oraz ściągalsność zaległości czynszowych w komunalnych lokalach mieszkalnych w latach 2015-2019

Wyszczególnienie	2015	2016	2017	2018	2019
Z tyt. czynszów i opłat za media (w tys. zł) nieobejmujące byłych najmów	7 756	4 672	3 682	3 737	2 660
Ściągalsność należności czynszowych (w %)	97,24	97,92	97,38	96,85	97,76

Źródło: Departament Skarbu na podstawie danych Zarządu Mienia Komunalnego

Tabela 103. Wydatki na remonty bieżące oraz inwestycyjne budynków i lokali mieszkaniowego zasobu gminy (w tys. zł)

Wyszczególnienie	2015	2016	2017	2018	2019
Wydatki ogółem	-	19 029,00	8 729,00	5 195,00	3 158,00

Źródło: Departament Skarbu na podstawie danych Zarządu Mienia Komunalnego

Tabela 104. Ocena stanu technicznego budynków w zarządzaniu ZMK (w %)

Wyszczególnienie	2015	2016	2017	2018	2019
Stan zły	33,59	33,59	32,8	28,91	18,92
Stan średni	49,22	49,22	46,4	43,75	41,89
Stan dobry	17,19	17,19	20,8	27,34	39,19

Źródło: Departament Skarbu na podstawie danych Zarządu Mienia Komunalnego

Tabela 105. Remonty oraz rozbiórki budynków będących w zarządzaniu ZMK

Wyszczególnienie	2015	2016	2017	2018	2019
Budynki wymagające remontów	68	68	63	58	45
Nakazy rozbiórek budynków ogółem	-	-	-	-	-
Nakazy rozbiórek budynków mieszkalnych	-	-	-	-	-
Nakazy rozbiórek w zw. z samowolą budowlaną	-	-	-	-	-
Rozbiórki budynków ogółem	0	4	6	0	17
Rozbiórki budynków mieszkalnych	0	3	6	0	3

Źródło: Departament Skarbu na podstawie danych Zarządu Mienia Komunalnego

Tabela 106. Pomoc mieszkaniowa Gminy Białystok

Wyszczególnienie	2015	2016	2017	2018	2019
Liczba osób oczekujących na zawarcie umów na czas nieoznaczony w danym roku	73	111	134	163	154
Liczba osób oczekujących na zawarcie umów na czas oznaczony w danym roku	437	511	509	501	507
Liczba podpisanych umów na czas nieoznaczony w związku z realizacją list oczekujących w danym roku	13	26	14	8	11
Liczba podpisanych umów na czas oznaczony w związku z realizacją list oczekujących w danym roku	34	16	55	36	61

Liczba podpisanych umów w związku z realizacją wyroków z prawem do lokalu socjalnego w danym roku	87	97	139	84	52
Liczba zarejestrowanych wyroków z prawem do lokalu socjalnego	217	212	115	94	44
Liczba zarejestrowanych wyroków bez prawa do lokalu socjalnego	30	32	23	14	17
Liczba zamian dokonanych w danym roku	65	146	91	38	38
Liczba regulacji stanu prawnego w danym roku	70	59	140	123	120
Liczba obciążeń z tytułu korzystania z lokali gminnych	4 370	4 219	4 004	3 847	3 735
Powierzchnia objęta naliczeniami za korzystanie z lokalu (m ²)	180 097,9	175 474,0	167 118,3	160 603,4	156 355,6

Źródło: Departament Skarbu na podstawie danych Zarządu Mienia Komunalnego

Tabela 107. Koszty poniesione przez Gminę Białystok we wspólnotach mieszkaniowych

Wyszczególnienie	2016	2017	2018	2019
Fundusz remontowy	3 414 396,04	3 137 331,36	2 919 478,18	2 192 945,96
Fundusz eksploatacyjny	1 887 909,18	1 756 791,10	1 681 576,24	1 254 796,57
Zaliczki na media	7 219 949,29	6 699 721,30	6 538 859,12	4 610 564,53
Ogółem	12 522 254,51	11 595 860,76	11 139 913,54	8 058 307,06

Źródło: Departament Skarbu na podstawie danych Zarządu Mienia Komunalnego

6.2. Towarzystwo Budownictwa Społecznego

Zgodnie z Aktem Założycielskim Komunalnego Towarzystwa Budownictwa Społecznego Spółki z o.o. w Białymstoku z dnia 31 października 1996 r. (Rep. nr A 10534/96 z późn. zm.) „zadaniem Towarzystwa jest rozszerzanie możliwości zaspokojenia potrzeb mieszkaniowych rodzin, których nie stać na budowę lub kupno własnego mieszkania, poprzez budowę dla nich mieszkań na wynajem o umiarkowanych czynszach. W działalności tej Towarzystwo będzie miało, w miarę swych możliwości, na względzie również sytuację społeczną i finansową rodzin ubiegających się o mieszkanie w zasobach Towarzystwa. Zadaniem Towarzystwa jest również ułatwianie mobilności rodzinom poszukującym pracy. Zadania te Towarzystwo będzie realizować w uzgodnieniu z Gminą Białystok, na terenie której prowadzi swoją działalność”.

Misją Spółki jest zaspokajanie potrzeb mieszkaniowych rodzin i osób samotnych poprzez najem lokali. Atutami najmu lokali mieszkalnych w Komunalnym TBS Sp. z o.o. w Białymstoku są:

- mniejsze zaangażowanie środków finansowych najemcy w stosunku do zakupu mieszkania na rynku pierwotnym lub wtórnym,
- mniejsze zaangażowanie środków Gminy Białystok w stosunku do budowy mieszkań komunalnych,
- niższy czynsz w stosunku do oferty rynkowej na rynku najmu lokali mieszkalnych,

- wyższy standard mieszkań wybudowanych przez Spółkę w stosunku do oferty ze strony osób fizycznych oraz mieszkań komunalnych,
 - niższe koszty ogrzewania mieszkania oraz podgrzania ciepłej wody w porównaniu do mieszkań wybudowanych przed 1995 r.,
 - korzystne warunki umowy najmu – umowa najmu zawarta jest na czas nieokreślony,
 - niskie koszty rozwiązania umowy najmu.
- Komunalne TBS Sp. z o.o. wspiera Gminę Białystok m.in. w uzyskaniu mieszkań dla:
- osób posiadających status repatriantów,
 - osób, które z mocy prawa przekazują gruntu pod cele publiczne,
 - osób, które zwalniają mieszkania komunalne.

Tabela 108. Liczba lokali oddanych do użytku w latach 2015-2019

Rodzaj lokalu	Liczba lokali oddanych do użytku				
	2015	2016	2017	2018	2019
mieszkalne	74	69	-	24	-
usługowe	-	5	-	-	-
inne (np. garaże, miejsca postojowe podziemne)	8	-	-	8	-

Źródło: Biuro Nadzoru Właścicielskiego

Tabela 109. Powierzchnia lokali oddanych do użytku w latach 2015-2019

Rodzaj lokalu	Powierzchnia oddanych lokali w m ²				
	2015	2016	2017	2018	2019
mieszkalne	3 758,32	3 532,18	-	1 212,02	-
usługowe	-	1 037,40	-	-	-
inne (garaże, miejsca postojowe podziemne)	126,11	-	-	128,98	-

Źródło: Biuro Nadzoru Właścicielskiego

Tabela 110. Przeciętna powierzchnia użytkowa lokali oddanych do użytku w latach 2015-2019

Rodzaj lokalu	Przeciętna powierzchnia użytkowa w m ²				
	2015	2016	2017	2018	2019
mieszkalne	50,79	51,19	-	50,50	-

Źródło: Biuro Nadzoru Właścicielskiego

Tabela 111. Struktura zasobu mieszkaniowego Komunalnego Towarzystwa Budownictwa Społecznego Sp. z o.o.

Rodzaj lokalu	Liczba lokali w ramach zasobu mieszkaniowego ogółem				
	2015	2016	2017	2018	2019
Mieszkalne	2 483	2 552	2 552	2 576	2 576
Usługowe ⁹	73+2	78+2	78+2	78 +2	78 +2
Garaże, miejsca postojowe w budynkach	320	320	320	328	328
Powierzchnia lokali mieszkalnych w m ²	115 282,50	118 814,68	118 814,68	120 026,70	120 026,70
Przeciętna powierzchnia użytkowa w m ²	46,42	46,55	46,55	46,59	46,59

Źródło: Biuro Nadzoru Właścicielskiego

⁹ Dwa lokale usługowe są przekazane przez Gminę Białystok w użytkowanie do 2022 roku.

Tabela 112. Liczba wniosków w latach 2015-2019

Rok	Wnioski złożone w ciągu roku	Wnioski aktualizowane w ciągu roku	Wnioski ogółem
2015	186	225	2 727
2016	260	121	2 674
2017	356	95	2 830
2018	374	195	3 076
2019	376	300	3 407

Źródło: Biuro Nadzoru Właścicielskiego



Rozdział 7. Gospodarka





7.1. Firmy działające w Białymstoku

Na koniec grudnia 2019 roku w rejestrze REGON było zarejestrowanych 36 072 podmiotów gospodarki narodowej z siedzibą w Białymstoku (w 2018 roku: 35 926). W 2019 roku odnotowano wzrost liczby firm o 0,4% (rok wcześniej o 1,5%). Podmioty gospodarcze w większości prowadzone były przez osoby fizyczne (26 123), stanowiąc 72,4% ogółu zarejestrowanych firm prowadzących działalność gospodarczą, a ich liczba była o 397 (1,5%) niższa niż na koniec 2018 roku. W sektorze prywatnym działało 34 993 podmiotów, czyli o 68 (0,2%) więcej niż w roku ubiegłym. W sektorze publicznym działało 516 podmiotów, wobec 503 w 2018 roku. Udział przedsiębiorstw o liczbie pracujących do 9 osób wyniósł 96,36%, podmioty o liczbie pracujących 10-49 osób stanowiły 2,76%, a powyżej 50 osób – 0,88% ogółu podmiotów. Pod względem rodzaju prowadzonej działalności gospodarczej najwięcej podmiotów deklaroowało: handel, naprawę pojazdów samochodowych (7 718 firm, 21,4% ogółu), działalność profesjonalną, naukową i techniczną (4 396 firm, 12,2% ogółu), budownictwo (4 079 firm, 11,3% ogółu) oraz opiekę zdrowotną i pomoc społeczną (3 393 firm, 9,4% ogółu). Największy wzrost liczby podmiotów gospodarczych w skali roku nastąpił w sekcjach: informacja i komunikacja; dostawa wody, gospodarowanie ściekami i odpadami oraz działalność związana z rekultywacją; a także opieka zdrowotna i pomoc społeczna, zaś największy spadek w sekcjach: handel hurtowy i detaliczny, naprawa pojazdów samochodowych, włączając motocykle; administrowanie i działalność wspierająca oraz transport i gospodarka magazynowa. W ogólnej liczbie spółek handlowych, spółki z ograniczoną odpowiedzialnością stanowiły 76,7%, a spółki akcyjne 1,5%.

Tabela 113. Liczba podmiotów gospodarki narodowej według sektorów własności w latach 2015-2019

Wyszczególnienie	2015	2016	2017	2018	2019
Ogółem, z tego ¹⁰ :	34 407	34 844	35 409	35 926	36 072
sektor publiczny	526	526	500	503	516
sektor prywatny	33 592	33 976	34 510	34 925	34 993

Źródło: Urząd Statystyczny w Białymstoku

Tabela 114. Liczba podmiotów gospodarki narodowej zarejestrowanych w rejestrze REGON według liczby zatrudnionych w latach 2015-2019

Wyszczególnienie	2015	2016	2017	2018	2019
Ogółem, z tego:	34 407	34 844	35 409	35 926	36 072
9 i mniej	33 126	33 539	34 045	34 562	34 760
10-49	963	989	1 008	1 013	994
50-249	267	264	306	303	271
250 i więcej	51	52	50	48	47

Źródło: Urząd Statystyczny w Białymstoku

¹⁰ W lipcu 2018 r. wykreślono z rejestru REGON ok. 100 tys. podmiotów, które utraciły zdolność prawną na mocy art. 3 ustawy z dnia 28.11.2014 r. o zmianie ustawy o KRS i niektórych innych ustaw (Dz. U. z 2014 r. poz. 1942). W związku z wprowadzonymi od 1 grudnia 2014 r. zmianami przepisów prawnych, regulujących sposób zasilania rejestru REGON informacjami o podmiotach podlegających wpisowi do Krajowego Rejestru Sądowego, od danych według stanu na 31 grudnia 2014 r. istnieje możliwość wystąpienia w rejestrze REGON niewypełnionych pozycji dotyczących przewidywanej liczby pracujących, adresu siedziby, rodzaju przeważającej działalności oraz formy własności. W związku z powyższym dane naliczone z rejestru REGON według ww. informacji mogą nie sumować się na liczbę ogółem prezentowaną w danej podgrupie.

Tabela 115. Liczba podmiotów gospodarki narodowej według sekcji PKD w latach 2018-2019

Wyszczególnienie	2018	2019	2018 = 100
Ogółem, z tego:	35 926	36 072	100,4
handel; naprawa pojazdów samochodowych	8 396	7 718	91,9
działalność profesjonalna, naukowa i techniczna	4 358	4 396	100,9
budownictwo	3 900	4 079	104,6
opieka zdrowotna i pomoc społeczna	3 242	3 393	104,7
pozostała działalność usługowa	2 576	2 645	102,7
transport i gospodarka magazynowa	2 569	2 516	97,9
przemysł	2 235	2 211	98,9
informacja i komunikacja	1 734	1 986	114,5
obsługa rynku nieruchomości	1 566	1 644	105,0
edukacja	1 276	1 292	101,3
działalność finansowa i ubezpieczeniowa	1 174	1 153	98,2
zakwaterowanie i gastronomia	767	789	84,3
administrowanie i działalność wspierająca	910	767	102,9
działalność związana z kulturą, rozrywką i rekreacją	613	634	103,4
rolnictwo, leśnictwo, łowiectwo i rybactwo	207	217	104,8
dostawa wody i gospodarowanie ściekami i odpadami	110	105	95,5
wytwarzanie i zaopatrywanie w energię elektryczną, gaz	67	93	138,8
administracja publiczna i obrona narodowa	74	74	100,0
górnictwo i wydobywanie	19	19	100,0
organizacje i zespoły eksterytorialne	2	3	150,0

Źródło: Urząd Statystyczny w Białymstoku

Tabela 116. Podmioty gospodarki narodowej według formy prawnej w latach 2018-2019

Wyszczególnienie	2018	2019	2018 = 100
Ogółem, w tym:	35 926	36 072	100,4
spółdzielnie	59	55	93,2
przedsiębiorstwa państwowe	0	0	-
spółki handlowe, w tym:	4 020	4 489	111,7
spółki z o.o.	3 026	3 442	113,7
spółki akcyjne	66	66	100,0
osoby fizyczne prowadzące działalność	26 520	26 123	98,5

Źródło: Urząd Statystyczny w Białymstoku

Tabela 117. Spółki handlowe według rodzaju kapitału w latach 2018-2019

Wyszczególnienie	2018	2019	2018 = 100
Ogółem, w tym spółki z rodzajem kapitału:	4 020	4 489	111,7
Skarbu Państwa	12	12	100,0
państwowych osób prawnych	18	25	138,9
samorządu terytorialnego	12	14	116,7
prywatnego krajowego (krajowych osób fizycznych lub prawnych)	3 243	3 559	109,7
zagranicznego (zagranicznych osób fizycznych lub prawnych)	536	654	122,0

Źródło: Urząd Statystyczny w Białymstoku

Centralna Ewidencja i Informacja o Działalności Gospodarczej (CEIDG) prowadzona jest w systemie teleinformatycznym przez ministra właściwego do spraw gospodarki na podstawie ustawy z dnia 6 marca 2018 r. o Centralnej Ewidencji i Informacji o Działalności Gospodarczej i Punkcie Informacji dla Przedsiębiorcy (Dz. U z 2019 r. poz. 1291 ze zm.). Wnioski o wpis do CEIDG w wersji papierowej można składać w dowolnym urzędzie gminy. Organ gminy, wykonując zadania zlecone z zakresu administracji rządowej, przekształca wnioski na postać dokumentu elektronicznego, opatruje go kwalifikowanym podpisem elektronicznym lub podpisem potwierdzonym profilem zaufanym ePUAP, albo podpisuje w inny sposób akceptowany przez system CEIDG, umożliwiając jednoznaczną identyfikację osoby przesyłającej wniosek, czas jego przesyłania oraz zapewniający integralność danych zawartych we wniosku i przesyła do CEIDG.

Tabela 118. Liczba wniosków przyjętych, zweryfikowanych i przesłanych do CEIDG w latach 2015-2019

Rok	2015	2016	2017	2018	2019
Liczba przyjętych wniosków	16 416	15 425	15 471	15 184	15 991

Źródło: Dane opracowane przez Departament Obsługi Mieszkańców z CEIDG

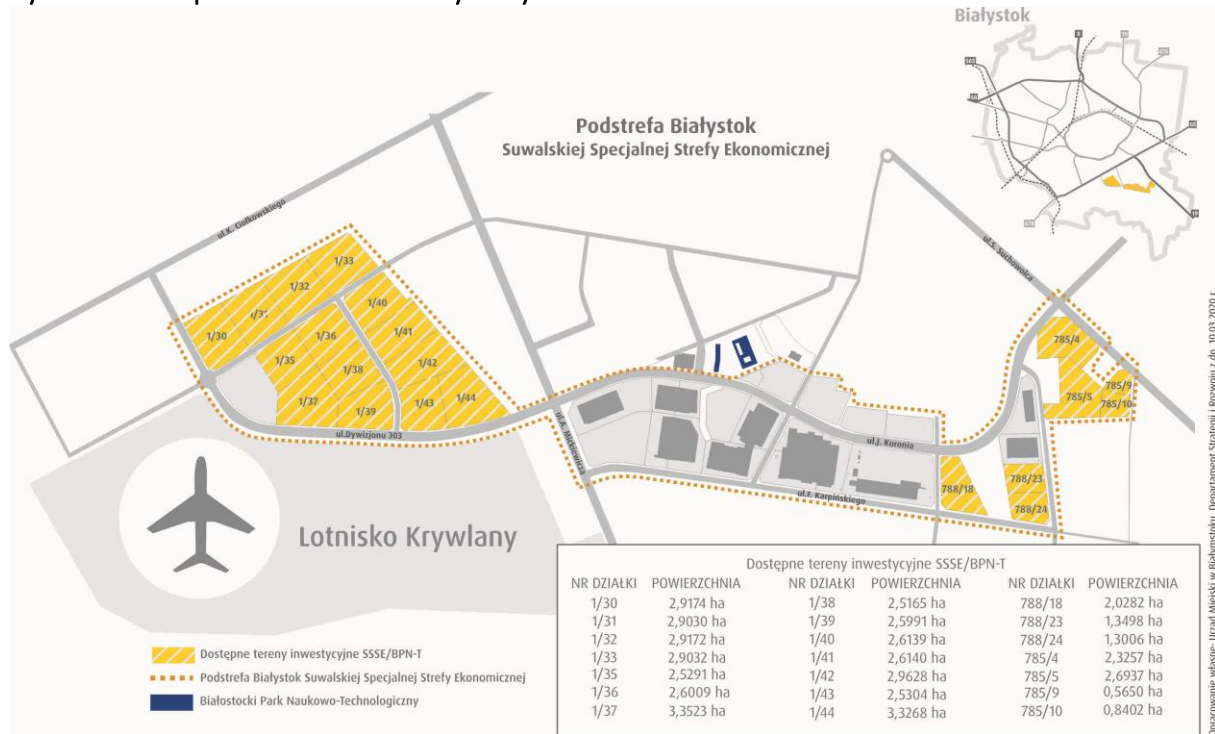
7.2. Podstrefa Białystok Suwalskiej Specjalnej Strefy Ekonomicznej

Podstrefa Białystok została utworzona¹¹ w 2008 r. jako część Suwalskiej Specjalnej Strefy Ekonomicznej (SSSE), która jest jej zarządcą. Wydzielono tereny o powierzchni 29,8129 ha, zlokalizowane w południowo-wschodniej części miasta. W 2015 r. Podstrefa Białystok została rozszerzona¹² o kolejne 64,365 ha, tworząc obszar o łącznej powierzchni 94,2779 ha, stając się drugą co do wielkości podstrefą SSSE. Zgodnie z miejscowymi planami zagospodarowania przestrzennego działki te przeznaczone są pod działalność produkcyjną i usługową wraz z obiektami i urządzeniami towarzyszącymi oraz zielenią urządzoną.

¹¹ Rozporządzenie Rady Ministrów z dnia 15 grudnia 2008 r. w sprawie suwalskiej specjalnej strefy ekonomicznej (Dz. U. z 2008 r. Nr 232 poz. 1559).

¹² Rozporządzenie Rady Ministrów z dnia 20 października 2015 r. zmieniające rozporządzenie w sprawie suwalskiej specjalnej strefy ekonomicznej (Dz. U. z 2015 r. poz. 1853).

Rysunek 7. Mapa terenów Podstrefy Białystok SSSE



Źródło: Departament Strategii i Rozwoju

Miasto Białystok uzbroiło tereny w infrastrukturę techniczną i drogową. Inwestycje są zrealizowane m.in. w ramach projektów współfinansowanych ze środków UE. Aktualnie w ramach kolejnego projektu (trzeciego, pt. „Uzbrojenie terenów inwestycyjnych w Białymstoku”), w 2019 r. realizowało drogę KD-D (droga wewnętrzna łącząca ulice Wiewiórczą i Dywizjonów 303). Wartość nakładów inwestycyjnych w 2019 r. poniesionych przez Miasto wyniosła 8 016 591,28 zł.

Tabela 119. Tereny inwestycyjne Podstrefy Białystok SSSE

Stan na	Powierzchnia sprzedanych terenów łącznie (w ha)	Liczba firm	Liczba nowych miejsc pracy	Wartość inwestycji zrealizowanych (w zł)
31.12.2016	31,9843	9	873	447 138 034
31.12.2017	33,6779	12	1 056	474 096 464
31.12.2018	38,4340	15	1 119	561 676 679
31.12.2019	41,5384	16	1 103	638 010 783

Źródło: Opracowanie Departamentu Strategii i Rozwoju na podstawie danych z Suwalskiej Specjalnej Strefy Ekonomicznej

W grudniu 2019 r. w obrębie Białostockiego Parku Naukowo-Technologicznego i Podstrefy Białystok było dostępnych 50,3998 ha terenów inwestycyjnych.

7.3. Handel

TARGOWISKO MIEJSKIE

Targowisko Miejskie przy ul. Kawaleryjskiej 19/23 w Białymstoku jest administrowane przez Przedsiębiorstwo Handlowo-Usługowo-Produkcyjne „LECH” Sp. z o.o. z siedzibą w Białymstoku przy ul. Kombatantów 4 na podstawie uchwały Nr XXVII/429/16 Rady Miasta Białystok z dn. 28 listopada 2016 r. w sprawie powierzenia PUHP „LECH” Sp. z o.o. zadań własnych gminy Białystok obejmujących sprawy targowisk i hal targowych w zakresie Targowiska Miejskiego w Białymstoku zlokalizowanego przy ul. Kawaleryjskiej w Białymstoku. Na podstawie przedmiotowej uchwały ww. zadania zostały powierzone spółce na okres do 31 grudnia 2026 r. Zadania te są realizowane w celu zaspokojenia zbiorowych potrzeb wspólnoty samorządowej. Szczegółowe uregulowania dotyczące wykonywania powierzonych zadań własnych Gminy, w tym prawa i obowiązki spółki związane z powierzonym zadaniem oraz sposób ich finansowania i kontroli określone zostały w umowie wykonawczej zawartej w dniu 30 grudnia 2016 r. pomiędzy Miastem Białystok a PUHP „LECH” Sp. z o.o.

Zadania są realizowane w oparciu o umowy dzierżawy zawarte z Gminą Białystok:

- Nr 9.0774/005/001 z dn. 1 września 1994 r. wraz z aneksami,
- Nr 9.0774/004/001/001/001 z dn. 7 maja 2002 r. wraz z aneksami.

Przedmiotem tych umów są działki położone przy ul. Kawaleryjskiej 19/23 w Białymstoku, na których funkcjonuje Targowisko Miejskie.

Z tytułu opłaty za dzierżawę działek spółka „LECH” przekazała do budżetu miasta (Zarządu Mienia Komunalnego) w 2019 r. kwotę 1 090 746,45 zł.

Poszczególne działki cząstkowe są udostępniane osobom fizycznym lub prawnym, prowadzącym działalność handlową, usługową lub gastronomiczną, poprzez zawieranie z PUHP „LECH” Sp. z o.o. umów poddzierżawy. Na dzień 31.12.2019 r. realizowane były **1 539** umowy poddzierżawy działek. Wpływy z tytułu czynszu dzierżawnego są w całości przychodem spółki komunalnej. Ponadto od osób dokonujących sprzedaży na Targowisku Miejskim, które nie podpisały umowy poddzierżawy i nie dokonują sprzedaży w budynkach lub budowlach – jest pobierana opłata targowa. Opłata targowa jest przekazywana do Urzędu Miejskiego w Białymstoku.

Z tytułu opłaty targowej spółka „LECH” przekazała do budżetu miasta w 2019 r. kwotę 21 865,00 zł.

7.4. Koncesje wydawane przez Prezydenta Miasta Białegostoku

Zezwolenia na sprzedaż oraz sprzedaż i podawanie napojów alkoholowych wydawane są na podstawie przepisów ustawy z dnia 26 października 1982 roku o wychowaniu w trzeźwości i przeciwdziałaniu alkoholizmowi (Dz.U. z 2019 r. poz. 2277 ze zm.) oraz uchwały Nr XLIX/753/18 Rady Miasta Białystok z dnia 23 kwietnia 2018 r. w sprawie ustalenia maksymalnej liczby zezwoleń na sprzedaż napojów alkoholowych przeznaczonych do spożycia poza miejscem sprzedaży, zasad usytuowania miejsc sprzedaży a także sprzedaży i podawania napojów alkoholowych. Wydawanie zezwoleń na sprzedaż napojów alkoholowych należy do zadań własnych gminy.

Według stanu na dzień 31 grudnia 2019 r. na terenie miasta Białegostoku funkcjonowały 693 punkty sprzedaży oraz sprzedaży i podawania napojów alkoholowych. W 438 punktach prowadzona była sprzedaż napojów alkoholowych do spożycia poza miejscem sprzedaży (lokale handlowe) i w 255 punktach do spożycia tych napojów w miejscu

sprzedaży (lokale gastronomiczne). Ilość punktów w latach 2015-2019 utrzymuje się na podobnym poziomie, natomiast w związku ze wzrastającą liczbą imprez organizowanych na terenie miasta Białegostoku znacznie wzrosła ilość wydawanych zezwoleń jednorazowych.

Tabela 120. Punkty sprzedaży napojów alkoholowych funkcjonujące na terenie Miasta Białegostoku w latach 2015-2019

Rodzaj punktu	2015	2016	2017	2018	2019
Lokale handlowe	448	471	495	447	438
Lokale gastronomiczne	263	282	279	277	255
Ogółem	711	753	774	724	693

Źródło: Dane opracowane przez Departament Obsługi Mieszkańców z rejestru wydanych zezwoleń na sprzedaż napojów alkoholowych

Tabela 121. Zezwolenia na sprzedaż oraz sprzedaż i podawanie napojów alkoholowych wydane w latach 2015-2019

Wyszczególnienie	2015	2016	2017	2018	2019
Zezwolenia na sprzedaż napojów alkoholowych /lokale handlowe/	874	623	873	578	818
Zezwolenia na sprzedaż i podawanie napojów alkoholowych /lokale gastronomiczne/	240	240	260	224	205
Zezwolenia jednorazowe na organizowanych imprezach	32	126	143	293	253
Zezwolenia na wyprzedaż zinventoryzowanych zapasów	2	0	0	0	0
Zezwolenia na imprezach zamkniętych organizowanych w czasie i miejscu wyznaczonym przez klienta	8	4	7	12	18

Źródło: Dane opracowane przez Departament Obsługi Mieszkańców z rejestru wydanych zezwoleń na sprzedaż napojów alkoholowych

W celu pozyskania dodatkowych środków na finansowanie działań związanych z profilaktyką i rozwiązywaniem problemów alkoholowych gminy pobierają opłatę za korzystanie z zezwoleń na sprzedaż napojów alkoholowych. Do budżetu Miasta Białegostoku z tytułu opłat za zezwolenia na sprzedaż napojów alkoholowych i alkohol w latach 2015-2019 wpłynęło łącznie 34 214 660 zł.

Tabela 122. Wpływy z tytułu opłat za zezwolenia na sprzedaż napojów alkoholowych w latach 2015-2019

Wyszczególnienie	2015	2016	2017	2018	2019
Wpływy z tytułu opłat za korzystanie z zezwoleń na sprzedaż napojów alkoholowych (w zł)	6 685 236	6 762 940	6 760 219	6 879 277	7 125 988

Źródło: Dane opracowane przez Departament Obsługi Mieszkańców na podstawie danych uzyskanych z Departamentu Rachunkowości

7.5. Sprzedaż i wyniki finansowe przedsiębiorstw

Przychody przedsiębiorstw w Białymstoku w 2019 roku wzrosły w stosunku do roku ubiegłego o 1,25 mld zł (o 7,9%), z kolei koszty kształtowały się na poziomie 16,3 mld zł, co oznacza ich wzrost o 7,1% w stosunku do roku poprzedniego. Zjawiska te miały odzwierciedlenie w obniżeniu wskaźnika poziomu kosztów z 96,1% w 2018 roku do 95,4% w 2019 roku. Wynik finansowy brutto osiągnął poziom 785,5 mln zł, zaś obciążenie podatkiem dochodowym 101,7 mln zł. Wynik finansowy netto wzrósł r/r o 151,9 mln zł (o 28,6%). Wskaźnik rentowności obrotu netto wzrósł z 3,7% do 4,0%.

Tabela 123. Podstawowe wyniki finansowe przedsiębiorstw¹³ w Białymstoku i relacje ekonomiczne w latach 2015-2019

Wyszczególnienie	2015	2016	2017	2018	2019
Przychody ogółem (w tys. zł)	12 954 739	13 013 741	14 762 219	15 823 963	17 071 258
Koszty ogółem (w tys. zł)	12 448 954	12 528 809	14 123 949	15 202 346	16 285 722
Wyniki finansowe brutto (w tys. zł)	597 596	484 932	638 270	621 617	785 536
Wyniki finansowe netto (w tys. zł)	525 881	412 662	549 964	531 946	683 842
Wskaźnik poziomu kosztów z całokształtu działalności ¹⁴ (%)	96,1	96,3	95,7	96,1	95,4
Wskaźnik rentowności obrotu netto ¹⁵ (%)	4,1	3,2	3,7	3,4	4,0

Źródło: Urząd Statystyczny w Białymstoku

Produkcja sprzedana ogółem w sektorze przedsiębiorstw wzrosła w porównaniu z rokiem poprzednim o 10,4% (z poziomu 8,39 mld zł do 9,3 mld zł). Największy bezwzględny wzrost wartości produkcji sprzedanej odnotowano w sekcjach: przemysł, budownictwo, handel i naprawa pojazdów samochodowych, informacja i komunikacja. Z kolei największym przyrostem r/r cechowały się sekcje: informacja i komunikacja, administrowanie i działalność wspierająca, budownictwo.

¹³ Dane dotyczą podmiotów gospodarczych (z wyjątkiem podmiotów, których podstawowym rodzajem działalności jest działalność zaklasyfikowana według PKD 2007 do sekcji „Rolnictwo, leśnictwo, łowiectwo i rybactwo” oraz „Działalność finansowa i ubezpieczeniowa”) prowadzących księgi rachunkowe, w których liczba pracujących przekracza 9 osób.

¹⁴ Relacja kosztów uzyskania przychodów z całokształtu działalności do przychodów z całokształtu działalności.

¹⁵ Relacja wyniku finansowego netto do przychodów z całokształtu działalności.

Tabela 124. Produkcja sprzedana w sektorze przedsiębiorstw¹⁶ w Białymstoku w latach 2017-2019 (ceny bieżące w tys. zł)

Wyszczególnienie	2017	2018	2019
Ogółem, w tym:	7 610 257,7	8 386 833,0	9 261 443,7
Przemysł	3 326 978,6	3 465 492,5	3 821 651,7
w tym przetwórstwo przemysłowe	2 947 245,5	3 003 374,7	3 088 260,0
Budownictwo	1 835 255,1	2 117 312,2	2 403 046,2
Handel; naprawa pojazdów samochodowych	645 772,4	747 135,9	818 855,6
Transport i gospodarka magazynowa	732 567,8	781 721,3	765 710,1
Zakwaterowanie i gastronomia	117 857,6	130 765,0	145 822,2
Informacja i komunikacja	161 207,9	175 251,9	230 247,3
Obsługa rynku nieruchomości	435 217,1	508 699,1	495 244,9
Administrowanie i działalność wspierająca	101 842,3	161 440,6	187 452,4

Źródło: Urząd Statystyczny w Białymstoku

7.6. Obsługa inwestora i promocja gospodarcza Miasta

Promocja gospodarcza oraz współpraca z inwestorami należy m.in. do kompetencji Biura Obsługi Inwestorów (BOI) będącego w strukturach Departamentu Strategii i Rozwoju. BOI przygotowuje kompleksową informację o możliwościach i warunkach realizacji na terenie Miasta przedsięwzięć inwestycyjnych. Zwracając uwagę na partykularne potrzeby i zainteresowania inwestorów, podejmuje działania celem zainteresowania ich ofertą inwestycyjną Białegostoku. Potencjalni inwestorzy zgłaszający się do Białostockiego Urzędu Miejskiego mają możliwość wsparcia oraz bieżącej pomocy w zakresie prowadzonych inwestycji.

Jednym z działań BOI jest udział w targach nieruchomości i wydarzeniach gospodarczych:

– **Wschodni Kongres Gospodarczy w Białymstoku (25-26.06.2019 r.)**

Podczas 6. Edycji Wschodniego Kongresu Gospodarczego oferta inwestycyjna Miasta została przedstawiona uczestnikom podczas spotkań bilateralnych.

Miasto Białystok zakupiło również pakiet świadczeń promujących Miasto w trakcie wydarzenia.

– **Smart City Summit – Miasta Szczęśliwe, Białystok (03-04.10.2019 r.)**

Udział w II edycji konferencji Smart City Summit – Miasta Szczęśliwe organizowanej przez Prezydenta Miasta Białegostoku, Klaster InfoTech oraz Fundację Resursa Podlaska. Miasto Białystok miało stoisko z materiałami informacyjno-promocyjnymi w kilku wersjach językowych.

– **Podlaska Złota Setka Przedsiębiorstw (29.11.2019 r.)**

Miasto Białystok było partnerem rankingu „Podlaska Złota Setka Przedsiębiorstw” organizowanego przez Kurier Poranny.

W ramach podpisanej umowy Miasto Białystok było promowane w formie:

- eskpozycji reklamy wizualnej na scenie podczas uroczystej Gali;
- dystrybucji materiałów promocyjnych;

¹⁶ Dane dotyczą podmiotów gospodarczych, w których liczba pracujących przekracza 9 osób.

- zamieszczenia logo Miasta we wszystkich materiałach prezentowanych m.in. podczas gali; przy zwiastunach wydarzenia w okresie poprzedzającym oraz w specjalnym dodatku „Podlaska Żłota Setka Przedsiębiorstw”, prezentującym wyniki rankingu;
- zamieszczenia logo i informacji o Mieście w relacji z imprezy w Kurierze Porannym.

Udział w targach i wydarzeniach gospodarczych umożliwił:

- prezentację oferty inwestycyjnej Miasta potencjalnym inwestorom podczas ww. wydarzeń, w szczególności w zakresie aktualnych przetargów na zbycie nieruchomości gminnych;
- wykorzystanie różnych form promocji gospodarczej Miasta m.in.: artykuły na portalach internetowych, innych mediach;
- nawiązanie bezpośrednich kontaktów i przekazanie informacji potencjalnym inwestorom bądź przedstawicielom firm pośredniczących w obsłudze inwestorów krajowych i zagranicznych;
- wymianę doświadczeń z innymi miastami w zakresie obsługi inwestorów i przygotowywania ofert inwestycyjnych.

Poprzez działalność BOI Miasto Białystok jest także zgłaszane do licznych konkursów oraz nagród gospodarczych:

– Inwestor publiczny 2018 (24.01.2019 r.)

Podczas 16. Gali „Builder Awards” Białystok został wyróżniony w kategorii „Inwestor publiczny 2018”. Ten tytuł otrzymały trzy polskie miasta – Białystok, Szczecin i Kraków. Nasze miasto doceniono za szczególne osiągnięcia w planowaniu i realizacji inwestycji infrastrukturalnych o znaczeniu strategicznym dla rozwoju Białegostoku i regionu.

– Ranking Perły Samorządu (23.05.2019 r.)

Ogólnopolski ranking „Perły Samorządu” jest organizowany przez „Dziennik Gazeta Prawna” przy współpracy merytorycznej firmy Deloitte. Projekt skierowany jest do przedstawicieli administracji lokalnej, agend rządowych, biznesu, nauki oraz mediów. W 2019 r. ranking został opublikowany po raz siódmy.

Stolica Podlasia znalazła się wśród dziesięciu najlepszych miast, w kategorii powyżej 100 tys. mieszkańców. Wyróżnienie dla Białegostoku, podczas gali w Muzeum Emigracji w Gdyni, odebrał prezydent Tadeusz Truskolaski.

W konkursie brano pod uwagę sprawne zarządzanie gminą – analizowano finanse, przestrzeń i infrastrukturę, gospodarkę, oświatę i wychowanie, zdrowie, politykę senioralną, transport publiczny, smart city oraz środowisko i gospodarkę odpadami.

– Ranking Miesięcznika Forbes (11.12.2019 r.)

Autorzy rankingu pod uwagę brali takie aspekty, jak: liczba rejestracji nowych spółek, liczba zarejestrowanych spółek zagranicznych oraz saldo migracji spółek.

Miasto Białystok w rankingach miesięcznika Forbes zajęło trzecie miejsce w kategorii miast przyjaznych dla biznesu (miasta do 299. tys. mieszkańców), dziesiąte wśród najbardziej innowacyjnych oraz siódme – w kategorii najbardziej otwartych ludzi. Wyróżnienia na gali podczas Kongresu Regionów we Wrocławiu odebrał prezydent Tadeusz Truskolaski.

Inne działania promocyjne zrealizowane przez BOI:

- publikacje na stronie www.bialystok.pl aktualnych informacji o ofercie inwestycyjnej Miasta Białystok m.in.: zamieszczenie informacji dotyczących prowadzonych przetargów oraz formatek poszczególnych działek inwestycyjnych;
- promocja gminnych nieruchomości inwestycyjnych objętych obszarem Podstrefy Białystok SSSE na stronach internetowych lokalnych i ogólnokrajowych serwisów oraz portalach ofert inwestycyjnych;
- opracowanie merytorycznie i graficznie publikacji pt. „Informator statystyczny Białystok 2019”, „Podstrefa Białystok Suwalskiej Specjalnej Strefy Ekonomicznej”, „Powierzchnie biurowe w Białymstoku”, „Sektor BPO/SSC/IT w Białymstoku”.

W roku 2019 BOI nawiązało kontakty z 59 inwestorami z 14 państw. Poza inwestorami polskimi (31) były to głównie firmy z USA (10), przedsiębiorstwa białoruskie (4) oraz podmioty z Niemiec, Francji i 10 innych państw.

Działania biura w roku 2019 opierały się głównie na m.in.:

- spotkaniach bezpośrednich z inwestorami – 45,
- przesłaniu ofert inwestycyjnych o dostępnych powierzchniach biurowych, magazynowych i terenach inwestycyjnych – 39,
- stałym kontakcie i współpracy z globalnymi firmami konsultingowymi.

Tabela 125. Liczba zainteresowanych Białymstokiem inwestorów w latach 2015-2019

Wyszczególnienie	2015	2016	2017	2018	2019
Liczba obsłużonych inwestorów	78	65	62	91	59

Źródło: Departament Strategii i Rozwoju

WSCHODNI KONGRES GOSPODARCZY 2019

Miasto Białystok przeprowadziło działania promocyjne w związku z realizacją Wschodniego Kongresu Gospodarczego (WKG). To największe tego typu wydarzenie w regionie Polski Wschodniej. Organizatorem Kongresu jest Polskie Towarzystwo Wspierania Przedsiębiorczości Spółka Akcyjna (PTWP) we współpracy z Urzędem Marszałkowskim Województwa Podlaskiego. Pierwsza edycja Kongresu odbyła się w 2014 roku.

VI edycja Wschodniego Kongresu Gospodarczego, która miała miejsce 25-26 września 2019 r. odbyła się pod hasłem: „Tu spotyka się Zachód ze Wschodem” nadającym kierunek debatom prowadzonym w międzynarodowym gronie. Liczba uczestników wyniosła ponad 1500 osób, a liczba prelegentów to około 200 osób.

Pakiet działań promocyjnych zawierał m.in. przyznanie tytułu Partnera Samorządowego Kongresu, umieszczenie logo Miasta w materiałach promujących wydarzenie, w serwisach internetowych wraz z linkiem do strony Miasta, dystrybucję materiałów o charakterze informacyjno-promocyjnym oraz prezentację filmu promującego Białystok.

Podczas Kongresu odbyły się liczne wydarzenia towarzyszące, m.in. plebiscyt TOP Start-up Polski Wschodniej, finały konkursów Top Inwestycje Polski Wschodniej i Top Pracodawcy Polski Wschodniej, a także projekt Liderzy Przyszłości w Białymstoku skierowany do młodzieży ze szkół ponadgimnazjalnych.

II SMART CITY SUMMIT. MIASTA SZCZĘŚLIWE

W dniach 3-4 października 2019 r. Biuro do spraw Smart City zorganizowało konferencję z cyklu „II Smart City Summit. Miasta Szczęśliwe”, która odbyła się w Uniwersyteckim Centrum Kultury Uniwersytetu w Białymstoku. Ideą przewodnią wydarzenia było spotkanie naukowców, praktyków, samorządowców, przedstawicieli biznesu i organizacji pozarządowych oraz poszukiwanie odpowiedzi na pytanie: jak technologia może zmienić nasze miasta i nasze życie na lepsze? Uczestnicy koncentrowali się wokół pięciu obszarów: #człowiek, #technologia i #środowisko, #przestrzeń, #współrzędzenie oraz #strategia. Wydarzenie skupiło również środowisko podmiotów branży innowacji i rozwiązań teleinformatycznych prezentujących rozwiązania z zakresu smart city. W konferencji uczestniczyło ponad 200 osób a jej przebieg był transmitowany na żywo w mediach społecznościowych.

Współorganizatorami byli Klaster Technologiczny INFOTECH oraz Resursa Podlaska. Patronatem honorowym konferencję objęli: Unia Metropolii Polskich oraz Komitet Przestrzennego Zagospodarowania Kraju Polskiej Akademii Nauk. Partnerami byli: Uniwersytet w Białymstoku, Urząd Statystyczny w Białymstoku oraz firma INTRATEL i Dell EMC.

Wnioski i rekomendacje płynące z debat zostaną wykorzystane przez samorządowców z północno - wschodniej Polski. Wierzymy, że uczestnicy „II Smart City Summit. Miasta Szczęśliwe” pozyskali wartościowe inspiracje, przydatne w tworzeniu coraz lepszych warunków życia mieszkańców miast.

7.7. Rozwój przedsiębiorczości, w tym start-upy

BIAŁOSTOCKI PARK NAUKOWO-TECHNOLOGICZNY

Białostocki Park Naukowo-Technologiczny to przestrzeń otwarta na przedsiębiorców, naukowców, pasjonatów nowych technologii i idei, przyczyniających się swoimi talentami i odkryciami do zwiększenia atrakcyjności miasta Białostok. Tu funkcjonuje największa w regionie społeczność startupowa. Celem jednostki jest tworzenie klimatu i infrastruktury sprzyjającej zwiększeniu zachęt do innowacji pośród lokalnych i regionalnych przedsiębiorstw oraz zwiększenie atrakcyjności miasta poprzez inwestycje oparte na nowoczesnych technologiach.

Główne zadania Białostockiego Parku Naukowo-Technologicznego:

- inkubowanie przedsiębiorstw typu start-up i zapewnienie usług wsparcia firmom innowacyjnym,
- aktywizowanie współpracy przedsiębiorstw ze środowiskiem naukowo-badawczym,
- wynajem powierzchni biurowej, usługowej i laboratoryjnej dla rozwijających się przedsiębiorstw oraz jednostek naukowo-badawczych po preferencyjnych cenach,
- wspieranie komercjalizacji wiedzy z badań naukowych,
- popularyzacja nauki.

BPN-T jest pierwszym w regionie Polski Wschodniej technoparkiem, który trzykrotnie już otrzymał certyfikat Stowarzyszenia Organizatorów Ośrodków Innowacji i Przedsiębiorczości w Polsce, potwierdzający spełnienie środowiskowych standardów jakości działania ośrodków innowacji.

Zestawienie posiadanych powierzchni

Centrum Technologiczne:

- a) Pomieszczenia biurowe: 1 329,60 m²;
- b) Pomieszczenia laboratoryjne: 1 497,25 m²;
- c) Hala: 1 470,16 m², zaplecze: 51,27 m², lab.: 34,14 m²;
- d) Pomieszczenia magazynowe: 68,29 m²;
- e) Sale konferencyjne, szkoleniowe i przestrzenie wystawiennicze: 386,16 m².

Inkubator Technologiczny:

- a) Pomieszczenia biurowe: 2 228,26 m²;
- b) Bufet: 119,88 m²;
- c) Pomieszczenia magazynowe: 64,81 m²;
- d) Sale konferencyjne, szkoleniowe i przestrzenie wystawiennicze: 386,09 m².

Przedsiębiorstwa działające w Białostockim Parku Naukowo-Technologicznym w latach 2015-2019

Tabela 126. Przedsiębiorstwa działające w Białostockim Parku Naukowo-Technologicznym w Białymstoku w latach 2015-2019

Rok	2015	2016	2017	2018	2019
Liczba firm	53	66	65	67	79
Zajmowana powierzchnia (w m ²)	5 205	7 277	7 016	6 912	7 108

Źródło: Białostocki Park Naukowo-Technologiczny

Większość rezydujących w BPN-T przedsiębiorstw to technologiczne start-upy. Wśród nich najprężniej rosną spółki: Photon Entertainment i Elastic Cloud Solutions, skutecznie podbijając zagraniczne rynki.

W BPN-T funkcjonuje siedem specjalistycznych laboratoriów: obrazowania molekularnego; prototypownia 3D; laboratorium badania kompatybilności elektromagnetycznej (które posiada certyfikat systemu zarządzania wg normy PN-EN ISO-IEC 17025); laboratoria o profilu biomedycznym i fizykochemicznym; pracownia grafiki komputerowej 3D i multimediiów; laboratorium innowacyjnych technologii.

Usługi świadczone przez BPN-T

Kluczowe usługi oferowane przedsiębiorcom przez BPN-T w 2019 roku:

- wynajem powierzchni na preferencyjnych warunkach,
- doradztwo prawne,
- doradztwo w zakresie finansowo-księgowym,
- doradztwo w zakresie prawa zamówień publicznych,
- ocena rynkowa produktu,
- tworzenie modelu biznesowego,
- doradztwo w zakresie metod pozyskiwania inwestora zewnętrznego, pitchowania przed inwestorami, przygotowania teaserów inwestycyjnych,

- analiza rynku w zakresie odnajdowania i oceniania możliwości rynkowych, opracowanie koncepcji produktu,
- wsparcie w obszarze tworzenia polityki wizerunkowej oraz nazwy produktów i usług,
- pomoc w zalezieniu partnerów biznesowych,
- doradztwo w pozyskaniu zewnętrznych źródeł finansowania,
- softlanding,
- BaseLAB - przestrzeń pracy prototypowej,
- udział w spotkaniach networkingowych,
- udział w spotkaniach i konferencjach branżowych,
- doradztwo w zakresie kompetencji miękkich,
- usługa wirtualnego biura.

Realizowane projekty

Najważniejsze projekty realizowane przez BPN-T w 2019 roku:

1. **Laboratorium Młodego Mistrza i Odkrywczy w Białymstoku** - celem projektu jest utworzenie w Białymstoku ośrodka popularyzującego naukę. Przedsięwzięcie to realizowane jest w ramach Regionalnego Programu Operacyjnego Województwa Podlaskiego (Działania 8.2 Uzupełnienie deficytów w zakresie infrastruktury edukacyjnej i szkoleniowej, Poddziałanie 8.2.2 Infrastruktura edukacyjna na obszarze Białostockiego Obszaru Funkcjonalnego).
2. **Platforma startowa dla nowych pomysłów - Hub of Talents 2** - celem projektu jest rozwój na terenie Białegostoku oraz województwa podlaskiego działalności biznesowej przedsiębiorstw typu startup, gotowych do wejścia na rynek z produktem przygotowanym w ramach tego projektu. Projekt ten jest współfinansowany ze środków Unii Europejskiej w ramach Europejskiego Funduszu Rozwoju Regionalnego w ramach Osi priorytetowej I: Przedsiębiorcza Polska Wschodnia, działania 1.1 Platformy startowe dla nowych pomysłów, Poddziałania 1.1.1 Platformy startowe dla nowych pomysłów Programu Operacyjnego Polska Wschodnia 2014-2020 (POPW).
3. **Centrum Kompetencji BOF - Kompleksowy model wsparcia i modernizacji systemu kształcenia zawodowego na terenie Białostockiego Obszaru Funkcjonalnego** – BPN-T jest partnerem projektu, którego celem jest utworzenie „Centrum Kompetencji BOF”, mającego działać na rzecz dostosowania kompetencji osób uczących się, podejmujących decyzje edukacyjno-zawodowe do potrzeb regionalnej gospodarki.

W latach 2015 – 2019, BPN-T zrealizował, ponadto, następujące przedsięwzięcia:

1. **Akcelerator innowacji, kooperacji i przedsiębiorczości akademickiej BPN-T** - projekt wdrożony w ramach Regionalnego Programu Operacyjnego Województwa Podlaskiego, Działanie 1.1 Tworzenie warunków dla rozwoju innowacyjności. W wyniku jego realizacji powstały dwie nowoczesne i wyjątkowe przestrzenie - Centroom oraz Transferownia, a pracownicy parku uczestniczyli w cyklu specjalistycznych szkoleń i wizytach studyjnych.
2. **Platforma startowa dla nowych pomysłów „Hub of Talents”** - pilotażowy program inkubacji przedsiębiorstw typu start-up dofinansowany w ramach Programu Operacyjnego Polska Wschodnia. Zrealizowany został przez sześć technoparków z województw podlaskiego i warmińsko-mazurskiego. BPN-T był Liderem partnerstwa. W ramach tego projektu wyinkubowanych zostało 70 technologicznych start-upów.

3. **Absolwent w Transferowni / Science Battle** - projekt dedykowany jest studentom i absolwentom białostockich uczelni wyższych. Stwarza wyjątkową możliwość zdobycia przez nich doświadczenia w pracy nad realnymi wyzwaniami biznesowymi, a także podniesienia poziomu umiejętności miękkich. Dotychczas odbyły się trzy edycje projektu (2015, 2016, 2017/18).

Wydarzenia zorganizowane przez Białostocki Park Naukowo-Technologiczny

W 2019 roku, Białostocki Park Naukowo-Technologiczny organizował lub współorganizował szereg wydarzeń na rzecz promocji nauki i przedsiębiorczości dedykowanych: przedsiębiorcom, potencjalnym przedsiębiorcom, studentom, uczniom i dzieciom, wśród których za najważniejsze uznać należy:

- **Startup Europe Week** - Europejski Tydzień Startupów to platforma ułatwiająca dialog pomiędzy władzami lokalnymi, a przedsiębiorcami. Inicjatywę tą wspiera Komitet Regionów oraz fundacja Startup Europe, której patronuje Komisja Europejska.
- **Ecommerce neXt** - konferencja z zakresu e-commerce, podczas której można wymienić się doświadczeniami i refleksjami na temat prowadzenia biznesu w Internecie.
- **Centroom Przedsiębiorczości** - cykl spotkań mający na celu promowanie postaw przedsiębiorczych wśród mieszkańców Białegostoku oraz rozwijanie kompetencji przydatnych przy prowadzeniu działalności gospodarczej.
- **Dni Otwarte Funduszy Europejskich** - Dni Otwarte Funduszy Europejskich to ogólnopolska akcja skupiająca przedsiębiorczych i dynamicznych beneficjentów Funduszy Europejskich, którzy corocznie udostępniają społeczeństwu efekty swoich przedsięwzięć. Mieszkańcy regionu już po raz 4. mieli okazję zwiedzić niedostępne na co dzień przestrzenie Białostockiego Parku Naukowo-Technologicznego oraz wziąć udział w warsztatach i wydarzeniach.
- **Wydarzenia w ramach Podlaskiego Festiwalu Nauki i Sztuki** - Podlaski Festiwal Nauki i Sztuki to największa, cykliczna impreza w Polsce północno-wschodniej, popularyzująca naukę i sztukę w sposób bardzo przystępny. W ramach wydarzenia w BPN-T odbył się wykład "Zastosowanie technik sztucznej inteligencji w przetwarzaniu obrazów", multimedialnego wykład „Planety, które są (będą) moim domem" oraz warsztaty z programowania i modelarstwa kosmicznego.
- **Warsztaty raketowe** - prowadzone przez instruktorów Polskiego Towarzystwa Rakietowego warsztaty z modelarstwa kosmicznego.
- **Azure Workshops** - warsztaty współorganizowane z Microsoft Azure User Group Poland w Białymstoku. Ich tematem jest narzędzie Microsoft Azure.
- **Światowy Tydzień Przedsiębiorczości - Przedsiębiorcy z Pasją**- Podczas spotkania zaprezentowali się innowacyjni białostoccy przedsiębiorcy młodego pokolenia, którzy dzięki zaangażowaniu, talentowi i ciężkiej pracy osiągnęli sukces w swoich dziedzinach.
- **Warsztaty z programowania dla dzieci i młodzieży** prowadzone przez trenerów z WOW School, którzy pokazują najmłodszym, na czym naprawdę polega nauka programowania oraz jak wiele jest sposobów by rozpocząć swoją przygodę w tej dziedzinie.
- **Warsztaty z robotyki** - prowadzone przez instruktorów z Spice Gears Academy w formie cotygodniowych zajęć dla najmłodszych oraz bezpłatnych spotkań dla dzieci, młodzieży i dorosłych.

Tabela 127. Uczestnicy wydarzeń zorganizowanych w Białostockim Parku Naukowo-Technologicznym

Rok	2015	2016	2017	2018	2019
Liczba wydarzeń	72	77	57	84	34
Liczba uczestników	2 028	3 484	2 161	2 193	960

Źródło: Białostocki Park Naukowo-Technologiczny

7.8. Rynek pracy (w tym bezrobocie)

W 2019 roku przeciętne zatrudnienie w sektorze przedsiębiorstw wyniosło 38 753 osób, co oznacza wzrost o 4,5% r/r. Największy procentowy wzrost zatrudnienia odnotowano w sekcjach: informacja i komunikacja, handel i naprawa pojazdów samochodowych, budownictwo oraz przemysłe, w tym w przetwórstwie przemysłowym. Natomiast największy procentowy spadek przeciętnego zatrudnienia w porównaniu z rokiem poprzednim wystąpił w sekcjach: zakwaterowanie i gastronomia, obsługa rynku nieruchomości, administrowanie i działalność wspierająca. Największym udziałem w strukturze zatrudnionych ogółem charakteryzował się przemysł oraz handel i naprawa pojazdów samochodowych.

Tabela 128. Przeciętne zatrudnienie i przeciętne miesięczne wynagrodzenie brutto w sektorze przedsiębiorstw¹⁷ w Białymstoku w latach 2018-2019

Wyszczególnienie	Przeciętne zatrudnienie		Przeciętne miesięczne wynagrodzenie brutto (w tys. zł)	
	2018	2019	2018	2019
Ogółem, w tym:	37 070	38 753	3 931,91	4 215,86
Przemysł	11 669	12 099	3 883,14	4 209,39
w tym przetwórstwo przemysłowe	10 084	10 144	3 780,11	4 041,48
Budownictwo	3 992	4 174	4 318,75	4 468,79
Handel; naprawa pojazdów samochodowych	11 263	12 078	4 022,42	4 286,49
Transport i gospodarka magazynowa	2 743	2 749	3 663,04	3 890,00
Zakwaterowanie i gastronomia	1 137	1 027	2 764,83	2 973,71
Informacja i komunikacja	840	962	4 801,20	4 944,53
Obsługa rynku nieruchomości	1 184	1 157	4 351,32	4 679,49
Administrowanie i działalność wspierająca	1 854	1 821	2 715,99	3 011,45

Źródło: Urząd Statystyczny w Białymstoku

W okresie do stycznia do grudnia 2019 roku w Powiatowym Urzędzie Pracy w Białymstoku zarejestrowano 10 491 osób z Białegostoku. Jednocześnie w tym samym okresie z ewidencji wyrejestrowano 11 420 osób z powiatu grodzkiego. Według stanu na koniec 2019 roku w Białymstoku zarejestrowanych było 7 072 osób, w tym 3 386 kobiet (47,9% ogólnej liczby bezrobotnych). W ciągu roku nastąpił spadek zarejestrowanych bezrobotnych ogółem o 11,6%, w tym wśród kobiet o 13,7%, a wśród mężczyzn o 11,1%.

¹⁷ Dane dotyczą podmiotów gospodarczych, w których liczba pracujących przekracza 9 osób.

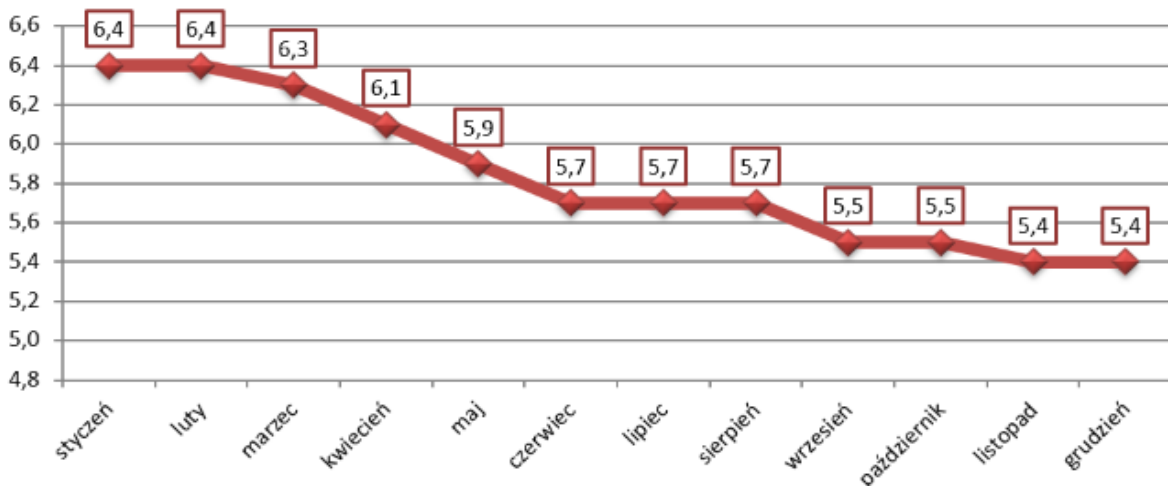
Prawo do pobierania zasiłku dla bezrobotnych w powiecie grodzkim posiadało 836 osób (11,8%). W grudniu 2019 roku stopa bezrobocia wynosiła 5,4%, a w ciągu roku nastąpił spadek o 0,8 p.p. Najwyższą stopę bezrobocia w Białymstoku odnotowano w styczniu i lutym 2019 r. i wyniosła 6,4%¹⁸.

Tabela 129. Stopa bezrobocia rejestrowanego w latach 2016-2018 (w %)

Białystok	2015	2016	2017	2018	2019
	10,5	8,9	7,0	6,2	5,4

Źródło: Urząd Statystyczny w Białymstoku

Wykres 1. Stopa bezrobocia według miesięcy w 2019 roku (w %)



Źródło: Opracowanie własne na podstawie danych Urzędu Statystycznego w Białymstoku

Tabela 130. Liczba bezrobotnych według miesięcy w 2019 roku

Miesiąc	Ogółem	w tym kobiety
styczeń	8 330	3 933
luty	8 279	3 901
marzec	8 242	3 889
kwiecień	7 976	3 802
maj	7 649	3 708
czerwiec	7 463	3 644
lipiec	7 411	3 696
sierpień	7 335	3 718
wrzesień	7 202	3 587
październik	7 112	3 476
listopad	7 093	3 450
grudzień	7 072	3 386

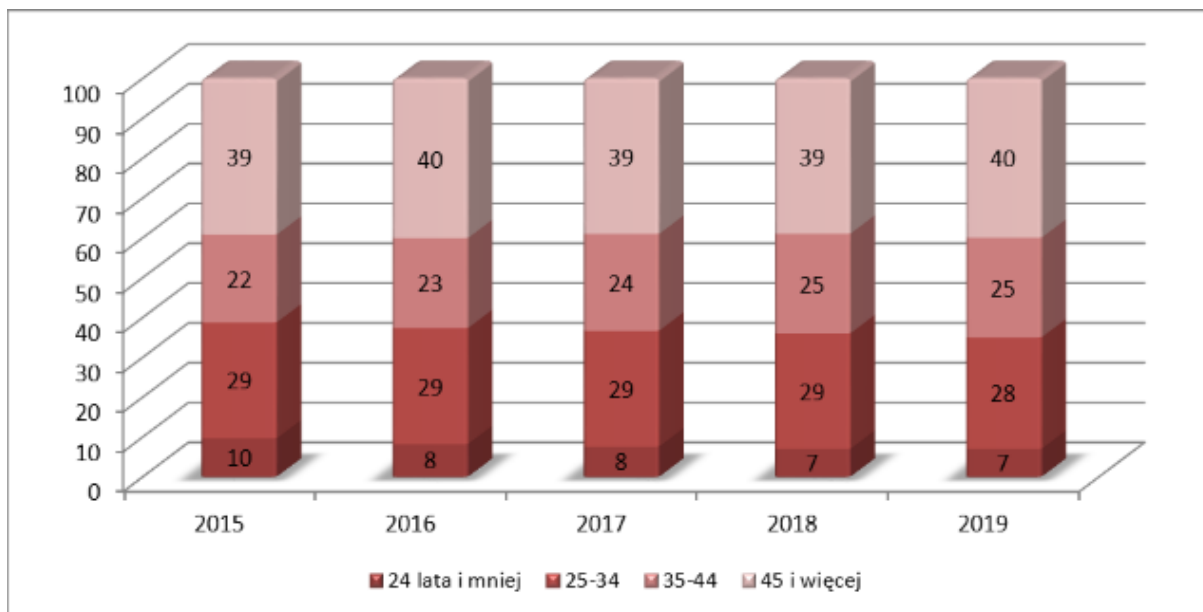
Źródło: Urząd Statystyczny w Białymstoku

W strukturze bezrobotnych według wieku dominowały osoby w przedziale wiekowym 45 i więcej (40% ogółu bezrobotnych). W strukturze bezrobotnych według wykształcenia dominowały osoby z wykształceniem wyższym (25% ogółu bezrobotnych). Struktury bezrobotnych według wieku oraz wykształcenia od kilku lat są stabilne, a wahania udziału poszczególnych grup wiekowych oraz osób z danym wykształceniem odchylają się o +/- 3%. Jedynie w 2019 roku można zaobserwować znaczny spadek udziału osób

¹⁸ Część danych pozyskano z „Informacji o sytuacji na rynku pracy Powiatowego Urzędu Pracy w Białymstoku w 2019 r.”.

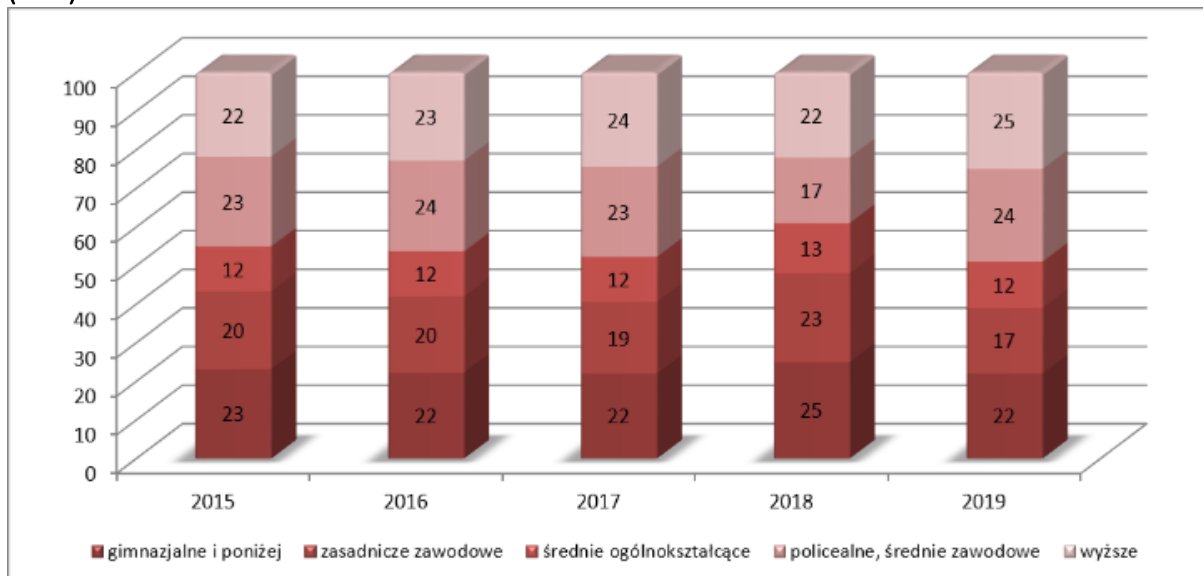
z wykształceniem zasadniczym zawodowym w strukturze bezrobotnych (o 6%), a jednocześnie znaczny wzrost udziału osób z wykształceniem policealnym i średnim zawodowym (o 7%).

Wykres 2. Struktura bezrobotnych według wieku w Białymstoku w latach 2015-2019 (w %)



Źródło: Opracowanie własne na podstawie danych Urzędu Statystycznego w Białymstoku

Wykres 3. Struktura bezrobotnych według wykształcenia w Białymstoku w latach 2015-2019 (w %)



Źródło: Opracowanie własne na podstawie danych Urzędu Statystycznego w Białymstoku

W strukturze bezrobotnych według czasu pozostawania bez pracy najliczniejszą grupę stanowili bezrobotni pozostający bez pracy przez okres powyżej 12 miesięcy (2 971 osób, 42,0% ogółu bezrobotnych). Z kolei najmniej liczną grupą były osoby pozostające bez pracy 3-6 miesięcy (1 030 osób, 14,6%). W strukturze bezrobotnych według stażu pracy dominowały osoby o stażu 1 rok lub mniej (1 668 osób, 23,6%) i 1-5 lat (1 591 osób, 22,5%), zaś najmniej

liczną grupą były osoby ze stażem powyżej 30 lat (277 osób, 3,9%)¹⁹. Bezrobotni do 30 roku życia stanowili 20,3% ogółu. Wśród bezrobotnych w szczególnej sytuacji na rynku pracy najwięcej było zarejestrowanych osób długotrwale bezrobotnych (42,0%). Bezrobotnych bez doświadczenia zawodowego zarejestrowanych było 885 osób (12,5%).

Tabela 131. Bezrobotni w szczególnej sytuacji na rynku pracy w Białymstoku w latach 2015-2019

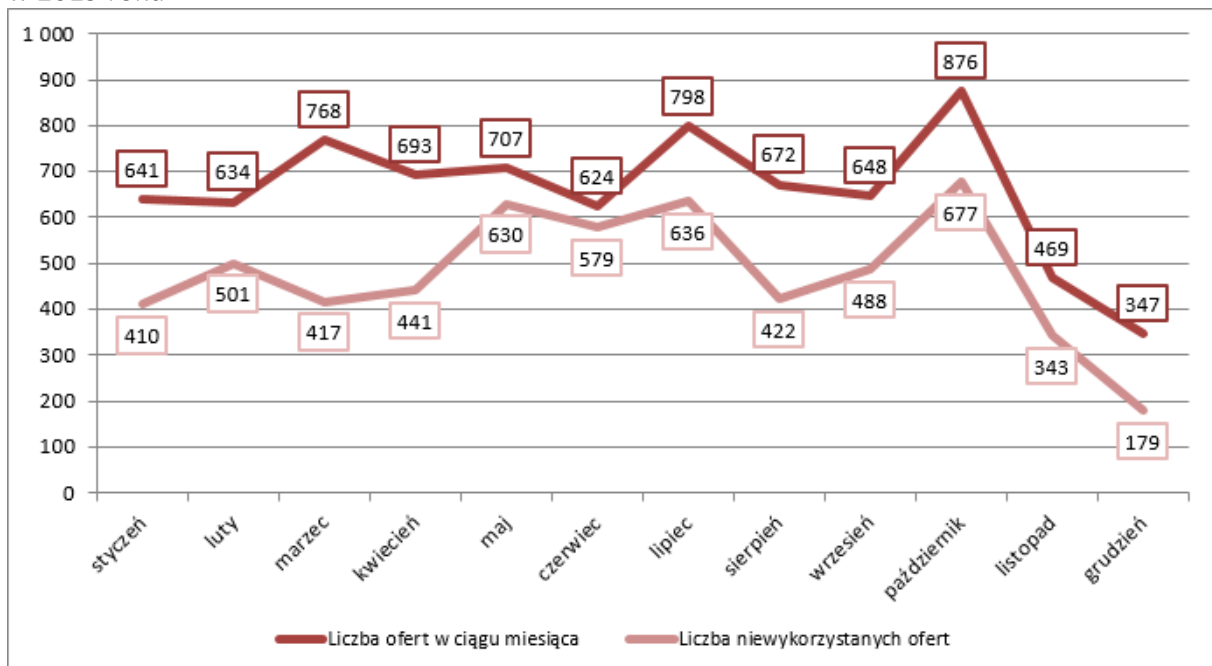
Wyszczególnienie	2015	2016	2017	2018	2019
Liczba bezrobotnych ogółem, w tym:	13 204	11 321	8 877	6 759	7 072
kobiety	5 911	5 080	4 188	3 361	3 386
Bezrobotni w szczególnej sytuacji na rynku pracy:	x	x	x	x	X
do 30. roku życia	3 269	2 564	1 924	1 633	1 435
w tym do 25. roku życia	1 271	930	673	557	503
długotrwale bezrobotni	6 061	5 380	4 062	3 451	2 971
powyżej 50. roku życia	3 996	3 575	2 693	2 385	2 094
bez kwalifikacji zawodowych	3 560	2 939	2 330	2 123	1 972
niepełnosprawni	1 186	1 041	874	873	785
kobiety, które nie podjęły zatrudnienia po urodzeniu dziecka	1 387	1 398	1 303	1 261	1 125
bez doświadczenia zawodowego	2 182	1 613	1 203	1 562	885

Źródło: Urząd Statystyczny w Białymstoku

W 2019 roku do PUP w Białymstoku wpłynęło 7 877 ofert pracy, z czego najwięcej zgłoszono w czerwcu, a najmniej w grudniu. W każdym miesiącu 2019 roku liczba zgłoszonych ofert pracy była wyższa od liczby niewykorzystanych ofert pracy. Najniższy wskaźnik bezrobotnych zarejestrowanych na 1 ofertę pracy odnotowano w maju i w lipcu (12 osób), zaś najwyższy – w grudniu (40).

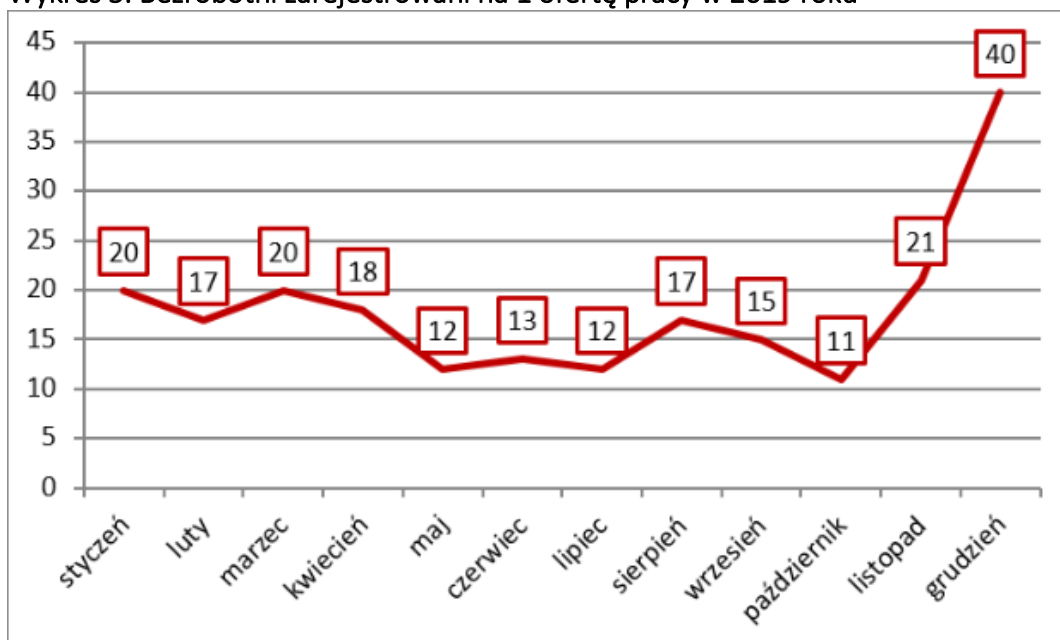
¹⁹ Część danych pozyskano z „Informacji o sytuacji na rynku pracy Powiatowego Urzędu Pracy w Białymstoku w 2018 r.”.

Wykres 4. Liczba zgłaszanych i niewykorzystanych ofert pracy na koniec danego miesiąca w 2019 roku



Źródło: Opracowanie własne na podstawie danych Urzędu Statystycznego w Białymstoku

Wykres 5. Bezrobotni zarejestrowani na 1 ofertę pracy w 2019 roku



Źródło: Opracowanie własne na podstawie danych Urzędu Statystycznego w Białymstoku



Rozdział 8. Bezpieczeństwo publiczne





STAN ORGANIZACYJNY SŁUŻB, STRAŻY ORAZ POGOTOWIA W BIAŁYMSTOKU

1. Jednostki organizacyjne Komendy Miejskiej Policji:

- 1) Komenda Miejska Policji w Białymstoku – ul. Bema 4,
- 2) Komisariat Policji I w Białymstoku – ul. Waryńskiego 8,
- 3) Komisariat Policji II w Białymstoku – ul. Warszawska 65,
- 4) Komisariat Policji III w Białymstoku – ul. Wrocławska 51a,
- 5) Komisariat Policji IV w Białymstoku – ul. Słowackiego 1.

Na terenie miasta funkcjonują 4 komisariaty oraz Komenda Miejska Policji, w której usytuowane jest Stanowisko Kierowania z telefonem alarmowym nr 997.

2. Jednostki organizacyjne Komendy Miejskiej Państwowej Straży Pożarnej:

- 1) Komenda Miejska Państwowej Straży Pożarnej w Białymstoku – ul. Warszawska 3,
- 2) Jednostka Ratowniczo-Gaśnicza nr 1 – ul. Warszawska 3,
- 3) Jednostka Ratowniczo-Gaśnicza nr 2 – ul. Gen. W. Andersa 46,
- 4) Jednostka Ratowniczo-Gaśnicza nr 3 – ul. Przędzalniana 6d,
- 5) Jednostka Ratowniczo-Gaśnicza nr 4 – ul. Transportowa 6,
- 6) Posterunek Jednostki Ratowniczo-Gaśniczej nr 1 – ul. Dojlidy Fabryczne 24.

Na terenie miasta są 4 jednostki ratowniczo-gaśnicze, 1 posterunek oraz Komenda Miejska PSP, w której usytuowane jest Stanowisko Kierowania z telefonem alarmowym nr 998.

3. Jednostki organizacyjne Straży Miejskiej:

- 1) Komenda Straży Miejskiej w Białymstoku – ul. Składowa 11,
- 2) Posterunek I Straży Miejskiej Centrum – ul. Nowy Świat 4,
- 3) Posterunek II Straży Miejskiej TBS – ul. Pietkuna 1,
- 4) Posterunek III Straży Miejskiej - ul. Barszczańska 2.

Na terenie miasta są 3 posterunki oraz Komenda Straży Miejskiej, w której usytuowane jest Stanowisko Kierowania z telefonem alarmowym nr 986.

4. Jednostki organizacyjne SPZOZ Wojewódzkiej Stacji Pogotowia Ratunkowego:

- 1) Zespoły ratownictwa medycznego: podstawowy, specjalistyczny, sanitarny i transportowy – ul. Poleska 89,
- 2) Zespoły ratownictwa medycznego: podstawowy i specjalistyczny – ul. Pogodna 22,
- 3) Zespół ratownictwa medycznego podstawowy – ul. Wielkopolska 8,
- 4) Lotnicze Pogotowie Ratunkowe Filia w Białymstoku Baza HEMS - ul. Ciołkowskiego 2,
- 5) Dyspozytornia medyczna – ul. Warszawska 3 z telefonem alarmowym nr 999.

Na terenie miasta znajdują się 3 siedziby pogotowia ratunkowego: na ul. Poleskiej 89, ul. Pogodnej 22 i ul. Wielkopolskiej 8.

5. Jednostki pogotowia technicznego:

- 1) Pogotowie Energetyczne – ul. Elektryczna 13, nr alarmowy 991,
- 2) Pogotowie Gazowe – ul. Sosabowskiego 24, nr alarmowy 992,
- 3) Pogotowie Ciepłownicze – ul. Warszawska 27, nr alarmowy 993,
- 4) Pogotowie Wodno - Kanalizacyjne – ul. 1000 – lecia PP 77, nr alarmowy 994.

6. Miejskie Centrum Zarządzania Kryzysowego – ul. Warszawska 3.

7. Centrum Powiadamiania Ratunkowego – telefon alarmowy nr 112 – ul. Warszawska 3.

8.1. Policja

Tabela 132. Liczba interwencji Komendy Miejskiej Policji na terenie Białegostoku w latach 2015-2019

Lata	2015	2016	2017	2018	2019
Liczba interwencji	35 756	33 820	35 404	36 208	39 146

Źródło: Biuro Zarządzania Kryzysowego

Tabela 133. Liczba przestępstw stwierdzonych przez Komendę Miejską Policji na terenie Białegostoku w latach 2015-2019

Wyszczególnienie	2015	2016	2017	2018	2019
Ilość przestępstw	5 273	5 123	4 753	6 321	6 092
Wykrywalność (w %)	60,53%	63,68%	64,52%	72,79%	70,09%

Źródło: Biuro Zarządzania Kryzysowego

Tabela 134. Zdarzenia drogowe i osoby poszkodowane podczas tych zdarzeń na terenie Białegostoku w latach 2015-2019

Wyszczególnienie	2015	2016	2017	2018	2019
Ilość wypadków	153	158	157	158	115
Ilość kolizji	4 109	4 334	4 700	5 137	5 533
Ilość osób rannych	168	182	169	185	120
Ilość ofiar śmiertelnych	3	5	3	6	6

Źródło: Biuro Zarządzania Kryzysowego

8.2. Straż Miejska

Straż Miejska w Białymstoku wykonuje zadania w zakresie ochrony porządku publicznego wynikające z ustaw i aktów prawa miejscowego.

Szczegółowe zadania straży określone zostały w art. 11 *ustawą o strażach gminnych z dnia 29 sierpnia 1997 roku (Dz. U. z 2019 r. poz. 1795)*, § 8 i § 9 *Statutu Straży Miejskiej w Białymstoku* stanowiącym załącznik Nr 1 do *uchwały Nr XVII/165/07 Rady Miejskiej Białegostoku z dnia 24 września 2007 r. w sprawie utworzenia jednostki budżetowej pod nazwą Straż Miejska w Białymstoku oraz nadania jej statutu i regulaminu oraz zarządzeniu Nr 4/10 Komendanta Straży Miejskiej w Białymstoku z dnia 03 marca 2010 r. w sprawie określenia struktury wewnętrznej oddziału, wydziałów i referatów oraz zakresu działania poszczególnych komórek organizacyjnych i stanowisk pracy w Straży Miejskiej w Białymstoku (z późniejszymi zmianami tych przepisów).*

Tabela 135. Ilość interwencji podjętych przez Straż Miejską w Białymstoku w latach 2015 – 2019

Rok	Liczba podjętych interwencji	Liczba osób pouczonej lub ostrzeżonych	Liczba osób ukaranych grzywną w drodze mandatu karnego	Liczba sporządzonych do sądu wniosków o ukaranie	Liczba spraw przekazanych innym organom lub instytucjom	Liczba osób doprowadzonych do izby wytrzeźwień lub miejsca zamieszkania	Liczba osób ujętych i przekazanych policji
2015	28 770	6 879	18 147	978	303	2 425	38
2016	18 020	7 329	6 665	953	98	2 925	50
2017	17 088	6 696	5 442	878	1 013	3 019	40
2018	12 327	4 536	3 961	626	898	2 446	39
2019	12 578	4 893	4 184	455	751	2 259	36

Źródło: Straż Miejska w Białymstoku

Dyżurny Straży Miejskiej w Białymstoku przyjął 28 334 zgłoszeń z prośbą o interwencję.

Istotnym działaniem Straży Miejskiej wpływającym na poprawę porządku publicznego jest zapewnienie całodobowego monitoringu wizyjnego miasta. Kamery rozmieszczone zostały w punktach miasta najbardziej zagrożonych pod względem naruszenia porządku prawnego. W 2019 r. operatorzy Monitoringu Wizyjnego Miasta obserwując obraz z zamontowanych w mieście kamer ujawnili 5 703 zdarzenia, z których 4 326 przekazali do realizacji dyżurnemu Straży Miejskiej i 1 377 – dyżurnemu Komendy Miejskiej Policji.

Tabela 136. Centrum Monitoringu Wizyjnego Miasta Białegostoku

Wyszczególnienie	2015	2016	2017	2018	2019
Liczba kamer	174	204	207	217	232
Liczba operatorów	9	12	13	11	13
Ilość odnotowanych zdarzeń, w tym:	3 961	3 633	5 580	5 477	5 703
przekazanych do realizacji dyżurnemu Straży Miejskiej	2 353	2 517	4 428	4 288	4 326
przekazanych do realizacji dyżurnemu Komendy Miejskiej Policji	1 608	1 116	1 152	1 189	1 377

Źródło: Straż Miejska w Białymstoku

Wskazanie występującego zagrożenia przez mieszkańców, a także samorząd, urząd miejski, organizacje społeczne, strażników i operatorów monitoringu wizyjnego po wcześniejszym zweryfikowaniu takich informacji i uznaniu, że sytuacja wymaga podjęcia stosownych działań, było podstawą do prowadzenia systematycznych kontroli zagrożonego miejsca w ramach tzw. „zadań doraźnych”.

Tabela 137. Zadania doraźne i kontrole

Wyszczególnienie	2015	2016	2017	2018	2019
Zadania doraźne	621	633	693	689	728
Kontrole	8 691	7 666	8 896	8 189	8 155

Źródło: Straż Miejska w Białymstoku

Zgodnie z *ustawą o strażach gminnych z dnia 29 sierpnia 1997 roku (Dz. U. z 2019 r. poz. 1795)*, art. 11 ust. 1 pkt. 8, zadaniem Straży Miejskiej jest „informowanie społeczności lokalnej o stanie i rodzajach zagrożeń, a także inicjowanie i uczestnictwo w działaniach mających na celu zapobieganie popełnianiu przestępstw i wykroczeń oraz zjawiskom kryminogennym i współdziałanie w tym zakresie z organami państwowymi, samorządowymi i organizacjami społecznymi”. Działania profilaktyczne realizowane przez Straż Miejską w Białymstoku mają na celu promocję zdrowego stylu życia i pozytywnych wzorców zachowań oraz przekazanie podstaw obowiązującego prawa. Ponadto podstawowymi celami działań podejmowanych przez Straż są:

- przekazanie informacji na temat istniejących zagrożeń dla zdrowia i życia dzieci i młodzieży oraz wyrabianie właściwych postaw wobec różnego rodzaju zagrożeń;
- przekazanie i utrwalenie podstawowych zasad bezpieczeństwa;
- uświadomienie konsekwencji płynących z niewłaściwego zachowania;
- ukształtowanie właściwych postaw dotyczących stosunków interpersonalnych,

- ukształtowanie umiejętności rozpoznawania emocji, kreowanie wśród dzieci i młodzieży zachowań asertywnych.

Tabela 138. Zajęcia profilaktyczne z dziećmi i młodzieżą na temat szeroko pojętego bezpieczeństwa organizowane przez Straż Miejską w Białymstoku

Wyszczególnienie	2015	2016	2017	2018	2019
Liczba przeprowadzonych zajęć profilaktycznych	758	1 005	1 057	1 027	1 110
Liczba dzieci i młodzieży biorących udział w zajęciach	18 192	24 120	25 358	25 675	26 400

Źródło: Straż Miejska w Białymstoku

W 2019 roku w celu poprawy stanu porządku publicznego na terenie miasta Straż Miejska kontynuowała następujące działania z lat poprzednich:

- „Zimowy Ratownik” – działania, które miały na celu pomoc osobom bezdomnym w okresie zimowym;
- „Dyskoteka” – działania z Policją mające na celu zapewnienie bezpieczeństwa i porządku w rejonach klubów nocnych i dyskotek;
- „Akcyza” to wspólne działania Straży Miejskiej, Policji oraz Służby Celnej, mające na celu ograniczenie zjawiska sprzedaży produktów bez wymaganych znaków akcyzy, identyfikacja handlarzy oraz miejsc, w których najczęściej dochodzi do sprzedaży nielegalnego towaru;
- „Porzucony pojazd” – działania mają na celu wyeliminowanie z przestrzeni publicznej porzucone pojazdy;
- „Znicz”, „Hiena cmentarna” – działania mające na celu poprawę bezpieczeństwa związanego z nasileniem ruchu w rejonach nekropolii oraz przeciwdziałania przypadkom kradzieży i dewastacji mienia w okresie świąt „Wszystkich Świętych”;
- „Bezpieczne ferie”, „Bezpieczne Wakacje”, „Patrol szkolny” – działania mające na celu poprawę bezpieczeństwa dzieci i młodzieży;
- „Bezpieczny plac zabaw” – kontrole białostockich placów pod kątem czystości i stanu urządzeń;
- „Bezpieczna Plaża Miejska Dojlidy” – działania mające na celu poprawę bezpieczeństwa na plaży miejskiej w okresie wypoczynku letniego;
- „Brak tolerancji oraz rasizmu” - działania mające na celu eliminowanie zachowań rasistowskich;
- „Czysty Białystok”, „Sprzątnij po swoim psie” – działania mające na celu przestrzeganie przepisów zawartych w *ustawie z dnia 13 września 1996 r. o utrzymaniu porządku i czystości w gminach* *Dz. U. z 2019 r., poz. 2010 ze zm.);
- „Petarda” – działania mające na celu przestrzeganie przepisów dotyczących handlu artykułami pirotechnicznymi w okresie Sylwestra;
- „Skup złomów pod lupą” – działania z funkcjonariuszami Straży Ochrony Kolei mające na celu kontrolę białostockich punktów skupu złomu;
- organizacja wraz z Biurem Zarządzania Kryzysowego UM w Białymstoku konkursu „Bezpieczeństwo na 6” pod honorowym patronatem Prezydenta Miasta Białegostoku;
- Akcja informacyjna „Nie zostawiaj dziecka w aucie w czasie upału” – umieszczanie plakatów w dyskontach spożywczych oraz przekazywanie ulotek rodzicom i opiekunom na parkingach przy dyskontach spożywczych;

- Akcja informacyjna „Rowerzysto! Bezpieczniej z kamizelką!” we współpracy z Biurem Zarządzania Kryzysowego UM w Białymstoku – przekazywanie odblasków przy stacjach rowerowych BIKER;
- Akcja informacyjna „Bądź widoczny na drodze” – przekazywanie odblasków pieszym w rejonach cmentarzy;
- Akcja informacyjna „Nie pal śmieci! Reaguj, jeśli ktoś to robi!” – skierowana do mieszkańców miasta z informacjami o tym, jak smog wpływa na nasze zdrowie, gdzie zgłaszać nieprawidłowości oraz jakie są konsekwencje karne palenia śmieci;
- Akcja informacyjna „W razie ulew i podtopień” – strażnicy informowali mieszkańców, jak postępować w sytuacji ewentualnego zalania oraz przekazywali białostoczanom i administratorom budynków ulotki informacyjne oraz worki na piasek;
- Kampania informacyjna dotycząca pomocy osobom bezdomnym „Widzisz – zareaguj”;
- „Porzucony pojazd” – działania mające na celu eliminowanie z przestrzeni publicznej wraków i porzuconych pojazdów;
- „Bezpieczna droga do szkoły” we współpracy z funkcjonariuszem Policji oraz pracownikiem Zarządu Dróg Miejskich UM w Białymstoku – kontrole w rejonach placówek oświatowych, w szczególności czytelność i prawidłowość oznakowania drogowego, stan barier ochronnych, stan sygnalizatorów w obrębie skrzyżowań oraz stan nawierzchni chodników w pobliżu szkół;
- Patrol wspólny z policją mający na celu poprawę bezpieczeństwa w komunikacji miejskiej.

„Zimowy Ratownik”

Ochrona osób bezdomnych jest szczególnym przedsięwzięciem realizowanym przez patrole Straży Miejskiej. Straż Miejska w Białymstoku od wielu już lat bierze aktywny udział w akcji „Zimowy Ratownik”.

Tabela 139. Podsumowanie akcji „Zimowy Ratownik”

Rok	Ilość interwencji w stosunku do osób narażonych na wychłodzenie organizmu	Ilość osób przewiezionych do izby wytrzeźwień	Ilość osób przewiezionych do ogrzewalni	Ilość osób przekazanych załodze pogotowia ratunkowego
2015	2 151	1 086	66	43
2016	2 226	992	96	50
2017	2 385	1 136	67	33
2018	2 081	953	54	36
2019	1 877	807	55	53

Źródło: Straż Miejska w Białymstoku

Strażnicy w ramach akcji „Zimowy Ratownik” kontrolują miejsca przebywania osób bezdomnych. Są to przeważnie niezamieszkałe budynki mieszkalne, altany ogrodowe, budynki gospodarcze, piwnice, węzły ciepłownicze itp. W trakcie tych kontroli strażnicy przeprowadzają z osobami bezdomnymi rozmowy profilaktyczne, informując je o miejscach, w których mogą uzyskać pomoc i specjalistyczną opiekę.

Straż Miejska w zakresie działań związanych z „Zimowym Ratownikiem” współpracuje z takimi podmiotami jak Policja, PCK, Caritas, Eleos, MOPR, grupa ratownictwa medycznego Medival.

Problemem stanowiącym zagrożenie dla osób bezdomnych, nie tylko zimą, ale także

przez cały rok, szczególnie w kontekście systematycznego niedożywienia było częste nadużywanie alkoholu. Wymagało to wielu interwencji, a w konsekwencji udzielania im pomocy medycznej przez wzywane w uzasadnionych przypadkach pogotowie ratunkowe.

Tabela 140. Liczba osób w stanie upojenia alkoholowego doprowadzonych do izby wytrzeźwień lub miejsca zamieszkania w latach 2015-2019

Wyszczególnienie	2015	2016	2017	2018	2019
Liczba osób w stanie upojenia alkoholowego doprowadzonych do izby wytrzeźwień lub miejsca zamieszkania	2 425	2 925	3 019	2 446	2 259

Źródło: Straż Miejska w Białymstoku

Spżywanie napojów alkoholowych w miejscach publicznych

Kolejnym działaniem służącym poprawie porządku i spokoju publicznego było eliminowanie przypadków spożywania napojów alkoholowych w miejscach publicznych. Zachowania osób spożywających w miejscach tych alkohol spotykają się ze zdecydowaną dezaprobatą mieszkańców i stanowią zagrożenie dla poczucia ich bezpieczeństwa.

Tabela 141. Struktura sposobu zakończenia interwencji wobec osób spożywających alkohol w miejscach publicznych w latach 2015-2019

Wyszczególnienie	2015	2016	2017	2018	2019
Liczba wystawionych mandatów	810	868	754	623	439
Liczba udzielonych pouczeń	252	326	253	132	41
Liczba skierowanych wniosków do sądu	46	58	41	16	25

Źródło: Straż Miejska w Białymstoku

Profilaktyka wśród dzieci i młodzieży w latach 2015 – 2019

W 2019 roku w celu poprawy stanu porządku publicznego na terenie miasta Straż Miejska prowadziła działania w ramach nowych inicjatyw:

- Akcja profilaktyczna „Plac zabaw bez barier” – skierowana do dzieci niepełnosprawnych;
- „Sprzedaż pod lupą” – kontrole punktów sprzedaży papierosów i e-papierosów z uwagą na ich sprzedaż osobom nieletnim;
- „Czysty las” we współpracy ze Strażą Leśną – kontrola powierzchni leśnych na terenie miasta Białystok pod kątem ujawnienia miejsc zaśmieconych, w szczególności lustracji lasów podmiejskich, parkingów leśnych, ścieżek edukacyjnych oraz wykrywania sprawców zaśmiecenia;
- Akcja informacyjna „Dziki zwierzęta w mieście” we współpracy z Biurem Zarządzania Kryzysowego UM – funkcjonariusze przekazali mieszkańcom broszury ze wskazówkami co należy zrobić, kiedy wśród ludzi pojawią się dziki zwierzęta, jakie są dostępne środki ostrożności, z kim się skontaktować i jakie służby poinformować w razie konieczności.

Podsumowanie zajęć profilaktycznych z dziećmi i młodzieżą na temat szeroko pojętego bezpieczeństwa organizowane przez Straż Miejską w Białymstoku obrazuje Tabela 138. (s. 136).

Tabela 142. Liczba zatrudnionych strażników miejskich w latach 2015-2019

Rok	2015	2016	2017	2018	2019
Stan na 31 grudnia	114	116	117	111	105

Źródło: Straż Miejska w Białymstoku

Tabela 143. Liczba ujawnionych wykroczeń z podziałem na ich kategorie

Lp.	Rodzaje wykroczeń zawartych w:	2015	2016	2017	2018	2019
1	Ustawie - Kodeks wykroczeń	24 148	12 777	12 178	8 612	9 159
a)	wykroczenia przeciwko porządkowi i spokojowi publicznemu	249	179	207	123	167
b)	wykroczenia przeciwko instytucjom państwowym, samorządowym i społecznym	5	10	7	13	12
c)	wykroczenia przeciwko bezpieczeństwu osób i mienia	128	96	118	80	66
d)	wykroczenia przeciwko bezpieczeństwu i porządkowi w komunikacji	21 765	10 318	9 961	6 957	7 317
e)	wykroczenia przeciwko zdrowiu	0	0	3	0	0
f)	wykroczenia przeciwko mieniu	0	0	10	1	0
g)	wykroczenia przeciwko obyczajności publicznej	229	276	253	226	260
h)	wykroczenia przeciwko urządzeniom użytku publicznego	1 770	1 886	1 614	1 208	1 325
i)	szkodnictwo leśne, polne i ogrodowe	2	12	5	4	12
2	ustawie o wychowaniu w trzeźwości i przeciwdziałaniu alkoholizmowi	1 108	1 252	1 049	777	509
3	ustawie o ochronie zdrowia przed następstwami używania tytoniu i wyrobów tytoniowych	219	304	163	93	67
4	ustawie o utrzymaniu czystości i porządku w gminach	618	512	530	412	408
5	ustawie o ochronie zwierząt	1	1	7	2	1
6	ustawie o odpadach	44	49	55	51	41
7	ustawie – Prawo ochrony środowiska	0	0	0	1	0
8	ustawie - Prawo o miarach	12	21	6	2	2
9	ustawie - Prawo wodne	0	0	1	1	1
10	ustawie o ochronie zdrowia zwierząt oraz zwalczaniu chorób zakaźnych	14	0	0	13	23
11	ustawie o ochronie przyrody	0	0	1	0	0
12	ustawie o recyklingu pojazdów wycofanych z eksploatacji	10	16	30	43	53
13	ustawie o zużytych sprzęcie elektrycznym i elektronicznym	0	1	4	0	0

14	ustawie - Kodeks wyborczy	26	2	0	12	18
15	aktach prawa miejscowego (przepisy porządkowe)	0	0	1	0	0
16	ustawie o dowodach osobistych	0	0	0	3	1
17	innych	107	110	4	0	0
Ogółem		26 307	15 045	14 029	10 022	10 283

Źródło: Straż Miejska w Białymstoku

8.3. Państwowa Straż Pożarna

Tabela 144. Pożary na terenie Białegostoku w latach 2015-2019

Wyszczególnienie	2015	2016	2017	2018	2019
Pożary ogółem	620	446	505	648	491
Pożary obiektów mieszkalnych	182	158	223	209	167
Liczba ofiar śmiertelnych	3	2	3	5	3

Źródło: Biuro Zarządzania Kryzysowego

Ilość pożarów uzależniona jest od warunków meteorologicznych /susza/ oraz przestrzegania zasad bezpieczeństwa pożarowego w gospodarstwach domowych, obiektach użyteczności publicznej, transporcie oraz usługach i przemyśle. W 2019 r. liczba pożarów (491) zmalała o 157 tj. ponad 24% w stosunku do roku ubiegłego. Najczęstszymi prawdopodobnymi przyczynami pożarów było: podpalenie, wady lub nieprawidłowa eksploatacja urządzeń grzewczych oraz nieostrożność osób dorosłych. W 2019 roku średnio co 3 pożar powstał w obiektach mieszkalnych.

Tabela 145. Pożary w obiektach wg rodzaju obiektu na terenie miasta Białegostoku

Rodzaje obiektów	2015	2016	2017	2018	2019
obiekty użyteczności publicznej	12	17	16	21	18
obiekty mieszkalne	182	158	223	209	167
obiekty produkcyjne	8	13	22	36	9
obiekty magazynowe	2	3	5	5	6
środki transportu	38	49	44	50	51
las państwowe i prywatne	10	5	3	18	13
uprawy, rolnictwo	3	1	1	3	6
inne obiekty	365	200	191	306	221
RAZEM	620	446	505	648	491

Źródło: Biuro Zarządzania Kryzysowego

Najwięcej pożarów w 2019 r. odnotowano w grupie inne obiekty, jednak są to pożary m.in.: nieużytków, pozostałości roślinnych, śmietników oraz infrastruktury komunalnej, które zaliczają się do grupy pożarów małych.

8.4. Zadania z zakresu bezpieczeństwa realizowane przez Prezydenta Miasta Białegostoku oraz działalność Miejskiego Centrum Zarządzania Kryzysowego

MIEJSKIE CENTRUM ZARZĄDZANIA KRYZYSOWEGO

Miejskie Centrum Zarządzania Kryzysowego wykonuje czynności koordynacyjno – wykonawcze, w zakresie kompetencji przypisanych do realizacji przez Prezydenta Miasta, związanych z bezpieczeństwem na terenie Miasta Białegostoku. Miejskie Centrum Zarządzania Kryzysowego realizuje zadania w oparciu o zatwierdzony przez Wojewodę Podlaskiego Plan Zarządzania Kryzysowego Miasta Białystok, w którym znajdują się procedury reagowania kryzysowego i procedury operacyjne działania w sytuacjach kryzysowych.

Celem działania Centrum jest zapewnienie sprawnego przepływu informacji oraz skutecznego kierowania i koordynowania działaniami w zakresie zapobiegania sytuacjom kryzysowym, przygotowania do podejmowania nad nimi kontroli w drodze zaplanowanych działań, reagowania w przypadku wystąpienia sytuacji kryzysowych oraz odtwarzania infrastruktury lub przywrócenia jej pierwotnego charakteru.

Zadania Miejskiego Centrum Zarządzania Kryzysowego.

- 1) Pełnienie całodobowego dyżuru w celu zapewnienia przepływu informacji na potrzeby zarządzania kryzysowego.
- 2) Współdziałanie z centrami zarządzania kryzysowego organów administracji publicznej.
- 3) Współdziałanie z podmiotami prowadzącymi akcje ratownicze, poszukiwawcze i humanitarne.
- 4) Zapewnienie Prezydentowi Miasta oraz Miejskiemu Zespołowi Zarządzania Kryzysowego informacji i danych o stanie bezpieczeństwa niezbędnych do podejmowania natychmiastowych i długofalowych decyzji zapewniających bezpieczeństwo ludzi, zwierząt, infrastruktury i środowiska.
- 5) Realizacja zadań stałego dyżuru na potrzeby podwyższania gotowości obronnej Państwa.
- 6) Nadzór nad systemem wczesnego ostrzegania oraz systemem wykrywania i alarmowania, w szczególności:
 - alarmowanie i powiadamianie ludności o zagrożeniach przy współpracy z regionalnymi rozgłośniami radiowymi i telewizyjnymi;
 - powiadamianie członków Miejskiego Zespołu Zarządzania Kryzysowego oraz obsady osobowej Stałego Dyżuru Prezydenta Miasta.
- 7) Współpraca z Centrum Monitoringu Wizyjnego Miasta.
- 8) Współpraca z podmiotami realizującymi monitoring środowiska.

Miejskie Centrum Zarządzania Kryzysowego w systemie całodobowym:

- monitoruje zagrożenia i zdarzenia na terenie miasta,
- analizuje prognozy pogody i groźne zjawiska meteorologiczne,
- prowadzi działania dotyczące ochrony zwierząt podczas zdarzeń i zagrożeń,
- prowadzi działania w zakresie przeciwdziałania nietolerancji,
- prowadzi działania w zakresie informowania, ostrzegania i alarmowania o zagrożeniach i zdarzeniach,
- koordynuje działania w sytuacjach klęsk żywiołowych i sytuacji kryzysowych,
- prowadzi bazę danych na potrzeby bezpieczeństwa i zarządzania kryzysowego o infrastrukturze miasta oraz potencjale sił i środków,
- współpracuje z mieszkańcami i mass mediami.

KOMISJA BEZPIECZEŃSTWA I PORZĄDKU

W celu realizacji zadań Prezydenta w zakresie zwierzchnictwa nad powiatowymi służbami, inspekcjami i strażami oraz zadań określonych w ustawach w zakresie porządku publicznego i bezpieczeństwa obywateli, Prezydent powołał Komisję bezpieczeństwa i porządku publicznego.

W skład Komisji bezpieczeństwa i porządku wchodzi:

- 1) Prezydent Miasta Białystok – Przewodniczący Komisji;
- 2) Zastępca Prezydenta Miasta Białystok – Członek;
- 3) Naczelnik Wydziału Kontrolno-Rozpoznawczego KM PSP – Członek;
- 4) Zastępca Komendanta Straży Miejskiej – Członek;
- 5) Zastępca Prokuratora Okręgowego w Białymstoku – Członek;
- 6) Dwóch funkcjonariuszy Komendy Miejskiej Policji w Białymstoku – Członkowie;
- 7) Dwóch Radnych Rady Miasta Białystok – Członkowie.

Do zadań komisji należy:

- 1) Ocena zagrożeń porządku publicznego i bezpieczeństwa obywateli na terenie miasta.
- 2) Opiniowanie pracy Policji i innych powiatowych służb, inspekcji i straży, a także jednostek organizacyjnych wykonujących zadania z zakresu porządku publicznego i bezpieczeństwa obywateli.
- 3) Przygotowywanie projektu powiatowego programu zapobiegania przestępczości oraz porządku publicznego i bezpieczeństwa.
- 4) Opiniowanie projektu budżetu w zakresie bezpieczeństwa i porządku publicznego.
- 5) Opiniowanie zagadnień dotyczących porządku publicznego i bezpieczeństwa obywateli.

Komisja w ciągu roku odbywa 4 posiedzenia na podstawie Roczego planu pracy. Tematami posiedzeń jest bieżąca analiza i ocena stanu bezpieczeństwa i porządku publicznego w zakresie zagrożeń, zdarzeń oraz przygotowania i prowadzenia działań prewencyjnych oraz ratowniczych, pomocowych i wsparcia przez służby, straże i inspekcje.

Na podstawie art. 38b ust. 3 *ustawy z dnia 5 czerwca 1998 r. o samorządzie powiatowym (Dz. U. z 2019 r., poz. 511 ze zm.)*, Prezydent składa Radzie Miasta Białystok sprawozdanie z działalności Komisji bezpieczeństwa i porządku, za rok ubiegły, nie później niż do końca stycznia następnego roku kalendarzowego. Sprawozdanie ogłaszane jest w wojewódzkim dzienniku urzędowym.

MIEJSKI ZESPÓŁ ZARZĄDZANIA KRYZYSOWEGO

Miejski Zespół Zarządzania Kryzysowego powołany został przez Prezydenta Miasta Białegostoku.

Skład Miejskiego Zespołu Zarządzania Kryzysowego:

1. Szef Zespołu – Prezydent Miasta Białegostoku.
2. Pierwszy Zastępca Szefa Zespołu – Zastępca Prezydenta Miasta Białegostoku nadzorujący sprawy porządku publicznego i bezpieczeństwa obywateli.
3. Drugi Zastępca Szefa Zespołu – Dyrektor Biura Zarządzania Kryzysowego Urzędu Miejskiego w Białymstoku.
4. Trzeci Zastępca Szefa Zespołu - Komendant Miejski Państwowej Straży Pożarnej w Białymstoku.
5. Grupa monitorowania, prognoz i analiz.

6. Grupa operacji i organizacji działań.
7. Grupa zabezpieczenia logistycznego.
8. Grupa opieki zdrowotnej i pomocy społecznej.

Do zadań Miejskiego Zespołu Zarządzania Kryzysowego należy:

- a) ocena występujących i potencjalnych zagrożeń mogących mieć wpływ na bezpieczeństwo publiczne i prognozowanie tych zagrożeń,
- b) przygotowywanie propozycji działań i przedstawianie Prezydentowi Miasta wniosków dotyczących wykonywania, zmiany lub zaniechania działań ujętych w miejskim planie zarządzania kryzysowego,
- c) przekazywanie do wiadomości publicznej informacji związanych z zagrożeniami,
- d) opiniowanie miejskiego planu zarządzania kryzysowego.

Miejski Zespół Zarządzania Kryzysowego w ciągu roku odbywa 4 planowane posiedzenia (w każdym kwartale). Podczas posiedzeń omawiane są tematy wynikające z rocznego Planu pracy oraz bieżące wynikające z zagrożeń, zdarzeń oraz analizy i oceny stanu prowadzonych działań oraz wdrażanych przedsięwzięć związanych z poprawą bezpieczeństwa ludzi, mienia i środowiska w mieście.

PLAN ZARZĄDZANIA KRYZYSOWEGO BIAŁEGOSTOKU

Na podstawie art. 5 *ustawy z dnia 26 kwietnia 2007 r. o zarządzaniu kryzysowym (Dz. U. z 2019 r., poz. 1398 ze zm.)* został opracowany, uzgodniony z instytucjami zaangażowanymi w zarządzanie i reagowanie kryzysowe oraz organami administracji wszystkich szczebli i zatwierdzony przez Wojewodę Podlaskiego Plan Zarządzania Kryzysowego Miasta Białegostok. Plan jest, co 2 lata aktualizowany.

Plan określa struktury i zasady organizacji instytucji i zespołów odpowiedzialnych za funkcjonowanie organów administracji publicznej w mieście oraz realizację zadań mających na celu złagodzenie prognozowanych skutków zdarzenia oraz przywracanie i odtwarzanie warunków bytowania po zdarzeniu. Formułuje zadania i zakresy odpowiedzialności osób funkcyjnych podczas działań związanych z przeciwdziałaniem i likwidacją skutków zdarzeń powodujących sytuacje kryzysowe z uwzględnieniem faz zarządzania kryzysowego (zapobiegania, przygotowania, reagowania i odbudowy).

OPRACOWANIE WARIANTÓW DZIAŁAŃ I PROCEDUR REAGOWANIA KRYZYSOWEGO, NA WYPADEK SYTUACJI KRYZYSOWYCH I KLĘSK ŻYWIOŁOWYCH

W celu zapewnienia i wykorzystania optymalnych wariantów i możliwości organizacyjnych i logistycznych służb, inspekcji, straży, jednostek organizacyjnych UM, miejskich jednostek organizacyjnych oraz innych uprawnionych instytucji i organizacji do podejmowania działań podczas zagrożeń, zdarzeń, klęsk żywiołowych i sytuacji kryzysowych opracowano, uzgodniono i wdrożono do stosowania następujące plany i procedury zadań, współdziałania i współpracy:

- 1) W sytuacjach wystąpienia intensywnych opadów deszczu powodujących zalania i podtopienia:
 - a) Opracowano procedurę współdziałania w zakresie zabezpieczenia funkcjonowania podstawowego układu drogowego, ochrony mienia oraz pomocy mieszkańcom w sytuacji wystąpienia niekorzystnych zjawisk atmosferycznych - intensywnych opadów deszczu oraz/lub silnych wiatrów powodujących zalania i podtopienia oraz/lub uszkodzenia infrastruktury i drzewostanu na terenie miasta Białegostoku;

- b) Opracowano procedurę współdziałania w zakresie funkcjonowania w szkołach baz materiałów do ochrony i zabezpieczenia mienia przez mieszkańców Białegostoku w sytuacjach kryzysowych spowodowanych wystąpieniem groźnych zjawisk atmosferycznych w postaci intensywnych opadów deszczu powodujących zalania i podtopienia obiektów.
- 2) W sytuacjach wystąpienia intensywnych opadów śniegu lub gołoledzi powodujących zagrożenia w ruchu drogowym opracowano procedurę współdziałania w zakresie zabezpieczenia funkcjonowania podstawowego układu drogowego oraz miasta Białegostoku w sytuacji wystąpienia ekstremalnych warunków pogodowych grożących paraliżem miasta.
 - 3) W sytuacjach wystąpienia skażenia radiacyjnego opracowano „Plan wydawania i dystrybucji preparatów ze stabilnym jodem w przypadku wystąpienia zdarzenia radiacyjnego dla Miasta Białegostoku”.
 - 4) W ramach ochrony zwierząt w sytuacjach wystąpienia zdarzeń ze zwierzętami opracowano procedurę podejmowania działań na terenie Białegostoku w zakresie ratowania i ochrony zwierząt, bezdomnych, chorych, rannych dzikich, które uległy wypadkowi, są zagrożone, stanowią zagrożenie, wymagają odłowienia.
 - 5) W sytuacjach zagrożeń i masowej ewakuacji mieszkańców opracowano „Procedurę rozwinięcia Osiedlowych Punktów Zakwaterowania w przypadku wystąpienia zdarzenia masowego”.
 - 6) W zakresie zwalczania choroby wirusowej dzików oraz świń domowych / ASF- Afrykański Pomór Świń/ opracowano „Procedurę podejmowania działań na terenie Białegostoku w zakresie zwalczania Afrykańskiego Pomoru Świń /ASF/ - choroby zakaźnej trzody chlewnej i dzików.” W przypadku potrzeby na zalecenia Inspekcji Weterynaryjnej Miasto wyznaczyło także działkę do czasowego przechowywania zwłok zwierząt. Miejskie Centrum Zarządzania Kryzysowego monitorowało zagrożenia wynikające z przebywania na terenie miasta dzików oraz podejmowało przewidziane procedurami działania w zakresie ochrony, zabezpieczenia i utylizacji dzików.
 - 7) Miejskie Centrum Zarządzania Kryzysowego monitorowało przebieg imprez i zgromadzeń publicznych odbywających się na terenie miasta w zakresie bezpieczeństwa uczestników i mieszkańców miasta oraz porządku publicznego w ramach bieżącej współpracy z organizatorami oraz służbami (Strażą Miejską, Policją), nadzorującymi przebieg imprez i zgromadzeń.

GLÓWNE ZDARZENIA O ZNAMIONACH KRYZYSOWYCH NA TERENIE BIAŁEGOSTOKU W 2019 ROKU

1. 15.01.2019 r. w wyniku silnych opadów śniegu – opad wyniósł ok. 30-40 mm/m zostały sparaliżowane ulice miasta. O godz. 11.56 wdrożono procedurę „Współdziałania w zakresie zabezpieczenia funkcjonowania podstawowego układu drogowego oraz miasta Białegostoku w sytuacji wystąpienia ekstremalnych warunków grożących paraliżem miasta”. Do MCZK wpłynęły 92 zgłoszenia o śliskości i nieprzejezdności.
2. 25.01.2019 r. w wyniku opadów śniegu o godzinie 9.00 wdrożono procedurę „Współdziałania w zakresie zabezpieczenia funkcjonowania podstawowego układu drogowego oraz miasta Białegostoku w sytuacji wystąpienia ekstremalnych warunków pogodowych grożących paraliżem miasta”. Do MCZK wpłynęło 97 zgłoszeń o śliskości i nieprzejezdności ulic w mieście.

3. 21.08.2019 r. w wyniku burzy z ulewnym deszczem (opad deszczu wyniósł w ciągu 2 godzin – ok. 20 mm/m²), zalanych zostało: 16 ulic, 2 tunele, 1 wiadukt, garaże, piwnice i posesje. Wprowadzono procedurę współdziałania w zakresie zabezpieczenia funkcjonowania podstawowego układu drogowego, ochrony mienia oraz pomocy mieszkańcom w sytuacji wystąpienia niekorzystnych zjawisk atmosferycznych – intensywnych opadów deszczu oraz/lub silnych wiatrów powodujących zalania i podtopienia oraz/lub uszkodzenia infrastruktury i drzewostanu na terenie miasta Białegostoku.

MONITORING STANU JAKOŚCI POWIETRZA NA TERENIE MIASTA BIAŁYSTOK

Monitorowanie stanu jakości powietrza ma charakter ciągły i wykonywane jest przez Wojewódzki Inspektorat Ochrony Środowiska w Białymstoku dla aglomeracji białostockiej poprzez pomiar stężeń pyłu zawieszonego PM₁₀ oraz PM_{2,5} w powietrzu w stacjach pomiarowych usytuowanych na ul. Warszawskiej 75A i ul. J. Waszyngtona 16.

W związku z uchwałą Nr XXX/491/17 Rady Miasta Białystok z dnia 16 stycznia 2017 r. w sprawie ustanowienia uprawnień do bezpłatnych przejazdów środkami białostockiej komunikacji miejskiej w sytuacji wystąpienia przekroczenia określonych poziomów szkodliwych substancji w powietrzu, na podstawie Zarządzenia Prezydenta Nr 332/17 z dnia 7 marca 2017 r. w sprawie ustalenia procedury postępowania określającego tryb wprowadzenia bezpłatnej komunikacji miejskiej na obszarze miasta Białegostoku w sytuacji przekroczenia określonych poziomów szkodliwych substancji w powietrzu, Miejskie Centrum Zarządzania Kryzysowego wykonuje następujące zadania:

- sprawdza na stronie internetowej Wojewódzkiego Inspektoratu Ochrony Środowiska w Białymstoku wielkości godzinowe stężeń PM₁₀ na stacji pomiarowej usytuowanej na ul. Warszawskiej 75A i rejestruje wielkości stężeń 1-godzinowych zanieczyszczeń pyłowych PM₁₀ w mieście Białystok,
- dokonuje zliczenia poziomów I (średnia z godzin 1.00-17.00) i II (średnia z godzin 12.00-23.00) średnich stężeń pyłu PM₁₀ w ciągu 30 minut po zakończonym okresie rejestrowym w danym dniu.

W przypadku przekroczenia wartości poziomów I lub II stężenia zanieczyszczeń pyłem PM₁₀ powyżej 150 µg/m³ uprawniającego do wdrożenia bezpłatnego przejazdu komunikacją miejską w Białymstoku, w dniu następnym wdrażane są działania i uruchamiana jest bezpłatna komunikacja miejska.

Poziom dopuszczalny stężenia pyłu zawieszonego PM₁₀ >50µg/ m³ był przekroczony w: 2015 r.- 47 dni, 2016 r. – 15 dni, 2017 r. – 16 dni, 2018 r. – 26 dni, 2019 – 6 dni. Poziom stężenia pyłu zawieszonego PM₁₀ >200µg/ m³ i PM₁₀ - >300µg/m³ w latach 2015-2019 nie został przekroczony.

PROGRAM ZAPOBIEGANIA PRZESTĘPCZOŚCI ORAZ OCHRONY BEZPIECZEŃSTWA OBYWATELI I PORZĄDKU PUBLICZNEGO MIASTA BIAŁEGOSTOKU

Program zapobiegania przestępczości oraz ochrony bezpieczeństwa obywateli i porządku publicznego miasta Białegostoku, przyjęty uchwałą nr XXII/231/07 z dnia 17 grudnia 2007 r. realizowany jest przez służby, straże, inspekcje, jednostki organizacyjne Urzędu Miejskiego, miejskie jednostki organizacyjne, środki masowego przekazu, spółdzielnie mieszkaniowe, jednostki organizacyjne kultury i oświaty, uczelnie wyższe, stowarzyszenia, fundacje i inne instytucje, które w ramach swojej działalności realizują zadania z obszarów

bezpieczeństwa i porządku publicznego, ochrony przeciwpożarowej, ochrony ludności, pomocy i wsparcia ludności, zarządzania kryzysowego.

Głównym celem programu jest poprawa stanu bezpieczeństwa mieszkańców i infrastruktury miasta oraz ochrony środowiska poprzez planowanie, zapobieganie, przygotowanie i prowadzenie działań w sferze bezpieczeństwa publicznego.

Głównymi zadaniami programu jest edukacja mieszkańców, w szczególności dzieci i młodzieży w zakresie zapobiegania zagrożeniom oraz ograniczenie i eliminowanie zagrożeń. Działania prowadzone w ramach programu realizowane są w pięciu segmentach:

- 1) **I segment** - działania ograniczające przestępstwa i wykroczenia w miejscach publicznych,
- 2) **II segment** - działania zmierzające do poprawy bezpieczeństwa w ruchu drogowym,
- 3) **III segment** - działania zmierzające do zapobiegania patologiom w rodzinie oraz przestępczości i demoralizacji wśród dzieci i młodzieży,
- 4) **IV segment** - działania zapobiegające zagrożeniom kryzysowym,
- 5) **V segment** – działania zmierzające do zaangażowania przy realizacji Programu lokalnych społeczności.

W ciągu roku realizowanych jest kilkaset przedsięwzięć, zadań i programów skierowanych do dzieci, młodzieży i mieszkańców z zakresu zapobiegania zagrożeniom i postępowania w sytuacjach zagrożeń, udzielania pomocy, wsparcia i ratunku potrzebującym, przestrzegania norm, zasad i warunków bezpieczeństwa w codziennym życiu. Ważnym zadaniem jest stała analiza stanu bezpieczeństwa w infrastrukturze miasta oraz wdrażanie niezbędnych zmian i poprawy technicznych rozwiązań i zabezpieczeń czynnych i biernych w poszczególnych obszarach infrastruktury.

REALIZOWANE ZADANIA Z ZAKRESU BEZPIECZEŃSTWA MIESZKAŃCÓW BIAŁEGOSTOKU W RAMACH AKCJI „BEZPIECZNE WAKACJE”

Co roku w czerwcu na plaży miejskiej Ośrodka Sportów Wodnych „Dojlidy” w Białymstoku organizowana jest impreza profilaktyczno – edukacyjna dla dzieci, młodzieży i mieszkańców od hasłem „Bezpieczne Wakacje”. W festynie udział biorą służby, straże, inspekcje i instytucje, m.in. Komenda Miejska Policji, Komenda Miejska Państwowej Straży Pożarnej, Straż Miejska, Państwowa Stacja Sanitarno – Epidemiologiczna, Polski Czerwony Krzyż, WOPR, Białostocki Ośrodek Sportu i Rekreacji, Organizator programu „Wychowawca Podwórkowy”, PUHP „Lech”.

Celem przedsięwzięcia jest upowszechnianie wiedzy z zakresu bezpieczeństwa, zasad postępowania w sytuacjach zagrożeń i zdarzeń, zapoznanie z działaniami różnych służb, poprzez m.in.:

- prezentację sprzętu służb mundurowych (Straż Miejska, Policja, Straż Pożarna),
- pokazy tresury psa służbowego,
- znakowanie rowerów dla chętnych osób,
- profilaktyki prozdrowotnej na temat zdrowia, skierowaną do dzieci i dorosłych,
- pomiar tlenu węgla w wydychanym powietrzu u osób palących wraz z pomiarami ciśnienia,
- warsztaty z zakresu udzielania pierwszej pomocy przedmedycznej na fantomie,
- gry i zabawy, a także liczne działania animacyjne skierowane do dzieci,
- zajęcia plastyczne, promujące zachowanie proekologiczne, w tym warsztaty twórczego recyklingu,

- zorganizowanie placu zabaw dla najmłodszych mieszkańców miasta,
- konkursy z drobnymi nagrodami o tematyce związanej z bezpieczeństwem,
- podczas trwania festynu rozdawano ulotki oraz książeczki dla dzieci o tematyce bezpieczeństwa.

W festynie rokrocznie udział bierze od 4 do 6 tysięcy osób.

ORGANIZACJA I FUNKCJONOWANIE OBRONY CYWILNEJ

Organizacja formacji obrony cywilnej na terenie Miasta Białegostoku

1) Formacje obrony cywilnej powołane przez Prezydenta Miasta Białegostoku

a) Miejski Ośrodek Analizy Danych i Alarmowania /MOADA/.

W skład ośrodka wchodzi pracownicy Urzędu Miejskiego oraz Centrum Usług Informatycznych w Białymstoku. Formacja funkcjonuje na podstawie „Planu działania Miejskiego Ośrodka Analizy Danych i Alarmowania”.

b) Samodzielny Pluton do Zadań Ogólnych.

W skład Plutonu do Zadań Ogólnych wchodzi 50 osób z 7 zakładów pracy z terenu m. Białegostoku. Formacja funkcjonuje na podstawie „Planu działania Samodzielnego Plutonu do Zadań Ogólnych”.

2) Formacje obrony cywilnej powołane przez Kierowników zakładów pracy.

Formacje są powoływane przez kierownika zakładu i przeznaczone do prowadzenia działań ratowniczych na terenie zakładu pracy. Za organizację i przygotowanie do działania, wyposażenie w sprzęt odpowiada kierownik zakładu. Formacja prowadzi działania wg opracowanego planu działania.

Tabela 146. Liczba formacji OC w zakładach pracy w latach 2015 – 2019

	2015	2016	2017	2018	2019
Liczba formacji OC	77	65	57	55	57

Źródło: Biuro Zarządzania Kryzysowego

Realizacja zadań obrony cywilnej w 2019 roku

Plan realizacji zadań na 2019 r. w zakresie obrony cywilnej i spraw obronnych został opracowany i wydany w formie *Zarządzenia Nr 29/19 Prezydenta Miasta Białegostoku z dnia 18 stycznia 2019 r. w sprawie realizacji zadań obrony cywilnej, spraw obronnych, zarządzania kryzysowego oraz bezpieczeństwa i porządku publicznego w 2019 roku.*

Opracowanie powyższego planu wynika z ustawy z dnia 21 listopada 1967 r. o powszechnym obowiązku obrony Rzeczypospolitej Polskiej (Dz. U. z 2019 r. poz. 1541 z późn. zm.) oraz Rozporządzenia Rady Ministrów z dnia 25 czerwca 2002 r. w sprawie szczegółowego zakresu działania Szefa Obrony Cywilnej Kraju, szefów obrony cywilnej województw, powiatów i gmin (Dz. U. Nr 96, poz. 850).

Na podstawie ww. planu zrealizowano zadania:

- 1) Zgodnie z planem kontroli w 2019 roku przeprowadzono kontrole w 6 zakładach pracy i 4 szkołach, w zakresie:
 - a) oceny stanu przygotowania obrony cywilnej - plany działania w zakresie obrony cywilnej na lata 2015 - 2019, powołanie formacji oraz plany działania powołanych formacji obrony cywilnej, opracowanie kart realizacji zadań obrony cywilnej,

- b) przedsięwzięć szkoleniowych - harmonogramy szkoleń na lata 2015 - 2019, realizacja szkoleń: kadry kierowniczej, komendantów, składów osobowych powołanych formacji, prowadzącego sprawy obrony cywilnej, załogi z zakresu powszechnej samoobrony,
 - c) wykrywania i alarmowania – powołanie punktów alarmowania, ochrona obiektów, plan powiadamiania po godzinach pracy kadry kierowniczej, rozmieszczenie obowiązujących tabel sygnałów alarmowych w miejscach ogólnodostępnych,
 - d) zabezpieczenia logistycznego - konserwacja i remonty oraz wykorzystanie posiadanych budowli ochronnych,
 - e) realizacja zadań obronnych – sprawy operacyjno-planistyczne w tym plany działania w zakresie spraw obronnych i harmonogram szkoleń oraz regulamin organizacyjny funkcjonowania zakładu pracy w okresie zagrożenia,
 - f) planowanie operacyjne – opracowanie tabeli i kart realizacji zadań obronnych,
 - g) szkolenia obronne – szkolenia stałego dyżuru, kadry kierowniczej,
 - h) stałego dyżuru – opracowanie i aktualność dokumentacji.
- 2) Dokonano uzgodnień struktur organizacyjnych formacji obrony cywilnej, planów działania i harmonogramów szkoleń w zakładach pracy i szkołach, w tym:
- a) 56 planów działania w zakresie realizacji zadań obrony cywilnej i harmonogramów szkoleń w 2019 r. opracowanych przez zakłady pracy,
 - b) 60 planów działania w zakresie realizacji zadań obrony cywilnej i harmonogramów szkoleń w 2019 r. opracowanych przez szkoły,
 - c) 4 planów działania formacji OC,
 - d) 4 struktur powołanych formacji obrony cywilnej.
- 3) Dokonano aktualizacji i uzgodnienia dokumentacji Obrony Cywilnej:
- a) Planu Obrony Cywilnej Miasta Białegostoku (w tym kart realizacji zadań, które są częścią składową planu). Plan OC jest jednym z podstawowych dokumentów z zakresu obrony cywilnej, opracowywany w celu ustalenia i przygotowania przedsięwzięć organizacyjnych i rzeczowych obrony cywilnej na okres zewnętrznego zagrożenia państwa i wojny. Plan działania w zakresie obrony cywilnej opracowuje się na dany rok kalendarzowy,
 - b) Planu działania Samodzielnego Plutonu do Zadań Ogólnych,
 - c) Procedury rozwinięcia Osiedlowych Punktów Zakwaterowania,
 - d) Planu ewakuacji III stopnia ludności Miasta Białegostoku,
 - e) Planu operacyjnego funkcjonowania Miasta Białystok,
 - f) Regulaminu organizacyjnego funkcjonowania Urzędu w warunkach zewnętrznego zagrożenia bezpieczeństwa państwa i w czasie wojny,
 - g) Planu realizacji obowiązków Państwa Gospodarza na terenie Miasta Białegostoku,
 - h) Instrukcji Punktu Kontaktowego Host Nation Support,
 - i) Planu przygotowań podmiotów leczniczych Miasta Białegostoku na potrzeby obronne państwa,
 - j) Planu organizacji i funkcjonowania zastępczych miejsc szpitalnych,
 - k) Dokumentacji Stałego Dyżuru Prezydenta Miasta Białegostoku,
 - l) Dokumentację związaną z przemieszczeniem Urzędu na Zapasowe Miejsce Pracy.
- Opracowano także nowy Plan działania Miejskiego Ośrodka Analizy Danych i Alarmowania oraz Ankiety dotyczącą przygotowań obronnych w jednostkach samorządu terytorialnego w roku 2019.
- 4) Opracowano sprawozdania za rok 2019 w zakresie:
- finansowania zadań obrony cywilnej przez Miasto Białystok,
 - powołanych formacji OC,

- realizacji szkoleń w zakresie obrony cywilnej,
- realizacji szkoleń w zakresie spraw obronnych,
- realizacji zadań związanych z przebudową, remontem i konserwacją budowli ochronnych znajdujących się na terenie Miasta Białegostoku,
- bilansu personelu medycznego Miasta Białegostoku,
- kontroli prowadzonych przez Referat Obrony Cywilnej i Spraw Obronnych.

5) Doskonalenie zawodowe z zakresu obrony cywilnej i spraw obronnych.

W zakresie obrony cywilnej:

- a) szkolenie podstawowe kadry kierowniczej:
 - w zakładach pracy – 53 osoby,
 - w szkołach – 25 osób,
- b) szkolenie obsad osobowych formacji obrony cywilnej:
 - w zakładach pracy – 192 osoby,
 - w szkołach – 52 osoby,
- c) szkolenie pracowników w zakresie powszechnej samoobrony:
 - w zakładach pracy – 4 605 osób,
 - w szkołach – 2 247 osób,

Łącznie w szkoleniach uczestniczyły – 7 174 osoby.

- d) treningi kwartalne Systemu Wykrywania i Alarmowania:
 - obsada Miejskiego Ośrodka Analizy Danych i Alarmowania – 4 treningi,
- e) popularyzacja zasad alarmowania i ostrzegania o zagrożeniach poprzez opracowanie i rozpowszechnienie na terenie zakładów pracy i szkół tablic alarmowych, sygnałów alarmowych oraz komunikatów ostrzegawczych dotyczących ogłaszania i odwoływania alarmów o zagrożeniach skażeniami, zakażeniami, klęskach żywiołowych i zagrożeniu środowiska.

W zakresie spraw obronnych zorganizowano szkolenie kadry kierowniczej Urzędu Miejskiego i miejskich jednostek organizacyjnych – 50 osób funkcyjnych (Zastępcy Prezydenta, Prezesi i Dyrektor miejskich jednostek organizacyjnych, Komendanci służb i straży).

6) Utrzymanie sprawności systemu alarmowego miasta oraz zakupy sprzętu na potrzeby obrony cywilnej i ratownictwa.

W 2019 r. w celu zapewnienia właściwej realizacji zadań obrony cywilnej i spraw obronnych wydatkowano kwotę w wysokości 18 308,37 zł, w tym:

- a) zakup 2 szt. akumulatorów do syren – 1 599,00 zł,
- b) zakup 2 szt. motopomp pływających – 9 837,54 zł,
- c) zakup akumulatora do agregatu prądotwórczego – 190,00 zł,
- d) zakup 200 szt. wkładek topikowych – 418,20 zł,
- e) zakup energii elektrycznych do syren – 555,63 zł,
- f) naprawa syren alarmowych – 2 358,00 zł,
- g) materiały promujące zadania obrony cywilnej – 2 100,00 zł,
- h) szkolenie komendantów FOC – 1 250,00 zł,
- i) szkolenie kadry kierowniczej Urzędu Miejskiego i miejskich jednostek organizacyjnych (dotacja z Podlaskiego Urzędu Wojewódzkiego) – 4 000,00 zł.

System alarmowania i ostrzegania mieszkańców Miasta Białegostoku

System przeznaczony jest do ostrzegania, alarmowania i informowania ludności Białegostoku przed zagrożeniami czasu pokoju i wojny. System jest własnością Skarbu Państwa, a utrzymywany przez Urząd Miejski w Białymstoku.

Syreny alarmowe uruchamiane są drogą radiową poprzez centralę komputerową zainstalowaną i obsługiwaną przez Miejskie Centrum Zarządzania Kryzysowego.

Decyzję o wprowadzeniu i ogłoszeniu sygnałów alarmowych lub komunikatów ostrzegawczych, a także o ich odwołaniu, podejmuje właściwy terytorialnie organ administracji publicznej (Wojewoda Podlaski lub Prezydent Miasta Białegostoku). W ramach treningu – sprawdzenia prawidłowości działania z jednoczesnym uczczeniem ważnych wydarzeń system był uruchamiany w 2019 r. 4 razy.

Przy wykorzystaniu syren elektronicznych w rejonach ich zainstalowania można nadawać komunikaty głosowe z Miejskiego Centrum Zarządzania Kryzysowego.

Na terenie Miasta Białegostoku zainstalowanych jest 98 syren alarmowych - 75 syren mechanicznych i 23 syreny elektroniczne. Własność Podlaskiego Urzędu Wojewódzkiego - 75 syren mechanicznych i 7 syren elektronicznych.

Własność Urzędu Miejskiego - 13 syren elektronicznych. Trzy syreny elektroniczne są własnością instytucji, w których są zamontowane.

ORGANIZACJA I PRZEBIEG IMPREZ MASOWYCH I ZGROMADZEŃ

Prezydent Miasta Białegostoku na podstawie *ustawy z 20 marca 2009 roku o bezpieczeństwie imprez masowych (Dz. U. z 2019 r., poz. 2171)* rozpatruje wnioski organizatorów oraz wydaje decyzje – zezwolenia na organizację imprez masowych. Ponadto na podstawie *ustawy z 24 lipca 2015 roku Prawo o zgromadzeniach (Dz. U. z 2019 r., poz. 631)* rozpatruje otrzymane zawiadomienia o organizacji zgromadzeń publicznych. W okresie 2015-2019 na wszystkie zgłoszone imprezy masowe zostały wydane zezwolenia na ich organizację.

Tabela 147. Imprezy masowe na terenie Białegostoku w latach 2015-2019

Rodzaje imprez masowych	2015		2016		2017		2018		2019	
	ilość	uczestnicy	ilość	uczestnicy	ilość	uczestnicy	ilość	uczestnicy	ilość	uczestnicy
Artystyczne	26	84 100	31	88 500	25	62 700	24	68 690	26	108 822
Sportowe	28	314 731	23	226 620	21	244 785	27	254 343	22	185 846
Razem	54	398 831	54	315 120	46	307 485	51	323 033	48	294 668

Źródło: Biuro Zarządzania Kryzysowego

Średnio w każdej imprezie masowej udział brało 6 139 osób, najwięcej podczas meczu piłkarskiego pomiędzy drużynami Jagiellonia Białystok – Legia Warszawa w dniu 13 września 2019 roku (19 308 osób).

Tabela 148 Zgromadzenia publiczne na terenie Białegostoku w latach 2015-2019

Zgromadzenia	2015		2016		2017		2018		2019	
	ilość	uczestnicy	ilość	uczestnicy	ilość	uczestnicy	ilość	uczestnicy	ilość	uczestnicy
Zgromadzenia publiczne	76	25 400	100	24 750	119	24 715	109	24 250	178	25 150

Źródło: Biuro Zarządzania Kryzysowego

W 2019 r. średnio co 2 dni w Białymstoku odbywało się zgromadzenie.

**DOFINANSOWANIE SŁUŻB I STRAŻY PRZEZ MIASTO BIAŁYSTOK NA REALIZACJĘ ZADAŃ
Z ZAKRESU BEZPIECZEŃSTWA I PORZĄDKU PUBLICZNEGO**

Tabela 149 Dofinansowanie Komendy Miejskiej Policji przez Miasto Białystok w latach 2015-2019

Lata	Kwota dofinansowania (w złotych)	Ilość zakupionych pojazdów
2015	1 099 990,05	16 samochodów+ 1 ciągnik
2016	999 927,38	17 samochodów
2017	992 865,71	13 samochodów
2018	499 784,94	-
2019	400 000,00	-
Razem	3 992 568,08	47 pojazdów

Źródło: Biuro Zarządzania Kryzysowego

W ramach dofinansowania Komenda Miejska zrealizowała następujące zadania:

1. Zapewniła większą liczbę pieszych i rowerowych patroli prewencyjnych w miejscach o największym zagrożeniu dla bezpieczeństwa obywateli.
2. Realizowała zadania i przedsięwzięcia w ramach „Program zapobiegania przestępczości oraz ochrony bezpieczeństwa obywateli porządku publicznego miasta Białegostoku”.
3. Dokonała zakupu sprzętu i uzbrojenia osobistego funkcjonariuszy.
4. Dokonała zakupu sprzętu i urządzeń informatycznych i łączności.

Tabela 150 Dofinansowanie Komendy Miejskiej Państwowej Straży Pożarnej przez Miasto Białystok w latach 2015-2019

Lata	Kwota dofinansowania (w złotych)
2015	1 455 754,00
2016	990 900,98
2017	200 000,00
2018	310 000,00
2019	200 000,00
Razem	3 156 654,98

Źródło: Biuro Zarządzania Kryzysowego

W ramach dofinansowania Komenda Miejska PSP zakupiła materiały pędne w ilości całorocznego zapotrzebowania.



Rozdział 9. Edukacja





Według stanu na 30 września 2019 roku, realizując zadania gminy i powiatu, Miasto Białystok prowadziło 164 różnego typu funkcjonujące szkoły, przedszkola i placówki oświatowe.

Jako gmina Miasto prowadziło 60 przedszkoli, w tym 2 z oddziałami specjalnymi i 5 z oddziałami integracyjnymi, 40 szkół podstawowych, w tym 7 z oddziałami integracyjnymi (w tym 2 z oddziałami specjalnymi).

Jako powiat Miasto prowadziło: 6 szkół podstawowych specjalnych (w tym 1 przyszpitalną), Specjalny Ośrodek Szkolno-Wychowawczy, w strukturze którego znajduje się szkoła i internat, a także Zespół Placówek Szkolno-Wychowawczych, składający się ze szkoły i Ośrodka Rewalidacyjno-Wychowawczego. Ponadto Miasto Białystok prowadziło 17 liceów ogólnokształcących dla młodzieży, w tym 1 z oddziałami integracyjnymi oraz 1 specjalne (przyszpitalne), 1 liceum ogólnokształcące dla dorosłych, 7 branżowych szkół I stopnia, w tym 1 specjalną, 10 techników, w tym 1 z oddziałami specjalnymi i integracyjnymi, 3 szkoły policealne, 2 szkoły przysposabiające do pracy, Centrum Kształcenia Ustawicznego, 6 Centrów Kształcenia Zawodowego, 2 Poradnie Psychologiczno-Pedagogiczne, Specjalistyczną Poradnię Psychologiczno-Pedagogiczną dla Dzieci i Młodzieży z Zaburzeniami Emocjonalnymi, Międzyszkolny Ośrodek Sportowy, Młodzieżowy Dom Kultury, Samorządowe Ognisko Baletowe, Szkolne Schronisko Młodzieżowe, Bursę Szkolną oraz Miejski Ośrodek Doradztwa Metodycznego.

Miasto prowadziło ewidencję szkół i placówek niepublicznych, wydawało osobom prawnym lub fizycznym zezwolenia na założenie przedszkoli i szkół niepublicznych o uprawnieniach szkół publicznych oraz udzielało dotacji dla tych szkół i placówek.

W Białymstoku, w roku 2019 (stan na 30.09.2019 r.) funkcjonowało 251 różnego typu szkół i placówek niepublicznych oraz publicznych prowadzonych przez organ inny, niż jednostka samorządu terytorialnego (66 przedszkoli, w tym 4 specjalne, 8 punktów przedszkolnych, 10 poradni psychologiczno – pedagogicznych, 28 szkół podstawowych, w tym 5 specjalnych, 16 liceów ogólnokształcących – w tym 9 dla młodzieży i 7 dla dorosłych, 31 szkół zawodowych – w tym 2 szkoły przysposabiające do pracy, 2 ośrodki rewalidacyjno-wychowawcze, 3 centra kształcenia zawodowego, placówka artystyczna oraz 86 placówek kształcenia ustawicznego i praktycznego, placówek kształcenia ustawicznego bez szkół oraz placówek oświatowo-wychowawczych.

9.1. Wychowanie przedszkolne

W roku szkolnym 2019/2020, wg stanu na dzień 05 lutego 2020 roku do 152 jednostek wychowania przedszkolnego w Białymstoku uczęszczało 13 470 dzieci, w tym do przedszkoli samorządowych - 8 418 dzieci (62,5%). Wychowankowie realizujący roczne obowiązkowe przygotowanie przedszkolne stanowili 24,11% wszystkich dzieci objętych wychowaniem przedszkolnym.

Tabela 151. Liczba jednostek w roku szkolnym 2015/2016 – 2019/2020

Typ	2015/2016	2016/2017	2017/2018	2018/2019	2019/2020
Przedszkola samorządowe	56	56	60	60	60
Oddziały przedszkolne samorządowe	25	26	22	19	18
Przedszkola niesamorządowe	42	45	52	53	61
Oddziały przedszkolne niesamorządowe	3	5	8	5	5
Punkty przedszkolne niesamorządowe	11	12	8	10	8
Razem	137	144	150	147	152

Źródło: Departament Edukacji na podstawie danych Systemu Informacji Oświatowej wg stanu na 30 września danego roku - lata szkolne 2017/2018-2018/2019, rok szkolny 2019/2020 - wg stanu na 5 lutego 2020 r.

Tabela 152. Liczba dzieci w roku szkolnym 2015/2016 – 2019/2020

Typ	2015/2016	2016/2017	2017/2018	2018/2019	2019/2020
Przedszkola samorządowe	7 479	7 958	8 343	8 376	8 418
Oddziały przedszkolne samorządowe	804	1 144	932	992	1 045
Przedszkola niesamorządowe	1 655	2 529	2 991	3 303	3 787
Oddziały przedszkolne niesamorządowe	39	45	79	75	57
Punkty przedszkolne niesamorządowe	113	146	116	157	163
Razem	10 090	11 822	12 461	12 903	13 470

Źródło: Departament Edukacji na podstawie danych Systemu Informacji Oświatowej wg stanu na 30 września danego roku - lata szkolne 2017/2018-2018/2019, rok szkolny 2019/2020 - wg stanu na 5 lutego 2020 r.

Tabela 153. Liczba oddziałów w roku szkolnym 2015/2016 – 2019/2020

Typ	2015/2016	2016/2017	2017/2018	2018/2019	2019/2020
Przedszkola samorządowe	320	337	355	356	363
Oddziały przedszkolne samorządowe	37	50	44	44	45
Przedszkola niesamorządowe	150	167	205	225	247
Oddziały przedszkolne niesamorządowe	4	6	8	6	5
Punkty przedszkolne niesamorządowe	22	25	17	26	27
Razem	533	585	629	657	687

Źródło: Departament Edukacji na podstawie danych Systemu Informacji Oświatowej wg stanu na 30 września danego roku - lata szkolne 2017/2018-2018/2019, rok szkolny 2019/2020 - wg stanu na 5 lutego 2020 r.

Tabela 154. Średnia liczba dzieci w oddziale w roku szkolnym 2015/2016 – 2019/2020

Typ	2015/2016	2016/2017	2017/2018	2018/2019	2019/2020
Przedszkola samorządowe	23,37	23,61	23,50	23,53	23,19
Oddziały przedszkolne samorządowe	21,73	22,88	21,18	22,55	23,22
Przedszkola niesamorządowe	11,03	15,14	14,59	14,68	15,33
Oddziały przedszkolne niesamorządowe	9,75	7,50	9,88	12,50	11,4
Punkty przedszkolne niesamorządowe	5,14	5,84	6,82	6,04	6,03

Źródło: Departament Edukacji na podstawie danych Systemu Informacji Oświatowej wg stanu na 30 września danego roku - lata szkolne 2017/2018-2018/2019, rok szkolny 2019/2020 - wg stanu na 5 lutego 2020 r.

Zadania inwestycyjne realizowane w roku 2019 w przedszkolach:

1) Zrealizowane:

- budowa placu zabaw przy Przedszkolu Samorządowym nr 8, ul. Nowogródzka 5A w ramach Budżetu Obywatelskiego;
- modernizacja Przedszkola Samorządowego nr 1 przy ul. Kawalerskiej 70 – dostosowano budynek do zaleceń konserwatora zabytków – wymieniono instalację wodno - kanalizacyjną w całym budynku;
- budowa ogrodzenia przy: Przedszkolu Samorządowym nr 39, ul. Witosa 22, Przedszkolu Samorządowym nr 76, ul. Różana 19 oraz przy Przedszkolu Samorządowym nr 55, ul. Kozłowa 25;
- przebudowa instalacji elektrycznych w: Przedszkolu Samorządowym nr 35 przy ul. Wesolej 22 i Przedszkolu Samorządowym nr 43 przy ul. B. Głowackiego 3;

2) W realizacji:

- poprawa efektywności energetycznej Przedszkola Samorządowego nr 42, ul. Ciepła 19 A, Przedszkola Samorządowego nr 71, ul. Dziesięciny 50 oraz Przedszkola Samorządowego nr 73, ul. Gajowa 66. Inwestycje realizowane przy współfinansowaniu ze środków Regionalnego Programu Operacyjnego Województwa Podlaskiego na lata 2014-2020. Planowana kwota dofinansowania – 2 538 875,63 zł;
- budowa placu zabaw przy Zespole Szkolno - Przedszkolnym nr 4, ul. Porzeczkowa 11;

3) Przygotowane do realizacji:

- modernizacja kuchni w Przedszkolu Samorządowym nr 64, ul. St. Dubois 12;
- poprawa efektywności energetycznej obiektów oświatowych: Przedszkola Samorządowego nr 31, Przedszkola Samorządowego nr 7, Przedszkola Samorządowego nr 52, na które uzyskano dofinansowanie ze środków unijnych w ramach Regionalnego Programu Operacyjnego Województwa Podlaskiego na lata 2014-2020;
- termomodernizacja obiektów oświatowych wraz z uzyskanymi pozwoleniami na budowę: Przedszkola Samorządowego nr 39, Przedszkola Samorządowego nr 68, Przedszkola Samorządowego nr 46 oraz Przedszkola Samorządowego nr 78.

9.2. Szkolnictwo podstawowe i gimnazja

Tabela 155. Liczba szkół podstawowych w roku szkolnym 2015/2016 – 2019/2020

Typ szkoły	Wyszczególnienie	2015/2016	2016/2017	2017/2018	2018/2019	2019/2020
samorządowe	Liczba szkół	32	32	41	41	40
	Liczba oddziałów	733	697	840	967	995
	Liczba uczniów	16 844	15 454	18 005	20 719	21 108
niesamorządowe	Liczba szkół	18	18	22	23	23
	Liczba oddziałów	144	154	191	211	224
	Liczba uczniów	2 327	2 531	3 365	3 450	3 459

Źródło: Departament Edukacji na podstawie danych Systemu Informacji Oświatowej wg stanu na 30 września danego roku - lata szkolne 2017/2018-2018/2019, rok szkolny 2019/2020 - wg stanu na 5 lutego 2020 r.

Tabela 156. Średnia liczba uczniów szkół podstawowych w oddziale w roku szkolnym 2015/2016 – 2019/2020

Typ	2015/2016	2016/2017	2017/2018	2018/2019	2019/2020
samorządowe	22,98	22,17	21,43	21,43	21,21
niesamorządowe	16,16	16,44	17,62	16,35	15,44

Źródło: Departament Edukacji na podstawie danych Systemu Informacji Oświatowej wg stanu na 30 września danego roku - lata szkolne 2017/2018-2018/2019, rok szkolny 2019/2020 - wg stanu na 5 lutego 2020 r.

Z uwagi na reformę oświaty nauka w szkole podstawowej została wydłużona do ośmiu klas. W roku szkolnym 2019/2020 w Białymstoku działały 63 szkoły podstawowe ogólnodostępne. W porównaniu z rokiem poprzednim Szkoła Podstawowa Nr 30, dotychczas wykazywana jako ogólnodostępna, z uwagi na uzyskanie orzeczeń o potrzebie kształcenia specjalnego przez wszystkich uczniów wykazana jest jako szkoła specjalna. W szkołach podstawowych uczyło się 24 567 uczniów, w porównaniu z rokiem poprzednim - o 398 więcej. Do szkół podstawowych prowadzonych przez Miasto Białystok uczęszczało 85,92% uczniów, a do niesamorządowych 14,08%.

Tabela 157. Liczba jednostek gimnazjów i oddziałów gimnazjalnych w roku szkolnym 2015/2016 – 2019/2020

Typ	2015/2016	2016/2017	2017/2018	2018/2019	2019/2020
Gimnazja samorządowe	24	24	1	1	-
Oddziały gimnazja samorządowe	0	0	23	23	-
Gimnazja niesamorządowe	13	15	8	8	-
Oddziały gimnazja niesamorządowe	0	0	7	7	-
Razem	37	39	39	39	-

Źródło: Departament Edukacji na podstawie danych Systemu Informacji Oświatowej wg stanu na 30 września danego roku

Tabela 158. Liczba oddziałów gimnazjalnych w roku szkolnym 2015/2016 – 2019/2020

Typ	2015/2016	2016/2017	2017/2018	2018/2019	2019/2020
Gimnazja samorządowe	265	271	4	2	-
Oddziały gimnazja samorządowe			181	90	-
Gimnazja niesamorządowe	59	67	29	15	-
Oddziały gimnazja niesamorządowe			16	9	-
Razem	324	338	230	116	-

Źródło: Departament Edukacji na podstawie danych Systemu Informacji Oświatowej wg stanu na 30 września danego roku

Tabela 159. Liczba uczniów gimnazjów i oddziałów gimnazjalnych w roku szkolnym 2015/2016 – 2019/2020

Typ	2015/2016	2016/2017	2017/2018	2018/2019	2019/2020
Gimnazja samorządowe	6 863	6 874	53	22	-
Oddziały gimnazja samorządowe			4 581	2 255	-
Gimnazja niesamorządowe	854	936	400	209	-
Oddziały gimnazja niesamorządowe			247	145	-
Razem	7 717	7 810	5 281	2 631	-

Źródło: Departament Edukacji na podstawie danych Systemu Informacji Oświatowej wg stanu na 30 września danego roku

W roku szkolnym 2018/2019 w Białymstoku funkcjonowało 39 gimnazjów, szkół podstawowych i liceów ogólnokształcących, w których działały oddziały gimnazjalne. We wszystkich oddziałach gimnazjalnych uczyło się 2 631 uczniów, w tym w samorządowych 2 277 uczniów. Był to ostatni rok funkcjonowania gimnazjów (i oddziałów gimnazjalnych).

Zgodnie z rozporządzeniem Ministra Edukacji Narodowej z dnia 21 grudnia 2016 r. w sprawie szczegółowych warunków i sposobu przeprowadzania egzaminu gimnazjalnego i egzaminu maturalnego (Dz.U. z 2016 r. poz. 2223 ze zm.) egzamin gimnazjalny składa się z trzech części: humanistycznej, matematyczno-przyrodniczej i językowej. W części humanistycznej gimnazjaliści rozwiązywali odrębne zestawy zadań z języka polskiego oraz historii i wiedzy o społeczeństwie, a w części matematyczno-przyrodniczej – odrębne zestawy zadań z matematyki oraz przedmiotów przyrodniczych. W trzeciej części egzaminu uczniowie rozwiązywali zestaw zadań z języka obcego nowożytnego na poziomie podstawowym albo na poziomie podstawowym i rozszerzonym.

Tabela 160. Średnie wyniki egzaminu gimnazjalnego w 2019 roku (w %)

Wyszczególnienie	Język polski	Historia i WOS	Matematyka	Przedmioty przyrodnicze	Język angielski (poziom podstawowy)
Polska	63	59	43	49	68
woj. podlaskie	62	59	44	50	68
Białystok	66	64	50	54	77

Źródło: Departament Edukacji na podstawie danych pozyskanych ze stron: www.cke.edu.pl, www.oke.lomza.pl

Tabela 161. Gimnazja z najlepszymi wynikami egzaminu gimnazjalnego w części humanistycznej i matematyczno-przyrodniczej w 2019 roku

Nazwa szkoły	Typ szkoły ²⁰	Wyniki egzaminu (w %)				Liczba uczniów przystępujących
		język polski	historia i WOS	matematyka	przedmioty przyrodnicze	
Publiczne Gimnazjum nr 32 Dwujęzyczne w Białymstoku (oddziały PG nr 32 w SP nr 53)	P	86	88	85	85	99
Społeczne Gimnazjum nr 7 Podlaskiego Towarzystwa Oświatowego w Białymstoku	N	83	79	75	71	28
Społeczna Szkoła Podstawowa nr 1 STO w Białymstoku w Zespole Szkół STO w Białymstoku	N	83	75	76	73	16
Publiczne Gimnazjum nr 17 Integracyjne w Białymstoku (oddziały PG nr 17 w SP nr 45)	P	80	80	70	72	93
Społeczne Gimnazjum nr 3 Białostockiego Towarzystwa Oświatowego	N	80	75	73	68	30
Społeczne Gimnazjum nr 8 w Białymstoku	N	74	77	70	69	35
Gimnazjum Sióstr Misjonarek Św. Rodziny im. Błogosławionej Bolesławy Lament w Białymstoku	N	77	79	66	67	48
Społeczne Gimnazjum nr 2 w Białymstoku	N	73	74	76	64	13
Ogólnokształcąca Szkoła Muzyczna II stopnia im. Witolda Lutosławskiego w Białymstoku	P	76	77	68	64	21
Niepubliczne Gimnazjum św. św. Cyryla i Metodego w Białymstoku	N	79	70	61	68	15
Szkoła Podstawowa Nr 10 im. Izabeli Branickiej w Białymstoku	P	71	68	59	61	172
Szkoła Podstawowa Nr 24 z Oddziałami Dwujęzycznymi im. 2 Korpusu PSZ na Zachodzie w Białymstoku	P	69	68	54	55	187

Źródło: Departament Edukacji na podstawie danych pozyskanych ze strony www.oke.lomza.pl

²⁰ P - publiczna, N- niepubliczna z uprawnieniami publicznej.

Tabela 162. Gimnazja z najlepszymi wynikami egzaminu gimnazjalnego w części językowej – język angielski podstawowy i rozszerzony w 2019 roku

Nazwa szkoły	Typ szkoły ²¹	Wyniki egzaminu (w %)		Liczba uczniów przystępujących
		język angielski podstawowy	język angielski rozszerzony	
Publiczne Gimnazjum nr 32 Dwujęzyczne w Białymstoku (oddziały PG nr 32 w SP nr 53)	P	99	96	95
Spółeczna Szkoła Podstawowa nr 1 STO w Białymstoku w Zespole Szkół STO w Białymstoku	N	98	92	11
Prywatna Szkoła Podstawowa Informatyczno - Językowa z Oddziałami Dwujęzycznymi	N	99	89	4
Spółeczne Gimnazjum nr 2 w Białymstoku	N	96	91	12
Spółeczne Gimnazjum nr 7 Podlaskiego Towarzystwa Oświatowego w Białymstoku	N	95	90	28
Gimnazjum Sióstr Misjonarek Św. Rodziny im. Błogosławionej Bolesławy Lament w Białymstoku	N	94	89	48
Spółeczne Gimnazjum nr 8 w Białymstoku	N	94	87	30
Spółeczne Gimnazjum nr 3 Białostockiego Towarzystwa Oświatowego	N	94	85	30
Niepubliczne Gimnazjum św. św. Cyryla i Metodego w Białymstoku	N	91	83	7
Publiczne Gimnazjum nr 17 Integracyjne w Białymstoku (oddziały PG nr 17 w SP nr 45)	P	91	82	92
Ogólnokształcąca Szkoła Muzyczna II stopnia im. Witolda Lutosławskiego w Białymstoku	p	90	80	20
Akademia Sukcesu „Nasza Szkoła” Prywatne Gimnazjum nr 9 im. Marii Konopnickiej w Białymstoku	N	86	73	14
Szkoła Podstawowa Nr 10 im. Izabeli Branickiej w Białymstoku	P	84	72	155

Źródło: Departament Edukacji na podstawie danych pozyskanych ze strony www.oke.lomza.pl

Szczegółowe informacje na temat egzaminów w gimnazjach i szkołach ponadgimnazjalnych znajdują się na stronie Okręgowej Komisji Egzaminacyjnej w Łomży: www.oke.lomza.pl.

Zadania inwestycyjne realizowane w roku 2019 w szkołach podstawowych:

- 1) Zrealizowane:
 - rozbudowa Szkoły Podstawowej nr 51 przy ul. J. K. Kluka 11A – w ramach zadania w roku 2019 zakończono ostatni etap rozbudowy budynku – sala gimnastyczna. Wykonano plac zabaw, mini boisko o nawierzchni poliuretanowej oraz boisko trawiaste. Na realizację całego zadania poniesiono nakłady w łącznej wysokości

²¹ P - publiczna, N- niepubliczna z uprawnieniami publicznej.

24 328 530,66 zł. Uzyskano dofinansowanie z Państwowego Funduszu Rehabilitacji Osób Niepełnosprawnych w kwocie 400 000 zł;

- przebudowa Szkoły Podstawowej nr 9 przy ul. Legionowej – przebudowa małej sali gimnastycznej oraz wykonanie wewnętrznej instalacji wentylacji mechanicznej w dużej sali gimnastycznej;
 - budowa placu zabaw przy Szkole Podstawowej nr 22 w Białymstoku (ZSOMS ul. M. Konopnickiej 3) w ramach Budżetu Obywatelskiego;
 - przebudowa instalacji elektrycznej w Szkole Podstawowej nr 42 w Białymstoku przy ul. Sokólskiej 1;
 - rozbudowa wewnętrznej instalacji wodociągowej Szkoły Podstawowej nr 3, ul. Gdańska 23/1;
- 2) Przygotowane do realizacji:
- budowa sali gimnastycznej przy Szkole Podstawowej nr 17 Specjalnej, ul. Rzemieśnicza 12/3 i Szkole Podstawowej nr 46 Specjalnej, ul. Słonimska 38;
 - poprawa efektywności energetycznej Szkoły Podstawowej nr 11, na którą uzyskano dofinansowanie ze środków unijnych w ramach Regionalnego Programu Operacyjnego Województwa Podlaskiego na lata 2014-2020.

9.3. Szkolnictwo ponadgimnazjalne

Tabela 163. Liczba liceów w latach 2015/2016 – 2019/2020

Typ	2015/2016	2016/2017	2017/2018	2018/2019	2019/2020
samorządowe	15	15	15	15	16
niesamorządowe	7	9	9	9	9
Razem	22	24	24	24	25

Źródło: Departament Edukacji na podstawie danych Systemu Informacji Oświatowej wg stanu na 30 września danego roku - lata szkolne 2017/2018-2018/2019, rok szkolny 2019/2020 - wg stanu na 5 lutego 2020 r.

Tabela 164. Liczba oddziałów liceów w latach 2015/2016 – 2019/2020

Typ	2015/2016	2016/2017	2017/2018	2018/2019	2019/2020
samorządowe	250	245	241	239	316
niesamorządowe	27	34	38	43	72
Razem	277	279	279	282	378

Źródło: Departament Edukacji na podstawie danych Systemu Informacji Oświatowej wg stanu na 30 września danego roku - lata szkolne 2017/2018-2018/2019, rok szkolny 2019/2020 - wg stanu na 5 lutego 2020 r.

Tabela 165. Liczba uczniów liceów w latach 2015/2016 – 2019/2020

Typ	2015/2016	2016/2017	2017/2018	2018/2019	2019/2020
samorządowe	7 165	7 057	6 906	6 893	8 951
niesamorządowe	538	666	763	881	1 240
Razem	7 703	7 723	7 669	7 774	10 191

Źródło: Departament Edukacji na podstawie danych Systemu Informacji Oświatowej wg stanu na 30 września danego roku - lata szkolne 2017/2018-2018/2019, rok szkolny 2019/2020 - wg stanu na 5 lutego 2020 r.

Tabela 166. Średnia liczba uczniów w oddziale liceów w latach 2015/2016 – 2019/2020

Typ	2015/2016	2016/2017	2017/2018	2018/2019	2019/2020
samorządowe	28,66	28,80	28,66	28,84	28,33
niesamorządowe	19,93	19,59	20,08	20,49	20,0

Źródło: Departament Edukacji na podstawie danych Systemu Informacji Oświatowej wg stanu na 30 września danego roku - lata szkolne 2017/2018-2018/2019, rok szkolny 2019/2020 - wg stanu na 5 lutego 2020 r.

W związku z reformą systemu oświaty, z dniem 1 września 2017 r., funkcjonujące do 31 sierpnia 2017 r. jako szkoły ponadgimnazjalne, zasadnicze szkoły zawodowe stały się branżowymi szkołami I stopnia. Ponadto od 1 września 2019 r. dotychczasowe ponadgimnazjalne trzyletnie licea ogólnokształcące stały się ponadpodstawowymi czteroletnimi liceami ogólnokształcącymi, a dotychczasowe ponadgimnazjalne czteroletnie technika stały się ponadpodstawowymi pięcioletnimi technikami.

W roku szkolnym 2019/2020 ogólna liczba liceów ogólnokształcących w porównaniu do roku poprzedniego zwiększyła się o jedno - XIX Liceum Ogólnokształcące Mistrzostwa Sportowego w Białymstoku.

W liceach uczy się 10 191 uczniów, z czego 87,8% w szkołach prowadzonych przez Miasto Białystok. Z uwagi na podwójny rocznik rekrutowany na rok szkolny 2019/2020 do klasy pierwszej (po trzeciej klasie gimnazjum oraz po ósmej klasie szkoły podstawowej) - w liceach uczy się o 2 417 uczniów więcej niż w roku poprzednim.

Tabela 167. Liczba ogólnodostępnych szkół kształcących w zawodach w latach 2015/2016 – 2019/2020

Typ	2015/2016	2016/2017	2017/2018	2018/2019	2019/2020
Technika samorządowe	9	9	10	10	10
Technika niesamorządowe	3	3	3	3	4
Branżowe szkoły I stopnia samorządowe	-	-	6	6	6
Branżowe szkoły I stopnia niesamorządowe	-	-	2	2	2
Zasadnicze szkoły zawodowe samorządowe	6	6	-	-	-
Zasadnicze szkoły zawodowe niesamorządowe	2	2	-	-	-
Oddziały zasadniczej szkoły zawodowej na podbudowie gimnazjum samorządowego	-	-	6	6	-
Oddziały zasadniczej szkoły zawodowej na podbudowie gimnazjum niesamorządowego	-	-	2	2	-
Policealne szkoły artystyczne samorządowe	1	1	-	-	-
Szkoły policealne muzyczne samorządowe	-	-	1	1	1*
Szkoły policealne samorządowe	1	1	1	1	-*
Szkoły policealne niesamorządowe	2	3	2	3	2*
Razem	24	25	33	34	25

Źródło: Departament Edukacji na podstawie danych Systemu Informacji Oświatowej wg stanu na 30 września danego roku - lata szkolne 2017/2018-2018/2019, rok szkolny 2019/2020 - wg stanu na 5 lutego 2020 r.

*kształcące w systemie dziennym

Tabela 168. Liczba oddziałów ogólnodostępnych szkół kształcących w zawodach w latach 2015/2016 – 2019/2020

Typ	2015/2016	2016/2017	2017/2018	2018/2019	2019/2020
Technika samorządowe	220	215	216	219	266
Technika niesamorządowe	9	9	10	13	23
Branżowe szkoły I stopnia samorządowe	-	-	12	24	49
Branżowe szkoły I stopnia niesamorządowe	-	-	2	4	11
Zasadnicze szkoły zawodowe samorządowe	39	38	-	-	-
Zasadnicze szkoły zawodowe niesamorządowe	6	6	-	-	-
Oddziały zasadniczej szkoły zawodowej na podbudowie gimnazjum samorządowego	-	-	25	13	-
Oddziały zasadniczej szkoły zawodowej na podbudowie gimnazjum niesamorządowego	-	-	4	2	-
Policealne szkoły artystyczne samorządowe	4	4	-	-	-
Szkoły policealne muzyczne samorządowe	-	-	3	3	3*
Szkoły policealne samorządowe	3	2	2	1	-*
Szkoły policealne niesamorządowe	10	13	11	8	18*
Razem	291	287	285	287	370

Źródło: Departament Edukacji na podstawie danych Systemu Informacji Oświatowej wg stanu na 30 września danego roku - lata szkolne 2017/2018-2018/2019, rok szkolny 2019/2020 - wg stanu na 5 lutego 2020 r.

*kształcące w systemie dziennym

Tabela 169. Liczba uczniów ogólnodostępnych szkół kształcących w zawodach w latach 2015/2016 – 2019/2020

Typ	2015/2016	2016/2017	2017/2018	2018/2019	2019/2020
Technika samorządowe	5 476	5 459	5 384	5 442	6 611
Technika niesamorządowe	176	167	192	233	424
Branżowe szkoły I stopnia samorządowe	-	-	333	614	1 188
Branżowe szkoły I stopnia niesamorządowe	-	-	34	56	110
Zasadnicze szkoły zawodowe samorządowe	973	905	-	-	-
Zasadnicze szkoły zawodowe niesamorządowe	117	95	-	-	-
Oddziały zasadniczej szkoły zawodowej na podbudowie gimnazjum samorządowego	-	-	554	274	-
Oddziały zasadniczej szkoły zawodowej na podbudowie gimnazjum niesamorządowego	-	-	59	32	-
Policealne szkoły artystyczne samorządowe	42	42	-	-	-
Szkoły policealne muzyczne samorządowe	-	-	36	38	38*
Szkoły policealne samorządowe	51	43	42	13	-*

Szkoły policealne niesamorządowe	169	221	184	125	240*
Razem	7 004	6 932	6 818	6 827	8 611

Źródło: Departament Edukacji na podstawie danych Systemu Informacji Oświatowej wg stanu na 30 września danego roku - lata szkolne 2017/2018-2018/2019, rok szkolny 2019/2020 - wg stanu na 5 lutego 2020 r.

*kształące w systemie dziennym

Tabela 170. Średnia liczba uczniów w oddziale ogólnodostępnych szkół kształcących w zawodach w latach 2015/2016 – 2019/2020

Typ	2015/2016	2016/2017	2017/2018	2018/2019	2019/2020
Technika samorządowe	24,89	25,39	24,93	24,85	24,85
Technika niesamorządowe	19,56	18,56	19,20	17,92	18,44
Branżowe szkoły I stopnia samorządowe	-	-	27,75	25,58	24,24
Branżowe szkoły I stopnia niesamorządowe	-	-	17,00	14,00	10,00
Zasadnicze szkoły zawodowe samorządowe	24,95	23,82	-	-	-
Zasadnicze szkoły zawodowe niesamorządowe	19,50	15,83	-	-	-
Oddziały zasadniczej szkoły zawodowej na podbudowie gimnazjum samorządowego	-	-	22,16	21,08	-
Oddziały zasadniczej szkoły zawodowej na podbudowie gimnazjum niesamorządowego	-	-	14,75	16,00	-
Policealne szkoły artystyczne samorządowe	10,50	10,50	-	-	-
Szkoły policealne muzyczne samorządowe			12,00	12,67	12,67*
Szkoły policealne samorządowe	17,00	21,50	21,00	13,00	-*
Szkoły policealne niesamorządowe	16,90	17,00	16,73	15,63	13,33*

Źródło: Departament Edukacji na podstawie danych Systemu Informacji Oświatowej wg stanu na 30 września danego roku - lata szkolne 2017/2018-2018/2019, rok szkolny 2019/2020 - wg stanu na 5 lutego 2020 r.

*kształące w systemie dziennym

Tabela 171. Obszary kształcenia w samorządowych ogólnodostępnych szkołach kształcących w zawodach w roku szkolnym 2019/2020

Obszary kształcenia w klasyfikacji zawodów szkolnictwa zawodowego	Liczba uczniów	(w %)
branża audiowizualna (AUD)	278	3,4
branża budowlana (BUD)	1 740	10,6
branża chemiczna (CHM)	11	0,1
branża drzewno-meblarska (DRM)	151	1,8
branża ekonomiczno-administracyjna (EKA)	455	5,5
branża elektroenergetyczna (ELE)	404	4,9
branża elektroniczno-mechatroniczna (ELM)	616	7,5
branża fryzjersko-kosmetyczna (FRK)	343	4,2
branża handlowa (HAN)	142	1,7
branża hotelarsko-gastronomiczno-turystyczna (HGT)	1 507	18,3
branża mechaniczna (MEC)	245	3,0
branża motoryzacyjna (MOT)	774	9,4
branża ogrodnicza (OGR)	143	1,7
branża opieki zdrowotnej (MED)	2	0,0
branża poligraficzna (PGF)	447	5,4

branża przemysłu mody (MOD)	61	0,7
branża rolno-hodowlana (ROL)	324	3,9
branża spedycyjno-logistyczna (SPL)	75	0,9
branża spożywcza (SPC)	154	1,9
branża teleinformatyczna (INF)	1 069	13,0
branża transportu drogowego (TDR)	87	1,1
branża transportu kolejowego (TKO)	58	0,7
Ogółem:	8 206	100,00

Źródło: Departament Edukacji

W zawodach technicznych kształciło się 6 888 uczniów oraz w szkołach branżowych I stopnia 1 328 uczniów.

Egzamin maturalny przeprowadzany jest raz w ciągu roku szkolnego – w okresie od maja do sierpnia. Absolwenci liceów ogólnokształcących oraz techników, którzy ukończyli szkołę w 2019 r. obowiązkowo przystępowali do egzaminu maturalnego:

- a) w części ustnej z języka polskiego oraz wybranego języka obcego nowożytnego,
- b) w części pisemnej z języka polskiego, matematyki oraz wybranego języka obcego nowożytnego.

Absolwenci szkół ponadgimnazjalnych – zgodnie z zasadami przeprowadzania egzaminu maturalnego w „nowej” formule, obowiązującej od 2015 r. – obowiązkowo przystępowali również do egzaminu maturalnego z wybranego przedmiotu na poziomie rozszerzonym, a w przypadku języków obcych nowożytnych – na poziomie rozszerzonym albo dwujęzycznym.

Tabela 172. Zdawalność matury w latach 2016-2019²² (w %)

Wyszczególnienie	2016	2017	2018	2019
Polska	85	85	86	88
Woj. podlaskie	86	86	87	89
Białystok	86	89	89	92

Źródło: Departament Edukacji na podstawie danych pozyskanych ze stron: www.cke.edu.pl, www.oke.lomza.pl

Tabela 173. Średnie wyniki obowiązkowych pisemnych egzaminów maturalnych w Białymstoku w 2019 roku²³ (w %)

Wyszczególnienie	j. polski	matematyka	j. angielski	j. niemiecki	j. francuski
Polska	52	58	72	61	81
Woj. podlaskie	52	60	73	61	82
Białystok	53	64	78	70	79

Źródło: Departament Edukacji na podstawie danych pozyskanych ze strony www.oke.lomza.pl

²² Wyniki średnie obliczone dla wszystkich zdających we wszystkich sesjach w danym roku.

²³ Wyniki średnie dla wszystkich zdających we wszystkich sesjach, jako przedmiot obowiązkowy, na poziomie podstawowym, część pisemna.

Zadania inwestycyjne realizowane w roku 2019 w szkołach ponadpodstawowych:

1) Zrealizowane:

- budowa Centrum Kształcenia Praktycznego przy Zespole Szkół Zawodowych nr 2, ul. Świętojańska 1 - nowoczesna baza szkolenia praktycznego wzmocni rozwój szkolnictwa zawodowego w Mieście Białystok. Inwestycja została zrealizowana przy współfinansowaniu ze środków Regionalnego Programu Operacyjnego Województwa Podlaskiego na lata 2014-2020, na którą w latach 2018-2019 poniesiono nakłady w wysokości 1 538 189,20 zł, w tym dofinansowanie unijne 1 186 327,39 zł;
- budowa windy wraz z klatką schodową w Centrum Kształcenia Ustawicznego, ul. Ciepła 32;
- modernizacja zewnętrznej instalacji wodno - kanalizacyjnej wraz z odbudową nawierzchni przy Zespole Szkół nr 16, ul. Zwycięstwa 28. Na realizację zadania poniesiono nakłady w wysokości 2 061 147,11 zł.

2) W realizacji:

- budowa Centrum Kształcenia Praktycznego przy: Zespole Szkół Technicznych, ul. Stołeczna 21, Zespole Szkół Rolniczych, ul. ks. St. Suchowolca 26. Inwestycje realizowane przy współfinansowaniu ze środków Regionalnego Programu Operacyjnego Województwa Podlaskiego na lata 2014-2020 na łączną kwotę dofinansowania – 18 685 366,06 zł;
- budowa sali gimnastycznej przy Zespole Szkół Mechanicznych, ul. Wł. Broniewskiego 14 – budowa sali gimnastycznej z zapleczem wraz z łącznikiem;
- Centrum Animacji Kultury „Wierzbowa” przy VII LO, ul. Wierzbowa 7 – wykonanie robót budowlanych w zakresie rozbudowy szkoły o budynek stanowiący siedzibę Centrum Animacji Kultury „Wierzbowa” z salą widowiskowo – teatralną i obserwatorium astronomicznym (kopuła) wraz z zagospodarowaniem terenu i infrastrukturą towarzyszącą. Planowany termin zakończenia prac 2020r.;
- przystosowanie budynku Specjalnego Ośrodka Szkolno – Wychowawczego przy ul. Antoniuk Fabryczny 40 do aktualnych przepisów z zakresu ochrony przeciwpożarowej wynikających z decyzji Komendanta Miejskiego Państwowej Straży Pożarnej.

3) Przygotowane do realizacji:

- budowa sali gimnastycznej przy XI Liceum Ogólnokształcącym, ul. A. Grottgera 9;
- budowa Centrum Kształcenia Praktycznego przy Zespole Szkół Elektrycznych, Al. Tysiąclecia Państwa Polskiego 14 - złożono wniosek o dofinansowanie z Regionalnego Programu Operacyjnego Województwa Podlaskiego na lata 2014-2020, planowana kwota dofinansowania – 15 000 000,00 zł;
- modernizacja zabytkowego budynku VI Liceum Ogólnokształcącego, ul. Warszawska 8 w zakresie przebudowy dachu, wymiany okien oraz wykonania elewacji i innych robót zabezpieczających budynek;
- poprawa efektywności energetycznej: Zespołu Szkół Technicznych, Zespołu Szkół Zawodowych nr 5, X Liceum Ogólnokształcącego, Bursy Szkolnej, Internatu przy Zespole Szkół Zawodowych nr 2, ul. Świętojańska 1, Internatu przy Zespole Szkół Handlowo – Ekonomicznych, na które uzyskano dofinansowanie ze środków unijnych w ramach Regionalnego Programu Operacyjnego Województwa Podlaskiego na lata 2014-2020.

9.4. Poradnie Psychologiczno-Pedagogiczne

W latach 2015-2019 Miasto Białystok prowadziło 3 publiczne poradnie psychologiczno-pedagogiczne, w tym jedną specjalistyczną dla dzieci i młodzieży z zaburzeniami emocjonalnymi. Do „Ewidencji szkół i placówek niepublicznych w roku 2016/2017” wpisanych było 12 poradni niesamorządowych, w roku 2017/2018 – 15, a w roku 2018/2019 liczba podmiotów wynosiła 12, zaś w roku 2019/2020 - 10.

Tabela 174. Informacja o działalności poradni samorządowych w latach 2015/2016-2019/2020

Wyszczególnienie	2015/2016	2016/2017	2017/2018	2018/2019	2019/2020
Liczba poradni samorządowych	3	3	3	3	3
Liczba osób zatrudnionych ogółem	107	108	106	105	105
Liczba psychologów	39	41	38	40	41
Liczba pedagogów	39	39	39	39	42
Liczba logopedów	21	20	21	20	21
Pozostałe stanowiska	8	8	8	6	1
Liczba porad psychologicznych	3 277	3 032	3 504	3 504	3 369
Liczba porad pedagogicznych	2 366	2 602	2 801	2 801	2 515
Liczba porad logopedycznych	2 858	3 537	3 568	3 568	1 843

Źródło: Departament Edukacji na podstawie danych Systemu Informacji Oświatowej wg stanu na 30 września danego roku - lata szkolne 2017/2018-2018/2019, rok szkolny 2019/2020 - wg stanu na 5 lutego 2020 r.

Tabela 175. Formy pomocy udzielanej przez poradnie psychologiczno-pedagogiczne, liczba uczniów objętych pomocą w latach 2015/2016-2019/2020

Wybrane formy pomocy bezpośredniej	2015/2016	2016/2017	2017/2018	2018/2019	2019/2020
Odroczenie obowiązku szkolnego	601	40	99	122	109
Dostosowanie wymagań edukacyjnych wynikających z programu nauczania do indywidualnych potrzeb edukacyjnych ucznia (szkoły podstawowe, gimnazja, szkoły ponadgimnazjalne)	75	86	101	84	46
Opinia o potrzebie wczesnego wspomagania rozwoju	175	145	141	257	438
Zajęcia korekcyjno kompensacyjne	624	596	419	473	142
Terapia logopedyczna	1 721	1 790	1 793	1 593	751
Zajęcia grupowe aktywizujące do wyboru kierunku kształcenia i zawodu	1 206	1 925	1 818	1 667	1 721
Zajęcia grupowe prowadzone w szkołach i placówkach	1 283	3 392	3 222	1 681	1 377
Terapia psychologiczna, w tym psychoterapia	295	265	273	278	190
Socjoterapia	51	30	36	0	b.d.

Zajęcia z uczniami zdolnymi	48	54	26	4	b.d.
Interwencje kryzysowe	32	72	31	306	b.d.

Źródło: Departament Edukacji na podstawie danych Systemu Informacji Oświatowej wg stanu na 30 września danego roku - lata szkolne 2017/2018-2018/2019, rok szkolny 2019/2020- liczba zajęć- wg stanu na 5 lutego 2020 r.

W roku szkolnym 2019/2020 Miasto Białystok prowadziło Młodzieżowy Dom Kultury, Samorządowe Ognisko Baletowe, Międzyszkolny Ośrodek Sportowy, Szkolne Schronisko Młodzieżowe oraz Bursę Szkolną.

Tabela 176. Formy zajęć oraz liczba uczestników w Młodzieżowym Domu Kultury

Rodzaje zajęć	2016/2017		2017/2018		2018/2019		2019/2020	
	Liczba form stałych	Liczba uczestników	Liczba form stałych	Liczba uczestników	Liczba form stałych	Liczba uczestników	Liczba form stałych	Liczba uczestników
Informatyczne	4	48	4	55	4	61	4	49
Techniczne	12	112	17	191	15	176	16	175
Przedmiotowe	13	144	14	149	16	188	15	183
Artystyczne	58	669	59	739	59	711	59	743
Sportowe	16	192	192	99	9	112	8	97

Źródło: Departament Edukacji na podstawie danych Systemu Informacji Oświatowej wg stanu na 30 września danego roku, rok szkolny 2019/2020 - dane z MDK wg stanu na 30 września 2019 roku.

Tabela 177. Formy zajęć oraz liczba uczestników w Międzyszkolnym Ośrodku Sportowym

Rodzaj zajęć	2016/2017	2017/2018	2018/2019	2019/2020
	Liczba uczestników	Liczba uczestników	Liczba uczestników	Liczba uczestników
Sportowe	3 100	3 605	3 605	3 616

Źródło: Departament Edukacji na podstawie danych Systemu Informacji Oświatowej wg stanu na 30 września danego roku, rok szkolny 2019/2020 - dane z MOS wg stanu na 30 września 2019 roku.

Tabela 178. Formy zajęć oraz liczba uczestników w Samorządowym Ognisku Baletowym

Rodzaj zajęć	2016/2017		2017/2018		2018/2019		2019/2020	
	Liczba form zajęć stałych	Liczba uczestników	Liczba form zajęć stałych	Liczba uczestników	Liczba form zajęć stałych	Liczba uczestników	Liczba form zajęć stałych	Liczba uczestników
Artystyczne	14	225	14	178	14	165	14	161

Źródło: Departament Edukacji na podstawie danych Systemu Informacji Oświatowej wg stanu na 30 września danego roku, rok szkolny 2019/2020 - dane z SOB wg stanu na 30 września 2019 roku.

W ramach zadań inwestycyjnych w 2019 r. realizowano przebudowę Poradni Psychologiczno - Pedagogicznej Nr 2 przy ul. Mazowieckiej z przystosowaniem obiektu dla osób niepełnosprawnych.

9.5. Kształcenie dorosłych

Tabela 179. Liczba szkół dla dorosłych w latach 2015/2016 – 2019/2020

Typ	2015/2016	2016/2017	2017/2018	2018/2019	2019/2020
Szkoły podstawowe niesamorządowe	-	-	1	-	-
Gimnazja samorządowe	-	1	-	-	-
Gimnazja niesamorządowe	-	1	2	-	-
Oddziały gimnazjów samorządowe	-	-	1	1	-
Licea ogólnokształcące samorządowe	1	1	1	1	1
Licea ogólnokształcące niesamorządowe	12	13	13	12	7
Szkoły policealne samorządowe	2	3	3	3	2*
Szkoły policealne niesamorządowe	28	30	27	29	21*
Razem	43	49	48	46	31

Źródło: Departament Edukacji na podstawie danych Systemu Informacji Oświatowej wg stanu na 30 września danego roku - lata szkolne 2017/2018-2018/2019, rok szkolny 2019/2020 - wg stanu na 5 lutego 2020 r.

*kształcące w systemie stacjonarnym / zaocznym

Szkoły policealne – od 1 września 2019 r. funkcjonują bez podziału na szkoły dla młodzieży i szkoły dla dorosłych. W szkołach policealnych kształcenie może odbywać się w formie dziennej, stacjonarnej lub zaocznej. Kształcenie w formie dziennej - odbywa się przez 5 dni w tygodniu albo przez 6 dni w tygodniu, kształcenie w formie stacjonarnej - odbywa się przez 3 lub 4 dni w tygodniu, kształcenie w formie zaocznej - odbywa się co 2 tygodnie przez 2 dni, a w uzasadnionych przypadkach - co tydzień przez 2 dni. W tabelach dotyczących szkół dla dorosłych uwzględniono szkoły policealne, które kształcą w systemie stacjonarnym i zaocznym.

Tabela 180. Liczba oddziałów szkół dla dorosłych w latach 2015/2016 – 2019/2020

Typ	2015/2016	2016/2017	2017/2018	2018/2019	2019/2020
Szkoły podstawowe niesamorządowe	-	-	1	-	-
Gimnazja samorządowe	-	2	-	-	-
Gimnazja niesamorządowe	-	3	3	-	-
Oddziały gimnazjów samorządowe	-	-	1	1	-
Licea ogólnokształcące samorządowe	9	8	7	7	7
Licea ogólnokształcące niesamorządowe	66	68	67	57	36
Szkoły policealne samorządowe	18	17	14	9	3*
Szkoły policealne niesamorządowe	203	210	212	221	148*
Razem	296	308	305	295	194

Źródło: Departament Edukacji na podstawie danych Systemu Informacji Oświatowej wg stanu na 30 września danego roku - lata szkolne 2017/2018-2018/2019, rok szkolny 2019/2020 - wg stanu na 5 lutego 2020 r.

*kształcące w systemie stacjonarnym / zaocznym

Tabela 181. Liczba uczniów szkół dla dorosłych w latach 2015/2016 – 2019/2020

Typ	2015/2016	2016/2017	2017/2018	2018/2019	2019/2020
Szkoły podstawowe niesamorządowe	-	-	6	-	-
Gimnazja samorządowe	-	33	-	-	-
Gimnazja niesamorządowe	-	22	22	-	-
Oddziały gimnazjów samorządowe	-	-	12	16	-
Licea ogólnokształcące samorządowe	218	167	137	134	78
Licea ogólnokształcące niesamorządowe	1 638	1 701	1 654	1 497	638

Szkoły policealne samorządowe	435	428	329	233	49*
Szkoły policealne niesamorządowe	4 688	4 596	4 457	4 429	2 396*
Razem	6 979	6 947	6 617	6 309	3 161

Źródło: Departament Edukacji na podstawie danych Systemu Informacji Oświatowej wg stanu na 30 września danego roku - lata szkolne 2017/2018-2018/2019, rok szkolny 2019/2020 - wg stanu na 5 lutego 2020 r.

*kształące w systemie stacjonarnym / zaocznym

Tabela 182. Średnia liczba uczniów w oddziale szkół dla dorosłych w latach 2015/2016 – 2019/2020

Typ	2015/2016	2016/2017	2017/2018	2018/2019	2019/2020
Szkoły podstawowe niesamorządowe	-	-	6,00	-	-
Gimnazja samorządowe	-	16,50	-	-	-
Gimnazja niesamorządowe	-	7,33	7,33	-	-
Oddziały gimnazjów samorządowe	-	-	12,00	16,00	-
Licea ogólnokształcące samorządowe	24,22	20,88	19,57	19,14	11,14
Licea ogólnokształcące niesamorządowe	24,82	25,01	24,69	26,26	17,72
Szkoły policealne samorządowe	24,17	25,18	23,50	25,89	16,33*
Szkoły policealne niesamorządowe	23,09	21,89	21,02	20,04	16,19*

Źródło: Departament Edukacji na podstawie danych Systemu Informacji Oświatowej wg stanu na 30 września danego roku - lata szkolne 2017/2018-2018/2019, rok szkolny 2019/2020 - wg stanu na 5 lutego 2020 r.

*kształące w systemie stacjonarnym / zaocznym

9.6. Kształcenie specjalne i integracyjne

Tabela 183. Liczba jednostek oświatowych kształcenia specjalnego w latach 2015/2016 – 2019/2020

Typ	2015/2016	2016/2017	2017/2018	2018/2019	2019/2020
Oddziały przedszkolne samorządowe	0	0	0	1	1
Przedszkole niesamorządowe	2	3	5	6	4
Oddziały przedszkolne niesamorządowe	1	1	1	1	1
Szkoły podstawowe samorządowe	4	4	4	4	5
Szkoły podstawowe niesamorządowe	3	4	5	5	5
Gimnazja samorządowe	4	4	0	0	-
Gimnazja niesamorządowe	1	1	0	0	-
Oddziały gimnazjów samorządowe	0	0	4	4	-
Zasadnicze szkoły zawodowe samorządowe	1	1	0	0	-
Branżowe szkoły I stopnia samorządowe	0	0	1	1	1
Szkoły specjalne przysposabiające do pracy samorządowe	1	1	1	1	2
Szkoły specjalne przysposabiające do pracy niesamorządowe	0	0	2	2	2
Oddziały zasadniczej szkoły zawodowej na podbudowie gimnazjum samorządowego	0	0	1	1	-
Razem	17	19	24	26	21

Źródło: Departament Edukacji na podstawie danych Systemu Informacji Oświatowej wg stanu na 30 września danego roku - lata szkolne 2017/2018-2018/2019, rok szkolny 2019/2020 - wg stanu na 5 lutego 2020 r.

Tabela 184. Liczba oddziałów jednostek oświatowych kształcenia specjalnego w latach 2015/2016 – 2019/2020

Typ	2015/2016	2016/2017	2017/2018	2018/2019	2019/2020
Oddziały przedszkolne samorządowe	-	-	-	1	2
Przedszkole niesamorządowe	7	11	20	26	21
Oddziały przedszkolne niesamorządowe	3	2	1	1	1
Szkoły podstawowe samorządowe	31	33	42	46	74
Szkoły podstawowe niesamorządowe	13	16	28	33	42
Gimnazja samorządowe	17	16	-	-	-
Gimnazja niesamorządowe	1	1	-	-	-
Oddziały gimnazjów samorządowe	-	-	10	7	-
Zasadnicze szkoły zawodowe samorządowe	9	9			-
Branżowe szkoły I stopnia samorządowe			4	8	12
Szkoły specjalne przysposabiające do pracy samorządowe	15	15	14	15	21
Szkoły specjalne przysposabiająca do pracy niesamorządowe	-	-	2	2	7
Oddziały zasadniczej szkoły zawodowej na podbudowie gimnazjum samorządowego	-	-	6	3	-
Razem	96	103	127	142	180

Źródło: Departament Edukacji na podstawie danych Systemu Informacji Oświatowej wg stanu na 30 września danego roku - lata szkolne 2017/2018-2018/2019, rok szkolny 2019/2020 - wg stanu na 5 lutego 2020 r.

Tabela 185. Liczba uczniów jednostek oświatowych kształcenia specjalnego w latach 2015/2016 – 2019/2020

Typ	2015/2016	2016/2017	2017/2018	2018/2019	2019/2020
Oddziały przedszkolne samorządowe	-	-	-	5	7
Przedszkole niesamorządowe	28	50	76	96	71
Oddziały przedszkolne niesamorządowe	16	7	3	2	3
Szkoły podstawowe samorządowe	186	187	216	242	370
Szkoły podstawowe niesamorządowe	35	47	74	97	129
Gimnazja samorządowe	130	107	-	-	-
Gimnazja niesamorządowe	1	1	-	-	-
Oddziały gimnazjów samorządowe	-	-	70	40	-
Zasadnicze szkoły zawodowe samorządowe	124	132	-	-	-
Branżowe szkoły I stopnia samorządowe	-	-	37	75	109
Szkoły specjalne przysposabiające do pracy samorządowe	80	81	76	72	82
Szkoły specjalne przysposabiająca do pracy niesamorządowe	-	-	8	13	14
Oddziały zasadniczej szkoły zawodowej na podbudowie gimnazjum samorządowego	-	-	94	47	-
Razem	600	612	654	689	785

Źródło: Departament Edukacji na podstawie danych Systemu Informacji Oświatowej wg stanu na 30 września danego roku - lata szkolne 2017/2018-2018/2019, rok szkolny 2019/2020 - wg stanu na 5 lutego 2020 r.

Tabela 186. Średnia liczba uczniów w oddziale jednostek oświatowych kształcenia specjalnego w latach 2015/2016 – 2019/2020

Typ	2015/2016	2016/2017	2017/2018	2018/2019	2019/2020
Oddziały przedszkolne samorządowe	-	-	-	5,00	3,5
Przedszkole niesamorządowe	4,00	4,55	3,80	3,69	3,38
Oddziały przedszkolne niesamorządowe	5,33	3,50	3,00	2,00	3
Szkoły podstawowe samorządowe	6,00	5,67	5,14	5,26	5
Szkoły podstawowe niesamorządowe	2,69	2,94	2,64	2,94	3,07
Gimnazja samorządowe	7,65	6,69	-	-	-
Gimnazja niesamorządowe	1,00	1,00	-	-	-
Oddziały gimnazjów samorządowe	-	-	7,00	5,71	-
Zasadnicze szkoły zawodowe samorządowe	13,78	14,67	-	-	-
Branżowe szkoły I stopnia samorządowe	-	-	9,25	9,38	9,08
Szkoły specjalne przysposabiająca do pracy samorządowe	5,33	5,40	5,43	4,80	3,9
Szkoły specjalne przysposabiające do pracy niesamorządowe	-	-	4,00	6,50	2
Oddziały zasadniczej szkoły zawodowej na podbudowie gimnazjum samorządowego	-	-	15,67	15,67	-

Źródło: Departament Edukacji na podstawie danych Systemu Informacji Oświatowej wg stanu na 30 września danego roku - lata szkolne 2017/2018-2018/2019, rok szkolny 2019/2020 - wg stanu na 5 lutego 2020 r.

W roku szkolnym 2019/2020 do specjalnych przedszkoli, oddziałów przedszkolnych, szkół podstawowych i szkół ponadgimnazjalnych, dla których organem prowadzącym jest Miasto Białystok uczęszczało 568 dzieci i uczniów. Ogólnie liczba dzieci i uczniów we wszystkich typach placówek prowadzących kształcenie specjalne, w tym prowadzonych przez osoby fizyczne i prawne inne niż Miasto Białystok, wyniosła 785.

Dodatkowo kształcenie specjalne realizuje Zespół Szkół Nr 15 przy Uniwersyteckim Dziecięcym Szpitalu Klinicznym im. dr Ludwika Zamenhafa w Białymstoku, w którym kształcenie odbywa się czasowo, w trakcie leczenia szpitalnego. W zespole funkcjonują dwie szkoły: Szkoła Podstawowa Nr 40 oraz XVIII Liceum Ogólnokształcące.

Tabela 187. Średnio miesięczna liczba uczniów / wychowanków wg typu oddziału w szkołach przyszpitalnych w roku szkolnym 2018/2019

Wyszczególnienie	Oddziały przedszkolne	Szkoła podstawowa	Liceum ogólnokształcące
Liczba uczniów/wychowanków	45	86	24

Źródło: Departament Edukacji na podstawie danych Systemu Informacji Oświatowej wg stanu na 30 września danego roku

Tabela 188. Ogólnodostępne jednostki oświatowe z oddziałami integracyjnymi w latach 2015/2016 – 2019/2020

Typ	2015/2016	2016/2017	2017/2018	2018/2019	2019/2020
Przedszkola samorządowe	5	5	5	5	5
Przedszkola niesamorządowe	2	3	3	2	6
Oddziały przedszkolne samorządowe	4	4	2	3	3
Szkoły podstawowe samorządowe	7	7	7	7	7
Gimnazja samorządowe	3	3	1	1	0
Oddziały gimnazjów samorządowe	0	0	2	2	0
Licea ogólnokształcące samorządowe	1	1	1	1	1
Technika samorządowe	1	1	1	1	1
Razem	23	24	22	22	23

Źródło: Departament Edukacji na podstawie danych Systemu Informacji Oświatowej wg stanu na 30 września danego roku - lata szkolne 2017/2018-2018/2019, rok szkolny 2019/2020 - wg stanu na 5 lutego 2020 r.

Tabela 189. Liczba oddziałów integracyjnych ogólnodostępnych jednostek oświatowych z oddziałami integracyjnymi w latach 2015/2016 – 2019/2020

Typ	2015/2016	2016/2017	2017/2018	2018/2019	2019/2020
Przedszkole samorządowe	30	31	31	31	31
Przedszkole niesamorządowe	7	13	19	13	28
Oddziały przedszkolne samorządowe	5	4	2	4	3
Szkoły podstawowe samorządowe	62	66	82	96	101
Gimnazjum samorządowe	27	29	1	1	-
Oddziały gimnazjum samorządowe			17	8	-
Liceum ogólnokształcące samorządowe	3	3	2	3	4
Technikum samorządowe	7	7	6	6	13
Razem	141	153	160	162	180

Źródło: Departament Edukacji na podstawie danych Systemu Informacji Oświatowej wg stanu na 30 września danego roku - lata szkolne 2017/2018-2018/2019, rok szkolny 2019/2020 - wg stanu na 5 lutego 2020 r.

Tabela 190. Liczba uczniów integracyjnych ogólnodostępnych jednostek oświatowych z oddziałami integracyjnymi w latach 2015/2016 – 2019/2020

Typ	2015/2016	2016/2017	2017/2018	2018/2019	2019/2020
Przedszkole samorządowe	138	146	150	147	151
Przedszkole niesamorządowe	17	27	49	42	76
Oddziały przedszkolne samorządowe	23	16	10	17	14
Szkoła podstawowa samorządowa	274	287	353	399	422
Gimnazjum samorządowe	121	134	5	4	-
Oddziały gimnazjum samorządowe			80	39	-
Liceum ogólnokształcące samorządowe	14	13	10	15	19
Technikum samorządowe	29	32	26	23	57
Razem	616	655	683	686	739

Źródło: Departament Edukacji na podstawie danych Systemu Informacji Oświatowej wg stanu na 30 września danego roku - lata szkolne 2017/2018-2018/2019, rok szkolny 2019/2020 - wg stanu na 5 lutego 2020 r. - jednostki niesamorządowe i wg stanu 5 listopada 2019 r. - jednostki samorządowe.

W roku szkolnym 2019/2020 na terenie Białegostoku funkcjonowały 23 jednostki oświatowe prowadzące kształcenie integracyjne. Do 180 oddziałów integracyjnych uczęszczało 739 dzieci i uczniów niepełnosprawnych posiadających orzeczenie o potrzebie kształcenia specjalnego, z czego 663 dzieci i uczniów - do placówek samorządowych.

Tabela 191. Liczba ogólnodostępnych jednostek oświatowych z oddziałami specjalnymi w latach 2015/2016 – 2019/2020

Typ	2015/2016	2016/2017	2017/2018	2018/2019	2019/2020
Przedszkole samorządowe	1	1	2	2	2
Przedszkole niesamorządowe	1	1	1	1	2
Oddziały przedszkolne samorządowe	-	-	-	-	1
Szkoła podstawowa samorządowa	3	2	2	3	2
Gimnazjum samorządowe	1	1	1	1	-
Technikum samorządowe	1	1	1	1	1
Razem	7	6	7	8	8

Źródło: Departament Edukacji na podstawie danych Systemu Informacji Oświatowej wg stanu na 30 września danego roku - lata szkolne 2017/2018-2018/2019, rok szkolny 2019/2020 - wg stanu na 5 lutego 2020 r.

Tabela 192. Liczba oddziałów ogólnodostępnych jednostek oświatowych z oddziałami specjalnymi w latach 2015/2016 – 2019/2020

Typ	2015/2016	2016/2017	2017/2018	2018/2019	2019/2020
Przedszkole samorządowe	3	3	4	4	4
Przedszkole niesamorządowe	2	3	4	4	3
Oddziały przedszkolne samorządowe	-	-	-	-	1
Szkoła podstawowa samorządowa	10	10	10	13	15
Gimnazjum samorządowe	1	2	2	1	-
Technikum samorządowe	3	3	3	2	2
Razem	19	21	23	24	25

Źródło: Departament Edukacji na podstawie danych Systemu Informacji Oświatowej wg stanu na 30 września danego roku - lata szkolne 2017/2018-2018/2019, rok szkolny 2019/2020 - wg stanu na 5 lutego 2020 r.

Tabela 193. Liczba uczniów ogólnodostępnych jednostek oświatowych z oddziałami specjalnymi w latach 2015/2016 – 2019/2020

Typ	2015/2016	2016/2017	2017/2018	2018/2019	2019/2020
Przedszkole samorządowe	18	19	20	19	19
Przedszkole niesamorządowe	8	12	11	12	11
Oddziały przedszkolne samorządowe	-	-	-	-	4
Szkoła podstawowa samorządowa	32	33	33	40	49
Gimnazjum samorządowe	4	8	8	4	-
Technikum samorządowe	23	22	19	12	10
Razem	85	94	91	87	93

Źródło: Departament Edukacji na podstawie danych Systemu Informacji Oświatowej wg stanu na 30 września danego roku - lata szkolne 2017/2018-2018/2019, rok szkolny 2019/2020 - wg stanu na 5 lutego 2020 r. - jednostki niesamorządowe i wg stanu 5 listopada 2019 r. - jednostki samorządowe.

W roku szkolnym 2019/2020 8 placówek oświatowych prowadziło oddziały specjalne dla 93 dzieci i uczniów, z czego 88,2% w placówkach prowadzonych przez Miasto Białystok.

Tabela 194. Liczba jednostek prowadzących zajęcia rewalidacyjno-wychowawcze dla dzieci i młodzież w wieku 3 – 25 lat z niepełnosprawnością intelektualną w stopniu głębokim w latach 2015/2016 – 2019/2020

Typ	2015/2016	2016/2017	2017/2018	2018/2019	2019/2020
Szkoła podstawowa samorządowa	4	4	3	3	3
Ośrodek Rewalidacyjno-Wychowawczy umożliwiający upośledzonym umysłowo realizację obowiązku szkolnego i nauki samorządowy	0	0	1	1	1
Szkoła podstawowa niesamorządowa	1	1	1	1	1
Razem	5	5	5	5	5

Źródło: Departament Edukacji na podstawie danych Systemu Informacji Oświatowej wg stanu na 30 września danego roku - lata szkolne 2017/2018-2018/2019, rok szkolny 2019/2020 - wg stanu na 5 lutego 2020 r.

Tabela 195. Liczba wychowanków jednostek prowadzących zajęcia rewalidacyjno-wychowawcze dla dzieci i młodzież w wieku 3 – 25 lat z niepełnosprawnością intelektualną w stopniu głębokim w latach 2015/2016 – 2019/2020

Typ	2015/2016	2016/2017	2017/2018	2018/2019	2019/2020
Szkoła podstawowa samorządowa	82	72	41	41	39
Ośrodek Rewalidacyjno-Wychowawczy umożliwiający upośledzonym umysłowo realizację obowiązku szkolnego i nauki samorządowy	-	-	28	26	27
Szkoła podstawowa niesamorządowa	4	4	4	4	4
Razem	86	76	73	71	70

Źródło: Departament Edukacji na podstawie danych Systemu Informacji Oświatowej wg stanu na 30 września danego roku - lata szkolne 2017/2018-2018/2019, rok szkolny 2019/2020 - wg stanu na 5 lutego 2020 r.

9.7. Nauczanie języków obcych

We wszystkich szkołach samorządowych w Białymstoku najwięcej uczniów, jako język obowiązkowy wybrało j. angielski. Na drugiej pozycji jest język niemiecki, a na trzeciej rosyjski. Ponadto białostockie szkoły kształcą w języku hiszpańskim, francuskim, łacinie oraz chińskim.

Tabela 196. Nauczanie języków obcych (obowiązkowych) w różnych typach szkół samorządowych 2019/2020

Wyszczególnienie	Angielski	Niemiecki	Rosyjski	Hiszpański	Francuski	Łacina	Chiński
Szkoły Podstawowe	23 484	3 114	2 661	145	84	0	0
Licea Ogólnokształcące	9 788	5 640	2 406	457	1414	404	170
Szkoły zawodowe	7 535	3 918	2 152	75	0	0	0

Źródło: Departament Edukacji na podstawie danych Systemu Informacji Oświatowej wg stanu na 30 września danego roku

Ze względu na specyfikę regionu, w białostockich przedszkolach i szkołach naucza się zarówno języka białoruskiego, jak i ukraińskiego.

Tabela 197. Nauczanie języka mniejszości narodowej w latach 2016/2017 – 2019/2020

Wyszczególnienie	2016/2017		2017/2018		2018/2019		2019/2020	
	Biało-ruski	Ukraińs-ki	Biało-ruski	Ukraińs-ki	Biało-ruski	Ukraińs-ki	Biało-ruski	Ukraińs-ki
Liczba uczniów z przedszkola	121	11	131	-	122	-	119	11
Liczba uczniów spoza przedszkola	-	11	-	11	-	11	b.d.	b.d.
Liczba uczniów ze szkoły podstawowej	205	14	239	21	189	28	93	20
Liczba uczniów spoza szkoły podstawowej	-	7	-	10	80	34	b.d.	b.d.

Źródło: Departament Edukacji na podstawie danych Systemu Informacji Oświatowej wg stanu na 30 września danego roku - lata szkolne 2017/2018-2018/2019, rok szkolny 2019/2020 - wg stanu na 5 lutego 2020 r.

Tabela 198. Informacja o oddziałach dwujęzycznych i międzynarodowych w roku szkolnym 2019/2020

Nazwa	Liczba oddziałów	Liczba uczniów	Język
Zespół Szkół Ogólnokształcących Nr 2 w Białymstoku Szkoła Podstawowa Nr 53 z Oddziałami Dwujęzycznymi w Białymstoku	4	143	angielski
II Liceum Ogólnokształcące im. księżnej Anny z Sapiehów Jabłonowskiej Zespołu Szkół Ogólnokształcących Nr 2 w Białymstoku	4	126	angielski
II Liceum Ogólnokształcące im. księżnej Anny z Sapiehów Jabłonowskiej Zespołu Szkół Ogólnokształcących Nr 2 w Białymstoku (międzynarodowy)	4	119	angielski

Źródło: Departament Edukacji na podstawie danych Systemu Informacji Oświatowej wg stanu na 05 lutego 2020 roku

W szkołach prowadzonych przez Miasto Białystok funkcjonują oddziały dwujęzyczne i międzynarodowe. W 8 oddziałach dwujęzycznych uczyło się 269 uczniów, w tym 126 uczniów w liceum ogólnokształcącym. Oddziały międzynarodowe realizujące program Matury Międzynarodowej (International Baccalaureate) funkcjonują w II Liceum Ogólnokształcącym im. księżnej Anny z Sapiehów Jabłonowskiej w Białymstoku. W 4 oddziałach międzynarodowych uczyło się 119 uczniów.

9.8. Szkolna baza sportowa i inwestycje w szkolnictwie

Tabela 199. Sale gimnastyczne w samorządowych jednostkach oświatowych

Typ szkoły	Wielkość sali gimnastycznej			Ogółem
	mała do 300 m ²	średnia od 300 m ² do 600 m ²	duża powyżej 600 m ²	
Szkoły podstawowe	38	17	12	67
Szkoły ponadgimnazjalne / ponadpodstawowe	18	7	5	30

Źródło: Departament Edukacji

Tabela 200. Boiska poliuretanowe w samorządowych jednostkach oświatowych

Typ szkoły	Typ boiska	Wielkość boiska			Ogółem
		małe do 1000 m ²	średnie od 1000 m ² do 1200 m ²	duże powyżej 1200 m ²	
Szkoły podstawowe	Poliuretanowe	22	10	16	48
Szkoły ponadgimnazjalne / ponadpodstawowe		9	6	5	20

Źródło: Departament Edukacji

Tabela 201. Boiska trawiaste w samorządowych jednostkach oświatowych

Typ szkoły	Typ boiska	Wielkość boiska			Ogółem
		małe do 1500 m ²	średnie od 1500 m ² do 3000 m ²	duże powyżej 3000 m ²	
Szkoły Podstawowe	Trawiaste	4	7	2	13
Szkoły ponadgimnazjalne / ponadpodstawowe		1	4	4	9

Źródło: Departament Edukacji

9.9. Inne działania z zakresu edukacji

STYPENDIA, ZASIŁKI, PROGRAMY OPIEKUŃCZE

1) Pomoc materialna o charakterze socjalnym (stypendia i zasiłki szkolne)

Pomoc materialna dla uczniów o charakterze socjalnym jest realizowana w oparciu o zapisy ustawy z dnia 7 września 1991 r. o systemie oświaty (Dz. U. z 2019 r. poz. 1481 ze zm.) w formie stypendiów i zasiłków szkolnych. Jest udzielana uczniom w celu zmniejszenia różnic w dostępie do edukacji i umożliwienia pokonywania barier wynikających z trudnej sytuacji materialnej ucznia. Stypendia szkolne przyznawane są w formach: całkowitego lub częściowego pokrycia kosztów udziału w zajęciach edukacyjnych, w tym wyrównawczych, wykraczających poza zajęcia realizowane w szkole w ramach planu nauczania, a także udziału w zajęciach edukacyjnych realizowanych poza szkołą oraz pomocy rzeczowej o charakterze edukacyjnym. Zasiłki szkolne przyznawane są uczniom znajdującym się przejściowo w trudnej

sytuacji materialnej z powodu zdarzenia losowego, w formie pomocy rzeczowej o charakterze edukacyjnym. Na realizację zadania z zakresu pomocy materialnej o charakterze socjalnym dla uczniów Gmina Białystok otrzymuje dotację celową z budżetu państwa, pokrywającą 80% poniesionych na ten cel wydatków.

Z dniem 1 sierpnia 2019 roku prowadzenie postępowań w sprawach świadczeń pomocy materialnej o charakterze socjalnym dla uczniów zamieszkałych na terenie Miasta Białystok zostało przekazane do Miejskiego Ośrodka Pomocy Rodzinie w Białymstoku.

W 2019 roku wydano 881 decyzji przyznających stypendium szkolne uczniom zamieszkałym na terenie Miasta Białegostoku. Najwyższa miesięczna wysokość stypendium wyniosła 179 zł, a najniższa 105 zł. W 2019 roku wydano łącznie 26 decyzji przyznających zasiłki szkolne uczniom zamieszkałym na terenie Miasta Białegostoku w wysokości 620 zł.

Łącznie na realizację pomocy materialnej o charakterze socjalnym dla uczniów w 2019 roku wydatkowano kwotę – 1 386 135 zł.

2) Pomoc materialna o charakterze motywacyjnym

Na podstawie art. 90g ustawy z dnia 7 września 1991 r. o systemie oświaty (Dz. U. z 2019 r. poz. 1481 ze zm.) Prezydent Miasta Białegostoku w roku 2019 wyasygnował w budżecie Miasta środki finansowe w wysokości 160 000 zł na przyznanie uczniom szkół, dla których organem prowadzącym jest Miasto Białystok stypendiów motywacyjnych za wyniki w nauce lub osiągnięcia sportowe na rok szkolny 2018/2019. Stypendia zostały przyznane 1 421 wybitnym uczniom przez Dyrektorów szkół, po zasięgnięciu opinii rad pedagogicznych. *Uchwałą Rady Miasta Białystok Nr IV/34/15 z dnia 20 stycznia 2015 r.* został przyjęty „Miejski program wspierania edukacji uzdolnionych dzieci i młodzieży białostockich szkół”. Celem programu jest przede wszystkim motywowanie i rozwijanie kreatywności uczniów, udzielanie pomocy finansowej dzieciom i młodzieży w rozwijaniu ich szczególnych zainteresowań i umiejętności. Miasto Białystok zakłada tworzenie i rozwój ekonomicznych warunków edukacyjnych między innymi poprzez przyznawanie uczniom białostockich szkół stypendiów motywacyjnych w trzech kategoriach:

- a. **Stypendia za wyniki i osiągnięcia w nauce** - przyznawane są uczniom białostockich publicznych i niepublicznych szkół podstawowych, gimnazjalnych oraz ponadgimnazjalnych na podstawie *uchwały Nr LIV/634/06 Rady Miejskiej Białegostoku z dnia 27 lutego 2006 r. w sprawie zasad udzielania stypendiów dla uczniów i studentów za wyniki i osiągnięcia w nauce (Dz. Urz. Woj. Podlaskiego z 2006 r. Nr 90, poz. 891 ze zm.)*. W roku 2019 (na rok szkolny 2019/2020) Prezydent Miasta Białegostoku przyznał stypendium za wyniki i osiągnięcia w nauce 95 uczniom. Najwyższe stypendium wyniosło 250 zł miesięcznie a najniższe 150 zł miesięcznie. Łącznie na wypłatę stypendiów za wyniki i osiągnięcia w nauce w roku 2019 wydatkowano kwotę 175 910 zł (w roku szkolnym 2018/2019 – 108 360 zł, w roku szkolnym 2019/2020 – 67 550 zł).
- b. **Stypendia w dziedzinie twórczości artystycznej** - przyznawane są uczniom białostockich publicznych i niepublicznych szkół podstawowych, gimnazjalnych oraz ponadgimnazjalnych na podstawie *uchwały Nr XXV/256/08 Rady Miejskiej Białegostoku z dnia 25 lutego 2008 r. w sprawie zasad udzielania stypendiów w dziedzinie twórczości artystycznej uczniom i studentom uzdolnionym artystycznie (Dz. Urz. Woj. Podlaskiego Nr 82 poz. 756 ze zm.)*. W roku 2019 (na rok szkolny 2019/2020) Prezydent Miasta Białegostoku przyznał stypendium w dziedzinie twórczości artystycznej 104 uzdolnionym uczniom. Najwyższe stypendium wyniosło

200 zł miesięcznie, a najniższe 100 zł miesięcznie. Łącznie na wypłatę stypendiów w dziedzinie twórczości artystycznej w roku 2019 wydatkowano kwotę 137 050 zł (w roku szkolnym 2018/2019 – 81 750 zł, w roku szkolnym 2019/2020 - 55 300 zł).

- c. **Stypendia za innowacyjną myśl techniczną** - przyznawane są na podstawie *uchwały Nr XLII/528/09 Rady Miejskiej Białegostoku z dnia 25 maja 2009 r. w sprawie zasad udzielania stypendiów za innowacyjną myśl techniczną dla uczniów szkół ponadgimnazjalnych i studentów (Dz. Urz. Woj. Podlaskiego z 2009 r. Nr 124 poz. 1379)*. W roku 2019 (za rok szkolny 2018/2019) Prezydent Miasta Białegostoku przyznał stypendium za innowacyjną myśl techniczną w formie jednorazowego świadczenia 122 uzdolnionym uczniom. Najwyższe stypendium wyniosło 2 410 zł, a najniższe 240 zł. Łączna kwota przeznaczona na wypłatę stypendiów za innowacyjną myśl techniczną w 2019 r. wyniosła 104 090 zł.

Zadania publiczne w zakresie edukacji i wychowania, wypoczynku dzieci i młodzieży oraz działalności na rzecz osób niepełnosprawnych

Współpraca z organizacjami pozarządowymi w obszarze edukacji i wychowania realizowana jest na podstawie programu współpracy Miasta Białystok z organizacjami pozarządowymi oraz innymi podmiotami prowadzącymi działalność pożytku publicznego i polega na wsparciu finansowym inicjatyw edukacyjnych i wychowawczych. W 2019 roku na działania z zakresu edukacji i wychowania ogłoszono łącznie 4 konkursy ofert, w ramach których podpisano 56 umów.

Zadania publiczne w zakresie edukacji i wychowania pn. „Programy wychowawcze i edukacyjne”

Zarządzeniem Nr 1358/18 Prezydenta Miasta Białegostoku z dnia 06 grudnia 2018 roku ogłoszono otwarty konkurs ofert skierowany do organizacji pozarządowych oraz innych podmiotów prowadzących działalność pożytku publicznego na realizację zadań publicznych w zakresie edukacji i wychowania na 2019 rok, w formie przedsięwzięć ukierunkowanych na:

- 1) rozwijanie kompetencji cyfrowych uczniów i nauczycieli oraz bezpieczne i odpowiedzialne korzystanie z zasobów dostępnych w sieci,
- 2) edukację prozdrowotną dzieci i młodzieży w tym propagowanie zdrowego stylu życia, aktywności sportowej oraz zdrowych nawyków żywieniowych,
- 3) programy rozwijające samodzielne myślenie i świadomość prawną uczniów,
- 4) przygotowanie uczniów do wyboru właściwej ścieżki edukacyjnej i wejścia na rynek pracy,
- 5) wspomaganie wychowawczo - opiekuńczej funkcji szkoły,
- 6) wspomaganie kadry pedagogicznej w zakresie wychowania i opieki oraz podnoszenia kwalifikacji,
- 7) wspomaganie rodziców i opiekunów w zakresie rozwijania kompetencji wychowawczych.

Rezultatem rozstrzygnięcia konkursu było podpisanie 10 umów na kwotę 85 771 zł.

W 2019 roku Miasto Białystok nie podpisało umowy na realizację zadania publicznego w ramach art. 19a ustawy z dnia 23 kwietnia 2003 r. o działalności pożytku publicznego i o wolontariacie (Dz. U. z 2019 r., poz. 688 ze zm.).

Zadania publiczne w zakresie wypoczynku dzieci i młodzieży

Miasto Białystok realizuje zadania poprzez ogłoszenie otwartych konkursów ofert, skierowanych do organizacji pożytku publicznego oraz poprzez udzielanie wsparcia finansowego placówkom oświatowym i wychowawczym Miasta Białegostoku, zainteresowanym zorganizowaniem wypoczynku dla dzieci i młodzieży szkolnej zamieszkałej na terenie Miasta Białegostoku, w zakresie:

- 1) zapewnienia dzieciom i młodzieży szkolnej bezpiecznego i wartościowego wypoczynku;
- 2) stworzenia warunków do realizacji zainteresowań naukowych i kulturalnych uczniów oraz rozbudzanie ciekawości poznawczej w czasie wolnym od nauki;
- 3) rozwijania aktywności fizycznej uczniów oraz promowanie zdrowego stylu życia i aktywnych form wypoczynku;
- 4) integracji dzieci i młodzieży szkolnej.

W 2019 roku na dofinansowanie wypoczynku dzieci i młodzieży szkolnej przekazano łącznie 423 217 zł, z czego:

- placówkom oświatowo - wychowawczym – 249 278 zł,
- jednostkom nie zaliczanym do sektora finansów publicznych – 173 939 zł.

W wypoczynku zimowym wzięło udział 2 791 uczestników, w tym:

- w półkoloniach z wyżywieniem lub bez wyżywienia (stałe grupy dzieci uczęszczające na zajęcia w określonym czasie, realizujące program pod opieką wychowawcy) – 1 064 uczestników,
- w koloniach i obozach wypoczynkowych (kilkudniowe pobyty/wędrówki z wykorzystaniem bazy noclegowej oraz aktywnym programem wypoczynku) – 1 727 uczestników.

W wypoczynku letnim wzięło udział łącznie 1 628 uczestników, w tym:

- w półkoloniach z wyżywieniem lub bez wyżywienia (stałe grupy dzieci uczęszczające na zajęcia w określonym czasie, realizujące program pod opieką wychowawcy) – 937 uczestników,
- w koloniach i obozach wypoczynkowych (kilkudniowe pobyty/wędrówki z wykorzystaniem bazy noclegowej oraz aktywnym programem wypoczynku) – 691 uczestników.

Zadania publiczne w zakresie działalności na rzecz osób niepełnosprawnych na 2019 rok pn. „Rehabilitacja dzieci i młodzieży z autyzmem”

Zarządzeniem Nr 1351/18 z dnia 04 grudnia 2018 r. Prezydent Miasta Białegostoku roku ogłosił otwarty konkurs ofert na realizację zadań publicznych w zakresie działalności na rzecz osób niepełnosprawnych w formie zajęć edukacyjno – terapeutycznych dla dzieci i młodzieży ze spektrum autyzmu oraz ich rodzin przez posiadających kwalifikacje zawodowe specjalistów. Zwieńczeniem konkursu było podpisanie 12 umów rozliczonych na kwotę 299 994 zł.

W 2019 roku Miasto Białystok nie podpisało umowy na realizację zadania publicznego w ramach art. 19a ustawy z dnia 23 kwietnia 2003 r. o działalności pożytku publicznego i o wolontariacie (Dz. U. z 2019 r., poz. 688 ze zm.).

Projekt Centrum Kompetencji Białostockiego Obszaru Funkcjonalnego

Projekt Centrum Kompetencji BOF - kompleksowy model wsparcia i modernizacji systemu kształcenia zawodowego na terenie Białostockiego Obszaru Funkcjonalnego o numerze RPPD.03.03.02-20-0001/16.

Okres realizacji projektu: 01.01.2017 r. – 31.12.2021 r.

Wartość projektu: 16 009 100,89 zł

Wartość dofinansowania: 15 208 645,84 zł

Lider: Miasto Białystok

Partnerzy/Realizatorzy: Białostocka Fundacja Kształcenia Kadr, Powiat Białostocki, Centrum Kształcenia Ustawicznego w Białymstoku, Białostocki Park Naukowo-Technologiczny.

Cel: utworzenie i funkcjonowanie do 31.12.2021 r. „Centrum Kompetencji BOF” jako kompleksowego modelu modernizacji 13 szkół zawodowych oraz wsparcia 3 000 uczniów i 130 nauczycieli ze szkół zawodowych działających na obszarze Białostockiego Obszaru Funkcjonalnego poprzez identyfikację luki kompetencyjnej, wsparcie przygotowania programów rozwojowych, dodatkowe formy kształcenia, certyfikacje kompetencji, wdrożenie systemu jakości oraz współpracę szkół z uczelniami wyższymi.

Na koniec 2019 roku wsparciem objęto 2322 uczniów oraz 130 nauczycieli ze szkół zawodowych z terenu BOF. Uczestniczyli oni w doradztwie kompetencji, szkoleniach specjalistycznych, kursach przedsiębiorczości, stażach kompetencyjnych, zajęciach przygotowujących do podjęcia studiów, zajęciach w laboratoriach uczelni wyższych, projektach badawczo rozwojowych (uczniowie) oraz szkoleniach i kursach dla szkolnych modernizatorów, zespołów interdyscyplinarnych w szkołach, warsztatach, seminariach (nauczyciele).

W ramach projektu:

- prowadzone są badania luki kompetencyjnej we wszystkich obszarach zawodowych w odniesieniu do zawodów nauczanych w szkołach, badania potrzeb edukacyjnych i aspiracji zawodowych mieszkańców Białostockiego Obszaru Funkcjonalnego,
- tworzone są nowoczesne pakiety edukacyjne Kursy Umiejętności Zawodowych (27), Kwalifikacyjne Kursy Zawodowe (9),
- opracowywany jest program rozwoju i optymalizacji szkolnictwa zawodowego BOF,
- powstała Białostocka Komisja Akredytacyjna – ocena jakości kształcenia zawodowego,
- działa 6 grup roboczych, uwzględniających wszystkie obszary wsparcia w ramach projektu, w pracach których uczestniczą przedstawiciele przedsiębiorców, systemu edukacji, eksperci i specjaliści branży.

Aktywna tablica

Aktywna tablica to Rządowy Program realizowany w latach 2017-2019 dotyczący rozwijania szkolnej infrastruktury oraz kompetencji uczniów i nauczycieli w zakresie technologii informacyjno-komunikacyjnych. Jego zadaniem jest zapewnienie szkołom niezbędnej infrastruktury w zakresie TIK w postaci nowoczesnych pomocy dydaktycznych. Na realizację powyższego zadania w 2019 r. udzielono wsparcia finansowego 3 szkołom podstawowym Miasta Białystok na ogólną kwotę 48 499,99 zł, w tym: 38 799,99 zł stanowiła dotacja celowa z budżetu państwa oraz 9 700 zł wkład własny Miasta. Otrzymane środki w terminie do 31 grudnia 2019 r. placówki przeznaczyły na cele określone Programem oraz podjęły działania w zakresie wdrożenia TIK w proces nauczania, polegające między innymi na uczestnictwie nauczycieli w konferencjach i szkoleniach z zakresu stosowania TIK w nauczaniu oraz w międzyszkolnych sieciach współpracy nauczycieli stosujących TIK w nauczaniu, a także na wykorzystywaniu TIK na zajęciach edukacyjnych.

3) Dowożenie uczniów niepełnosprawnych do przedszkoli, szkół i ośrodków rewalidacyjno-wychowawczych

Zgodnie z art. 32 ust. 6 i art. 39 ust. 4 *ustawy z dnia 14 grudnia 2016 roku - Prawo oświatowe (Dz. U. z 2019 r. poz. 1148 ze zm.)* obowiązkiem gminy jest:

- 1) zapewnienie niepełnosprawnym dzieciom 5 i 6-letnim oraz dzieciom objętym wychowaniem przedszkolnym na podstawie art. 31 ust. 2 bezpłatnego transportu i opieki w czasie przewozu do najbliższego przedszkola, oddziału przedszkolnego w szkole podstawowej, innej formy wychowania przedszkolnego lub ośrodka rewalidacyjno-wychowawczego albo zwrot kosztów przejazdu dziecka i opiekuna

- na zasadach określonych w umowie zawartej między wójtem (burmistrzem, prezydentem miasta) a rodzicami, jeżeli dowożenie zapewniają rodzice;
- 2) zapewnienie uczniom niepełnosprawnym, których kształcenie i wychowanie odbywa się na podstawie art. 127, bezpłatnego transportu i opieki w czasie przewozu do najbliższej szkoły podstawowej, a uczniom z niepełnosprawnością ruchową, z niepełnosprawnością intelektualną w stopniu umiarkowanym lub znacznym - także do najbliższej szkoły ponadpodstawowej, do końca roku szkolnego w roku kalendarzowym, w którym uczeń kończy 21. rok życia;
 - 3) zapewnienie dzieciom i młodzieży, o których mowa w art. 36 ust. 17, a także dzieciom i młodzieży z niepełnosprawnościami sprzężonymi, z których jedną z niepełnosprawności jest niepełnosprawność intelektualna, bezpłatnego transportu i opieki w czasie przewozu do ośrodka rewalidacyjno-wychowawczego, do końca roku szkolnego w roku kalendarzowym, w którym kończą:
 - a. 24. rok życia - w przypadku uczniów z niepełnosprawnościami sprzężonymi, z których jedną z niepełnosprawności jest niepełnosprawność intelektualna,
 - b. 25. rok życia - w przypadku uczestników zajęć rewalidacyjno-wychowawczych;
 - 4) zwrot kosztów przejazdu ucznia, o którym mowa w pkt 2 i 3, oraz jego opiekuna do szkoły lub ośrodka, wymienionych w pkt 2 i 3, na zasadach określonych w umowie zawartej między wójtem (burmistrzem, prezydentem miasta) a rodzicami, jeżeli dowożenie i opiekę zapewniają rodzice.

W 2019 roku pozytywnie rozpatrzone zostały 49 wnioski o zorganizowanie bezpłatnego przejazdu dzieciom i uczniom niepełnosprawnym z domu do szkół i przedszkoli w systemie mikrobusowym. Z rodzicami, opiekunami lub opiekunami prawnymi zawarto 231 umów o zwrot kosztów dojazdu uczniów niepełnosprawnych do przedszkoli, szkół i placówek w Białymstoku, w tym 5 umów na zwrot kosztów dowozu uczniów poza Miasto Białystok.

Kształcenie młodocianych

Na podstawie art. 122 *ustawy Prawo oświatowe z dnia 14 grudnia 2016 roku (Dz. U. 2019 poz. 1148 ze zm.)* pracodawcom, którzy zawarli z młodocianymi pracownikami umowę o pracę w celu przygotowania zawodowego, przysługuje dofinansowanie kosztów kształcenia. Prezydent Miasta Białegostoku, właściwy ze względu na miejsce zamieszkania młodocianego pracownika, w drodze decyzji, po stwierdzeniu spełnienia warunków określonych w przywołanym powyżej artykule ustawy przyznaje dofinansowanie kosztów kształcenia młodocianych pracowników, w tym w sprawie dofinansowania kosztów kształcenia młodocianych w zakresie nauki zawodu oraz w zakresie przyuczenia do wykonywania określonej pracy.

W roku 2019 dofinansowano pracodawcom koszty kształcenia 39 młodocianym, w tym 35 decyzji dotyczyło nauki zawodu, 4 zaś przyuczenia do wykonywania określonej pracy. Łącznie wydatkowano na ten cel 175 552,50 zł.

Podtrzymywanie poczucia tożsamości narodowej, etnicznej, językowej i religijnej

Zgodnie z art. 13 *ustawy o systemie oświaty (Dz. U. z 2019 r. poz. 1481 ze zm.)* szkoła i placówka publiczna umożliwia uczniom podtrzymywanie poczucia tożsamości narodowej, etnicznej, językowej i religijnej, a w szczególności naukę języka oraz własnej historii i kultury. W wykonywaniu tych zadań, organy prowadzące szkoły i placówki oraz dyrektorzy szkół i placówek współdziałają z organizacjami mniejszości narodowych lub grup etnicznych. W szkołach prowadzonych przez Miasto Białystok przywiązuje się dużą wagę do zagadnienia

wielokulturowości. Szkoły są wspierane przez organ prowadzący w różnorodnych działaniach w tym obszarze.

Mniejszość narodowa białoruska

Wsparciem w białostockich przedszkolach i szkołach objęte są dzieci białoruskie, którym na wniosek rodziców finansowane są lekcje języka białoruskiego.

W Przedszkolu Samorządowym Nr 14 w Białymstoku nauka języka mniejszości organizowana jest na zasadzie prowadzenia nauki w dwóch językach: polskim oraz białoruskim.

W Szkole Podstawowej Nr 4 im. Sybiraków w Białymstoku oraz oddziałach Publicznego Gimnazjum Nr 7 w Białymstoku realizowane są dodatkowe zajęcia z języka białoruskiego, a w SP Nr 4 również zajęcia z historii i kultury mniejszości białoruskiej.

Mniejszość narodowa ukraińska

W Przedszkolu Samorządowym Nr 26 Integracyjnym im. Joanny Strzałkowskiej – Kuczyńskiej w Białymstoku prowadzone są zajęcia z języka ukraińskiego dla dzieci w wieku przedszkolnym. Z inicjatywy nauczycielki języka ukraińskiego zorganizowane zostały zajęcia tego języka dla uczniów mniejszości ukraińskiej w Szkole Podstawowej Nr 9 im. 42 Pułku Piechoty w Białymstoku.

Mniejszość etniczna romska

Dla uczniów romskich szkoły Miasta Białegostoku organizowały dodatkowe zajęcia edukacyjne, tj. zajęcia dydaktyczno-wyrównawcze, zespoły korekcyjno-kompensacyjne, gimnastykę korekcyjną, koło komputerowe, SKS, zajęcia rekreacyjne, terapię pedagogiczną.

Mniejszość etniczna tatarska

Na wniosek Przewodniczącej Gminy Wyznaniowej Muzułmańskiego Związku Religijnego w Rzeczypospolitej Polskiej co roku przyznawane są godziny na naukę religii islamskiej, które odbywają się w Szkole Podstawowej Nr 28 im. Konstantego Ildefonsa Gałczyńskiego w Białymstoku.

Religia muzułmańska

Dzieci czeczeńskie uczestniczyły w zajęciach z religii muzułmańskiej w Ośrodku dla Cudzoziemców przy ul. 1 Armii Wojska Polskiego 7 (nauczyciel zatrudniony w Szkole Podstawowej Nr 28 im. Konstantego Ildefonsa Gałczyńskiego w Białymstoku) oraz w Szkole Podstawowej Nr 15 im. Marii Skłodowskiej-Curie w Białymstoku.

Religia baptystów

Zajęcia z religii baptystów odbywały się w Zborze Kościoła Chrześcijan Baptystów w Białymstoku przy ul. Kujawskiej 22, prowadzone były przez nauczyciela zatrudnionego w Szkole Podstawowej Nr 28 im. Konstantego Ildefonsa Gałczyńskiego w Białymstoku.

Religia zielonoświątkowa

Religia prowadzona przez Kościół Zielonoświątkowy I Zbór w Białymstoku realizowana była w pozaszkolnym punkcie katechetycznym mieszczącym się przy ul. Kozłowej 4 w Białymstoku. Z nauczycielem religii umowę o pracę zawarł Dyrektor Szkoły Podstawowej Nr 26 im. Stanisława Staszica w Białymstoku.

Religia ewangelicko – augsburska

W pozaszkolnym punkcie katechetycznym, mieszczącym się przy ul. Dolistowskiej 17 w Białymstoku, realizowane były zajęcia religii ewangelicko – augsburskiej. Z nauczycielem religii umowę o pracę zawarł Dyrektor Szkoły Podstawowej Nr 5 im. Władysława Broniewskiego w Białymstoku.

Kształcenie cudzoziemców

Miasto Białystok zapewnia środki na dodatkową, bezpłatną naukę języka polskiego dla osób, które nie są obywatelami polskimi i podlegają obowiązkowi szkolnemu i obowiązkowi nauki.

Dla cudzoziemców oraz obywateli polskich, podlegających obowiązkowi szkolnemu lub obowiązkowi nauki, którzy nie znają języka polskiego albo znają go na poziomie niewystarczającym do korzystania z nauki, organ prowadzący szkołę obowiązany jest zorganizować w szkole dodatkową bezpłatną naukę języka polskiego w formie dodatkowych zajęć lekcyjnych z języka polskiego oraz zajęcia wyrównawcze.

W roku szkolnym 2018/2019 zajęcia takie realizowane były w 33 szkołach prowadzonych przez Miasto Białystok.

Ponadto, szkoły Miasta Białegostoku stosują szereg rozwiązań dydaktyczno-organizacyjnych mających na celu podniesienie jakości kształcenia cudzoziemców, w tym m.in.:

- zajęcia dydaktyczno-wyrównawcze i korekcyjno-kompensacyjne,
- indywidualne zajęcia i konsultacje prowadzone przez nauczycieli poszczególnych przedmiotów w celu wyrównywania braków w nauce,
- zajęcia pozalekcyjne realizowane przez wychowawców świetlicy zgodnie z planem pracy świetlicy szkolnej,
- pomoc koleżeńską,
- pomoc pedagoga szkolnego,
- szczególny nadzór wychowawcy klasy,
- wolontariat studencki,
- zajęcia z logopedą,
- projekty mające na celu zbliżanie kultury polskiej i czeczeńskiej.

W Szkole Podstawowej Nr 47, podobnie jak w latach ubiegłych, funkcjonowała zerówka dla dzieci czeczeńskich.

Dodatkowe zajęcia

Organ prowadzący szkołę może zwiększyć liczbę godzin zajęć edukacyjnych, nie więcej jednak niż o 3 godziny tygodniowo dla każdego oddziału w danym roku szkolnym.

W roku szkolnym 2018/2019, w odpowiedzi na wnioski dyrektorów szkół, na realizację dodatkowych zajęć edukacyjnych przyznano:

- szkołom podstawowym - 187 godzin dydaktycznych tygodniowo,
- oddziałom gimnazjalnym - 52 godziny dydaktyczne tygodniowo,
- liceom ogólnokształcącym - 214 godzin dydaktycznych tygodniowo,

W ramach w/w godzin uczniowie mogli uczestniczyć w zajęciach m.in. z języków obcych, informatyki, rysunku, prawa, psychologii, dziennikarstwa, fotografii, wizażu, choreografii, zajęciach sportowych, zajęciach rozwijających pasję i zainteresowania, zajęciach muzycznych.

Realizacja zadań z zakresu obowiązku szkolnego i obowiązku nauki

Dziecko w wieku 6 lat jest obowiązane odbyć roczne przygotowanie przedszkolne w przedszkolu, oddziale przedszkolnym w szkole podstawowej lub w innej formie wychowania przedszkolnego. Kontrolowanie spełniania tego obowiązku należy do zadań dyrektora szkoły podstawowej, w obwodzie której dziecko mieszka.

Nauka jest obowiązkowa do ukończenia 18 roku życia. Obowiązek szkolny dziecka rozpoczyna się z początkiem roku szkolnego w roku kalendarzowym, w którym dziecko kończy 7 lat oraz trwa do ukończenia szkoły podstawowej, nie dłużej jednak niż do ukończenia 18 roku życia. Dyrektorzy publicznych szkół podstawowych kontrolują spełnianie obowiązku szkolnego przez dzieci zamieszkałe w obwodach tych szkół.

Obowiązek szkolny spełnia się przez uczęszczanie do szkoły podstawowej publicznej albo niepublicznej.

Po ukończeniu szkoły podstawowej obowiązek nauki spełnia się przez:

- 1) uczęszczanie do publicznej lub niepublicznej szkoły ponadpodstawowej,
- 2) realizowanie przygotowania zawodowego u pracodawcy,
- 3) uczęszczanie do szkoły za granicą,
- 4) uczęszczanie do szkoły przy przedstawicielstwie dyplomatycznym innego państwa w Polsce.

Uczeń, który ukończył szkołę ponadgimnazjalną/ponadpodstawową przed ukończeniem 18 roku życia, może również spełniać obowiązek nauki przez uczęszczanie do szkoły wyższej lub na kwalifikacyjne kursy zawodowe.

Na wniosek rodziców dyrektor odpowiednio: publicznego lub niepublicznego przedszkola, szkoły podstawowej, szkoły ponadpodstawowej, do której dziecko zostało przyjęte, może zezwolić, w drodze decyzji, na spełnianie przez dziecko obowiązku rocznego przygotowania przedszkolnego poza przedszkolem, oddziałem przedszkolnym w szkole podstawowej lub inną formą wychowania przedszkolnego i obowiązku szkolnego lub obowiązku nauki poza szkołą. Rodzice dziecka podlegającego obowiązkowi nauki, na żądanie wójta gminy (burmistrza, prezydenta miasta), na terenie której dziecko mieszka, są obowiązani informować go o formie spełniania obowiązku nauki przez dziecko i zmianach w tym zakresie.

Niespełnienie obowiązku rocznego przygotowania przedszkolnego, obowiązku szkolnego lub obowiązku nauki podlega egzekucji w trybie przepisów o postępowaniu egzekucyjnym w administracji.

Przez niespełnienie ww. obowiązku należy rozumieć nieusprawiedliwioną nieobecność w okresie jednego miesiąca na co najmniej 50% obowiązkowych zajęciach edukacyjnych.

Prezydent Miasta Białegostoku jako organ wykonawczy w zakresie egzekucji obowiązku rocznego przygotowania przedszkolnego i obowiązku szkolnego na wnioski dyrektorów szkół wydaje postanowienia w sprawie nałożenia na rodziców/prawnych opiekunów dziecka grzywny w celu przymuszenia do wypełniania obowiązku regularnego uczęszczania dziecka na zajęcia przedszkolne/szkolne. W 2018 i w 2019 roku wydano po 6 takich postanowień.

Kierowanie nieletnich do młodzieżowych ośrodków wychowawczych

Nieletni, wobec którego sąd rodzinny zastosował środek wychowawczy w postaci umieszczenia w młodzieżowym ośrodku wychowawczym, zwanym dalej „ośrodkiem”, kierowany jest do ośrodka wskazanego przez Ośrodek Rozwoju Edukacji w Warszawie, przez starostę właściwego ze względu na miejsce zamieszkania nieletniego, a w przypadku braku miejsca zamieszkania - starostę właściwego ze względu na miejsce pobytu nieletniego.

Prezydent Miasta Białegostoku realizuje powyższe zadanie poprzez wystawianie nieletnim skierowań do młodzieżowych ośrodków wychowawczych.

W 2019 roku skierowano do młodzieżowych ośrodków wychowawczych 71 nieletnich.

Doradztwo metodyczne nauczycieli

Miasto Białystok realizuje zadania z zakresu doradztwa metodycznego nauczycieli poprzez powołaną w 2004 roku placówkę doskonalenia nauczycieli - Miejski Ośrodek Doradztwa Metodycznego w Białymstoku.

Miejski Ośrodek Doradztwa Metodycznego w Białymstoku prowadzi doradztwo metodyczne i doskonalenie zawodowe nauczycieli oraz oświatowej kadry kierowniczej Miasta Białegostoku. Realizuje programy oraz przedsięwzięcia edukacyjne nastawione na wspomaganie metodyczne nauczycieli, doskonalenie procesu dydaktycznego, wychowawczego i opiekuńczego.

W ramach doskonalenia zawodowego nauczycieli Miejski Ośrodek Doradztwa Metodycznego w Białymstoku organizuje i realizuje kursy kwalifikacyjne, kursy specjalistyczne oraz w partnerstwie z uczelniami studia podyplomowe, m.in. z zakresu organizacji i zarządzania oświatą, ewaluacji w placówce oświatowej, oligofrenopedagogiki, terapii pedagogicznej, tyflopedagogiki, surdopedagogiki. Dodatkowe formy doskonalenia prowadzone są w oparciu o programy autorskie edukatorów, nauczycieli doradców metodycznych i konsultantów oraz innych zaproszonych specjalistów.

W skład kadry dydaktycznej Ośrodka wchodzi: nauczyciele doradcy metodyczni oraz nauczyciele konsultanci.

Informacja o realizowanym w szkołach programie Edukacji prawnej młodzieży

Na mocy podpisanych przez Miasto Białystok w 2016 roku porozumień ze Stowarzyszeniem Sędziów Polskich IUSTITIA Oddział w Białymstoku oraz Stowarzyszeniem Sędziów Polskich IUSTITIA Oddział Śląski, wśród uczniów szkół ponadgimnazjalnych prowadzonych przez Miasto Białystok realizowany był w latach 2016/2017-2018/2019 Program Edukacji prawnej młodzieży. Głównym celem programu była edukacja prawna społeczeństwa zaczynając od najmłodszych obywateli, popularyzowanie wiedzy o prawie oraz wzmacnianie autorytetu sądów i sędziów. W ramach programu uczniowie uczestniczyli w zajęciach prowadzonych przez sędziów z różnych dziedzin prawa, w tym prawa cywilnego, karnego, rodzinnego, gospodarczego, dot. Internetu w ujęciu karnym. Lekcje miały charakter otwarty. Prelegenci nastawieni byli na interakcję z młodzieżą. Ich celem było przekazywanie praktycznej wiedzy w interesujący, przystępny sposób, przy użyciu dużej ilości przykładów i odniesień do życia codziennego. Każdy uczestnik programu został wyposażony w podręczny niezbędnik praktycznej informacji prawniczej – pt. „Apteczka prawna – Lex bez łań”. Apteczka przede wszystkim uczy, ale też przestrzega przed wieloma zagrożeniami czyhającymi na młodych ludzi. Program cieszył się dużym zainteresowaniem uczniów i nauczycieli.

9.10. Zatrudnienie w placówkach samorządowych

Tabela 202. Liczba nauczycieli w samorządowych jednostkach oświatowych 2019/2020

Typ	Liczba nauczycieli wg stopnia awansu zawodowego ²⁴						Liczba nauczycieli ogółem	Liczba etatów
	bez wpr. st. awansu	bez stopnia awansu	stażyści	kontraktowi	mianowani	dyplo-mowani		
Ogółem, z tego:	86	60	258	851	968	4 156	6 379	5 598
Przedszkole	16	29	68	200	181	551	1 045	850
Szkoła podstawowa	5	13	93	332	357	1 633	2 433	2 205
Liceum ogólnokształcące	10	4	18	35	71	502	640	539
Szkoła policealna muzyczna	7	2	3	6	6	8	32	18
Zespół szkół i placówek oświatowych	43	11	63	237	299	1 227	1 880	1 676
Bursa	0	0	0	2	3	12	17	17
Centrum Kształcenia Ustawicznego ze szkołami	5	0	1	1	9	24	40	34
Międzyszkolny ośrodek sportowy	0	0	2	3	2	10	17	14
Młodzieżowy dom kultury	0	1	2	5	13	27	48	36
Ognisko pracy pozaszkolnej	0	0	1	3	3	3	10	7
Placówka doskonalenia nauczycieli	0	0	0	0	1	17	18	10
Poradnia psychologiczno-pedagogiczna	0	0	3	8	12	65	88	88
Poradnia specjalistyczna	0	0	0		3	11	14	13
Specjalny Ośrodek Szkolno-Wychowawczy	0	0	4	19	8	65	96	90
Szkolne schronisko młodzieżowe	0	0	0	0	0	1	1	1

Źródło: Departament Edukacji na podstawie danych Systemu Informacji Oświatowej wg stanu na 30 września danego roku

²⁴ Osoby mogą się powtarzać w zależności od miejsca zatrudnienia.

Tabela 203. Liczba pracowników niepedagogicznych w samorządowych jednostkach oświatowych 2019/2020

Typ	Liczba jednostek	Pracownicy ekonomiczno-administracyjni	Pozostali pracownicy obsługi	Pracownicy kuchni i stołówki	Pomoc nauczyciela i asystenci	Pracownicy służby zdrowia	Liczba zatrudnionych ogółem	Liczba etatów
Ogółem, w tym:	134	700	1 881	479	239	6	3 246	2 579
Przedszkole	55	181	562	213	137	3	1 096	862
Szkoła podstawowa	35	207	591	157	56	0	992	804
Liceum ogólnokształcące	9	55	135	30	0	0	220	177
Szkoła policealna muzyczna	1	2	4	0	0	0	6	4
Zespół szkół i placówek oświatowych	23	190	441	70	26	0	710	570
Bursa	1	6	10	6	0	0	22	19
Centrum Kształcenia Ustawicznego ze szkołami	1	17	9	0	0	0	26	22
Międzyszkolny ośrodek sportowy	1	4	21	0	0	0	25	21
Młodzieżowy dom kultury	1	5	18	0	0	0	23	17
Ognisko pracy pozaszkolnej	1	2	2	0	0	0	4	4
Placówka doskonalenia nauczycieli	1	7	6	0	0	0	13	11
Poradnia psychologiczno-pedagogiczna	2	14	22	0	0	3	39	21
Poradnia specjalistyczna	1	4	6	0	0	0	10	5
Specjalny Ośrodek Szkolno-Wychowawczy	1	4	46	3	20	0	50	38
Szkolne schronisko młodzieżowe	1	2	8	0	0	0	10	6

Źródło: Departament Edukacji na podstawie danych Systemu Informacji Oświatowej wg stanu na 30 września 2019 roku

Tabela 204. Średnia miesięczna płaca brutto w poszczególnych typach jednostek samorządowych w latach 2015-2019

Typ	Średnia miesięczna płaca brutto (w zł)				
	2015	2016	2017	2018	2019
Przedszkola	3 041,71	3 073,99	3 215,95	3 375,38	3 722,02
Zespoły szkolno-przedszkolne	3 021,76	3 231,41	3 436,26	3 564,10	3 910,80
Szkoły podstawowe i gimnazja	3 563,57	3 555,91	3 582,82	3 713,01	4 034,75
Szkoły ponadgimnazjalne	3 302,05	3 315,53	3 548,74	3 745,57	4 075,21
Bursa szkolna	3 199,77	3 255,72	3 409,97	3 515,49	4 331,57
Placówki wychowania pozaszkolnego	3 056,76	3 034,05	3 059,02	3 225,79	3 697,71
Szkoły muzyczne	3 504,39	3 732,66	3 637,43	3 841,04	4 396,77
Szkoły i placówki specjalne	3 857,55	3 829,08	3 950,55	4 099,09	4 548,49
Poradnie psychologiczno-pedagogiczne	3 810,28	3 746,99	3 835,07	4 004,98	4 526,45
CKU	3 701,30	3 710,55	3 649,24	3 679,19	3 830,00
MODM	3 978,47	3 910,43	4 002,16	4 277,07	3 678,20

Źródło: Departament Edukacji na podstawie danych Systemu Informacji Oświatowej wg stanu na 30 września danego roku w latach 2015-2018, 2019 rok na podstawie arkuszy organizacyjnych poszczególnych jednostek.


9.11. Wydatki budżetu Miasta Białegostoku na oświatę i wychowanie

W 2019 roku wydatki na oświatę i wychowanie wyniosły 772 211 362 zł i były wyższe niż w roku poprzednim o 37 193 669 zł. Stanowiły 33,65% budżetu Miasta Białegostoku. Udział wydatków na oświatę i wychowanie w całkowitych wydatkach budżetu miasta w 2019 roku zmniejszył się w stosunku do 2018 roku o 0,06%.



Rozdział 10. Ochrona zdrowia i pomoc społeczna





10.1. Pomoc społeczna

10.1.1. Rozwiązywanie problemów społecznych

Strategia Rozwiązywania Problemów Społecznych Miasta Białegostoku na lata 2011-2020

Strategia Rozwiązywania Problemów Społecznych Miasta Białegostoku na lata 2011-2020 została przyjęta *uchwałą Nr XXI/199/11 Rady Miejskiej Białegostoku z dnia 30 grudnia 2011 r.* Strategia jest długookresowym dokumentem poruszającym szereg istotnych zagadnień społecznych. Obejmuje takie obszary jak: rodzina, bezpieczne społeczeństwo, aktywność zawodowa, kondycja zdrowotna, przyjazna polityka mieszkaniowa i przeciwdziałanie bezdomności, poziom świadomości i aktywności społecznej mieszkańców w każdym wieku, system społecznego wsparcia oraz integracja środowiska lokalnego. Zawarte w niej działania odnoszą się do lokalnej polityki społecznej adresowanej do mieszkańców Białegostoku. Ponadto Strategia wskazuje podmioty uczestniczące w jej realizacji, a działania w niej zawarte oparte są na współpracy różnych podmiotów na rzecz niwelowania niekorzystnych zjawisk.

Miejski Ośrodek Pomocy Rodzinie w Białymstoku rokrocznie przedkłada Prezydentowi Miasta Białegostoku za pośrednictwem Departamentu Spraw Społecznych Urzędu Miejskiego w Białymstoku w formie tabelarycznej raport z wykonania zadań przyjętych w Strategii Rozwiązywania Problemów Społecznych Miasta Białegostoku na lata 2011-2020 oraz umieszcza go na stronie internetowej Ośrodka. Założenia Strategii realizowane są na bieżąco.

Program Pomocy Społecznej Miasta Białegostoku na lata 2017-2020

Program Pomocy Społecznej Miasta Białegostoku na lata 2017-2020 został przyjęty *uchwałą Nr XXIX/476/16 Rady Miasta Białystok z dnia 19 grudnia 2016 r.* Celem programu jest ograniczenie zjawiska marginalizacji społecznej poprzez udostępnienie osobom i rodzinom potrzebującym pomocy instrumentów wspierających je w podejmowaniu wysiłków zmierzających do przezwyciężania trudnych sytuacji życiowych.

„Program Pomocy Społecznej Miasta Białegostoku na lata 2017-2020” jest nakierowany na:

1. Pomoc osobom i rodzinom będącym w trudnej sytuacji życiowej.

Celem zadania jest wsparcie osób i rodzin w wysiłkach zmierzających do zaspokojenia niezbędnych potrzeb i umożliwienia im życia w warunkach odpowiadających godności człowieka.

2. Działania aktywizacyjne i reintegracyjne na rzecz osób i rodzin.

2.1. Pomoc osobom bezrobotnym i nieaktywnym zawodowo zagrożonym wykluczeniem społecznym.

Celem zadania jest aktywizacja społeczna i zawodowa osób bezrobotnych i nieaktywnych zawodowo zagrożonych wykluczeniem.

2.2. Pomoc osobom bezdomnym i zagrożonym bezdomnością.

Celem zadania jest udzielanie schronienia osobom bezdomnym, zapobieganie powstawaniu, utrwalaniu się i poszerzaniu zjawiska bezdomności na terenie Miasta Białegostoku, zapewnienie bezpieczeństwa socjalnego oraz stwarzanie warunków sprzyjających rozwiązywaniu problemów osób bezdomnych. Zadanie ma na celu również tworzenie szans i warunków umożliwiających osobom bezdomnym wyjście z bezdomności.

2.3. Pomoc osobom i rodzinom, w których występuje uzależnienie od alkoholu.

Celem zadania jest ograniczanie skutków szkodliwego używania alkoholu oraz zmniejszanie ryzyka powstawania nowych problemów związanych z nadużywaniem alkoholu.

2.4. Pomoc cudzoziemcom.

Celem zadania jest zapewnienie pomocy cudzoziemcom, w tym mającej na celu wspieranie procesu integracji.

2.5. Pomoc osobom mającym trudności w przystosowaniu do życia po zwolnieniu z zakładu karnego.

Celem zadania jest pomoc osobom opuszczającym zakłady karne w przystosowaniu się do życia w środowisku lokalnym.

3. Wsparcie osób długotrwale lub ciężko chorych, niepełnosprawnych, osób starszych i samotnych.

3.1. Pomoc osobom z zaburzeniami psychicznymi.

Celem zadania jest zapewnienie specjalistycznych form pomocy osobom z zaburzeniami psychicznymi.

3.2. Pomoc osobom potrzebującym wsparcia ze względu na wiek, chorobę lub niepełnosprawność.

Celem zadania jest zapewnienie optymalnego funkcjonowania osób starszych, schorowanych i niepełnosprawnych oraz opieki w miejscu zamieszkania lub opieki całodobowej w domu pomocy społecznej.

3.3. Pomoc osobom starszym i samotnym.

Celem zadania jest poprawa jakości życia ludzi starszych oraz zapobieganie ich osamotnieniu i izolacji.

4. Pomoc rodzinom z problemami opiekuńczo-wychowawczymi.

4.1. Wspieranie prawidłowego funkcjonowania dzieci i rodzin.

Celem zadania jest pomoc rodzinom wykazującym trudności w opiece i wychowywaniu dzieci, których nie są w stanie pokonać samodzielnie.

5. Organizacja środowiska lokalnego.

5.1. Organizowanie społeczności lokalnej.

Celem zadania jest włączanie do życia społecznego poprzez działania aktywizujące, integrujące i usamodzielniające kierowane do osób niesamodzielnymi życiowo i grup marginalizowanych. Informacja o realizacji programu zamieszczana jest w sprawozdaniu rocznym Miejskiego Ośrodka Pomocy Rodzinie w Białymstoku. Realizacja programu odbywa się na bieżąco.

Miejski Program Wspierania Rodziny i Rozwoju Pieczy Zastępczej dla Miasta Białegostoku na lata 2018-2020

Miejski Program Wspierania Rodziny i Rozwoju Pieczy Zastępczej dla Miasta Białegostoku na lata 2018-2020 został opracowany zgodnie z art. 176 pkt 1 oraz art. 180 pkt 1 ustawy z dnia 9 czerwca 2011 r. o wspieraniu rodziny i systemie pieczy zastępczej (Dz. U. z 2019 r. poz. 1111 ze zm.). Program jest zgodny z założeniami Strategii Rozwoju Miasta Białegostoku na lata 2011-2020 oraz Strategii Rozwiązywania Problemów Społecznych Miasta Białegostoku na lata 2011-2020. Program został przyjęty *uchwałą* Nr XLV/687/17 Rady Miasta Białystok z dnia 18 grudnia 2017 r. Celem strategicznym Programu jest zapewnienie profesjonalnego wsparcia rodzinom przeżywającym trudności opiekuńczo-wychowawcze oraz optymalizacja systemu pieczy zastępczej. W 2019 r. podjęto systemowe działania służące realizacji celów szczegółowych założonych w Programie.

Rozwój środowiskowych form wsparcia dziecka i rodziny znalazł odzwierciedlenie w liczbie dzieci korzystających z placówek wsparcia dziennego i uczestniczących w Programie „Wychowawca Podwórkowy”, liczbie rodzin przeżywających trudności opiekuńczo-wychowawcze objętych wsparciem asystentów rodziny i pomocą społeczną, liczbie porad udzielonych kobietom w ciąży i ich rodzinom, liczbie dzieci, które powróciły z pieczy zastępczej do rodziny biologicznej oraz w programach na rzecz integracji i reintegracji rodzin przeżywających problemy opiekuńczo-wychowawcze.

Liczba specjalistycznych konsultacji i liczba osób objętych terapią psychologiczną, pedagogiczną i rodzinną oraz liczba rodziców i opiekunów, którzy doskonalili umiejętności wychowawcze poprzez udział w warsztatach, szkoleniach, grupach socjoterapeutycznych, grupach wsparcia wskazuje na upowszechnienie i doskonalenie specjalistycznych form pomocy kierowanych do dziecka i rodziny.

Rozwojowi i doskonaleniu rodzinnych form pieczy zastępczej służyły działania promocyjne upowszechniające ideę rodzicielstwa zastępczego, udział opiekunów zastępczych w grupach wsparcia i szkoleniach, objęcie opiekunów zastępczych wsparciem psychologicznym, pedagogicznym, prawniczym oraz opieką koordynatorów, a także projekty i programy podjęte w celu integracji środowiska rodzin zastępczych. Dzieciom nieobjętym rodzinnymi formami pieczy zastępczej zapewniono miejsca w placówkach opiekuńczo-wychowawczych.

Udzielanie wsparcia usamodzielnianym wychowankom pieczy zastępczej było realizowane poprzez obejmowanie osób usamodzielnianych wsparciem koordynatorów rodzinnej pieczy zastępczej, psychologów i pedagogów. Usamodzielniani wychowankowie otrzymywali pomoc pieniężną na kontynuowanie nauki, usamodzielnienie oraz zagospodarowanie, korzystali też ze wsparcia w postaci skierowania do mieszkania chronionego treningowego.

Kadra służb społecznych podnosiła kwalifikacje zawodowe przez udział w szkoleniach o tematyce związanej z pracą z dzieckiem i rodziną oraz biorąc udział w superwizji.

Realizatorami Miejskiego Programu Wspierania Rodziny i Rozwoju Pieczy Zastępczej dla Miasta Białegostoku na lata 2018-2020 są: Urząd Miejski w Białymstoku – Departament Spraw Społecznych i Departament Edukacji, Miejski Ośrodek Pomocy Rodzinie w Białymstoku, placówki opiekuńczo-wychowawcze, poradnie psychologiczno-pedagogiczne, organizacje pozarządowe – Stowarzyszenie Pomocy Rodzinie „DROGA”, Stowarzyszenie Pomocy Rodzinie i Dzieciom „SZANSA”, Fundacja „DIALOG”.

10.1.2 Wsparcie rodziny i piecza zastępcza

WSPARCIE RODZINY

Zgodnie z *ustawą o wspieraniu rodziny i systemie pieczy zastępczej (Dz. U. z 2019 r. poz. 1111 ze zm.)* rodzinom wychowującym dzieci, w szczególności przeżywającym trudności w wypełnianiu funkcji opiekuńczo-wychowawczych udzielane jest wsparcie w formie asystenta rodziny. Asystent rodziny wspiera rodzinę, aby w przyszłości samodzielnie potrafiła pokonywać trudności życiowe, zwłaszcza dotyczące opieki i wychowania dzieci. W Mieście Białystok podmiotem do realizacji zadania pracy z rodziną jest Miejski Ośrodek Pomocy Rodzinie, w którym został utworzony Zespół ds. Asysty Rodzinnej. Rodzinom proponowane jest wsparcie asystenta, w celu umożliwienia powrotu dzieci do rodziny biologicznej, kobietom w ciąży i ich rodzinom udzielane jest poradnictwo zgodnie z *ustawą z dnia 4 listopada 2016 r. o wsparciu kobiet w ciąży i rodzin „Za życiem” (Dz. U. z 2019 r., poz. 473 ze zm.)*, MOPR prowadzi „Rejestr rodzin objętych wsparciem asystenta rodziny” i wskazuje podmiot, który będzie pracował

z rodziną. Działalność w zakresie wspierania rodziny prowadzą także organizacje pozarządowe. Zadanie, oprócz MOPR, realizują: Stowarzyszenie Pomocy Rodzinie „Droga” oraz Stowarzyszenie Pomocy Rodzinie i Dzieciom „Szansa”.

Tabela 205. Asystenci rodziny w latach 2015-2019

Wyszczególnienie	2015	2016	2017	2018	2019
Liczba asystentów	13 ²⁵	25	25	25	30
Liczba rodzin	243	228	262	265	236
Liczba dzieci w rodzinach	485	488	458	554	512

Źródło: Miejski Ośrodek Pomocy Rodzinie

RODZINNA PIECZA ZASTĘPCZA

Prezydent Miasta Białegostoku wyznaczył Miejski Ośrodek Pomocy Rodzinie w Białymstoku na organizatora rodzinnej pieczy zastępczej na terenie Miasta Białegostoku. Zadanie to realizuje Zespół ds. Pieczy Zastępczej. Zgodnie z zapisami *ustawy z dnia 9 czerwca 2011 r. o wspieraniu rodziny i systemie pieczy zastępczej (Dz. U. z 2019 r. poz. 1111 ze zm.)* piecza zastępcza jest sprawowana w przypadku niemożności zapewnienia dziecku opieki i wychowania przez rodziców. Piecza zastępcza sprawowana jest w formie rodzinnej i instytucjonalnej. Formami rodzinnej pieczy zastępczej są rodziny zastępcze spokrewnione, niezawodowe i zawodowe (w tym zawodowe pełniące funkcję pogotowia rodzinnego i zawodowe specjalistyczne) oraz rodzinne domy dziecka.

Tabela 206. Rodzinna piecza zastępcza w mieście Białystok w latach 2015-2019

Wyszczególnienie	2015		2016		2017		2018		2019	
	liczba rodzin	liczba dzieci	liczba rodzin	liczba dzieci	liczba rodzin	liczba dzieci	liczba rodzin	liczba dzieci	liczba rodzin	liczba dzieci
Rodziny zastępcze spokrewnione	163	207	167	211	150	188	127	150	159	184
Rodziny zastępcze niezawodowe	79	95	70	88	66	83	58	72	63	76
Rodziny zastępcze zawodowe, w tym:	16	52	15	59	14	49	14	41	14	51
rodziny specjalistyczne	1	2	1	3	1	3	1	3	2	6
rodziny pełniące funkcję pogotowia rodzinnego	1	5	1	6	1	7	1	4	2	8
rodzinne domy dziecka	0	0	1	8	1	8	2	17	5	44
Ogółem²⁶	258	354	253	366	231	328	201	273	241	337

Źródło: Miejski Ośrodek Pomocy Rodzinie

²⁵ Do 2015 r. konkursy na zlecenie organizacjom pozarządowym zadań z zakresu wspierania rodzin prowadził DSS UM (dane dot. liczby asystentów znajdują się w DSS), od 2016 r. konkursy ogłasza i przeprowadza MOPR. Dane za 2015 rok dotyczą MOPR.

²⁶ Liczba dzieci wykazana w wierszu Ogółem jest rzeczywistą liczbą dzieci umieszczonych w rodzinnej pieczy zastępczej, a nie podsumowaniem wcześniejszych wierszy (niektóre dzieci w danym roku były pod opieką więcej niż jednej formy rodzinnej pieczy zastępczej).

Dzieci objęte pieczą zastępczą niejednokrotnie doświadczyły w swoim życiu traumatycznych przeżyć i przejawiają zaburzenia w sferze emocjonalnej, społecznej i edukacyjnej. Pociąga to za sobą konieczność udzielania specjalistycznego wsparcia opiekunom zastępczym, którzy na co dzień muszą mierzyć się z wyzwaniami, jakie niesie za sobą rodzicielstwo zastępcze. Rodziny zastępcze mogą korzystać ze wsparcia koordynatorów rodzinnej pieczy zastępczej, działających w ramach Zespołu ds. Pieczy Zastępczej. Koordynatorzy spotykają się systematycznie z rodzinami zastępczymi i ich podopiecznymi, czuwają nad realizacją zadań wynikających ze sprawowania pieczy zastępczej.

Tabela 207. Liczba rodzin zastępczych i dzieci objętych wsparciem koordynatorów rodzinnej pieczy zastępczej w latach 2015-2019

2015		2016		2017		2018		2019	
Liczba rodzin (liczba wychowanków)	Liczba spotkań z koordynatorami	Liczba rodzin (liczba wychowanków)	Liczba spotkań z koordynatorami	Liczba rodzin (liczba wychowanków)	Liczba spotkań z koordynatorami	Liczba rodzin (liczba wychowanków)	Liczba spotkań z koordynatorami	Liczba rodzin (liczba wychowanków)	Liczba spotkań z koordynatorami
137 (207)	1 510	142 (230)	1 572	117 (205)	1 542	115 (175)	1 245	115 (196)	1 202

Źródło: Miejski Ośrodek Pomocy Rodzinie

Zgodnie z zapisami *ustawy o wspieraniu rodziny i systemie pieczy zastępczej (Dz. U. z 2019 r. poz. 1111 ze zm.)*, wychowanek pieczy zastępczej na rok przed osiągnięciem pełnoletności wyznacza opiekuna usamodzielnienia. Co najmniej miesiąc przed osiągnięciem pełnoletności osoba usamodzielniana wspólnie z opiekunem usamodzielnienia opracowuje indywidualny program usamodzielnienia (IPU), w którym opisane są dalsze plany wychowanka dot. jego miejsca pobytu, nauki czy pracy. Realizacja IPU jest monitorowana przez pracownika socjalnego lub koordynatora rodzinnej pieczy zastępczej. Osobom pełnoletnim, opuszczającym rodzinną lub instytucjonalną pieczę zastępczą, przyznaje się pomoc finansową na kontynuowanie nauki, usamodzielnienie i zagospodarowanie.

Wychowankom rodzin zastępczych oraz placówek (w tym m.in. placówek opiekuńczo-wychowawczych, młodzieżowych ośrodków wychowawczych, zakładów poprawczych), świadczona jest pomoc mająca na celu życiowe usamodzielnienie poprzez następujące działania:

- udzielanie pomocy na kontynuowanie nauki,
- udzielanie pomocy na usamodzielnienie,
- udzielanie pomocy na zagospodarowanie.

Tabela 208. Usamodzielnienie wychowanków w latach 2015–2019

Wyszczególnienie	2015	2016	2017	2018	2019
Liczba usamodzielnianych wychowanków opuszczających rodziny zastępcze	92	88	89	85	58
Liczba usamodzielnianych wychowanków opuszczających placówki opiekuńczo-wychowawcze	68	59	59	54	63
Liczba usamodzielnianych wychowanków opuszczających m.in. młodzieżowe ośrodki wychowawcze, zakłady poprawcze	25	28	25	21	20
Ogółem	185	175	173	160	141

Źródło: Miejski Ośrodek Pomocy Rodzinie

INSTYTUCJONALNA PIECZA ZASTĘPCZA

Tabela 209. Placówki opiekuńczo-wychowawcze w latach 2015-2019

Placówki rodzinne			
Wyszczególnienie	Liczba placówek	Liczba miejsc	Liczba dzieci przebywająca w placówce
2015	2	14	14
2016	2	14	13
2017	2	14	14
2018	2	14	20
2019	2	14	15
Placówki socjalizacyjno-wychowawcze			
Wyszczególnienie	Liczba placówek	Liczba miejsc	Liczba dzieci przebywająca w placówce
2015	8	170	245
2016	9	184	251
2017	9	174	229
2018	9	174	206
2019	8	160	194

Źródło: Miejski Ośrodek Pomocy Rodzinie

PLACÓWKI WSPARCIA DZIENNEGO

Na terenie Miasta Białegostoku w 2019 r. funkcjonowało 20 placówek wsparcia dziennego. 18 placówek prowadzonych jest przez organizacje pozarządowe i podmioty niepubliczne, w tym: 3 placówki prowadzone są w formie opiekuńczej, 14 w formie specjalistycznej, 1 w formie połączonej – opiekuńczo-specjalistycznej. 2 placówki wsparcia dziennego funkcjonują w strukturach Dziennego Domu Pomocy Społecznej w Białymstoku.

Tabela 210. Placówki wsparcia dziennego w Mieście Białystok w 2019 roku

Wyszczególnienie	Ogółem	Placówki prowadzone przez Miasto Białystok	Placówki prowadzone przez inne podmioty
Liczba placówek wsparcia dziennego, w tym prowadzone w formie :	20	2	18
opiekuńczej	3	-	3
specjalistycznej	16	2	14
opiekuńczo-specjalistycznej	1	-	1
Liczba miejsc	480	70	410
Liczba umieszczonych dzieci	631	108	523
Wydatki (w zł)	3 580 438,00	942 479,00	2 637 959,00

Źródło: Departament Spraw Społecznych

MIEJSKI PROGRAM „WYCHOWAWCA PODWÓRKOWY”

W ramach tych działań na terenie Miasta Białystok w 2019 r. realizowany był Miejski Program „Wychowawca Podwórkowy”, którego głównym celem jest przeciwdziałanie patologiom społecznym oraz zapobieganie społecznie nieakceptowanym zachowaniom dzieci i młodzieży poprzez organizowanie im czasu wolnego oraz rozwijanie ich zainteresowań.

Celami pośrednimi w 2019r. były m.in.:

- wypracowanie optymalnego, dostosowanego do różnorodnych warunków modelu pracy profilaktyczno – wychowawczej w środowisku otwartym;

- kształtowanie nawyku uczestnictwa w zajęciach sportowo – rekreacyjnych jako elementu profilaktyki uniwersalnej;
- kształtowanie umiejętności współistnienia oraz współdziałania w grupie rówieśniczej i społecznej przez wspólną naukę, zabawę i wybór właściwych form spędzania wolnego czasu;
- modyfikowanie niepożądanych zachowań, kształtowanie trwałych zasad i wartości wśród młodzieży poprzez udział w projektach profilaktycznych, warsztatach tematycznych, zajęciach z komunikacji społecznej, treningach umiejętności społecznych i treningach pewności siebie;
- aktywizacja społeczności lokalnej w tym głównie rodziców i opiekunów do działań na rzecz ograniczenia zachowań patologicznych dzieci i młodzieży, podniesienie poziomu wiedzy rodziców na temat zachowań ryzykownych oraz budowanie efektywnych mechanizmów współpracy międzyinstytucjonalnej;
- pomoc w rozwiązywaniu trudności i problemów dzieci, zarówno szkolnych, socjalnych, rodzinnych i prawnych poprzez konsultacje, działania korekcyjne i naprawcze oraz oddziaływania psychoedukacyjne.

Uczestnikami Miejskiego Programu „Wychowawca Podwórkowy” były dzieci i młodzież z białostockich osiedli mieszkaniowych w przedziale wiekowym 6-21 lat. Liczba dzieci i młodzieży, która brała udział w programie stale ewaluuje. Najliczniejszą grupą wiekową stanowiły dzieci w przedziale 5-12 lat. Średnia ilość osób korzystających w miesiącu z zajęć programowych to ok. 562 dzieci. Miejski Program „Wychowawca Podwórkowy” w 2019 roku był prowadzony na następujących osiedlach miasta Białegostoku: Antoniuk, Bagnówka, Bema, Białostoczek, Bojary, Centrum, Dojlidy, Dziesięciny, Jaroszkówka, Kawaleryjskie, Leśna Dolina, Młodych, Nowe Miasto, Piaski, Piasta I i II, Pieczurki, Przydworcowe, Przyjaźń, Sienkiewicza, Skorupy, Starosielce, Słoneczny Stok, Wygoda, Wyżyny i Zielone Wzgórza.

Zadania z zakresu przeciwdziałania przemocy w rodzinie - Realizacja Miejskiego Programu Przeciwdziałania Przemocy w Rodzinie oraz Ochrony Ofiar Przemocy w Rodzinie na lata 2018-2020

1. Prowadzenie 4 mieszkań terapeutyczno – interwencyjnych dla rodzin z dziećmi, doświadczających przemocy w rodzinie,
2. Prowadzenie projektu „zamień przemoc na moc” – kontynuacja programu pomocy psychologiczno – terapeutycznej kierowanej do rodziców krzywdzących z terenu Miasta Białystok,
3. Realizacja projektu „Razem dajemy dzieciom siłę”,
4. Szkolenia specjalistów z zakresu przeciwdziałania przemocy w rodzinie,
5. Szkolenia personelu żłobków miejskich i rodziców dzieci uczęszczających do żłobków miejskich.

Zadania realizowane w ramach Programu na rzecz mieszkalnictwa wspomaganego na lata 2018 – 2019

W 2019 r. realizowane były zadania publiczne na zlecenie Miasta Białystok, tj.:

1. Zapewnienie wsparcia osobom chorującym psychicznie poprzez prowadzenie mieszkań chronionych - treningowych.
2. Prowadzenie mieszkań ze wsparciem (adaptacyjnych) dla osób z zaburzeniami psychicznymi.

3. Zapewnienie opieki wychowawczej dla rodziców lub opiekunów osób ze spektrum autyzmu.
4. Zapewnienie opieki wychowawczej dla rodziców lub opiekunów osób z niepełnosprawnością intelektualną.
5. Zapewnienie opieki wychowawczej dla rodziców lub opiekunów osób z niepełnosprawnościami.

10.1.3. Miejski Ośrodek Pomocy Rodzinie

OCHRONA ZDROWIA I POMOC SPOŁECZNA

Jednostką organizacyjną pomocy społecznej na terenie Miasta Białegostoku, która wykonuje zadania własne gminy i powiatu oraz zadania zlecone z zakresu administracji rządowej realizowane przez gminę i powiat, a także zadania z zakresu administracji rządowej jest Miejski Ośrodek Pomocy Rodzinie w Białymstoku.

Ośrodek realizuje zadania wynikające w szczególności z: *ustawy z dnia 12 marca 2004 r. o pomocy społecznej (Dz. U. z 2019 r. poz. 1507 ze zm.)*, *ustawy z dnia 9 czerwca 2011 r. o wspieraniu rodziny i systemie pieczy zastępczej (Dz. U. z 2019 r. poz. 1111 ze zm.)*, *ustawy z dnia 29 lipca 2005 r. o przeciwdziałaniu przemocy w rodzinie (Dz. U. z 2020 r. poz. 218)*, *ustawy z dnia 28 listopada 2003 r. o świadczeniach rodzinnych (Dz. U. z 2020 r. poz. 111 ze zm.)*, *ustawy z dnia 11 lutego 2016 r. o pomocy państwa w wychowywaniu dzieci (Dz. U. z 2019 r. poz. 2407 ze zm.)*, *ustawy z dnia 7 września 2007 r. o pomocy osobom uprawnionym do alimentów (Dz. U. z 2019 r. poz. 670 ze zm.)*, *ustawy z dnia 10 kwietnia 1997 r. Prawo energetyczne (Dz. U. z 2019 r. poz. 755 ze zm.)*, *ustawy z dnia 27 sierpnia 1997 r. o rehabilitacji zawodowej i społecznej oraz zatrudnianiu osób niepełnosprawnych (Dz. U. z 2020 r. poz. 426 ze zm.)*, *ustawy z dnia 27 sierpnia 2004 r. o świadczeniach opieki zdrowotnej finansowanych ze środków publicznych (Dz. U. z 2019 r. poz. 1373 ze zm.)*, *ustawy z dnia 7 września 1991 r. o systemie oświaty (Dz. U. z 2019 r. poz. 1481)*.

POMOC SPOŁECZNA I PIECZA ZASTĘPCZA

Działania z zakresu pomocy społecznej i pieczy zastępczej realizowane są przez Miejski Ośrodek Pomocy Rodzinie. Główne cele realizowane przez Ośrodek to:

- 1) pomoc w zaspokajaniu niezbędnych potrzeb życiowych osób i rodzin oraz umożliwienie im bytowania w warunkach odpowiadających godności człowieka,
- 2) pomoc w doprowadzaniu do życiowego usamodzielnienia osób i rodzin oraz ich integracji ze środowiskiem,
- 3) umożliwienie osobom i rodzinom przezwyciężania trudnych sytuacji życiowych, których nie są one w stanie pokonać wykorzystując własne środki, możliwości i uprawnienia,
- 4) wspieranie rodziny przeżywającej trudności w wypełnianiu funkcji opiekuńczo-wychowawczych oraz organizacja pieczy zastępczej.

W 2019 roku pomocą społeczną zostało objętych 7 689 osób samotnie gospodarujących i rodzin, w rodzinach tych było łącznie 10 758 osób. Wydatki na realizację zadań z zakresu pomocy społecznej i pieczy zastępczej w 2019 r. wynosiły 36 381 497 zł.

POMOC ŚRODOWISKOWA REALIZOWANA PRZEZ MIEJSKI OŚRODEK POMOCY RODZINIE

Wspieranie osób i rodzin w zaspokajaniu ich niezbędnych potrzeb życiowych odbywa się poprzez realizację świadczeń (pieniężnych i niepieniężnych) z pomocy społecznej. Praca socjalna, poradnictwo, wypłata świadczeń, pomoc w naturze są udzielane głównie w środowisku zamieszkania osób i rodzin znajdujących się w trudnej sytuacji życiowej. Łączna kwota pomocy udzielonej w oparciu o *ustawę z dnia 12 marca 2004 r. o pomocy społecznej (Dz. U. z 2019 r., poz. 1507 ze zm.)* w 2019 r. wynosiła 30 906 703 zł.

UDZIELONE ŚWIADCZENIA

Tabela 211. Świadczenia z pomocy społecznej w latach 2015–2019 według powodów trudnej sytuacji życiowej

Wyszczególnienie	2015		2016		2017		2018		2019	
	Liczba osób i rodzin	Liczba osób w rodzinach	Liczba osób i rodzin	Liczba osób w rodzinach	Liczba osób i rodzin	Liczba osób w rodzinach	Liczba osób i rodzin	Liczba osób w rodzinach	Liczba osób i rodzin	Liczba osób w rodzinach
Ubóstwo	6 238	11 616	5 798	10 362	5 121	8 779	4 203	7 143	3 780	6 601
Sieroctwo	4	8	3	10	4	6	1	1	3	6
Bezdomność	375	386	350	355	296	298	256	257	263	263
Potrzeba ochrony macierzyństwa	524	2 189	463	1 876	359	1 500	462	1 970	393	1 631
w tym wielodzietność	183	988	147	775	116	628	120	624	129	685
Bezrobocie	5 103	10 556	4 392	8 768	3 698	7 240	2 847	5 810	2 457	5 167
Niepełnosprawność	3 239	5 034	3 162	4 704	2 896	4 196	2 667	3 830	2 760	4 005
Długotrwała lub ciężka choroba	3 797	6 393	3 442	5 433	2 929	4 440	2 600	3 910	2 450	3 697
Bezradność w sprawach opiekuńczo-wychowawczych i prowadzenia gospodarstwa domowego – ogółem, w tym:	978	2 991	777	2 394	673	2 074	767	2 366	880	2 789
rodziny niepełne	761	2 066	573	1 565	458	1 231	335	921	332	942
rodziny wielodzietne	147	768	116	617	103	546	99	519	106	569
Przemoc w rodzinie	74	201	62	159	48	139	42	117	49	138
Alkoholizm	412	600	372	549	357	508	281	391	258	390
Narkomania	22	27	24	27	28	37	32	37	21	29
Trudności w przystosowaniu do życia po zwolnieniu z zakładu karnego	190	228	156	191	135	165	115	145	116	155
Trudności w integracji osób, które otrzymały status uchodźcy, ochronę uzupełniającą lub zezwolenie na pobyt czasowy	60	165	76	186	105	262	172	448	132	322
Zdarzenie losowe	11	17	10	19	15	27	3	10	6	14
Sytuacja kryzysowa	0	0	0	0	4	4	0	0	0	0

Źródło: Miejski Ośrodek Pomocy Rodzinie

Tabela 212. Świadczenia w ramach zadań własnych miasta Białegostoku w latach 2015–2019 (w zł)

Formy pomocy	2015		2016		2017		2018		2019	
	Liczba osób i rodzin	Kwota	Liczba osób i rodzin	Kwota	Liczba osób i rodzin	Kwota	Liczba osób i rodzin	Kwota	Liczba osób i rodzin	Kwota
Zasiłki stałe	1 697	7 702 687	1 684	8 624 663	1 684	8 559 898	1 570	7 976 616	1 482	8 153 603
Składki na ubezpieczenie zdrowotne	1 474	582 453	1 413	647 970	1 403	641 707	1 329	606 851	1 247	628 302
Zasiłki okresowe	6 060	10 659 896	5 781	10 659 003	4 948	8 748 555	4 058	6 791 183	3 711	6 675 114
Zasiłki celowe, w tym:	7 473	6 233 994	6 858	6 245 811	6 227	4 991 633	5 255	4 669 864	4 262	5 019 323
zasiłki specjalne celowe	951	569 297	692	489 155	671	464 360	637	471 456	660	579 934
Sprawienie pochówku	38	66 461	38	58 459	41	57 934	37	56 654	34	70 543
Posiłki (w placówkach oświatowych i Dziennym Domu Pomocy Społecznej) i zasiłki na dożywianie - w ramach Programu rządowego	16 191	7 791 552 (środki własne MB 2 166 552)	13 838	7 065 315 (środki własne MB 1 755 411)	10 580	7 008 934 (środki własne MB 1 795 048)	9 956	6 448 221 (środki własne MB 1 487 400)	9 401	6 628 497 (środki własne Miasta 1 550 282)
Usługi opiekuńcze świadczone w miejscu zamieszkania	434	3 293 835	426	3 632 250	439	4 163 337	473	3 945 451	527	3 805 953
Usługi dla osób z chorobą Alzheimera świadczone w DPS, ul. Baranowicka 203	17	81 664	21	41 220 (budżet DPS)	18	56 811 (budżet DPS)	25	71 210 (budżet DPS)	25	162 534 (budżet DPS)
Usługa opieki wytchnieniowej w ramach pobytu dziennego świadczona w miejscu zamieszkania	-	-	-	-	-	-	-	-	26	125 100
Usługa opieki wytchnieniowej w ramach pobytu dziennego świadczona w ośrodku wsparcia	-	-	-	-	-	-	-	-	6	28 800
Gminny program osłonowy w zakresie zmniejszenia wydatków poniesionych na leki przez mieszkańców	1 581	475 577	2 214	1 089 833	2 333	1 234 046	2 230	1 238 101	2 166	1 259 200

Źródło: Miejski Ośrodek Pomocy Rodzinie

Gminny program osłonowy w zakresie zmniejszenia wydatków poniesionych na leki przez mieszkańców Miasta Białegostoku

Miejski Ośrodek Pomocy Rodzinie w Białymstoku realizował program osłonowy na podstawie uchwały II/14/18 Rady Miasta Białystok z dnia 29 listopada 2018 r. w sprawie przyjęcia gminnego programu osłonowego w zakresie zmniejszenia wydatków poniesionych na leki przez mieszkańców Miasta Białegostoku. Program jest adresowany do mieszkańców Miasta Białegostoku - osób niezdolnych do pracy z tytułu wieku (tj. osób, które osiągnęły wiek emerytalny zgodnie z ustawą z dnia 17 grudnia 1998 r. o emeryturach i rentach z Funduszu Ubezpieczeń Społecznych (Dz. U. z 2020 r. poz. 53 ze zm.)), osób przewlekle chorych w wieku produkcyjnym, osób niepełnosprawnych, znajdujących się w trudnej sytuacji bytowej i ponoszących wydatki na zakup leków zleconych przez lekarza.

Pomoc finansowa w zakresie zmniejszenia poniesionych wydatków na leki przysługiwała, jeżeli:

- a) miesięczne wydatki na zakup leków zleconych przez lekarza osobom uprawnionym w miesiącu poprzedzającym złożenie wniosku przekroczyły kwotę 30 zł,
- b) dochód osoby samotnie gospodarującej lub dochód na osobę w rodzinie nie przekracza 200% kryterium dochodowego osoby samotnie gospodarującej lub 175% kryterium dochodowego na osobę w rodzinie, określonych odpowiednio zgodnie z art. 8 ust. 1 pkt 1 i 2 ustawy z dnia 12 marca 2004 r. o pomocy społecznej (Dz. U. z 2019 r., poz. 1507 ze zm.).

Pomoc finansowa w zakresie zmniejszenia wydatków poniesionych na zakup leków zleconych przez lekarza (pierwszego kontaktu lub specjalistę) była przyznawana w wysokości wydatków poniesionych na ten cel przez osobę uprawnioną lub uprawnionego członka rodziny w miesiącu poprzedzającym złożenie wniosku, jednak łącznie nie mogła być wyższa od kwoty:

- a) 30% kryterium dochodowego na osobę w rodzinie - w przypadku 1 osoby uprawnionej,
- b) 45% kryterium dochodowego na osobę w rodzinie - w przypadku 2 osób uprawnionych,
- c) 60% kryterium dochodowego na osobę w rodzinie - w przypadku 3 i większej liczby osób uprawnionych.

Tabela 213. Program osłonowy – wydatki (w zł) i liczba osób korzystających – zadanie realizowane w latach 2015-2019

L. p. Lata	2015	2016	2017	2018	2019
Liczba osób, które skorzystały z programu	1 581	2 786	2 333	2 230	2 166
Liczba rodzin, które skorzystały z programu	1 456	2 031	2 131	2 047	2 045
Liczba osób w rodzinach, które skorzystały z programu	-	3 094	3 190	2 941	2 831
Liczba wniosków dotyczących uprawnienia 1 osoby w rodzinie	4 535	9 545	10 494	10 270	10 445
Liczba wniosków dotyczących uprawnienia 2 osób w rodzinie	266	680	698	595	521

Liczba wniosków dotyczących uprawnienia trzech i więcej osób w rodzinie	37	68	67	66	57
Kwota przyznanej pomocy	475 577	1 089 833	1 234 046	1 238 101	1 259 997

Źródło: Departament Spraw Społecznych

POMOC W ZAKRESIE DOŻYWIANIA

Realizacja wieloletniego programu wspierania finansowego gmin w zakresie dożywiania „Pomoc państwa w zakresie dożywiania” na lata 2014-2020

Program „Posiłek w szkole i w domu” na lata 2019–2023

Zapewnienie posiłku realizowano głównie w oparciu o Program ustanowiony *uchwałą Nr 140 Rady Ministrów z dnia 15 października 2018 r. w sprawie ustanowienia wieloletniego rządowego programu „Posiłek w szkole i w domu” na lata 2019–2023*. Program „Posiłek w szkole i w domu” został wprowadzony w miejsce programu „Pomoc państwa w zakresie dożywiania” na lata 2014-2020.

Program zapewnia pomoc zarówno osobom starszym, niepełnosprawnym, o niskich dochodach, jak i dzieciom, które wychowują się w rodzinach znajdujących się w trudnej sytuacji. Program przewiduje wsparcie finansowe gmin w udzieleniu pomocy w formie posiłku, świadczenia pieniężnego w postaci zasiłku celowego na zakup posiłku lub żywności oraz świadczenia rzeczowego w postaci produktów żywnościowych. Ze środków przekazywanych w ramach Programu udzielono wsparcia osobom spełniającym warunki otrzymania pomocy wskazane w *ustawie z dnia 12 marca 2004 r. o pomocy społecznej (Dz. U. z 2019 r., poz. 1507 ze zm.)* oraz spełniającym kryterium dochodowe w wysokości 150% kryterium, o którym mowa w art. 8 tej ustawy (150% kryterium dochodowego wynosiło odpowiednio dla osoby samotnie gospodarującej - 1051,50 zł, na osobę w rodzinie - 792 zł).

W związku z wejściem w życie Programu Rada Miasta Białystok podjęła uchwały:

1. *Nr III/40/18 z dnia 10 grudnia 2018 r. w sprawie podwyższenia kryterium dochodowego uprawniającego do zasiłku celowego na zakup posiłku lub żywności przyznawanego w ramach wieloletniego rządowego programu „Posiłek w szkole i w domu” na lata 2019-2023*. Powyższą uchwałą podwyższono kryteria dochodowe uprawniające osoby samotnie gospodarujące oraz osoby w rodzinie do zasiłku celowego na zakup posiłku lub żywności przyznawanego w ramach programu rządowego odpowiednio do wysokości 150% kwot kryteriów dochodowych, o których mowa w art. 8 ust. 1 pkt 1 i 2 *ustawy z dnia 12 marca 2004 r. o pomocy społecznej (Dz. U. z 2019 r. poz. 1507 ze zm.)*.
2. *Nr III/41/18 z dnia 10 grudnia 2018 r. w sprawie ustanowienia wieloletniego programu osłonowego w zakresie dożywiania „Pomoc Miasta Białegostoku w formie posiłku dzieciom w przedszkolu i uczniom w szkole” na lata 2019-2023*. Celem Programu osłonowego jest zapewnienie posiłku dzieciom, uczniom i młodzieży, które wychowują się w rodzinach znajdujących się w trudnej sytuacji życiowej.

Tabela 214. Zapewnienie posiłku i pomoc w zakresie dożywiania w ramach Programu „Pomoc państwa w zakresie dożywiania” na lata 2014-2020 realizowane w latach 2015-2019 i Programu „Posiłek w szkole i w domu” na lata 2019-2023

Wyszczególnienie		Pomoc w ramach Programu „Pomoc państwa w zakresie dożywiania” ogółem, w tym w formie:	posiłku (w placówkach oświatowych i Dziennym Domu Pomocy Społecznej)	zasiłku celowego
2015	Liczba osób	16 191	3 280	13 771
	Koszt ogółem (zł)	7 791 552	1 830 554	5 960 998
2016	Liczba osób	13 838	3 013	1 220
	Koszt ogółem (zł)	7 065 315	1 474 531	5 590 784
2017	Liczba osób	10 580	2 240	10 297
	Koszt ogółem (zł)	7 008 934	1 221 538	5 787 396
2018	Liczba osób	9 956	1 951	8 703
	Koszt ogółem (zł)	6 448 221	988 850	5 459 371
2019	Liczba osób	9 401	1 190	8 211
	Koszt ogółem (zł)	6 628 497	489 732	6 138 765

Źródło: Departament Spraw Społecznych

Program Operacyjny Pomoc Żywnościowa 2014-2020 (PO PŻ)

W ramach Europejskiego Funduszu Pomocy Najbardziej Potrzebującym (FEAD) Miejski Ośrodek Pomocy Rodzinie w Białymstoku realizuje Program Operacyjny Pomoc Żywnościowa 2014-2020 (PO PŻ). Pomoc w formie żywności była kierowana do osób i rodzin, które z powodu niskich dochodów znajdują się w trudnej sytuacji życiowej i nie mogą zapewnić sobie bądź rodzinie odpowiednich produktów żywnościowych. Osoby, które otrzymały skierowanie pracownika socjalnego korzystały ze wsparcia w postaci żywności, wydawanej cyklicznie (comiesięcznie) w formie paczek żywnościowych. Ponadto w ramach ww. Programu, osoby uprawnione mogły nieodpłatnie uczestniczyć w działaniach towarzyszących, takich jak:

- warsztaty kulinarne,
- warsztaty dietetyczne i dotyczące zdrowego żywienia,
- warsztaty edukacji ekonomicznej.

W zakresie doboru osób i weryfikacji kwalifikowalności osób do pomocy żywnościowej w ramach PO PŻ Miejski Ośrodek Pomocy Rodzinie w Białymstoku współpracował z lokalnymi organizacjami partnerskimi zajmującymi się dystrybucją żywności w ramach ww. Programu na terenie miasta Białegostoku.

Tabela 215. Realizacja Programu Operacyjnego Pomoc Żywnościowa 2014-2020 (PO PŻ)

Rok	2015	2016	2017	2018	2019
Ilość osób zakwalifikowanych do udziału w programie	4 766	4 583	3 516	3 588	3 076
Ilość lokalnych organizacji partnerskich	11	12	12	12	12

Źródło: Departament Spraw Społecznych

10.1.4. Świadczenia wynikające z polityki społecznej państwa i gminy

ŚWIADCZENIA RODZINNE

Świadczenia rodzinne są realizowane w oparciu o *ustawę z dnia 28 listopada 2003 r. o świadczeniach rodzinnych (Dz. U. z 2020 r., poz. 111 ze zm.)*. Do zasiłków rodzinnych przysługuje również szereg dodatków. MOPR wypłaca świadczenia z funduszu alimentacyjnego oraz dodatki mieszkaniowe i energetyczne. W 2019 roku wydatki na świadczenia wychowawcze dla 34 286 świadczeniobiorców wyniosły 227 601 630 zł.

Tabela 216. Liczba świadczeń rodzinnych w latach 2015-2019

Wyszczególnienie	2015	2016	2017	2018	2019
Zasiłki rodzinne	109 758	130 334	140 397	157 248	147 214
Dodatki do zasiłków rodzinnych, z tego z tytułu:	39 134	47 097	51 913	57 402	57 195
urodzenia dziecka	840	1482	1114	1483	1 205
opieki nad dzieckiem w okresie korzystania z urlopu wychowawczego	2 169	2 837	3 671	3 900	3 873
samotnego wychowywania dziecka	6 680	7 271	7 164	7 380	6 817
kształcenia i rehabilitacji dziecka niepełnosprawnego	8 794	9 882	10 249	11 204	11 167
rozpoczęcia roku szkolnego	6 691	10 162	12 720	14 026	14 723
podjęcia przez dziecko nauki w szkole poza miejscem zamieszkania	263	263	216	324	332
wychowywania dziecka w rodzinie wielodzietnej	13 697	15 200	16 779	19 085	19 078
Zasiłki pielęgnacyjne	63 943	65 193	65 684	67 185	68 813
Świadczenia pielęgnacyjne	8 799	9 094	9 624	10 066	11 499
Specjalne zasiłki opiekuńcze	1 642	2 488	2 874	2 918	2677
Zasiłki dla opiekuna	3 196	2 561	1 962	1 426	1 117
Jednorazowa zapomoga z tytułu urodzenia się dziecka	2 307	2 702	2 697	2 631	2 244
Świadczenie rodzicielskie	-	6 701	8 379	8 498	7 373
Jednorazowe świadczenie „Za życiem”	-	-	38	46	42
Fundusz Alimentacyjny	26 211	24 872	23 349	21 831	19 485
Składki na ubezpieczenia emerytalne i rentowe (ZUS i KRUS)	10 022	10 369	10 433	9 919	10 639
Składki na ubezpieczenie zdrowotne	5 228	5 553	5 661	5 709	6 128

Świadczenie wychowawcze	-	223 363	312 473	309 812	457 486
Świadczenie „Dobry start”	-	-	-	29 858	30 934

Źródło: Miejski Ośrodek Pomocy Rodzinie

Tabela 217. Liczba świadczeniobiorców w latach 2015-2019²⁷

	2015	2016	2017	2018	2019
Świadczeniobiorcy ogółem, z tego:	12 183	39 365	35 185	53 206	69 865
pobierający świadczenia rodzinne	9 779	10 723	11 336	12 068	11 633
pobierający zasiłek dla opiekuna	266	214	164	119	112
pobierający świadczenia z funduszu alimentacyjnego	2 138	1 995	1 865	1 739	1 562
pobierający świadczenie wychowawcze	-	18 183	18 230	17 722	34 286
pobierający świadczenie „Dobry start”	-	-	-	21 558	22 272

Źródło: Miejski Ośrodek Pomocy Rodzinie

DODATKI MIESZKANIOWE I ENERGETYCZNE

Tabela 218. Liczba gospodarstw domowych uprawnionych do dodatków mieszkaniowych i energetycznych w latach 2015-2019

Wyszczególnienie	Liczba gospodarstw domowych				
	2015	2016	2017	2018	2019
Dodatki mieszkaniowe	9 916	6 313	5 862	5 305	4 691
Dodatki energetyczne	2 415	3 062	2 941	2 684	2 334

Źródło: Miejski Ośrodek Pomocy Rodzinie

Tabela 219. Wydatki na dodatki mieszkaniowe i energetyczne w latach 2015-2019

Wyszczególnienie	Rodzaj świadczenia				
	2015	2016	2017	2018	2019
Dodatki mieszkaniowe	14 283 671	13 480 749	12 676 936	10 927 414	9 699 883
Dodatki energetyczne	268 300	353 916	357 637	312 336	275 903

Źródło: Miejski Ośrodek Pomocy Rodzinie

POMOC MATERIALNA O CHARAKTERZE SOCJALNYM DLA UCZNIÓW ZAMIESZKAŁYCH NA TERENIE MIASTA BIAŁYSTOK

Na podstawie ustawy z dnia 7 września 1991 r. o systemie oświaty (Dz. U. z 2019 r. poz. 1481 ze zm.) Miejski Ośrodek Pomocy Rodzinie w Białymstoku od 1 sierpnia 2019 r. realizuje zadanie udzielania pomocy materialnej o charakterze socjalnym dla uczniów zamieszkałych na terenie Miasta Białystok.

²⁷ Średnia z 12 miesięcy na podstawie sprawozdań rzeczowo- finansowych.

Tabela 220. Wydatki na stypendia i zasiłki szkolne w 2019 roku²⁸

Forma pomocy	Liczba rodzin	Liczba uczniów, którym przyznano stypendia	Kwota świadczeń (w zł)
Stypendia szkolne	497	873	471 191
Zasiłek szkolny	4	6	3 720

Źródło: Miejski Ośrodek Pomocy Rodzinie

ŚWIADCZENIA OPIEKI ZDROWOTNEJ FINANSOWANE ZE ŚRODKÓW PUBLICZNYCH

Tabela 221. Liczba wydanych decyzji w sprawie uprawnień do świadczeń opieki zdrowotnej finansowanych ze środków publicznych w latach 2015–2019

Decyzje w sprawie uprawnienia do świadczeń opieki zdrowotnej	2015	2016	2017	2018	2019
	206	265	273	285	315

Źródło: Miejski Ośrodek Pomocy Rodzinie

KARTA POLAKA

Świadczenia pieniężne dla posiadaczy karty Polaka realizowane są przez MOPR od 2017 r. na podstawie ustawy z dnia 7 września 2007 r. o Karcie Polaka (Dz. U. z 2019 r., poz. 1598).

Tabela 222. Świadczenia pieniężne dla posiadaczy karty Polaka w latach 2015–2019

Świadczenie pieniężne dla posiadaczy Karty Polaka	2017		2018		2019	
	Liczba osób	Kwota świadczeń (w zł)	Liczba osób	Kwota świadczeń (w zł)	Liczba osób	Kwota świadczeń (w zł)
	224	1 151 000	193	1 407 745	420	2 554 590

Źródło: Miejski Ośrodek Pomocy Rodzinie

ŚWIADCZENIA PIENIĘŻNE DLA REPATRIANTÓW

Świadczenia pieniężne są wypłacane na podstawie ustawy z dnia 9 listopada 2000 r. o repatriacji (Dz. U. z 2019 r., poz. 1472).

Tabela 223. Świadczenia pieniężne dla repatriantów w latach 2015–2019

2015		2016		2017		2018		2019	
Liczba osób	Kwota świadczeń (w zł)	Liczba osób	Kwota świadczeń (w zł)	Liczba osób	Kwota świadczeń (w zł)	Liczba osób	Kwota świadczeń (w zł)	Liczba osób	Kwota świadczeń (w zł)
1	8 340	1	10 661	3	31 136	8	74 624	4	58 095

Źródło: Miejski Ośrodek Pomocy Rodzinie

²⁸ Stypendia szkolne są realizowane przez MOPR od 01.08.2019 r. (od roku szkolnego 2019/2020).

Tabela 224. Udzielone świadczenia w ramach zadań zleconych miastu Białystok w latach 2015–2019

Wyszczególnienie		Specjalistyczne usługi opiekuńcze dla osób z zaburzeniami psychicznymi	Pomoc cudzoziemcom w ramach IPI ²⁹	Składki na ubezpieczenie zdrowotne za cudzoziemców realizujących IPI	Pomoc cudzoziemcom ze zgodą na pobyt ze względów humanitarnych i na pobyt tolerowany
2015	Liczba osób	20	28	3	26
	Kwota (w zł)	247 338	76 914	945	175 000
2016	Liczba osób	15	25	3	23
	Kwota (w zł)	151 826	116 208	598	130 165
2017	Liczba osób	13	57	5	37
	Kwota (w zł)	129 198	237 080	1 522	236 000
2018	Liczba osób	10	92	5	39
	Kwota (w zł)	100 560	393 733	1 100	270 000
2019	Liczba osób	10	50	2	37
	Kwota (w zł)	126 856	212 248	1 098	279 200

Źródło: Miejski Ośrodek Pomocy Rodzinie

10.1.5. Poradnictwo specjalistyczne

Poradnictwo specjalistyczne realizowane przez pracowników MOPR jest świadczone osobom i rodzinom, które mają trudności lub wykazują konieczność wsparcia w rozwiązywaniu swoich problemów życiowych, bez względu na posiadany dochód.

Tabela 225. Poradnictwo specjalistyczne w latach 2015–2019 (liczba udzielonych porad)

Rodzaj poradnictwa	2015	2016	2017	2018	2019
psychologiczne	1 282	2 309	2 540	2 641	2 540
rodzinne	1 130	2 121	1 941	757	1 323
mieszkaniowe i socjalne	221	485	309	362	297
prawne	1 394	1 383	1 295	1 250	1 383
terapia par i małżeństw	-	121	120	83	69
pedagogiczne	128	58	-	565	504
psychiatryczne	17	-	-	-	-

Źródło: Miejski Ośrodek Pomocy Rodzinie

²⁹ Indywidualny program integracji.

PORADNICTWO RODZINNE I TERAPIA RODZIN

Poradnictwo rodzinne i terapię rodzin realizuje Ośrodek Interwencji Kryzysowej.

Tabela 226. Poradnictwo rodzinne i terapia rodzin w latach 2015-2019

Wyszczególnienie	2015	2016	2017	2018	2019
Liczba spotkań terapeutycznych	1 282	2 309	2 660	2 641	2 540
Liczba spotkań w terapii par i małżeństw	68	121	120	83	69
Liczba udzielonych porad specjalistycznych	2 726	3 923	3 463	2 882	3 472
Liczba osób objętych pomocą Ośrodka	1 561	1 734	1 852	1 469	1 564
Liczba Ośrodków	-	-	-	-	1

Źródło: Miejski Ośrodek Pomocy Rodzinie

INTERWENCJA KRYZYSOWA

Tabela 227. Interwencja kryzysowa w latach 2015-2019

Wyszczególnienie		Ośrodek Interwencji Kryzysowej
2015	Liczba miejsc	15
	Liczba osób, które skorzystały z placówki	1 561
2016	Liczba miejsc	15
	Liczba osób, które skorzystały z placówki	1 734
2017	Liczba miejsc	15
	Liczba osób, które skorzystały z placówki	1 852
2018	Liczba miejsc	15
	Liczba osób, które skorzystały z placówki	1 469
2019	Liczba miejsc	15
	Liczba osób, które skorzystały z placówki	1 564

Źródło: Miejski Ośrodek Pomocy Rodzinie

10.1.6. Integracja społeczna

CENTRUM INTEGRACJI SPOŁECZNEJ

Centrum Integracji Społecznej (CIS) realizuje zadania z zakresu integracji społecznej i zawodowej, poprzez kształcenie umiejętności pozwalających na pełnienie ról społecznych i osiągnięcie pozycji społecznych, dostępnych osobom niepodlegającym wykluczeniu społecznemu. Oferta CIS adresowana jest w szczególności do osób bezdomnych, realizujących indywidualny program wychodzenia z bezdomności, uzależnionych od alkoholu i narkotyków, po zakończeniu programu psychoterapii w zakładzie leczenia odwykowego, chorych psychicznie, długotrwale bezrobotnych, zwalnianych z zakładów karnych, mających trudności w integracji ze środowiskiem uchodźców realizujących indywidualny program integracji, a także osób niepełnosprawnych. Na terenie miasta Białegostoku Centrum Integracji Społecznej prowadzone są przez organizacje pożytku publicznego. Wniosek o przyjęcie do Centrum podlega zaopiniowaniu przez pracownika socjalnego MOPR.

Tabela 228. Centrum Integracji Społecznej w latach 2015–2019

Wyszczególnienie	2015	2016	2017	2018	2019
Liczba placówek	3	3	2	2	3
Liczba osób skierowanych do uczestnictwa	100	178	116	98	73
Liczba osób, które zrealizowały działania w CIS	55	38	32	32	36

Źródło: Miejski Ośrodek Pomocy Rodzinie na podstawie danych Centrum Integracji Społecznej

10.1.7. Rehabilitacja zawodowa i społeczna osób niepełnosprawnych

Zadania z zakresu rehabilitacji zawodowej i społecznej osób niepełnosprawnych realizowane są na podstawie *ustawy z dnia 27 sierpnia 1997 r. o rehabilitacji zawodowej i społecznej oraz zatrudnianiu osób niepełnosprawnych (Dz. U. z 2020 r., poz. 426 ze zm.)*. Środki na realizację zadań przekazywane są Miastu Białystok przez Państwowy Fundusz Rehabilitacji Osób Niepełnosprawnych według algorytmu. Rada Miasta Białystok w formie uchwały określa zadania, na które przeznaczają środki PFRON w danym roku.

Zadania z zakresu rehabilitacji społecznej osób niepełnosprawnych oraz dofinansowanie kosztów tworzenia i działania warsztatów terapii zajęciowej realizowane są przez Miejski Ośrodek Pomocy Rodzinie w Białymstoku.

Zadania z zakresu rehabilitacji zawodowej osób niepełnosprawnych realizowane są przez Departament Spraw Społecznych Urzędu Miejskiego w Białymstoku oraz Powiatowy Urząd Pracy w Białymstoku.

Tabela 229. Koszty realizacji zadań ze środków PFRON w latach 2015 – 2019 (w zł)

	Wyszczególnienie	2015	2016	2017	2018	2019
Rodzaj zadania z zakresu zatrudniania i rehabilitacji zawodowej	Zwrot pracodawcom kosztów wyposażenia stanowisk pracy dla osób niepełnosprawnych	1 026 623	967 641	960 000	1 008 365	1 140 000
	Przyznawanie osobom niepełnosprawnym środków na podjęcie działalności gospodarczej, rolniczej albo działalności w formie spółdzielni socjalnej	176 671	190 378	152 757	160 000	193 900
	Finansowanie kosztów szkolenia i przekwalifikowania zawodowego osób niepełnosprawnych	25 747	23 801	25 895	12 249	14 303
	Dofinansowanie do wysokości 50% oprocentowania kredytów bankowych zaciągniętych przez	2 490	2 080	1 715	6 000	4 466

osoby niepełnosprawne na kontynuowanie działalności gospodarczej lub prowadzenie własnego lub dzierżawionego gospodarstwa rolnego						
Dokonywanie zwrotu kosztów zatrudnienia pracowników pomagających pracownikowi niepełnosprawnemu w pracy	0	0	1 904	2 502	0	
Rehabilitacja zawodowa i społeczna osób niepełnosprawnych zlecona do realizacji przez fundacje i organizacje pozarządowe	51 219	85 919	365 018	335 223	302 368	
Wyplacone środki PFRON ogółem	1 282 750	1 269 819	1 507 289	1 524 339	1 655 037	

Źródło: Departament Spraw Społecznych

Tabela 230. Koszt realizacji zadań ze środków PFRON w latach 2015-2019

Rodzaj pomocy	2015	2016	2017	2018	2019
Wyplacone dofinansowania ogółem, w tym	3 993 145	3 929 612	3 850 865	4 040 768	4 244 192
dofinansowanie działalności WTZ ³⁰	1 745 349	1 818 461	1 852 854	1 921 100	2 064 305

Źródło: Miejski Ośrodek Pomocy Rodzinie

Tabela 231. Liczba zrealizowanych wniosków o dofinansowanie ze środków PFRON w latach 2015-2019 według rodzaju pomocy

Rodzaj pomocy	2015	2016	2017	2018	2019
Dofinansowanie osób niepełnosprawnych i ich opiekunów w turnusach rehabilitacyjnych	656	455	519	491	497
Dofinansowanie zaopatrzenia w sprzęt rehabilitacyjny, przedmioty ortopedyczne i środki pomocnicze przyznawane na podstawie odrębnych przepisów	1 585	1 587	1 468	1 478	2 046
Dofinansowanie likwidacji barier architektonicznych, w komunikowaniu się i technicznych w związku z indywidualnymi	137	145	105	85	111

³⁰ WTZ – warsztaty terapii zajęciowej

potrzebami osób niepełnosprawnych					
Rehabilitacja dzieci i młodzieży	262	249	249	265	402

Źródło: Miejski Ośrodek Pomocy Rodzinie

Zlecenie realizacji zadań z zakresu działań na rzecz osób niepełnosprawnych odbywa się w oparciu o przepisy *ustawy z dnia 24 kwietnia 2003 r. o działalności pożytku publicznego i wolontariacie (Dz. U. z 2019 r., poz. 688 ze zm.)*. i finansowane lub dofinansowane jest z budżetu Miasta Białystok.

Zadania z zakresu działań na rzecz osób niepełnosprawnych w 2019 r.:

1. Realizacja usług Asystenta Osoby Niepełnosprawnej.
2. Realizacja usług wolontariackich dla osób niepełnosprawnych.
3. Rehabilitacja kobiet dotkniętych nowotworem piersi.
4. Prowadzenie grup terapeutycznych osób dorosłych z uszkodzonym ośrodkowym układem nerwowym.
5. Prowadzenie placówki aktywnej rehabilitacji społecznej dla 14 dorosłych osób niepełnosprawnych z całościowymi zaburzeniami rozwoju.
6. Prowadzenie ośrodka wsparcia i rehabilitacji psychospołecznej dla osób z zaburzeniami psychicznymi.
7. Prowadzenie ośrodka dziennego pobytu dla osób z niepełnosprawnością w stopniu znacznym.
8. Wsparcie rehabilitacji dzieci i młodzieży z uszkodzonym ośrodkiem układu nerwowego w formie placówkowej.
9. Zapewnienie wsparcia osobom chorującym psychicznie poprzez prowadzenie mieszkań chronionych – treningowych.
10. Prowadzenie mieszkań ze wsparciem (adaptacyjnych) dla osób z zaburzeniami psychicznymi.
11. Zapewnienie opieki wytchnieniowej dla rodziców lub opiekunów osób ze spektrum autyzmu.
12. Zapewnienie opieki wytchnieniowej dla rodziców lub opiekunów osób z niepełnosprawnością intelektualną.
13. Pomoc psychologiczno – terapeutyczna dla rodzin z dzieckiem z niepełnosprawnościami.
14. Informator miejski dla dorosłych osób z niepełnosprawnościami i ich rodzin – prowadzenie strony internetowej.
15. *Trener pracy* – sposób na zwiększenie zatrudnienia osób z niepełnosprawnościami na otwartym rynku pracy.
16. Wspieranie aktywności oraz integracji społecznej osób z niepełnosprawnościami.
17. Zapewnienie opieki wytchnieniowej rodzicom lub opiekunom osób z niepełnosprawnościami.
18. Świadczenie usług opieki wytchnieniowej w ramach pobytu dziennego w miejscu zamieszkania osoby niepełnosprawnej lub ośrodka wsparcia, domu pomocy społecznej jako zorganizowanej usługi.

Tabela 232. Dotacje dla organizacji pożytku publicznego na realizację zadań z zakresu działań na rzecz osób niepełnosprawnych w latach 2015-2019

Wyszczególnienie	2015	2016	2017	2018	2019
Liczba organizacji, którym zlecono zadania	16	12	13	14	20
Liczba umów	24	21	27	28	35
Wartość przekazanych dotacji (w zł)	2 037 060	2 311 400	2 282 979	2 643 200	2 965 782

Źródło: Departament Spraw Społecznych

WARSZTATY TERAPII ZAJĘCIOWEJ

Warsztat terapii zajęciowej oznacza wyodrębnioną organizacyjnie i finansowo placówkę, stwarzającą osobom niepełnosprawnym niezdolnym do podjęcia pracy możliwość rehabilitacji społecznej i zawodowej w zakresie pozyskania lub przywracania umiejętności niezbędnych do podjęcia zatrudnienia. Koszty warsztatu są współfinansowane ze środków PFRON (do 90%), ze środków samorządu terytorialnego lub z innych źródeł. Działalność warsztatu jest działalnością o charakterze niezarobkowym.

Tabela 233. Warsztaty terapii zajęciowej w latach 2015-2019

Wyszczególnienie	2015	2016	2017	2018	2019
Liczba placówek	4	4	4	4	4
Liczba miejsc	117	117	117	117	117
Osoby, które opuściły WTZ ze względu na podjęcie zatrudnienia	2	2	3	8	1
Przekazane środki PFRON na działalność WTZ	1 745 349	1 818 461	1 852 854	1 921 100	2 117 232
Przekazane środki budżetu Miasta na działalność WTZ	196 254	207 947	207 947	215 748	235 249

Źródło: Miejski Ośrodek Pomocy Rodzinie

10.1.8. Praca socjalna, projekty socjalne

Tabela 234. Praca socjalna, projekty socjalne w latach 2015-2019

Wyszczególnienie	2015	2016	2017	2018	2019
Liczba osób i rodzin objętych pracą socjalną oraz liczba osób w tych rodzinach	12 867 osób i 25 513 osób i rodzin	11 722 osób i 23 280 osób i rodzin	10 880 osób i 21 226 osób i rodzin	10 540 osób i 21 691 osób i rodzin	10 493 (osób i rodzin) 21 587 (osób)
Kontrakty socjalne	452	241	209	197	117
Liczba projektów	2	3	3	4	7

Źródło: Miejski Ośrodek Pomocy Rodzinie

10.1.9. Zlecenie zadań z zakresu pomocy społecznej i pieczy zastępczej

Zlecenie realizacji zadań z zakresu pomocy społecznej i pieczy zastępczej realizowane przez MOPR od 2017 r. odbywa się w oparciu o przepisy ustawy z dnia 24 kwietnia 2003 r. o działalności pożytku publicznego i wolontariacie (Dz. U. z 2019 r., poz. 688 ze zm.).

Tabela 235. Dotacje dla organizacji pożytku publicznego w latach 2017-2019

Wyszczególnienie	2017	2018	2019
Liczba organizacji, którym zlecono zadania	6	6	7
Liczba umów	11	11	12
Wartość przekazanych dotacji (w zł)	5 326 985	6 061 954	7 728 921
Wsparcie rodziny i systemu pieczy zastępczej			
Liczba organizacji, którym zlecono zadania	3	3	4
Liczba umów	5	4	7
Wartość przekazanych dotacji (w zł)	894 200	894 200	2 040 689
Usługi opiekuńcze			
Liczba organizacji, którym zlecono zadania	3	2	2
Liczba umów	4	2	2
Wartość przekazanych dotacji (w zł)	4 280 785	4 277 694	4 499 964
Specjalistyczne usługi opiekuńcze			
Liczba organizacji, którym zlecono zadania	2	2	2
Liczba umów	2	4	2
Wartość przekazanych dotacji (w zł)	152 000	102 560	138 268
Prowadzenie placówki pomocy społecznej			
Liczba organizacji, którym zlecono zadania	0	1	1
Liczba umów	0	1	1
Wartość przekazanych dotacji (w zł)	0	787 500	1 050 000

Źródło: Miejski Ośrodek Pomocy Rodzinie

10.1.10. Pomoc instytucjonalna świadczona przez system pomocy społecznej w Białymstoku

W przypadku, gdy pomoc środowiskowa nie jest w stanie zaspokoić niezbędnych potrzeb osób lub rodzin w ich miejscu zamieszkania, wsparcie jest udzielane w placówkach dziennego bądź całodobowego pobytu.

DOMY POMOCY SPOŁECZNEJ

Tabela 236. Domy pomocy społecznej funkcjonujące na terenie miasta Białystok w latach 2015-2019

Wyszczególnienie	2015		2016		2017		2018		2019	
	liczba miejsc	liczba umieszczonych mieszkańców Białegostoku	liczba miejsc	liczba umieszczonych mieszkańców Białegostoku	liczba miejsc	liczba umieszczonych mieszkańców Białegostoku	liczba miejsc	liczba umieszczonych mieszkańców Białegostoku	liczba miejsc	liczba umieszczonych mieszkańców Białegostoku
Dom Pomocy Społecznej przy ul.	-	-	-	-	-	-	25	29	25	9

Proletariackiej 8 dla osób w podeszłym wieku ³¹											
Dom Pomocy Społecznej przy ul. Świerkowej 9 dla osób przewlekle somatycznie chorych		188	42	188	43	188	41	188	55	188	34
Dom Pomocy Społecznej w Białymstoku przy ul. Baranowickiej 203 z Filią w Bobrowej	dla osób przewlekle psychicznie chorych (Filia w Bobrowej)	36	2	36	2	36	3	36	3	36	1
	dla dzieci i młodzieży niepełnosprawnych intelektualnie	244	5	224	2	102	2	102	2	102	2
	dla dorosłych niepełnosprawnych intelektualnie	26	0	46	8	168	1	168	2	168	3
Ogółem		494	49	494	55	494	47	519	91	519	49

Źródło: Miejski Ośrodek Pomocy Rodzinie

Tabela 237. Mieszkańcy miasta Białegostoku umieszczeni w domach pomocy społecznej na terenie innych powiatów w latach 2015-2019

Wyszczególnienie	2015	2016	2017	2018	2019
Liczba mieszkańców Białegostoku umieszczonych w DPS na terenie innych powiatów	64	79	70	74	84
Liczba mieszkańców Białegostoku, którym przyznano decyzją świadczenie	322	345	344	392	413
Odpłatność Gminy Białystok (w zł) ³²	6 848 917	7 547 275	8 631 762	9 758 341	11 206 021

Źródło: Miejski Ośrodek Pomocy Rodzinie

W trakcie realizacji są roboty budowlane na terenie Domu Pomocy Społecznej przy ul. Baranowickiej 203 – zakres prac obejmuje przebudowę przyłączy wodno – kanalizacyjnych, kanalizacji deszczowej oraz zewnętrznej instalacji elektrycznej wraz z odbudową nawierzchni. Planowany termin zakończenia prac 2020 rok.

³¹ Dom Pomocy Społecznej Zgromadzenia Sióstr Franciszkanek od Cierpiących w Białymstoku przy ul. Proletariackiej 8 funkcjonuje od dnia 1.04.2018 r. Do dnia 31.03.2018r. w Białymstoku przy ul. Proletariackiej 8 funkcjonował Dom Opieki Społecznej Zgromadzenia Sióstr Franciszkanek od Cierpiących – placówka zapewniająca całodobową opiekę.

³² Odpłatność Gminy Białystok za pobyt mieszkańców Miasta Białystok w domach pomocy społecznej na terenie innych powiatów została pomniejszona o wpłaty osób zobowiązanych do ponoszenia opłaty za pobyt mieszkańców w domach pomocy społecznej na podstawie decyzji administracyjnych wydanych na podstawie art. 59 ust. 1 w zw. z art. 61 ust. 1 pkt 2 ustawy z dnia 12 marca 2004 r. o pomocy społecznej (Dz. U. z 2018 r. poz. 1508, z późn. zm.) oraz na podstawie umów zawartych zgodnie z art. 103 ust. 2 ustawy o pomocy społecznej, a także zwroty dokonane przez domy pomocy społecznej.

OŚRODKI WSPARCIA

Zadaniem ośrodków wsparcia jest podtrzymywanie sprawności psychofizycznej osób starszych i niepełnosprawnych, umożliwienie funkcjonowania w środowisku rodzinnym i sąsiedzkim.

Środowiskowy Dom Samopomocy przy ul. 11 Listopada 6 (do 28 lutego 2019 r. prowadzony przez MOPR, obecnie jest jednostką organizacyjną Miasta Białystok) jest dziennym ośrodkiem wsparcia dla osób z zaburzeniami psychicznymi i upośledzonych umysłowo (typ A, B), realizujących proces wspierająco-aktywizujący, wymagających pomocy niezbędnej do życia w środowisku rodzinnym i społecznym, w szczególności zwiększenia zaradności i samodzielności życiowej, a także integracji społecznej. W Środowiskowym Domu Samopomocy realizowane są specjalistyczne usługi opiekuńcze.

Drugi Środowiskowy Dom Samopomocy przy ul. Pogodnej 63 prowadzony jest na zlecenie Miasta Białystok przez Caritas Archidiecezji Białostockiej. Jest to dzienny ośrodek wsparcia dla osób z zaburzeniami psychicznymi i upośledzonych umysłowo (typ A, B). Samopomocowy Klub Seniora, jest ośrodkiem wsparcia dziennego dla osób starszych, samotnych i niepełnosprawnych.

Tabela 238. Ośrodki wsparcia w latach 2015-2019

Wyszczególnienie		Ośrodki Wsparcia	
		Środowiskowy Dom Samopomocy ³³	Klub Seniora
2015	Liczba placówek	2	1
	Liczba miejsc	97	35
	Liczba osób, które skorzystały z placówki	103	192
2016	Liczba placówek	2	1
	Liczba miejsc	97	35
	Liczba osób, które skorzystały z placówki	104	181
2017	Liczba placówek	2	1
	Liczba miejsc	97	35
	Liczba osób, które skorzystały z placówki	104	178
2018	Liczba placówek	2	1
	Liczba miejsc	97	35
	Liczba osób, które skorzystały z placówki	100	176
2019	Liczba placówek	2	1
	Liczba miejsc	100	35
	Liczba osób, które skorzystały z placówki	102	175

Źródło: Miejski Ośrodek Pomocy Rodzinie

BIAŁOSTOCCY SENIORZY

Samopomocowy Klub Seniora

W strukturze Miejskiego Ośrodka Pomocy Rodzinie funkcjonuje Samopomocowy Klub Seniora. Celem działalności Klubu jest aktywizacja środowiska seniorów zmierzająca do

³³ W Białymstoku są dwa ŚDS – jeden do 28 lutego 2019 r. funkcjonował w strukturze MOPR (obecnie jest jednostką organizacyjną Miasta Białystok), drugi na zlecenie M. Białegostoku prowadzi Caritas Archidiecezji Białostockiej.

poprawy jakości ich życia, przeciwdziałanie osamotnieniu, izolacji społecznej i zagrożeniu marginalizacją społeczną.

Uczestników Klubu Seniora zachęcano i motywowano do udziału w projektach. Wspierano ich w sytuacjach trudnych życiowo, zachęcano do utrzymania dobrych kontaktów z rodziną bliższą i dalszą oraz z sąsiadami, informowano o możliwości uzyskania świadczeń pomocy społecznej, zachęcano do korzystania z nieodpłatnej pomocy psychologicznej, prawnej i socjalnej, informowano o karcie aktywnego seniora, pomocy lekowej, turnusach rehabilitacyjnych, działania kulturalnych i rozrywkowych. Podjęte działania przyczyniły się do poprawy jakości życia osób przychodzących do klubu, przeciwdziałały osamotnieniu, izolacji społecznej i zagrożeniu marginalizacją społeczną, spowodowały aktywizację w różnych sferach życia, umożliwiły realizację naturalnych dla tego wieku potrzeb.

Tabela 239. Liczba osób korzystających z uczestnictwa w Klubie Seniora w latach 2015-2019

Lata	2015	2016	2017	2018	2019
Liczba osób	192	181	178	176	175

Źródło: Departament Spraw Społecznych

Program Karta Aktywnego Seniora

Program Karta Aktywnego Seniora funkcjonuje od 2015 r. i ma na celu aktywizację Seniorów przez zwiększenie ich uczestnictwa w życiu społecznym.

Aby przystąpić do Program wystarczy spełniać dwa warunki:

- być mieszkańcem Białegostoku,
- mieć ukończone 60 lat.

Ideą Programu jest szereg ulg, preferencji i świadczeń skierowanych do białostockich seniorów. Działania prowadzone w ramach programu mają na celu:

- ułatwienie dostępu do badań profilaktycznych,
- propagowanie prozdrowotnego stylu życia,
- aktywizację społeczną seniorów,
- przeciwdziałanie wykluczeniu społecznemu seniorów,
- kształtowanie pozytywnego wizerunku seniorów,
- zachęcanie do uczestnictwa w wydarzeniach edukacyjnych, kulturalnych i sportowych,
- poprawę stanu zdrowia i związanej z nim jakości życia seniorów.

MOPR w Białymstoku w ramach świadczonej pracy socjalnej wydaje osobom spełniającym ww. kryteria zaświadczenie niezbędne do otrzymania specjalnego biletu seniora.

Tabela 240. Liczba wydanych zaświadczeń w ramach karty aktywnego seniora w latach 2015-2019

Lata	2015	2016	2017	2018	2019
Liczba wydanych przez MOPR zaświadczeń	6	155	198	154	131

Źródło: Departament Spraw Społecznych

Zwiększenie poczucia bezpieczeństwa seniorów – tzw. "Złota Rączka" – Fundacja „Spe Salvi”

W okresie 01.07.2019 r. – 31.12.2019 r. na terenie miasta realizowane było zadanie publiczne pn. „Zwiększenie poczucia bezpieczeństwa seniorów w miejscu ich zamieszkania poprzez wsparcie w formie konsultacji i drobnych napraw technicznych w 2019 roku”. Jego celem było zwiększenie poziomu bezpieczeństwa osobistego seniorów w wieku 65 lat i więcej, w miejscu ich zamieszkania, poprzez udzielenie wsparcia w formie konsultacji i drobnych

napraw technicznych, ograniczających wystąpienie zagrożenia dla zdrowia z powodu niesprawności instalacji, sprzętów i urządzeń domowych.

Projekt skierowany był przede wszystkim do osób mieszkających samotnie, dysponujących niskimi dochodami, niepełnosprawnych i/lub długotrwale chorych.

Zakres konsultacji technicznych i drobnych napraw obejmował m.in. naprawy baterii, wymiana uszczelki, naprawa lub regulacji drzwi lub okien, regulacje zamków, montaż gniazdek i włączników.

Koszt realizacji zadania wyniósł 45 000 zł, w jego ramach wykonano 290 zleceń drobnych napraw.

Prowadzenie Klubu Seniora – Białostockie Stowarzyszenie Pedagogów i Animatorów "Klanza" Oddział Białostocki

W okresie 01.01.2019 r. – 31.12.2019 r. na terenie osiedla Słoneczny Stok realizowane było zadanie publiczne pn. „Klub Aktywnego Seniora”. Celem zadania była zaspokajanie potrzeb aktywizacji społecznej białostockich seniorów poprzez edukację, wsparcie, integrację wewnątrz i międzypokoleniową. Klub działał przez 5 dni w tygodniu, jego działania skierowane były do 104 osób po 60 roku życia. W godzinach pracy klubu dostępna była sala klubowa, w której seniorzy mieli dostęp do m. in. biblioteczki, gier planszowych oraz komputerów z dostępem do Internetu. W ramach realizacji zadania prowadzone były również zajęcia stałe: spotkania międzypokoleniowe, spotkania okolicznościowe, zajęcia edukacyjne, zajęcia ruchowe, zajęcia twórcze, spotkania dyskusyjno-twórcze, spotkania kulinarne, itd.

Koszt realizacji zadania publicznego wyniósł 130 000,00 zł.

OŚRODKI WSPARCIA DLA OSÓB BEZDOMNYCH

Tabela 241. Ośrodki wsparcia dla osób bezdomnych w latach 2015–2019

Wyszczególnienie		Typ schronienia			
		Schronienie całodobowe ³⁴	Noclegownia	Ogrzewalnia	Ogółem
2015	Liczba placówek	3	3	2	8
	Liczba miejsc	127	80	95	302
2016	Liczba placówek	3	3	2	8
	Liczba miejsc	125	80	110	315
2017	Liczba placówek	3	3	1	7
	Liczba miejsc	125	80	50	255
2018	Liczba placówek	4	4	1	9
	Liczba miejsc	145	100	50	295
2019	Liczba placówek	4	4	1	9
	Liczba miejsc	155	90	50	295

Źródło: Miejski Ośrodek Pomocy Rodzinie

³⁴ W tym Schronisko dla osób bezdomnych z usługami opiekuńczymi, które funkcjonuje od 1.01.2019 roku – posiada 22 miejsca.

MIESZKANIA CHRONIONE

Jedną z form pomocy dla osób usamodzielnianych jest przyznanie miejsca w mieszkaniu chronionym. W dyspozycji MOPR znajduje się 5 mieszkań chronionych treningowych (w tym jedno dla matek z małymi dziećmi) z 22 miejscami. Usamodzielniani wychowankowie skierowani do mieszkania chronionego treningowego partycypują w kosztach utrzymania mieszkania w wysokości zależnej od dochodu własnego oraz korzystają ze wsparcia pracownika socjalnego.

Tabela 242. Liczba osób usamodzielnianych korzystających z mieszkań chronionych w latach 2015-2019

Wyszczególnienie	2015	2016	2017	2018	2019
Liczba usamodzielnianych korzystających z mieszkań chronionych	23	24	26	22	19

Źródło: Miejski Ośrodek Pomocy Rodzinie

10.1.11. Profilaktyka uzależnień

W Miejskim Ośrodku Pomocy Rodzinie w Białymstoku prowadzone były Punkty Konsultacyjne dla osób/rodzin z problemami alkoholowymi działające w Zespołach Pracowników Socjalnych, w których osobom nadużywającym alkoholu, współuzależnionym oraz członkom ich rodzin pracownicy socjalni udzielali porad. Ośrodek nie zajmował się leczeniem i terapią osób uzależnionych.

Tabela 243. Działalność punktów konsultacyjnych w latach 2015-2019

Wyszczególnienie	2015	2016	2017	2018	2019
Liczba udzielonych porad	2 122	2 588	2 217	2 475	1 812
Liczba osób, którym udzielono porad	1 421	1 453	1 525	1 568	1 112

Źródło: Miejski Ośrodek Pomocy Rodzinie

10.2. Żłobki

Na koniec 2019 roku w rejestrze żłobków i klubów dziecięcych, prowadzonym przez Prezydenta Miasta Białegostoku zarejestrowanych było 7 żłobków samorządowych z 1 filią, dysponujących 1121 miejsc dla dzieci w wieku do lat 3 (w 2018 roku - 929) oraz 41 niepubliczne żłobki i kluby dziecięce, dysponujące 1 274 miejscami (w 2018 roku - 1167 miejsc). W ramach zadania związanego z zapewnieniem opieki nad dzieckiem do lat 3 Miasto wybudowało filię Żłobka Miejskiego Nr 3 przy ul. Oriona 38 w ramach Resortowego programu rozwoju instytucji opieki nad dziećmi w wieku do lat 3 „MALUCH+” 2018, ogłoszonego przez Ministerstwo Rodziny, Pracy i Polityki Społecznej, z którego pozyskało środki finansowe w wysokości 3 837 244,55 zł w 2018 r. Filia została uruchomiona w styczniu 2019 r.

Tabela 244. Informacje na temat żłobków samorządowych w latach 2015-2019

Wyszczególnienie	2015	2016	2017	2018	2019
Liczba żłobków samorządowych	7	7	7	7	7 + filia

Liczba miejsc w żłobkach	926	929	929	929	1 121
Średnioroczna liczba dzieci zapisanych	921	922	924	924	1 015
Średnioroczna liczba dzieci uczęszczających	621	618	625	623	754
Liczba oddziałów w żłobkach	28	28	28	28	36
Liczba etatów	193,73	196,12	196,35	204,15	253,10
Wydatki na żłobki (wraz z wydatkami inwestycyjnymi, w zł)	9 639 205	10 239 428	10 548 051	12 656 176	16 472 006
Średni miesięczny koszt utrzymania dziecka (w zł)	864,59	909,68	942,33	1 118,77	1 335,82
Wysokość opłaty za żłobek (bez wyżywienia, w zł)	200	200	200	200	200
Wydatki na zakup usług remontowych (w zł)	235 952	217 776	286 677	335 907	505 289

Źródło: Departament Spraw Społecznych

Tabela 245. Inwestycje w żłobkach w 2019 roku

Nr żłobka	Rodzaj inwestycji	Wydatkowane środki (w zł)
Żłobek Miejski Nr 2	Modernizacja nawierzchni placu zabaw	22 568,04 (gmina)

Źródło: Departament Spraw Społecznych

Tabela 246. Liczba miejsc w żłobkach, klubach dziecięcych i u dziennych opiekunów w latach 2015-2019

Wyszczególnienie		Żłobki samorządowe	Niepubliczne żłobki i kluby dziecięce	Dzienni opiekunowie	Ogółem
2015	podmioty	7	25	1	33
	miejsca	926	480	5	1 411
2016	podmioty	7	38	2	47
	miejsca	929	851	10	1 790
2017	podmioty	7	31	4	42
	miejsca	929	779	10	1 718
2018	podmioty	7	41	2	50
	miejsca	929	1 167	10	2 106
2019	podmioty	8	41	0	49
	miejsca	1 121	1 274	0	2 395

Źródło: Departament Spraw Społecznych

Miasto Białystok posiada opracowaną dokumentację projektową na budowę żłobka na os. Wygoda przy ul. J. K. Kluka. Przedmiotem inwestycji jest budowa budynku sześcioddziałowego żłobka przeznaczonego dla 152 dzieci wraz z palcem zabaw oraz parkingiem na 11 miejsc parkingowych. Dofinansowanie z Resortowego programu rozwoju

instytucji opieki nad dziećmi w wieku do lat 3 „Maluch+” 2020, kwota dofinansowania – 3 800 000,00 zł.

10.3. Informacje ogólne o świadczeniach zdrowotnych

Tabela 247. Świadczenia realizowane przez Miasto Białystok

Wyszczególnienie		Nazwa świadczenia		
		Szczepienia ochronne przeciwko grypie dla mieszkańców Białegostoku po 60 roku życia	Program edukacji okołoporodowej „Szkoła rodzenia"	Usługi rehabilitacyjne
2015	środki wydatkowane (w zł)	133 740	239 800	-
	liczba udzielonych świadczeń	4 110	1 199	-
2016	środki wydatkowane (w zł)	-	289 800	-
	liczba udzielonych świadczeń	-	1 035	-
2017	środki wydatkowane (w zł)	149 447,11	408 120	-
	liczba udzielonych świadczeń	3 275	1 432	-
2018	środki wydatkowane (w zł)	189 964	345 390	155 875
	liczba udzielonych świadczeń	3 818	1 191	624
2019	środki wydatkowane (w zł)	189 960	367 570	391 975
	liczba udzielonych świadczeń	3 910	1 246	1 568

Źródło: Departament Spraw Społecznych

Urząd Miejski w Białymstoku jest organem założycielskim Samodzielnego Szpitala Miejskiego im. PCK w Białymstoku. W roku 2019 kwota dofinansowania do działalności szpitala (zakup aparatury medycznej, remonty planowane sprzętu medycznego, zakup wyposażenia) wyniosła 1 007 344,00 zł.

W trakcie realizacji jest rozbudowa Samodzielnego Szpitala Miejskiego im. PCK, ul. H. Sienkiewicza 79 - do istniejącego budynku szpitala zostanie dobudowane nowe, czterokondygnacyjne skrzydło; powierzchnia każdej kondygnacji będzie liczyła powyżej 300 m²; planowany termin zakończenia – 2020 rok.

Izba Wytrzeźwień w Białymstoku jest jednostką organizacyjną Urzędu Miejskiego w Białymstoku. W ramach funkcjonującej struktury izba posiada miejsca noclegowe dla osób nietrzeźwych oraz prowadzi noclegownię dla osób bezdomnych w sezonie zimowym.

Zadania z zakresu polityki zdrowotnej w 2019 r.:

1. Działania zmierzające do zmniejszenia rozpowszechnienia palenia tytoniu wśród mieszkańców miasta Białegostoku.
2. Realizacja Miejskiego Programu Ochrony Zdrowia Psychicznego, w tym:
 - prowadzenie placówki pomocy psychiatryczno psychologiczno – terapeutycznej skierowanej do dzieci i młodzieży doświadczającej kryzysu,
 - wspieranie pomocy z zakresu zaburzeń psychicznych dzieci i młodzieży w formie prowadzenia oddziału dziennego opieki psychiatrycznej dla dzieci i młodzieży w Mieście Białystok,
 - prowadzenie Placówki Intensywnej Opieki Terapeutycznej dla Dzieci i Młodzieży,

- organizacja konferencji „Dzieci na krawędzi – o potrzebie wsparcia zdrowia psychicznego dzieci i młodzieży.
- 3. Współorganizacja Uniwersytetu Zdrowego Seniora i Uniwersytetu Profilaktyki Psychogeriatrycznej.
- 4. Realizacja projektu: Wcześnieiki – wsparcie rodziców szansą na prawidłowy rozwój dziecka.
- 5. Realizacja kampanii społecznej „Pudełko życia”.
- 6. Realizacja projektu Bezpieczny Białystok z zakresu pierwszej pomocy przedmedycznej.
- 7. Realizacja programu polityki zdrowotnej w zakresie edukacji okołoporodowej mieszkank miasta Białegostoku pod nazwa „Szkoła Rodzenia”.
- 8. Realizacja projektów z zakresu polityki zdrowotnej realizowanych przez organizacje.
- 9. Organizacja obchodów Światowego Dnia Cukrzycy w mieście Białystok.

Zadania realizowane w ramach Gminnego Programu Przeciwdziałania Narkomanii w 2019 r.:

1. Wspieranie usług profilaktyczno – terapeutycznych w zakresie pomocy uzależnionym, ich rodzinom i osobom zagrożonym uzależnieniem, prowadzonych w punktach konsultacyjnych i poradniach uzależnień.
2. Wspieranie usług rehabilitacyjnych w zakresie przeciwdziałania narkomanii realizowanych w placówkach stacjonarnych i ośrodkach dziennego pobytu.
3. Podniesienie standardu realizacji programów redukcji szkód zdrowotnych i społecznych oraz zwiększenie oferty działań zmierzających do aktywizacji zawodowej i społecznej wśród osób uzależnionych od środków psychoaktywnych i NSP.
4. Realizacja kampanii społecznej „Nie ma nudy z hulajnogą. Narkotyki, alkohol, papierosy - Na co mi to”.

Zadania realizowane w ramach Miejskiego Programu Profilaktyki i Rozwiązywania Problemów Alkoholowych w 2019 r.:

1. Zwiększanie dostępności pomocy terapeutycznej, w tym:
 - dofinansowanie szkoleń terapeutów pracujących w innych placówkach leczenia odwykowego,
 - dotacja na prowadzenie poradnictwa i terapii dla młodzieży uzależnionej od alkoholu.
2. Pomoc członkom rodzin osób uzależnionych od alkoholu, w tym:
 - promowanie trzeźwego stylu życia, połączone z działaniami pomocowymi, skierowanymi do osób i rodzin z problemem alkoholowym i przemocą domową (działania prowadzone przez stowarzyszenia abstynenckie),
 - prowadzenie telefonu zaufania dla osób i rodzin z problemem alkoholowym i problemem przemocą domową,
 - prowadzenie punktów informacyjnych o problemach alkoholowych,
 - prowadzenie ośrodka wsparcia dzieci krzywdzonych, ich rodzin i opiekunów,
 - dofinansowanie specjalistycznych szkoleń dla osób zawodowo zajmujących się rozwiązywaniem problemów alkoholowych i przemocą domową,
 - prowadzenie zajęć edukacyjnych dla rodziców i wychowawców w zakresie prowadzenia profilaktyki domowej,

- prowadzenie postępowania o zobowiązanie do leczenia odwykowego: wynagrodzenie członków Miejskiej Komisji Rozwiązywania Problemów Alkoholowych, koszty opinii w przedmiocie uzależnienia od alkoholu,
 - koszty postępowania sądowego.
3. Prowadzenie działań profilaktycznych o charakterze informacyjno-edukacyjnym, w tym:
- prowadzenie cyklicznych audycji radiowych i telewizyjnych z zakresu rozwiązywania problemów alkoholowych i innych uzależnień oraz przemocy domowej,
 - organizowanie festynów prozdrowotnych i innych imprez o charakterze profilaktyczno-informacyjnym.
4. Zadania realizowane przez Izbę Wyrzeźwień w Białymstoku – program informacyjno-edukacyjny dla osób uzależnionych i członków ich rodzin.

Dofinansowywanie zakupu aparatury dla placówek działalności leczniczej, dla których Miasto Białystok nie jest organem założycielskim w 2019 r.:

1. Zakup ambulansu medycznego wraz z podstawowym wyposażeniem i systemem łączności dla SP ZOZ WSPR w Białymstoku.

W trakcie realizacji jest rozbudowa Samodzielnego Szpitala Miejskiego im. PCK, ul. H. Sienkiewicza 79 – inwestycja zakłada dobudowanie nowego czterokondygnacyjnego skrzydła do istniejącego budynku szpitala. Powierzchnia każdej kondygnacji będzie liczyła powyżej 300 m². Trwają prace wykończeniowe oraz prace przy zagospodarowaniu terenu.



Rozdział 11. Kultura, sport i turystyka





11.1. Kultura

DZIAŁALNOŚĆ MIEJSKICH INSTYTUCJI KULTURY

Miasto Białystok w 2019 r. było organem prowadzącym 7 miejskich instytucji kultury. Miasto prowadziło jedną instytucję artystyczną - Białostocki Teatr Lalek (BTL) oraz sześć pozostałych instytucji: Białostocki Ośrodek Kultury (BOK), Dom Kultury „Śródmieście” (DKŚ), Galerię Arsenał (GA), Galerię im. Sleńdzińskich (GSL), Muzeum Wojska (MW) oraz Muzeum Pamięci Sybiru (MPS). Z dniem 1 stycznia 2017 r. w wyniku połączenia Białostockiego Ośrodka Kultury i Centrum im. L. Zamenhofa została utworzona nowa instytucja – Białostocki Ośrodek Kultury, a w wyniku podziału Muzeum Wojska zostało utworzone Muzeum Pamięci Sybiru. Zadanie własne miasta w zakresie prowadzenia biblioteki powiatowej zostało powierzone Książnicy Podlaskiej im. Ł. Górnickiego (KP), na podstawie porozumienia zawartego z samorządem wojewódzkim w 1999 roku.

Tabela 248. Działalność statutowa miejskich instytucji kultury

Nazwa instytucji	Rok	Dotacja miasta (w zł)	Ilość działań	Ilość odbiorców
Białostocki Teatr Lalek	2015	6 910 000	607: 8 premier, 568 spektakli, 8 wystaw, 1 festiwal, 10 lekcji teatralnych, 9 warsztatów plastycznych, 3 publikacje	58 300
	2016	7 180 000	541: 7 premier, 505 spektakli, 6 wystaw, 1 festiwal, 11 spotkań teatralnych, 9 warsztatów plastycznych, 2 publikacje, 14 tourné (w tym 4 zagranicznych)	63 038
	2017	6 700 000	582: 7 premier, 545 spektakli, 1 festiwal, 7 wystaw, 11 warsztatów plastycznych, 9 lekcji teatralnych, 2 publikacje	55 492
	2018	7 225 000	598: 6 premier, 549 spektakli, 1 festiwal, 5 wystaw, 15 warsztatów plastycznych i teatralnych, 10 lekcji teatralnych, 10 czytań bajek teatralnych, 2 publikacje	106 163
	2019	7 060 000	644: 6 premier, 556 spektakli, 1 festiwal, 6 wystaw, 23 warsztatów plastycznych i teatralnych, 40 lekcji teatralnych, 10 czytań bajek teatralnych, 2 publikacje	109 414
Białostocki Ośrodek Kultury	2015	4 899 026	300: 6 festiwali, 37 koncertów, 13 wystaw, 1 270 seansów filmowych	110 737
	2016	5 070 000	370: 6 festiwali, 60 koncertów, 7 wystaw, 1 116 seansów filmowych,	97 522
	2017	6 105 672	370: 6 festiwali, 40 koncertów, 17 wystaw, 9 bloków tematycznych działań edukacyjnych, 989 seansów filmowych	118 369
	2018	7 034 565	395: 6 festiwali, 39 koncertów, 30 wystaw, 23 bloki tematyczne działań edukacyjnych (98 warsztatów), 1 wydawnictwo, 1 426 seansów filmowych	120 255

	2019	7 627 000	568 w tym: 6 festiwali, 59 koncertów, 26 wystaw, 24 bloki tematyczne działań edukacyjnych (177 warsztatów), 3 wydawnictwa, oraz 1.332 seansów filmowych	141 219
Centrum im. L. Zamenhofa	2015	1 254 876	88: 1 wystawa stała + 17 wystaw czasowych, 8 koncertów, 28 projektów edukacyjnych, 21 spotkań seminariów, 10 innych działań statutowych, 3 publikacje	23 992
	2016	1 205 000	71: 1 wystawa stała + 21 wystaw czasowych, 4 koncerty, 26 projektów edukacyjnych, 9 spotkań seminariów, 8 innych działań, 2 publikacje	26 122
Dom Kultury „Śródmieście”	2015	534 500	<u>ognisko muzyczne:</u> 141 słuchaczy, <u>ognisko baletowe:</u> 53 słuchaczy, <u>ognisko plastyczne:</u> 65 słuchaczy, 35: 13 koncertów, 7 wystaw, 15 innych działań	10 864
	2016	637 500	<u>ognisko muzyczne:</u> 141 słuchaczy, <u>ognisko baletowe:</u> 53 słuchaczy, <u>ognisko plastyczne:</u> 63 słuchaczy, 21: 10 koncertów, 5 wystaw, 6 innych działań	11 177
	2017	847 276	<u>ognisko muzyczne:</u> 200 słuchaczy, <u>ognisko baletowe:</u> 75 słuchaczy, <u>ognisko plastyczno-graficzne:</u> 70 słuchaczy, 7 zespołów, 28: 1 festiwal, 7 koncertów, 7 wystaw, 5 spotkań/wykładów, 8 innych działań	16 518
	2018	1 189 126	<u>ognisko muzyczne:</u> 135 słuchaczy, <u>ognisko baletowe:</u> 77 słuchaczy, <u>ognisko plastyczno-graficzne:</u> 80 słuchaczy, 8 zespołów, 23: 2 festiwale, 4 koncertów, 8 wystaw, 5 spotkań/wykładów, 4 innych działań	15 081
	2019	1 363 116	<u>ognisko muzyczne:</u> 135 słuchaczy; <u>ognisko baletowe:</u> 77 słuchaczy; <u>ognisko plastyczno-graficzne:</u> 92 słuchaczy; 8 zespołów, 5 działań dla dorosłych 32: 2 festiwale, 7 koncertów, 10 wystaw, 6 spotkań/wykładów, 7 innych działań	430 (ogniska)+ 14 137
Galeria Arsenał	2015	2 360 000	64: 19 wystaw (18 w siedzibie, 1 w kraju, 2 zagraniczne), 35 zajęć edukacyjnych, 1 festiwal, 9 publikacji	17 920
	2016	2 404 000	126: 22 wystawy (16 w siedzibie, 1 w przestrzeni miejskiej, 1 poza siedzibą, 4 zagraniczne), 94 zajęć edukacyjnych, 1 festiwal, 9 publikacji	18 037
	2017	2 503 187	96: 17 wystaw, 7 bloków tematycznych działań edukacyjnych, 1 festiwal, 65 spotkań, 6 publikacji	22 227
	2018	3 336 000	94: 15 wystaw (12 w siedzibie, 1 poza siedzibą, 2 zagraniczne), 12 bloków tematycznych działań edukacyjnych, 1 festiwal, 61 spotkań, 5 publikacji	22 572
	2019	2 978 770	67: 12 wystaw (10 w siedzibie, 2 poza siedzibą), 16 bloków tematycznych (w tym 214 działań edukacyjnych i 29 oprowadzań kuratorskich), 1 festiwal, 21 spotkań, 6 publikacji	25 794

Galeria im. Szeńdziańskich	2015	1 369 340	415: 1 wystawa stała + 15 wystaw czasowych, 118 lekcji muzealnych, 279 warsztatów plastycznych, 2 festiwale	20 406
	2016	1 618 200	526: 1 wystawa stała + 15 wystaw czasowych, 106 lekcji muzealnych, 293 warsztatów plastycznych, 2 festiwale, 106 spotkań, 3 publikacje	14 997
	2017	1 956 040	511: 1 wystawa stała + 18 wystaw czasowych, 125 lekcji muzealnych, 307 warsztatów plastycznych (7 524 osób), 1 festiwal, 49 spotkań, 10 publikacji	20 436
	2018	2 728 508	525: 1 wystawa stała + 25 wystaw czasowych, 126 lekcji muzealnych, 282 warsztaty plastyczne (5 132 osób), 1 festiwal, 73 spotkania, 17 publikacji	21 328
	2019	3 117 707	888: 1 wystawa stała + 31 wystaw czasowych, 105 lekcji muzealnych, 362 warsztaty plastyczne, 370 innych warsztatów (15 652 osób), 1 festiwal, 1 konferencja, 12 spotkań i koncertów, 5 publikacji	32 779
Muzeum Pamięci Sybiru	2017	1 858 946	22: 1 wystawa stała + 3 wystawy czasowe, 5 bloków tematycznych działań edukacyjnych, 8 warsztatów, 5 publikacji	3 793
	2018	2 332 261	27: 1 wystawa stała + 7 wystaw czasowych, 6 bloków tematycznych działań edukacyjnych, 7 innych działań, 6 publikacji	29 286
	2019	3 877 102	22: 1 wystawa stała + 6 wystaw czasowych, 117 działań edukacyjnych w 5 blokach tematycznych, 6 innych działań, 8 publikacji,	35 016
Muzeum Wojska	2015	3 207 165	412: 16 wystaw (w tym: 8 plenerowych), 392 działania edukacyjne, 4 publikacje	30 107
	2016	3 770 767	434: 10 wystaw (w tym: 5 plenerowych), 420 działań edukacyjnych, 4 publikacje	30 688
	2017	3 384 938	32: 1 wystawa stała + 9 wystaw czasowych (w tym: 5 plenerowych), 10 bloków tematycznych działań edukacyjnych, 4 konserwatoria, 5 spotkań autorskich, 3 publikacje	32 378
	2018	3 795 000	48: 1 wystawa stała + 17 wystaw czasowych (w tym: 12 plenerowych), 13 bloków tematycznych działań edukacyjnych, 9 spotkań autorskich w ramach dwóch cykli, 6 publikacji, 1 konferencja, 1 sympozjum	40 126
	2019	4 522 868	48*: 1 wystawa stała + 11 wystaw czasowych (w tym: 5 plenerowych), 600 działań edukacyjnych w 13 blokach tematycznych, 6 spotkań autorskich w ramach dwóch cykli, 8 publikacji, 1 konferencja, 1 sympozjum, 7 wykładów	40 438

Źródło: Referat Kultury w Departamencie Kultury, Promocji i Sportu

Tabela 249. Ilość działań kulturalnych miejskich instytucji kultury ogółem w latach 2015-2016

Rok	BOK	BTL	CLZ	DKŚ	GA	GSL	MW	Razem
2015	300	607	88	35	64	415	412	1 921
2016	370	541	71	21	126	526	434	2 089

Źródło: Referat Kultury w Departamencie Kultury, Promocji i Sportu

Tabela 250 Ilość działań kulturalnych miejskich instytucji kultury ogółem w latach 2017-2019

Rok	BOK	BTL	DKŚ	GA	GSL	MPS	MW	Razem
2017	370	582	28	96	511	22	32 ³⁵	1 641
2018	395	598	23	94	525	27	48	1 710
2019	568	644	32	67	888	22	48	2 269

Źródło: Referat Kultury w Departamencie Kultury, Promocji i Sportu

Tabela 251. Remonty i modernizacje obiektów oraz lokali miejskich instytucji kultury oraz powiększanie zasobów

Nazwa instytucji	Rok	Dotacja miasta (w zł)	Wydatki na remonty i modernizację obiektów i lokali miejskich instytucji kultury oraz powiększanie zasobów
Białostocki Teatr Lalek	2015	1 000 000	Modernizacja dużej sceny – kontynuacja działań od roku 2012
	2016	1 300 000	Modernizacja dużej sceny – zakończenie działań
	2017	400 000	Modernizacja małej sceny etap I
	2018	600 000	Modernizacja małej sceny etap II
	2019	45 000	Opracowanie dokumentacji do modernizacji budynku magazynowo-warsztatowego przy ul. Branickiego 17/2
Białostocki Ośrodek Kultury	2015	200 000	Termomodernizacja - kontynuacja działań od roku 2012
	2016	20 000	Zakup nagłośnienia do celów plenerowych
	2017	138 922	Modernizacja wielofunkcyjnej sali kina Forum – etap I
		48 000	Modernizacja węzła ciepłowniczego w budynku przy ul. Legionowej 5
2018	39 754	Zakup sterownika oświetlenia scenicznego	
Centrum im. Ludwika Zamenhofa	2015	49 876	Termoizolacja poddasza budynku oraz zakup i instalacja serwera do Mediateki CLZ
Dom Kultury „Śródmieście”	2019	61 270	Zakup, montaż i uruchomienie klimatyzacji w siedzibie instytucji
Galeria Arsenał	2015	30 000	Rozbudowa regionalnej kolekcji dzieł sztuki współczesnej „Kolekcja II”
	2016	40 000	Rozbudowa regionalnej kolekcji dzieł sztuki współczesnej „Kolekcja II”
	2017	19 988	Wykonanie dokumentacji projektowej ogrodzenia terenu Elektrowni
		49 200	Rozbudowa regionalnej kolekcji dzieł sztuki współczesnej „Kolekcja II”
	2018	500 000	Wykonanie remontu dachu w budynku Elektrowni
		38 000	Zakup projektorów laserowych
		120 000	Rozbudowa regionalnej kolekcji dzieł sztuki współczesnej „Kolekcja II”
	2019	34 000	Zakup projektorów laserowych
77 000		Zakup dzieł sztuki	

³⁵ Od 2017 r. nastąpiła zmiana metody liczenia działań edukacyjnych realizowanych przez Muzeum Wojska. Pod uwagę brana jest liczba realizowanych tematycznych bloków edukacyjnych, a nie liczba pojedynczych działań realizowanych w ramach poszczególnych bloków.

Galeria im. Sleńdzińskich	2015	30 000	Zakup dzieła sztuki Ludomira Sleńdzińskiego, skanera do digitalizacji fotografii i przezroczy oraz komputera stacjonarnego wraz z oprogramowaniem
		4 340	Zakup dzieła sztuki Simona Segala
	2016	7 148	Zakup dwóch laptopów wraz z oprogramowaniem
		50 000	Zakup trzech dzieł sztuki
	2017	50 000	Zakup dzieła sztuki Ludomira Sleńdzińskiego
	2018	202 604	Zakup mebli, wyposażenia, komputerów i stanowiska do systemu informatycznego MONA
		265 850	Zakup 22 dzieł sztuki, 98 szt. fotografii oraz kolekcji prac Ludomira Sleńdzińskiego (z depozytu słupeckiego)
2019	199 128	Zakup dzieł sztuki, systemu oświetlenia wystawowego, komputerów oraz wyposażenia	
Muzeum Pamięci Sybiru	2017	310 561	Zakup programów komputerowych do księgowości, zbiorów muzealnych, zbiorów bibliotecznych; sprzętu komputerowego i multimedialnego oraz systemu zabezpieczeń antywłamaniowych; profesjonalnego wyposażenia i sprzętu wykorzystywanego podczas realizacji wystaw
		79 345	Zakup muzealiów
	2018	104 995	Zakup sprzętu komputerowego i multimedialnego oraz renowacja eksponatu z wystawy stałej
		42 391	Wykonanie wystawy stałej i zakup wyposażenia na potrzeby Muzeum Pamięci Sybiru
		137 609	Zakup muzealiów
	2019	453 144	Wykonanie wystawy stałej i zakup wyposażenia na potrzeby Muzeum Pamięci Sybiru - I etap oraz nadzór autorski nad wykonaniem wystawy
		224 000	Zakup muzealiów
Muzeum Wojska	2015	299 505	Dokumentacja projektowa Muzeum Pamięci Sybiru (MPS)- II etap - kontynuacja od 2012 r.
		100 000	Zakup muzealiów w celu uzupełnienia zbiorów Muzeum Wojska w Białymstoku
		60 000	Modernizacja toalet
	2016	299 505	Dokumentacja projektowa MPS - II etap - kontynuacja od 2015 r.
		289 462	Adaptacja pomieszczeń na potrzeby MPS (centrum edukacyjno-wystawiennicze przy ul. H. Sienkiewicza)
		129 021	Zakup sprzętu, urządzeń, komputerów niezbędnych do realizacji zadań statutowych Muzeum
		89 955	Modernizacja, zróżnicowanie aranżacji wystaw oraz budowa portalu – kontynuacja od 2013 r.
	2017	20 000	Remont i modernizacja pomieszczeń Muzeum (ekspertyzy, projekty)
		49 938	Zakup sprzętu i oprogramowania do backup
		30 000	Zakup muzealiów
	2018	59 000	Zakup wyposażenia sal wystawowych oraz sprzętu do digitalizacji zbiorów
		20 000	Zakup muzealiów
	2019	107 041	Modernizacja sali rycerskiej i holu
		340 000	Naprawa ściany szczytowej budynku

		180 000	Zakup muzealiów w celu uzupełnienia kolekcji Muzeum Wojska w Białymstoku
--	--	---------	--

Źródło: Referat Kultury w Departamencie Kultury, Promocji i Sportu

W ramach zadań inwestycyjnych Miasta dotyczących instytucji kultury zakończona została budowa Muzeum Pamięci Sybiru - rozbudowa, przebudowa, nadbudowa ze zmianą sposobu użytkowania obiektu wraz z rozbudową bocznicą kolejowej i budową niezbędnej infrastruktury technicznej przy ul. Węglowej 1 – inwestycja zrealizowana przy udziale środków Ministra Kultury i Dziedzictwa Narodowego, wartość dofinansowania w latach 2016-2018 - 7 400 000 zł; wartość dofinansowania na rok 2019 – 2 000 000 zł. Na realizację zadania w latach 2012-2019 poniesiono łącznie nakłady w wysokości 44 117 950,61 zł brutto (w ramach inwestycji odliczono w całości podatek VAT w kwocie 8 020 556,51 zł).

NAJWAŻNIEJSZE WYBRANE PROJEKTY ZREALIZOWANE PRZEZ MIEJSKIE INSTYTUCJE KULTURY W 2019 ROKU

BIAŁOSTOCKI OŚRODEK KULTURY (BOK)

Dotacja na działalność bieżącą: **7 627 000 zł**

BOK zorganizował łącznie 568 imprez kulturalnych o różnorodnym charakterze, w tym 6 dużych festiwali o zasięgu lokalnym i krajowym: 19. edycję Festiwalu Kultury Niezależnej Underground/Independent, 34. edycję Dni Sztuki Współczesnej, 6. Festiwal Wschód Kultury/Inny Wymiar, 9. Edycję Festiwalu Kultur i Podróży „Ciekawi świata”, 14. Międzynarodowy Festiwal Filmów Krótkometrażowych ŻUBROFFKA. W 2019 r. Festiwal Jesień z bluesem zajął 5. miejsce w rankingu kwartalnika Twój Blues - Blues Top 2019, w kategorii Wydarzenie Roku w Polsce. Instytucja była organizatorem Dni Miasta Białegostoku i współorganizatorem wielu projektów rocznicowych, w tym: koncertów na Międzynarodowy Marsz Pamięci Zesłańców Sybiru, w rocznicę wybuchu powstania warszawskiego oraz działań kulturalnych w 76. rocznicę powstania w getcie białostockim. BOK zorganizował także koncerty: „100 lat niepodległości w pigułce” z okazji 100. rocznicy odzyskania niepodległości przez Białystok, „Młodzi Wolni” w ramach obchodów Dni Wolności i Praw Obywatelskich w 30. rocznicę pierwszych wolnych wyborów oraz Koncert z okazji 100-lecia województwa białostockiego.

BOK prowadził działalność kinową – 1 332 seansów filmowych obejrzało ponad 50 tys. widzów. Instytucja otrzymała dar brytyjskiego esperantysty Billa Chapmana – unikatową kolekcję kilkunastu przezroczy na szkle z VIII Światowego Kongresu Esperanto, który odbył się w 1912 r. w Krakowie. Zdjęcia w formie wielkoformatowych wydruków można oglądać w foyer CLZ. Instytucja zorganizowała 569 imprez, w których uczestniczyło ponad 141 tys. osób.

BIAŁOSTOCKI TEATR LALEK (BTL)

Dotacja na działalność bieżącą: **7 015 000 zł**

Teatr przygotował we współpracy z twórcami z kraju i zagranicy 6 spektakli premierowych: „Virginia Wolf” (reż. G. Radvilavičiūtė), „Baśń o rycerzu bez konia” (reż. A. Veres), „Końcówka. Akt bez słów” (reż. B. Michalik), „Dzikie serce” (reż. J. Younge), „3xM, czyli Moniuszko – Miłość – Miraże” (reż. B. Bielenia), „Jaś i Małgosia” (reż. J. Malinowski). BTL zorganizował 3. edycję Międzynarodowego Festiwalu Teatrów Lalek Dla Dorosłych „Metamorfozy Lalek”, prezentując 16 spektakli z kraju i zagranicy (z Grecji, Czech, Japonii,

Węgier, Estonii, Izraela, Turcji) oraz 5 spektakli BTL z bieżącego repertuaru. Zorganizowano 6 wystaw, wydano kolejny tom książki „Nasz BTL”, kontynuowano działania edukacyjne.

Członkowie zespołu artystycznego BTL otrzymali zespołowo i indywidualnie 14 nagród i wyróżnień, w tym m.in.: nagrodę HENRYK Sekcji Teatrów Lalkowych ZASP dla Zbigniewa Litwińczuka; odznaczenie ZASP dla Adama Zielenieckiego z okazji 100-lecia organizacji; nagrodę Stowarzyszenia Autorów ZAiKS dla Marty Guśniowskiej za opowieść „Karmelek”, uznaną za wydarzenie roku w literaturze i teatrze; nagrodę „Za wyrażenie Teatru Lalką” – za najlepszą inscenizację i reżyserię przyznaną spektaklowi „Ony” w reż. Jacka Malinowskiego na 14. Międzynarodowym Festiwalu Teatru Lalek i Animacji Filmowych dla Dorosłych „Lalka też Człowiek” w Warszawie; nagrodę za najlepszą reżyserię dyrektorowi Jackowi Malinowskiemu za spektakl „Historia Księcia H.” na Międzynarodowym Festiwalu Teatrów Lalek Балтийский Куклорот Baltic Puppetwhirl w Wyborgu (Rosja).

Teatr zagrał 39 tytułów z bieżącego repertuaru, podczas 535 spektakli, które obejrzało ponad 55 tys. widzów.

DOM KULTURY „ŚRÓDMIEŚCIE” (DKŚ)

Dotacja na działalność bieżącą: **1 301 846 zł**

Dom Kultury prowadził 3 ogniska edukacyjne (muzyczne, baletowe, plastyczno-komputerowe), 8 zespołów artystycznych: Zespół Fletów Prostych „Cantio Polonica”, Zespół Muzyki Dawnej „Ars Decorum”, Dziecięca Grupa Wokalna „Miniatura”, Zespół Tańca Nowoczesnego „Flesz”, Grupa Teatralna „Rupaki”, Kabaret „Lumbago”, Zespół Muzyki i Tańca Dawnego „Capella Antiqua Bialostociensis”, Zespół Kameralny „Barocco”. Ponadto DKŚ realizował 5 działań artystycznych dla dorosłych.

W 2019 r. Zespół Kameralny „Barocco” otrzymał wyróżnienie na Międzynarodowym Festiwalu Kultury Dawnej „Wspólne dziedzictwo kultury”; Zespół Muzyki i Tańca Dawnego „Capella Antiqua Bialostociensis” otrzymał tytuł Rezydenta Festiwalu Tańców Dworskich „Cracovia Danza” w Krakowie.

Instytucja zorganizowała Festiwal „Barokowe Ogrody Sztuki” nawiązujący do dziedzictwa Branickich oraz Festiwal mody i wzornictwa „Eastern Fashion Week Białystok 2019”.

Z oferty edukacyjnej skorzystało 430 osób, a w działaniach oferowanych przez instytucję uczestniczyło 14 900 osób.

GALERIA ARSENAŁ (GA)

Dotacja na działalność bieżącą: **2 867 770 zł**

Galeria zorganizowała 12 wystaw czasowych twórców krajowych i zagranicznych, w obu siedzibach oraz na terenie Białegostoku. Największą popularnością cieszyły się wystawy: „Krzysztof Garbaczewski. Badania terenowe”, „Wszystko widzę jako sztukę”, „Historie o starości” oraz „Do zobaczenia po rewolucji. Wystawa na 100-lecie Bauhausu”. Galeria organizowała oprowadzania kuratorsko-autorskie po wystawach, również w języku angielskim, białoruskim, ukraińskim oraz w Polskim Języku Migowym.

Instytucja zrealizowała kolejną edycję Festiwalu Książki Artystycznej dla Dzieci. Festiwal cieszył się dużym zainteresowaniem odbiorców (uczestniczyło w nim 1 845 osób).

Do posiadanej Kolekcji II Galerii Arsenał zakupiono 9 dzieł sztuki: Mirosława Bałki, Anny Baumgart „Zdobycy Słońca”, Karoliny Bielawskiej „Kompleks”, Pravdoliuba Ivanova „Półprawda”, Kobasa Laksy „Matka konkretna i wielofunkcyjne obiekty Ojca”, Mikoly Ridnyego „Blind Spot”, Sergeya Shabohina „Praktyki podporządkowania”, Irminy Staś „Organizm 114”, Huberta Czerepoka „Abraham Ostrzega”.

Wystawy Galerii obejrzało 15 538 osób, a w działaniach edukacyjnych i innych formach działań uczestniczyło 10 256 osób. Łącznie z oferty Galerii skorzystało 25 794 osób.

GALERIA IM. SLEŃDZIŃSKICH (GS)

Dotacja na działalność bieżącą: **2 918 579 zł**

Galeria prezentowała wystawę stałą „Sztuka w genach. Sleńdzińscy – Puls sztuki” oraz zorganizowała 31 wystaw czasowych twórców lokalnych oraz krajowych i zagranicznych. Galeria prezentowała wystawy fotografii (m.in. Jerzego Chaberka „Tu i tam”, Andrzeja Górskiego „Transport dóbr i obrazów”, Rafała Siderskiego „Wyjdz. Zostań”); malarstwa czy obiektów (m.in. Apolonii Poli Orzechowskiej „Moje atelier”, Olgi Mieloszyk „X”, Aleksandra Grzybka „Trajektorie”, Czesława Sadowskiego „Ku nieznannej Postaci Piękna”, Adama Zdanowicza „Rower Pod Laski”, Beaty Wasilewicz „Sny, widzenia i przywidzenia”). Galeria zorganizowała 11. edycję Międzynarodowego Festiwalu Muzyki Dawnej im. Julitty Sleńdzińskiej (pięć koncertów, 2 spotkania i 1 spektakl). W ramach cyklu „Czwartki u Sleńdzińskich” w 2019 r. zorganizowano 18 imprez (koncerty, spotkania, wykłady, w których uczestniczyło ok. 814 osób.

Galeria powiększyła swoje zbiory o 39 eksponatów poprzez zakupy oraz dary. Zakupiono m.in.: obraz Wiktorii Gutkiewicz „Peonie i rumianki”, pięć portretów Georgi Andreewa, obraz Alicji Chorociej „Struktury – otwarty horyzont”, trzy obrazy Józefa Zdziecha, prace Tadeusza Gajla, rysunki Ludomira Sleńdzińskiego. Jako dary pozyskano m.in.: 5 karykatur autorstwa Czesława Sadowskiego, 3 prace Jerzego Lengiewicza „Akt kobiecy”, „Ptak”, „Autoportret”, wyposażenie warsztatu artystycznego Jerzego Lengiewicza czy obraz Ireny Musielak „Drzewa”. We wszystkich działaniach oferowanych przez instytucję uczestniczyło 32 779 osób.

MUZEUM PAMIĘCI SYBIRU (MPS)

Dotacja na działalność bieżącą: **3 199 958 zł**

Muzeum udostępniało odbiorcom mini-wystawę stałą „Na okrutnej ziemi – losy Polaków zesłanych na Sybir od XVIII w. do 1956 r.” oraz przygotowało 6 wystaw czasowych, głównie plenerowych, w przestrzeni miejskiej oraz w miejscowościach na Podlasiu: „Gdy maki kwitły na zboczach...Losy zesłańców – żołnierzy 2. Korpusu Polskiego”, „Rysunki Aliny Maliszewskiej”, „Muzeum w walizce – Rzeczywiste”, „Wielkopoleanie ku Niepodległej – w stulecie zwycięskiego powstania 1918 – 1919 r.”, „80. Rocznica agresji Związku Sowieckiego na Polskę”, „Z nieludzkiej ziemi do Włoch. Portrety Tadeusza Wojnarskiego”. MPS zorganizował „Peleton pamięci 17.09” - przejazd rowerowy trasą historycznych wydarzeń związanych z początkiem okupacji sowieckiej w Białymstoku i 1. Bieg Pamięci Sybiru. Muzeum było współorganizatorem XIX Międzynarodowego Marszu Pamięci Zesłańców Sybiru.

Muzeum powiększyło zbiory o 604 obiekty muzealne (archiwalia, fotografie, realia); wydało 8 publikacji, w tym: „Sybir ołówkiem Aliny Maliszewskiej”, „Znani Polacy na Syberii”, „Przyszli ze wschodu. Okupacja sowiecka ziem wschodnich”, „W krainie zesłań. Losy Polaków na Syberii do 1914 r.”, „Kobiety niepokonane”, Biuletyn Historii Pogranicza, trzeci numer serii „Do zobaczenia w kraju” oraz trzeci numer magazynu „Sybir. Magazyn Muzeum Pamięci Sybiru”. Muzeum prowadziło prace projektowe i merytoryczne nad wystawą stałą MPS do budynku przy ul. Węglowej.

We wszystkich działaniach oferowanych przez Muzeum uczestniczyło 35 016 osób.

MUZEUM WOJSKA (MW)

Dotacja na działalność bieżącą: 3 895 826 zł

Muzeum prezentowało 1 wystawę stałą oraz 11 wystaw czasowych, w tym: 6 w siedzibie („Pierwsze lata niepodległości”, „100 lat policji w Białymstoku”, „Zabawki Militarne”, „Wokół jednego eksponatu. 100 lat munduru, wzór 19”, „Hello Hanoi”, „Kino w służbie propagandy”) oraz 5 wystaw plenerowych (m.in. „Kartki niepodległości”, „Spektrum. Muzeum opowiedziane”, „Białystok we wrześniu 1939 roku”, „Outside the map. Dzień w muzeum”). Instytucja zorganizowała m.in.: 4. edycję „Testu wiedzy o historii Białegostoku”; konferencję poświęconą ofercie edukacyjnej Muzeum „Edukacja w Muzeum”; rekonstrukcję epizodu Bitwy Białostockiej. Muzeum wydało 8 publikacji, w tym: kolejne tomy „Studiów z Dziejów Wojskowości” i Zeszytu Naukowego Muzeum Wojska, „Białystok 1920” i „Młodzież Andersa” oraz Komiks o Prezydencie Ryszardzie Kaczorowskim. Zbiory Muzeum powiększyły się o 242 obiekty muzealne (realia, archiwalia).

We wszystkich działaniach oferowanych przez Muzeum uczestniczyło 40 438 osób.

W 2019 roku z oferty kulturalnej przygotowanej przez miejskie instytucje kultury skorzystało ponad 340 tys. odbiorców.

FINANSOWANIE ZADAŃ BIBLIOTEKI

Funkcję publicznej biblioteki powiatowej pełni Książnica Podlaska im. Łukasza Górnickiego w Białymstoku, na podstawie porozumienia z samorządem wojewódzkim z 1999 r., znowelizowanego w 2010 r. Książnica wpisana jest do rejestru wojewódzkich instytucji kultury. Miasto współfinansuje prowadzenie 16 filii bibliotecznych na terenie Białegostoku, przeznaczając środki na powiększanie księgozbioru, prenumeratę prasy, czynsze, koszty energii, wynagrodzenia pracowników oraz wydatki majątkowe.

Tabela 252. Podstawowe dane o bibliotece

Rok	Wysokość dotacji dla KSIĄŻNICY (w zł)	Wysokość dotacji na wydatki majątkowe instytucji (w zł)	Ilość wypożyczeń	Liczba czytelników
2015	2 840 000	0	646 066	30 223
2016	3 676 334	189 505	647 612	30 363
2017	3 487 000	0	649 644	30 363
2018	3 487 000	0	653 020	32 333
2019	3 791 500	0	659 510	33 698

Źródło: Referat Kultury w Departamencie Kultury, Promocji i Sportu

Tabela 253. Finansowanie zadań biblioteki

Rok	Koszty filii ogółem (w zł)	Dotacja miasta (w zł)	%
2015	2 884 794	2 840 000	98,45
2016	3 230 000	3 230 000 + środki inwestycyjne: 14 000 + dotacja w ramach Budżetu Obywatelskiego: 432 334	100
2017	3 487 000	3 487 000	100

2018	3 487 000	3 487 000	100
2019	3 791 500	3 791 500	100

Źródło: Referat Kultury w Departamencie Kultury, Promocji i Sportu

Filie biblioteczne służą zaspokajaniu potrzeb oświatowych, kulturalnych i informacyjnych białostoczan, szczególnie na osiedlach, gdzie nie ma instytucji kultury. W 2019 r. księgozbiór powiększono o 15 659 woluminów, liczba zakupionych książek w przeliczeniu na 100 mieszkańców wyniosła 7,1 woluminów.

Tabela 254. Poziom czytelnictwa w filiach Książnicy Podlaskiej w Białymstoku

Rok	Liczba czytelników	Liczba odwiedzin	Liczba wypożyczeń
2015	30 223	290 450	646 066
2016	30 363	288 129	647 612
2017	32 296	297 225	649 644
2018	32 333	301 418	653 020
2019	33 698	308 144	659 510

Źródło: Referat Kultury w Departamencie Kultury, Promocji i Sportu na podstawie danych Książnicy Podlaskiej w Białymstoku

MECENAT MIASTA BIAŁYSTOK W ZAKRESIE KULTURY

Realizacja zadań publicznych w zakresie kultury, sztuki, ochrony dóbr kultury i dziedzictwa narodowego przez organizacje pozarządowe

Tabela 255. Podsumowanie konkursów ofert

Rok	Wysokość środków w budżecie miasta dla NGO (w zł)	Ilość konkursów ofert	Ilość złożonych ofert	Ilość udzielonych dotacji po konkursie	Ilość dotacji poza konkursem - kwota (zł)	Ilość zrealizowanych projektów	Ilość uczestników projektów
2015	2 291 500	5	207	82	22 – 154 600	104	120 000
2016	2 459 136	4	181	100	18 – 130 675	118	205 623
2017	2 729 695	5	186	105	33 – 199 450	138	88 119
2018	3 053 683	6	222	113	10 – 57 820	124	129 949
2019	3 098 323	7	193	106	21 – 156.640	126	150 990

Źródło: Referat Kultury w Departamencie Kultury, Promocji i Sportu

W 2019 r. współpracę z organizacjami pozarządowymi realizowano w ramach 10 priorytetów:

- 1) wspieranie przedsięwzięć kulturalnych o wysokiej randze artystycznej: festiwali, konkursów, prezentacji, spektakli, realizowanych na terenie miasta;
- 2) wspieranie i promocja wydarzeń teatralnych i tanecznych;
- 3) wspieranie przedsięwzięć wzbogacających ofertę kulturalną białostockich osiedli, służących integracji ich mieszkańców i edukacji kulturalnej;
- 4) realizacja i wspieranie działań w sferze ochrony dóbr kultury i promocji dziedzictwa kulturowego oraz edukacji społeczeństwa w sferze zachowania i promowania dziedzictwa kulturowego Białegostoku, w tym projektów poświęconych 100. rocznicy odzyskania niepodległości;
- 5) wspieranie inicjatyw kulturalnych, służących zaspokojeniu potrzeb kulturalnych mieszkańców miasta i ich aktywizacji w dziedzinie kultury;

- 6) wspieranie projektów z zakresu edukacji kulturalnej;
- 7) wspieranie inicjatyw obejmujących promocję działań i dokonań lokalnych twórców;
- 8) realizacja działań literackich, w tym projektów wydawniczych i przedsięwzięć promujących literaturę;
- 9) wspieranie działań utrwalających i promujących tożsamość kulturową miasta, w tym inicjatyw z zakresu różnorodności kulturowej miasta, dialogu międzykulturowego, prezentacji kultur mniejszości narodowych i etnicznych;
- 10) wspieranie projektów z zakresu promocji kulturalnej miasta w kraju i za granicą.

PROJEKTY ZREALIZOWANE W 2019 r.

W ramach ww. zadań priorytetowych zrealizowano 126 projektów dofinansowanych przez Miasto Białystok, w tym m.in.:

- 4 przedsięwzięcia kulturalne o wysokiej randze artystycznej (Cykl Koncertów Muzyka Mistrzów Baroku, Międzynarodowy Festiwal Muzyki Cerkiewnej „Hajnówka 2019” w Białymstoku, Międzynarodowy Festiwal Sztuk Dawnych im. Izabeli Branickiej, Up to Date Festiwal 2019).
- 5 projektów teatralnych i tanecznych (Festiwal Kalejdoskop, realizacja spektakli: "Kukułka", "Powołanie", „Nikt nie może być numerem” i spektaklu baletowego – „Brakujące ogniwo”).
- 7 projektów literackich i wydawniczych (Festiwal Literacki „Na pograniczu kultur”, Festiwal Literacki „Zebrane”, Podlaskie Spotkania z pisarzami, Zorganizowanie VI Konkursu Literackiego im. Anny Markowej, Konferencja naukowa „Twórczość Wiesława Kazaneckiego i laureatów Nagrody Literackiej jego imienia”; Wydanie publikacji: „W imię dobrej pamięci: o budowaniu relacji kształtujących kulturę Białegostoku”, „Braterstwo puszczy. Księga druga, Marcina Rębacza, książka artystyczna dla dzieci – wydanie i promocja” i tomiku prac konkursu literackiego „Srebro nie złoto”).
- 8 projektów edukacji kulturalnej (m.in. „Dziecięce pasje”, „Wychowanie przez sztukę”, „Centrum Aktywności Twórczej, Pracownia działań kulturalnych na Słonecznym Stoku).
- 17 projektów wzbogacających ofertę kulturalną białostockich osiedli (m.in. Wysoki stoczek-wysoka kultura, Na ludowo i regionalnie - warsztaty technik zdobniczych, cykl zajęć „Senior w kulturze”, osiedlOFFnia, Skorupy - pamięć lokalna, Starosielskie Prezentacje - Festiwal Kultury Staropolskiej na 100-lecie Starosielc, Klubowe spotkania z muzyką).
- 5 projektów z zakresu promocji dziedzictwa kulturowego (m.in. Opracowanie i wydanie drukiem albumu poświęconego kościołowi pw. św. Rocha w Białymstoku, opracowanie i umieszczenie na stronie *www Wielkiej księgi adresowej międzywojennego Białegostoku*, Publikacja albumowa – 250 lat Sióstr Szarytek w Białymstoku).
- 14 projektów z zakresu promocji tożsamości kulturowej miasta oraz prezentacji kultur mniejszości narodowych i etnicznych (m.in. Przegląd Kolęd Prawosławnych, Ogólnopolski Festiwal „Piosenka Białoruska”, Święto Kultury Białoruskiej, Festiwal Kultury Żydowskiej ZACHOR Kolor i Dźwięk, Miejski Konkurs Piosenki Rosyjskiej, „VIDOVDAN” Festiwal kultury serbskiej w Białymstoku).

W ramach wszystkich dofinansowanych zadań z budżetu Miasta Białegostoku w 2019 r. wydano łącznie **9 990** egzemplarzy publikacji, w tym: 5 350 egz. książek, 3 000 egz. folderów, 1 640 egz. publikacji/roczników (w tym: 840 egz. kwartalnika, 400 egz. katalogu, 400 egz. zeszytów historycznych).

STYPENDIA DLA MŁODYCH I PROFESJONALNYCH TWÓRCÓW

Miasto Białystok przyznaje stypendia artystyczne osobom zajmującym się twórczością artystyczną, upowszechnianiem kultury i opieką nad zabytkami od 2007 roku – młodym twórcom i od 2010 r. twórcom profesjonalnym.

Tabela 256. Stypendia dla młodych twórców

Rok	Ilość złożonych wniosków	Ilość przyznanych stypendiów/projektów	Wysokość przyznanych stypendiów
2015	69	17	235 000
2016	61	21	264 000
2017	61	18	209 000
2018	70	19	230 000
2019	61	15	177 000

Źródło: Referat Kultury w Departamencie Kultury, Promocji i Sportu

Tabela 257. Stypendia dla twórców profesjonalnych

Rok	Ilość złożonych wniosków	Ilość przyznanych stypendiów/projektów	Wysokość przyznanych stypendiów
2015	20	8	83 000
2016	22	6	86 000
2017	26	8	117 000
2018	27	8	120 000
2019	32	15	173 000

Źródło: Referat Kultury w Departamencie Kultury, Promocji i Sportu

W 2019 roku przyznano stypendia artystyczne młodym i profesjonalnym twórcom w następujących dziedzinach kultury i sztuki: muzyka, literatura, teatr, sztuka filmowa, sztuki wizualne, ochrona zabytków.

- Zrealizowano 6 spektakli (m.in.: „Wiśniowy sad”, „Oddaleńcy”, „(Hash tak) Witkacy”, „Sen nocy letniej”, „Viva Frida. Frida la Vida”, „Lament”).
- Wydano 3 płyty („Złote myśli”, „Subtelny zarost miasta”, „Moonscape” oraz zrealizowano 2 teledyski (do piosenki „tutti frutti” oraz „Białystok City”).
- Zorganizowano 4 wystawy („Ślady Białostockiej Moderny”, „Sny, widzenia, przywidzenia”, mobilną wystawę rowerów „O.błądne koła”, „Rzecz ujmując”).
- Nakręcono i upubliczniono 3 filmy („Czy mam na imię Zbyszek?”, „Białystok underground” oraz „Śledziologia, czyli co szeptucha szepcze do ucha”).
- Wydano książki: „Świętego Rocha. Historia jednej ulicy”, „Wiersze spod lasu” oraz „Spacerem po Białymstoku”.
- Zrealizowano także: projekt pod nazwą „Osiedlownik”, performance literacko-muzyczny, pokaz mody, napisano książkę „Kazachstan-Białystok. Blaski i cienie repatriacji po 1989 roku”, serię reportaży literackich „Ślady, miejsca, ludzie” oraz tom eseju „Miasto rebus. Eseje o Białymstoku”.

NAGRODY W DZIEDZINIE KULTURY

Nagroda Artystyczna Prezydenta Miasta Białegostoku

Laureatami Nagrody za 2018 rok, przyznanej w 2019 roku, zostali:

- w kategorii artystycznej: Adam Mirosław Woronowicz - aktor teatralny i filmowy, nagroda za całokształt dotychczasowej działalności w dziedzinie filmu i teatru oraz Fundacja Teatr PAPAHEMA (Paulina Moś, Helena Radzikowska, Paweł Rutkowski i Mateusz Trzmiel), nagroda za dotychczasowe dokonania artystyczne w dziedzinie teatru ze szczególnym uwzględnieniem spektaklu „Proces. Rekonstrukcja”;
- w kategorii organizatorskiej: Andrzej Kalinowski, nagroda za organizację Festiwalu Literackiego „Na pograniczu kultur”;
- w kategorii ochrony dziedzictwa: Wiesław Stanisław Wróbel - historyk, nagroda za całokształt dotychczasowej działalności na rzecz popularyzacji dziedzictwa kulturowego.

Nagroda Literacka Prezydenta Miasta Białegostoku im. Wiesława Kazaneckiego

W 2019 r. laureatami Nagrody za 2018 rok zostali: Krzysztof Lech Czyżewski za książkę „Żegaryszki” z uwzględnieniem całokształtu dotychczasowej twórczości oraz Piotr Janicki za tom poetycki bez tytułu, za odważny gest artystyczny i poetycką kontemplację.

Tabela 258. Nagroda Przewodniczącego Rady Miasta Białystok dla Nauczycieli – Animatorów Kultury

Rok	Ilość złożonych wniosków	Ilość przyznanych nagród	Wartość przyznanych nagród (zł)
2014/2015	24	9	18 000
2015/2016	11	11	27 500
2016/2017	17	11	27 995
2017/2018	12	8	30 000
2018/2019	19	10	30 000

Źródło: Referat Kultury w Departamencie Kultury, Promocji i Sportu

W 2019 r. laureatami Nagrody zostali:

- w kategorii przedszkoli i szkół podstawowych: Halina Woźniak, Anna Waśkowska, Elżbieta Wolska-Białek, Katarzyna Kruglicz, Barbara Katarzyna Szutkiewicz, Mariusz Maciej Sokołowski, Patrycja Katarzyna Borys;
- w kategorii szkół ponadpodstawowych i artystycznych: Marta Brzozowska, Wiesława Rzepniewska, Agata Katarzyna Markiewicz.

REALIZACJA PROJEKTÓW WE WSPÓŁPRACY Z WOJEWÓDZKIMI INSTYTUCJAMI KULTURY

Na terenie Białegostoku działalność prowadzą wojewódzkie instytucje kultury:

1. Wojewódzki Ośrodek Animacji Kultury w Białymstoku³⁶,
2. Opera i Filharmonia Podlaska – Europejskie Centrum Sztuki,
3. Teatr Dramatyczny im. A. Węgierki w Białymstoku,
4. Książnica Podlaska im. Łukasza Górnickiego wraz z 16 filiami bibliotecznymi,

³⁶ Od 2020 r. pod nazwą Podlaski Instytut Kultury.

5. Muzeum Podlaskie w Białymstoku wraz z oddziałami: Muzeum Historyczne, Muzeum Rzeźby Alfonsa Karnego.

Tabela 259. Projekty realizowane ze środków z budżetu Miasta w latach 2015-2019

Rok	Projekt	Wartość projektu (w zł)
Opera i Filharmonia Podlaska – Europejskie Centrum Sztuki		
2015	Halfway Festival Białystok 2015	400 000
	opera "Carmen" G. Bizeta	1 319 939
2016	Halfway Festival Białystok 2016	300 000
2018	Halfway Festival Białystok 2018	300 000
	Koncert Papieski w 40. rocznicę wyboru Karola Wojtyły na papieża	35 300
2019	Halfway Festival 2019	300 000
Wojewódzki Ośrodek Animacji Kultury w Białymstoku		
2015	VIII edycja Międzynarodowego Festiwalu Muzyki, Sztuki i Folkloru (koncerty na Rynku Kościuszki)	100 000
	VII Festiwal Piosenki Literackiej im. Łucji Prus „W Żółtych Płomieniach Liści...”	20 000
2016	IX edycja Międzynarodowego Festiwalu Muzyki, Sztuki i Folkloru (koncerty na Rynku Kościuszki)	150 000
	VIII Festiwal Piosenki Literackiej im. Łucji Prus „W Żółtych Płomieniach Liści...”	20 000
2017	X edycja Międzynarodowego Festiwalu Muzyki, Sztuki i Folkloru (koncerty na Rynku Kościuszki)	150 000
	IX Festiwal Piosenki Literackiej im. Łucji Prus „W Żółtych Płomieniach Liści...”	20 000
2018	XI edycja Międzynarodowego Festiwalu Muzyki, Sztuki i Folkloru (koncerty na Rynku Kościuszki)	150 000
	X Festiwal Piosenki Literackiej im. Łucji Prus „W Żółtych Płomieniach Liści...”	20 000
2019	XII edycja Międzynarodowego Festiwalu Muzyki, Sztuki i Folkloru (koncerty na Rynku Kościuszki)	150 000
	XI Festiwal Piosenki Literackiej im. Łucji Prus „W Żółtych Płomieniach Liści...”	20 000
Muzeum Podlaskie w Białymstoku		
2016	wystawa plenerowa poświęcona historii Wielkiej Synagogi w Białymstoku w 75. rocznicę jej zagłady	20 000
	wystawa <i>Krzysztof Jakubowski (1958-2015). Rzeźba</i> z katalogiem w Muzeum Rzeźby A. Karnego	4 399
2017	wystawy plenerowe poświęcone Józefowi Piłsudskiemu w Roku Piłsudskiego, wykonanie 150 szt. ceramicznych plaket	20 000
2018	Animacja video-mapping do wystawy stałej - makiety w Muzeum Historycznym	20 000
Teatr Dramatyczny im. A. Węgierki w Białymstoku		
2018	spektakl „Zemsta”	90 000
	spektakl „Kogut w rosole”	110 000
	spektakl „W pustyni i puszcy”	100 000

Źródło: Referat Kultury w Departamencie Kultury, Promocji i Sportu

OCHRONA ZABYTEKÓW

Tabela 260. Dotacje celowe z budżetu miasta na zabytki

Rok	Liczba złożonych wniosków	Liczba udzielonych dotacji	Kwota udzielonych dotacji (w zł)
2015	12	11	1 093 299
2016	11	9	1 200 000
2017	13	11	1 200 000
2018	21	12	1 178 000
2019	9	9	833 800

Źródło: Referat Kultury w Departamencie Kultury, Promocji i Sportu

Miasto Białystok przyznaje dotacje na prace konserwatorskie, restauratorskie lub roboty budowlane przy zabytkach od 2005 r. Dzięki temu sukcesywnie poprawia się stan zachowania lokalnego dziedzictwa kulturowego, a wielu najcenniejszym historycznym obiektom udało się przywrócić dawną świetność. W latach 2015-2019 Miasto udzieliło 52 dotacji na konserwację zabytków ruchomych oraz remonty zabytków nieruchomych. W okresie ostatnich 5 lat wydatkowano z budżetu Miasta Białystok na ten cel kwotę 5 505 099 zł.

PRACE REWALORYZACYJNE W OGRODZIE BRANICKICH

W 2019 r. rozpoczęto rekonstrukcję 4 rzeźb, przedstawiających alegorie pór roku, do fontann w centralnych parterach salonu ogrodowego. Wybór wykonawcy poprzedzono konkursem rzeźbiarskim na koncepcję rzeźby *Wiosna*. Do grudnia 2019 r. wykonano w kamieniu pierwszą z czterech rzeźb. Prace rzeźbiarskie zostaną zakończone do końca 2020 r.

PRACE KONSERWATORSKIE, RESTAURATORSKIE I ROBOTY BUDOWLANE PRZY ZABYTEKACH STANOWIĄCYCH MIENIE MIASTA BIAŁYSTOK, ZREALIZOWANE W 2019 ROKU

Tabela 261. Prace konserwatorskie, restauratorskie i roboty budowlane przy zabytkach stanowiących mienie miasta Białystok, zrealizowane w 2019 roku

Jednostka realizująca	Rodzaj obiektu, zakres prac	Kwota (zł)
Departament Inwestycji	Przedszkole Samorządowe nr 1, ul. Kawaleryjska 70 – modernizacja instalacji wodno-kanalizacyjnej	1 318 556,27
	Poradnia Psychologiczno-Pedagogiczna nr 2, ul. Mazowiecka 35 - przebudowa wraz z wymianą dachu i elewacji	1 714 991,26
	VI Liceum Ogólnokształcące, ul. Warszawska 8 – dokumentacja projektowa przebudowy dachu, wymiany okien oraz wykonania elewacji	100 124,16
	Szkoła Podstawowa Nr 3, ul. Gdańska 23/1 - rozbudowa wewnętrznej instalacji wodociągowej	49 733,50
	cmentarz ewangelicko-augsburski na Rynku Siennym - zagospodarowanie terenu	2 073 999,38
	Park Planty (od Placu Katyńskiego do ul. Akademickiej) - przebudowa alejek wraz z oświetleniem	1 629 176,95
	zespół pałacowo-ogrodowy Branickich - modernizacja i przebudowa ogrodu z Pawilonami Włoskim i Toskańskim	1 600 000,00

Zarząd Mienia Komunalnego	kamienica, ul. Zamenhofska 5c – wymiana spoin ceglanej elewacji	67 223,52
	kamienica, ul. Kijowska 3 – ekspertyza techniczna	5 854,80
	kamienica, ul. Krakowska 1 – remont kominów	23 000,00
	kamienica, ul. Ciepła 4 – remont wraz z przebudową i wymianą instalacji wewnętrznych w związku ze zmianą sposobu użytkowania na potrzeby placówki opiekuńczo-wychowawczej	92 000,00
	kamienica, ul. Sukienna 5 - remont wraz z przebudową i wymianą instalacji wewnętrznych w związku ze zmianą sposobu użytkowania na potrzeby placówki opiekuńczo- wychowawczej	57 073,00
	arsenał Pałacu Branickich, ul. A. Mickiewicza 2 – budowa kotłowni gazowej	186 712,94
	kamienica, ul. św. Rocha 3 – bieżące naprawy połączenia dachowej	17 466,00
	kamienica, ul. H. Sienkiewicza 22 – zewnętrzne prace naprawcze	158 000,00
	dom, ul. St. Suchowolca 25 – wewnętrzne prace rozbiórkowe	74 538,95
	dom, ul. St. Suchowolca 25A – wewnętrzne prace rozbiórkowe	68 703,63
	dom, ul. St. Suchowolca 25D – wewnętrzne prace rozbiórkowe	81 481,76
	willa miejska, ul. A. Mickiewicza 34 – wymiana rynien i rur spustowych	8 800,00
	kamienica, ul. Warszawska 38 – wymiana obróbek blacharskich i balustrady	14 400,00 1 250,00
	dom, ul. Warszawska 31 – uzupełnienie tynku na kominach	3 050,00
	kamienica, ul. Częstochowska 14/2 – roboty dekarские i zabezpieczenie świetlików oraz demontaż sieci ciepłej i konstrukcji wspornej na ścianie	5 500,00 2 800,00
	kamienica, ul. L. Waryńskiego 7 – roboty dekarские i uzupełnienie tynku elewacyjnego	8 030,00
	zespół pałacowo-ogrodowy Branickich – wymiana zniszczonych przeszkleń w posadzce pawilonu w ogrodzeniu dziedzińca wstępnego (od ul. A. Mickiewicza)	5 180,00
Departament Gospodarki Komunalnej	Ogród Branickich - dokumentacja projektowa remontu mostu wraz z pełnieniem nadzoru autorskiego	29 766,00
	Park im. Konstytucji 3 Maja - dokumentacja projektowa rewitalizacji parku	66 420,00
	Park Lubomirskich - dokumentacja projektowa rewaloryzacji parku	66 420,00
	Park Stary im. Księcia J. Poniatowskiego - utrzymanie	102 710,00
	Park Konstytucji 3 Maja - utrzymanie	167 160,00
	Park Planty - utrzymanie	387 300,00
	Park Lubomirskich - utrzymanie	105 414,00
	Bulwary Kościółkowski - utrzymanie	132 000,00
	Ogród Branickich - utrzymanie	657 762,27
	Parki zabytkowe – naprawa i bieżąca konserwacja alejek (umowa zbiorcza)	101 224,06
Departament Edukacji	Szkoła Podstawowa nr 2, ul. Bohaterów Cassino 25 – kontynuacja remontu korytarzy szkolnych (usunięcie boazerii, prace tynkarsko-malarskie, wstawienie drzwi wewnętrznych)	126 645,00
	Szkoła Podstawowa nr 3, ul. Gdańska 23/1 – remont szatni, wymiana drzwi wewnętrznych i zewnętrznych	6 251,00
	Szkoła Podstawowa nr 7, ul. Wiatrakowa 18 – remont klatki schodowej i korytarza na I piętrze	10 000,00

Departament Kultury, Promocji i Sportu (Referat Kultury)	Konserwacja mechanizmu zegarowego w Bramie Wielkiej Pałacu Branickich	7 000,00
	Konserwacja zespołu 38 rzeźb w salonie Ogrodu Branickich	30 750,00

Źródło: Referat Kultury w Departamencie Kultury, Promocji i Sportu

INNE DZIAŁANIA Z ZAKRESU OCHRONY ZABYTKÓW

Od 1 grudnia 2014 r. na podstawie porozumienia zawartego z Wojewodą Podlaskim funkcjonuje Biuro Miejskiego Konserwatora Zabytków.

Tabela 262. Działalność decyzyjna MKZ w latach 2015-2019

Wyszczególnienie	2015	2016	2017	2018	2019
pozwolenia	170	160	207	168	181
zmiany pozwoleń	22	19	15	9	11
decyzje o umorzeniu postępowania	1	5	0	7	10
decyzje wygaszające	3	4	3	0	2
zezwoleń na wycinkę	31	110	82	37	47
postanowienia	0	0	16	14	8
zmiany decyzji	0	0	8	4	6
inne decyzje	0	0	0	5	0

Źródło: Biuro MKZ w Departamencie Kultury, Promocji i Sportu

Na podstawie Zarządzenia Nr 330/15 Prezydenta Miasta Białegostoku z dnia 6 maja 2015 r. utworzono gminną ewidencję zabytków miasta Białystok i wykonano karty ewidencyjne GEZ. Według stanu na 31 grudnia 2019 r. w ewidencji znajdują się 643 zabytki nieruchome, w tym 47 stanowisk archeologicznych.

W 2019 r. na zlecenie MKZ wydano drukiem katalog „Architektura ceglana w Białymstoku” oraz opracowano katalog „Architektura drewniana Białegostoku”, którego wydanie zaplanowano na kolejny rok. Jest to kontynuacja wydawnictw poświęconych dziedzictwu kulturowemu miasta Białegostoku.

„Gminny program opieki nad zabytkami miasta Białegostoku na lata 2018-2021”

Uchwałą Nr LI/793/18 z dnia 18 czerwca 2018 r. Rada Miasta Białystok przyjęła „Gminny Program Opieki nad Zabytkami dla Miasta Białegostoku na lata 2018-2021”. Program jest realizowany od stycznia 2019 r. Program obejmuje trzy podstawowe priorytety: Priorytet I - Rewaloryzacja dziedzictwa kulturowego jako element rozwoju społeczno-gospodarczego miasta, Priorytet II – Ochrona i świadome kształtowanie krajobrazu kulturowego, Priorytet III – Badanie i dokumentacja dziedzictwa kulturowego oraz promocja i edukacja, służące budowaniu tożsamości miasta i mieszkańców. Sprawozdanie z realizacji programu przygotowuje się co dwa lata.

Zespół do spraw Bojar

Zespół do spraw zagospodarowania i ochrony historycznej zabudowy dzielnicy Bojary w Białymstoku został powołany zarządzeniem wewnętrznym Nr 19/18 Prezydenta Miasta

Białegostoku z dnia 14 maja 2018 r. W jego skład weszli urzędnicy miejscy, przedstawiciele Stowarzyszenia „Nasze Bojary” oraz Towarzystwa Opieki nad Zabytkami. Do zadań zespołu należy opiniowanie działań związanych z kształtowaniem i ochroną krajobrazu dzielnicy oraz związanych z jej promocją. W 2019 r. odbyły się dwa posiedzenia Zespołu.

INNE DZIAŁANIA MIASTA W ZAKRESIE KULTURY

„Program polityki kulturalnej miasta Białystok na lata 2018-2022 plus”

Uchwałą Nr LI/795/18 Rady Miasta Białystok z dnia 18 czerwca 2018 r. został przyjęty „Program Polityki Kulturalnej Miasta Białystok na lata 2018-2022 plus”. Program powstał w procesie współpracy wielu podmiotów prowadzących działalność w zakresie kultury na terenie miasta: organizacji pozarządowych, instytucji kultury oraz twórców i animatorów kultury. Program jest odpowiedzią na zapotrzebowanie środowiska kulturalnego miasta w zakresie dokumentów strategicznych. Jego wdrożenie rozpoczęto w IV kwartale 2018 roku. W 2019 r. wdrożono *Program* w zakresie dwóch zadań strategicznych:

- 1) **opracowano Program Wydarzeń Kluczowych**, którego idea jest ułatwienie rozwoju dużych wydarzeń kluczowych, a celem – osiągnięcie stanu, w którym co najmniej pięć wydarzeń kluczowych stanie się motorem rozwoju białostockiej kultury. 15 marca 2019 r. Prezydent Miasta Białegostoku podpisał zarządzenie o wdrożeniu Programu Wydarzeń Kluczowych. W I półroczu 2019 r. wybrano 5 Wydarzeń Kluczowych: *Up To Date Festival*, *Festiwal Literacki „Na pograniczu kultur”*, *Festiwal „Biała Czysta Kulturalna - rzeka dla mieszkańców”*, *FESTIWALE LALKARSKIE* i *HALFWAY FESTIVAL*.
- 2) **ustanowiono Fundusz Współpracy**, który został przyjęty Zarządzeniem Nr 410/19 Prezydent Miasta Białegostoku z dnia 6 czerwca 2019 r. w sprawie ustanowienia Funduszu Współpracy i przyjęcia Regulaminu Funduszu Współpracy, stanowiącego element realizacji przez Miasto Białystok „programu polityki kulturalnej Miasta Białystok na lata 2018-2022 plus”. Celem Funduszu jest pomoc w pokonaniu obiektywnych trudności w wykorzystywaniu istniejącej infrastruktury i sprzętu będącego w posiadaniu miejskich instytucji kultury przez organizacje pozarządowe, stypendystów, indywidualnych twórców i animatorów kultury oraz grupy nieformalne.

Szczegóły dotyczące Programu oraz jego realizacji znajdują się na stronie internetowej miasta http://www.bialystok.pl/pl/dla_mieszkancow/kultura/programpolitykikulturalnejmiastabialeghostoku/.

11.2. Sport

WSPÓŁPRACA NA RZECZ ROZWOJU BIAŁOSTOCKIEGO SPORTU

Tabela 263. Otwarte konkursy ofert na realizację zadań publicznych w zakresie wspierania i upowszechniania kultury fizycznej, rozwoju sportu w Białymstoku oraz zadań połączonych realizacją profilaktyki przeciwalkoholowej w latach 2015-2019

Wyszczególnienie	2015	2016	2017	2018	2019
Liczba konkursów ofert	6	10	9	7	5
Liczba ofert w trybie uproszczonym (z pominięciem konkursu)	12	19	40	26	21
Liczba zawartych umów	253	365	364	363	287
Liczba podmiotów dotowanych	101	129	133	134	121

Źródło: Referat Sportu w Departamencie Kultury, Promocji i Sportu

Tabela 264. Otwarte konkursy ofert na realizację zadań publicznych w zakresie wspierania i upowszechniania kultury fizycznej, rozwoju sportu w Białymstoku oraz zadań połączonych realizacją profilaktyki przeciwalkoholowej w 2019 roku

Nazwa zadania	Kwota dotacji przeznaczona na zadanie (w zł)	Liczba zawartych umów
Realizacja programów szkolenia sportowego oraz uczestnictwo w rywalizacji sportowej, organizowanej przez właściwe związki sportowe	9 988 187,35	154
Organizacja w Białymstoku zawodów lub imprez sportowych o zasięgu ogólnopolskim i międzynarodowym	489 700,00	19
Upowszechnianie kultury fizycznej wśród mieszkańców miasta Białegostoku	385 365,64	45
Organizacja współzawodnictwa sportowego dzieci i młodzieży z białostockich szkół	200 000,00	1
Organizacja w Białymstoku imprez, zawodów oraz zajęć sportowych o charakterze ogólnodostępnym, połączonych z realizacją programów profilaktyki przeciwalkoholowej (turnieje, imprezy sportowe, zawody, zajęcia, gry i zabawy itp.). Prowadzenie ośrodka Kibice Razem	587 120,22	47
Małe granty	163 010,59	21
RAZEM	11 813 283,80	287

Źródło: Referat Sportu w Departamencie Kultury, Promocji i Sportu

Tabela 265. Największe wsparcie finansowe w 2019 roku (w zł)

Nazwa klubu	Szkolenie sportowe	Organizacja imprez sportowych	Upowszechnianie sportu wśród mieszkańców	Zadania połączone z profilaktyką przeciwalkoholową	Małe granty	RAZEM
Jagiellonia Białystok SSA	3 500 000	-	-	-	-	3 500 000
Łyżwiarski Klub Sportowy "Juwenia"	540 000	40 000	-	8 000	1 000	598 000
Uczniowski Klub Sportowy "Dojlidy" Białystok	567 000	10 000	10 000	-	-	587 000
Klub Sportowy "Podlasie" oraz Podlaskie Zrzeszenie LZS	560 000	10 000	-	-	-	570 000
Podlaski Klub Koszykówki "Żubry" Białystok	415 000	-	-	34 000	-	449 000
Białostocka Akademia Siatkówki	405 000	-	-	4 000	-	409 000
Międzyszkolny Osiedlowy Klub Sportowy „Słoneczny Stok”	340 000	-	20 000	-	-	360 000
Fundacja Białystok Biega	-	200 000	-	130 000	-	330 000
Klub Sportowy Kaliber Białystok	154 000	90 000	8 000	-	-	252 000
Uczniowski Klub Sportowy „Hubal” Białystok	190 000	6 000	20 000	10 000	-	226 000

Źródło: Referat Sportu w Departamencie Kultury, Promocji i Sportu

ORGANIZACJA IMPREZ I WYDARZEŃ SPORTOWYCH

Tabela 266. Liczba imprez i wydarzeń sportowych o charakterze ogólnopolskim i międzynarodowym organizowanych w Białymstoku w latach 2015-2019

Wyszczególnienie	2015	2016	2017	2018	2019
Liczba imprez i wydarzeń sportowych	22	62	83	78	82

Źródło: Referat Sportu w Departamencie Kultury, Promocji i Sportu

Tabela 267. Imprezy i wydarzenia sportowe o charakterze ogólnopolskim i międzynarodowym, kluczowe dla Miasta ze względów promocji i upowszechniania sportu w Białegostoku, organizowane w 2019 roku

Nazwa imprezy	Termin organizacji	Szacunkowa liczba uczestników	Koszt współorganizacji (w zł)
Miting Gwiazd na Rynku*	7 lipca	1 300	561 609
Białostocka Liga Sportu*	styczeń– czerwiec, wrzesień - grudzień	1 653	276 243
Białystok Półmaraton, Biegne dla Niepodległej	Półmaraton - 5 maja, Biegne dla Niepodległej - 11 listopada	8 660	200 000
Super Biegacz - cykl biegów dla dzieci Białystok Biega (5 km i 10 km)	Junior City Run - 4 maja, Electrum Ekiden Mini - 1 czerwca, Hero Run Kids – 1 września, Homeschool run - 21 września, Białystok Biega - 21-22 września	Junior City Run – 1 500, Electrum Ekiden Mini - 828, Hero Run Kids – 1 400, Homeschool run – 1 300, Białystok Biega – 1 948	130 000
Plaża Open*	26-28 lipca	166	118 621
Elemental Triathlon Series*	18 sierpnia	571	99 826
Polish Open Kaliber	28 listopada - 1 grudnia	370	90 000
Electrum Ekiden – Sztafeta Maratońska*	1 -2 czerwca	2 272	61 800
Cyklu imprez w ramach XXI Białostockiego Mundialu i Białostockiej Grand Prix Scrabble	XXI Białostocki Mundial - luty - grudzień, XVIII i XIX Białostocka Grand Prix Scrabble - 2 cykle po 8 dni luty i wrzesień	2 201	50 000
Międzynarodowe zawody w short-tracku „EVO CUP”	15-17 listopada	224	40 000
„Mała Liga Żubrów” cykl międzynarodowych turniejów minikoszykówki klasy IV, V i VI szkół podstawowych, XI Turniej Streetballowy	Mała Liga Żubrów - 20 turniejów minikoszykówki, XI Turniej Streetballowy - 25 maja	Mała Liga Żubrów - 180, XI Turniej Streetballowy - 300	34 000
Letnia Grand Prix - Ogólnopolskie Turnieje w Siatkówce Piłkowej i Piłce Nożnej Piłkowej	Cztery turnieje - 9.06, 07.07, 13.07, 10.08.	42 drużyny	25 000
Słoneczna Liga -amatorskie rozgrywki w futsalu	20 kolejek ligowych - luty-maj, październik - grudzień	200	20 000
Memoriał Braci Bieluczyków, Memoriału Ludwika Zamenhofa, turnieje Szachowej Białostockiej Ligi	Memoriał Braci Bieluczyków - 22-28 czerwca, Memoriał Ludwika Zamenhofa -	Memoriał Braci Bieluczyków - 83, Memoriał Ludwika Zamenhofa - 279	15 000

Szkolnej	27-31 grudnia		
Organizacja imprezy sportowej dla dzieci w wieku przedszkolnym od 3 do 6 lat pn. "Orlen Przedszkoliada Tour 2019 Białystok"	23 marca	600	15 000
Drużynowe Mistrzostwa Polski Juniorów i Młodzików w Badmintonie	13-15 grudnia	200	15 000
Organizacja Samochodowych Mistrzostw Białegostoku 2019	4 rundy SMB - luty - czerwiec, 28. Rajd Niepodległości" - 11 listopada, 34. Impreza samochodowa Barbórka - 14 grudnia	338 załóg	15 000
Grand Prix Polski w Lekkiej Atletyce (Para lekkoatletyczne), Basketball Cup 2019	Grand Prix Polski w Lekkiej Atletyce - 7-9 czerwca , Basketball Cup 2019 - 22-24 listopada	200	14 700
Techniczne Mistrzostwa Polski w Taekwondo Olimpijskim	12 października	140	10 000
Organizacja XXXI Międzynarodowego Memoriału im. Dąbrowskich kadetów i młodzików w zapasach styl klasyczny oraz Międzywojewódzkich Mistrzostw Młodzików w sumo	XXXI Międzynarodowy Memoriał im. Dąbrowskich kadetów i młodzików w zapasach styl klasyczny - 25-27 października, Międzywojewódzkie Mistrzostwa Młodzików w sumo - 21-22 czerwca	XXXI Międzynarodowy Memoriał im. Dąbrowskich kadetów i młodzików w zapasach styl klasyczny - 73, Międzywojewódzkie Mistrzostwa Młodzików w sumo - 76	10 000
29. Mityng Solidarności z okazji uchwalenia Konstytucji - 3go Maja - Międzynarodowy Mityng Lekkoatletyczny	3 maja	300	10 000
III Grand Prix Polski Kadetek w tenisie stołowym i VI Międzynarodowe Zawody Kajakowe im. Ireneusza Skowrońskiego	III Grand Prix Polski Kadetek i Kadetów - 14-17 marca, VI Międzynarodowe zawody kajakowe-Memoriał Ireneusza Skowrońskiego - 4-5 maja	III Grand Prix Polski Kadetek i Kadetów - 200, VI Międzynarodowe zawody kajakowe-Memoriał Ireneusza Skowrońskiego - 200	10 000
Międzynarodowy Turniej Judo im. Leszka Piekarskiego	30-31 marca	450	10 000
Ogólnopolskie Igrzyska Młodzieży Szkolnej w lidze lekkoatletycznej o XX Puchar	14-15 czerwca	144	10 000

Prezydenta Miasta Białegostoku			
Międzynarodowy Turniej Koszykówki - Puchar Narodów	27-29 grudnia	117	10 000
VIII Międzynarodowy Turniej Tańca Sportowego "Twist" BIAŁYSTOK OPEN 2019	3 marca	398	10 000
ISU Junior Challenge Series short track	22-24 listopada	226	10 000
RAZEM		29 550	1 871 799

Źródło: Referat Sportu w Departamencie Kultury, Promocji i Sportu

*imprezy sportowe organizowane lub współorganizowane przez BOSiR

STYPENDIA SPORTOWE MIASTA BIAŁEGOSTOKU

Tabela 268. Stypendia sportowe przyznawane zawodnikom, w tym sportowcom niepełnosprawnym, osiągającym wysokie wyniki we współzawodnictwie sportowym w dyscyplinach zespołowych lub indywidualnych w latach 2015-2019

Wyszczególnienie	2015	2016	2017	2018	2019
Liczba stypendiów	254	304	302	410	358
Wartość (w zł)	1 173 439	1 197 162	1 204 138	1 209 843,88	1 198 854,85

Źródło: Referat Sportu w Departamencie Kultury, Promocji i Sportu

Prezydent Miasta Białegostoku w roku 2019 przyznał 358 stypendiów sportowych i stypendiów sportowych mistrzów dla zawodników osiągających wysokie wyniki sportowe we współzawodnictwie międzynarodowym lub krajowym, w tym 6 stypendiów mistrzów. Łączna wysokość środków przeznaczonych na stypendia sportowe i stypendia olimpijskie wyniosła 1 198 854,85 zł. Najniższa kwota stypendium wyniosła 150 zł/miesięcznie a najwyższa - w przypadku stypendium sportowego mistrzów – 5 000 zł/ miesięcznie.

Tabela 269. Najwyższe stypendia w 2019 roku dla zawodników (w zł)

Imię i nazwisko zawodnika	Miesięczna kwota stypendium mistrzów	Miesięczna kwota stypendium sportowego	Wartość stypendium w 2019 roku
Wojciech Nowicki (KS Podlasie)	5 000	-	60 000
Natalia Maliszewska (ŁKS Juwenia)	5 000	-	60 000
Rafał Czuper (PSSON START)	3 500	-	42 000
Martyna Dąbrowska (UKS 19 Bojary)	3 000	-	36 000
Sylwia Szczerbińska (SKS "Cresovia")	2 000	-	24 000
Aleksandra Anna Szutko (UKS Kaliber)	2 000	-	24 000
Damian Czykier (KS Podlasie)	-	1 500	18 000

Klaudia Kardasz (KS Podlasie)	-	1 400	16 800
Katarzyna Jankowska (KS Podlasie)	-	1 000	12 000
Karolina Janowska (UKS "HUBAL" Białystok)	-	850	10 200
Edyta Rogalska (UKS "HUBAL" Białystok)	-	850	10 200
Aleksandra Radziszewska (UKS "HUBAL" Białystok)	-	850	10 200

Źródło: Referat Sportu w Departamencie Kultury, Promocji i Sportu

NAGRODY ZA WYSOKIE I WYBITNE WYNIKI SPORTOWE

Nagrody są wyrazem uznania zawodników za prezentowany poziom i wysokie wyniki sportowe w międzynarodowym lub krajowym współzawodnictwie sportowym, trenerów oraz innych osób wyróżniających się osiągnięciami w działalności sportowej.

Tabela 270. Liczba nagrodzonych osób w latach 2015-2019

Wyszczególnienie	2015	2016	2017	2018	2019
Liczba nagrodzonych osób, w tym:	37	23	74	45	17
doroczne nagrody	13	15	23	22	11
nagrody na wybitny wynik sportowy	24	8	51	23	6
Wartość (w zł)	570 000	155 000	973 000	660 000	150 000

Źródło: Referat Sportu w Departamencie Kultury, Promocji i Sportu

Doroczne Nagrody Prezydenta Miasta Białegostoku w 2019 roku, przyznane w czterech kategoriach, otrzymało 11 osób (7 zawodników, 3 trenerów i 1 osoba w uznaniu całokształtu działalności sportowej). Rozdysponowano środki w wysokości ogółem 50 000 zł.

Tabela 271. Lista laureatów Dorocznej nagrody za wysokie wyniki sportowe

Najlepszy Sportowiec	Wartość (w zł)
Rafał Czuper - Podlaskie Stowarzyszenie Sportu Osób Niepełnosprawnych „START” Białystok – tenis stołowy	6 000
Sylwia Szczerbińska – Spółdzielczy Klub Sportowy „CRESOVIA” – kajakarstwo	6 000
Damian Czykier - Klub Sportowy „PODLASIE” Białystok – biegi	5 000
Klaudia Kardasz - Klub Sportowy „PODLASIE” Białystok – pchnięcie kulą	5 000
Najlepszy Trener	Wartość (w zł)
Marek Iwanicki – Podlaskie Stowarzyszenie Sportu Osób Niepełnosprawnych „START” Białystok – trener tenisa stołowego	4 000
Przemysław Piotr Zabawski - Klub Sportowy „PODLASIE” Białystok – trener lekkoatletyki	4 000
Andrzej Zaleski – Białostocki Klub Karate – trener karate	4 000
Najlepszy Młody Sportowiec	Wartość (w zł)
Patrycja Borys - Białostocki Klub Sportowy „HETMAN” – boks	3 000

Paweł Śmiłowski - Uczniowski Klub Sportowy „HUBAL” Białystok – badminton	3 000
Robert Cybulski - Podlaski Okręgowy Związek Badmintona – badminton	3 000
Całokształt działalności sportowej	Wartość (w zł)
Jerzy Zienowicz-Leszkievicz-Olpiński – lekkoatletyka	7 000
Razem	50 000

Źródło: Referat Sportu w Departamencie Kultury, Promocji i Sportu

Nagrody za wybitne osiągnięcia sportowe przyznawane zawodnikom rywalizującym w dyscyplinach figurujących w programie Igrzysk Olimpijskich lub Igrzysk Paraolimpijskich oraz innym osobom zasłużonym w osiągnięciu wyników tych zawodników w 2019 r. otrzymali:

- Natalia Maliszewska – zawodniczka ŁKS Juvenia Białystok – za Mistrzostwo Europy w short-tracku – nagroda w wysokości 30 000 zł oraz nagroda dla trenera Urszuli Kamińskiej – w wysokości 20 000 zł,
- Wojciech Nowicki - KS „PODLASIE” Białystok - za zdobycie 3. miejsca na Mistrzostwach Świata w rzucie młotem - nagroda w wysokości 20 000 zł oraz nagroda trenerce zawodnika – Malwinie Wojtulewicz-Sobierajskiej - w wysokości 15 000 zł,
- Rafał Czuper - Podlaskie Stowarzyszenie Sportu Osób Niepełnosprawnych „START” Białystok - za zdobycie 2. miejsca na Mistrzostwach Europy w tenisie stołowym - nagroda w wysokości 10 000 zł oraz nagroda trenerowi zawodnika – Markowi Iwanickiemu - w wysokości 5 000 zł.

Ogółem na nagrody za wybitne wyniki sportowe uzyskane w 2019 roku, rozdysponowano kwotę 100 000 zł dla 6 osób.

BIAŁOSTOCKI OŚRODEK SPORTU I REKREACJI, z siedzibą przy ul. Włókienniczej 4 w Białymstoku

Ośrodek zajmuje się zarządzaniem i administrowaniem obiektów sportowo-rekreacyjnych na terenie Białegostoku. Świadczy usługi w zakresie sportu i rekreacji, w tym wynajmu sprzętu sportowego oraz organizuje imprezy sportowe, w tym rozgrywki amatorów - Białostocka Liga Sportu w czterech dyscyplinach: piłka nożna, siatkówka, koszykówka, tenis stołowy.

1) Zespół Obiektów Sportowych Zwierzyńiec przy ul. 11 listopada 28:

- stadion lekkoatletyczny (z tartanową, 8-torową bieżnią o długości 400 m oraz urządzeniami zapewniającymi możliwość rozegrania wszystkich konkurencji lekkoatletycznych, trawiasta płyta główna, boisko boczne treningowe z rzutnią do dysku i młota oraz tartanową 4-torową bieżnią 60 m, ze skocznią w dal i do trójskoku, trybuny na 750 miejsc (wraz z krytą, tartanową, 2 torową bieżnią 60 m, skocznią w dal, zapleczem szatniowo-sanitarnym oraz siłownią umożliwiającą całoroczne treningi),
- korty tenisowe (dwa kryte całoroczne i ogrzewane, dwa odkryte oświetlone),
- lodowisko (o wymiarach 30 x 60 m z trybunami na 685 miejsc siedzących).

2) Pływalnia Sportowa przy ul. Włókienniczej 4:

- Strefa Sportu: basen pływacki o długości 25 m i głębokości od 1,1 m do 3,8 m, trampolina, trybuny na około 300 miejsc, zjeżdżalnia,
- Strefa Wypoczynku: jacuzzi 8-osobowe, sauna sucha, sauna infrared, kabina z hydromasażem i wiadro bosmana,

- Strefa Relaksu: basen rekreacyjny o głębokości 1,5 m, z gejzerem i 2 kaskadami wodnymi do masażu, jacuzzi 6-osobowe, 2 brodziki dla najmłodszych, w tym jeden z parasolem wodnym, grota śnieżna, 4 sauny - sucha, póżsucha, infrared, łaźnia parowa. Dla najmłodszych brodzik szkoleniowy o wymiarach 10 m x 4,5 m i głębokości od 0,60 m do 0,90 m.
- 3) Pływalnia Rodzinna przy ul. Stromej 1 A:
- basen pływacki o długości 25 m, sześć torów, słupki startowe. Basen z dnem ruchomym o głębokości do 3,5 m, wyposażony w 3 tory i słupki startowe oraz trampolinę. Wodny plac zabaw dla dzieci - brodzik wyposażony w kolorowe zabawki: dla najmłodszych zjeżdżalnia, żółwik i węże przyskające wodą, dla nieco starszych obrotowe armatki wodne, dłuższe zjeżdżalnie i zawieszane wiaderka wyposażone w pompki ręczne. Wodne SPA: część z brodzikiem dla dzieci wyposażona w grzybek wodny oraz w atrakcje dedykowane najmłodszym; a część rekreacyjna wyposażona w atrakcje wodne dla dorosłych, tj. ławki rurowe i leżanki z masażem powietrznym, masażem ściennym, masażem karku szerokim i masażem karku wąskim, 2 wanny jacuzzi,
 - zjeżdżalnia jednoosobowa długości ok. 63 m (plus wanna hamowna) i wysokości startu około 7,5 m. Jedyna w regionie zjeżdżalnia pontonowa o długości ok. 113 m (plus wanna hamowna) z miejscem startowym znajdującym się na wysokości 9,80 m, z której można zjeżdżać na jedno- lub dwuosobowych pontonach,
 - strefa wypoczynku: grota solna, sauna sucha, łaźnia parowa, deszczownice na zimną i ciepłą wodę, wiadro bosmana, studnia lodowa wytwarzająca lód, podgrzewana ławeczka z misami do kąpieli stóp (naprzemiennie gorącej i zimnej), tepidarium z podgrzewanymi leżankami, słoneczna łąka.
- 4) Pływalnia Kameralna przy ul. Mazowieckiej 39 C:
- basen rekreacyjny o długości 16,5 m i głębokości od 0,9 m do 1,5 m oraz sauna sucha, kabina wrażeń, deszczownice, jacuzzi na 8/9 osób, bicze i masaże wodne.
- 5) Ośrodek Sportów Wodnych „Dojlidy” przy ul. Plażowej 1:
- w okresie letnim: strzeżone kąpielisko, wodny plac zabaw, place zabaw na piasku, ścianka wspinaczkowa, siłownia, boisko do plażowej piłki nożnej, boiska do plażowej piłki siatkowej, dmuchane boisko do siatkówki w wodzie, wypożyczalnia rowerów i sprzętu pływającego,
 - w okresie zimowym: narciarskie trasy biegowe, wypożyczalnia nart.
- 6) Tor Wschodzący Białystok przy ul. Ciołkowskiego:
- obiekt jest torem o nawierzchni asfaltowej, o długości pętli ok. 930 m i szerokości 10-12 m. Przeznaczony jest w głównej mierze do jazdy w celach szkoleniowych oraz doskonalenia technik jazdy. Pomędzy odcinkami zasadniczymi toru istnieją jezdnie łącznikowe, które umożliwiają dodatkowe kombinacje wyznaczenia tras jazdy. Na torze odbywają się też zawody sportowe.

Tabela 272. Dane statystyczne dotyczące BOSiR

Wyszczególnienie	2015	2016	2017	2018	2019
Roczna liczba wydarzeń sportowych	223	223	211	223	245
Liczba klientów na obiektach BOSiR, wraz z wysokością przychodu:					
Pływalnie	572 587	487 789	442 424	627 674	651 043
	6 264 081 zł	5 528 251 zł	5 670 475 zł	7 943 912 zł	8 548 323 zł

Lodowisko	94 605	90 793	90 864	92 671	91 745
	861 025 zł	936 618 zł	909 466 zł	913 142 zł	889 696 zł
Dojlidy	122 138	79 051	89 785	93 549	103 880
	403 110 zł	304 308 zł	332 518 zł	362 943 zł	402 851 zł
Tor Wschodzący Białystok	-	-	354	2 500	1 740
	-	-	18 651 zł	218 259 zł	194 347 zł

Źródło: Referat Sportu w Departamencie Kultury, Promocji i Sportu

STADION MIEJSKI SP. Z O.O. z siedzibą przy ul. Słonecznej 1 w Białymstoku

Spółka zajmuje się udostępnianiem, utrzymaniem i obsługą obiektów i pomieszczeń stadionu oraz organizacją lub współorganizacją imprez sportowych. Stadion piłkarski posiada widownię na 22 386 widzów, pełnowymiarowe boisko piłkarskie (105x68 m) o nawierzchni z trawy naturalnej, podgrzewane oraz boisko treningowe (105x68 m) ze sztuczną nawierzchnią z oświetleniem, parking na 950 miejsc dla aut osobowych i 80 miejsc dla autokarów i wozów transmisyjnych oraz tereny zielone.

Tabela 273. Dane statystyczne dotyczące Stadionu Miejskiego

Wyszczególnienie	2015	2016	2017	2018	2019
Liczba osób, które odwiedziły Stadion Miejski	354 292	339 623	388 553	413 540	362 347
Liczba wydarzeń, które odbyły się na Stadionie Miejskim	140	1 800	2 379	2 885	2 996

Źródło: Referat Sportu w Departamencie Kultury, Promocji i Sportu

INFRASTRUKTURA SPORTOWA MIASTA BIAŁEGOSTOKU

Tabela 274. Liczba i rodzaj obiektów sportowo-rekreacyjnych funkcjonujących w Białymstoku

Rodzaj obiektu	Liczba obiektów
Boiska sportowe, w tym:	184
boiska do koszykówki o nawierzchni syntetycznej	43
boiska do piłki ręcznej o nawierzchni poliuretanowej	38
boiska wielofunkcyjne o nawierzchni poliuretanowej	29
boiska do siatkówki o nawierzchni poliuretanowej	22
boiska piłkarskie o nawierzchni sztucznej trawy	19
boiska piłkarskie o nawierzchni poliuretanowej	19
boiska do siatkówki plażowej	6
boiska do koszykówki o nawierzchni asfaltowej	4
boiska piłkarskie o nawierzchni naturalnej trawy	3
boisko wielofunkcyjne o nawierzchni sztucznej trawy	1
Hale sportowe i sale gimnastyczne	82
Siłownie zewnętrzne	15
Korty tenisowe o nawierzchni poliuretanowej	13
Pływalnie kryte - 25 m	5
Skateparki	2
Strzelnice sportowe	2
Hala badmintonowa	1

Stadion piłkarski	1
Stadion lekkoatletyczny	1
Lodowisko sztucznie mrożone kryte	1
Tor samochodowy	1

Źródło: Referat Sportu w Departamencie Kultury, Promocji i Sportu

W ramach Budżetu Obywatelskiego Miasto zrealizowało szereg inwestycji zgłoszonych przez mieszkańców, w zakresie zagospodarowania terenów miejskich na cele rekreacyjno-sportowe:

- linarium i park trampolin przy ul. Szkolnej wraz z siłownią zewnętrzną;
- Street Workout w 3 lokalizacjach (przy ul. Sokólskiej, w parku przy ul. A. Fredry, w Parku Jadwigi Dziekońskiej);
- małe centrum rekreacji na os. Pieczurki – plac zabaw, mini boisko o nawierzchni poliuretanowej;
- centrum rekreacyjno – sportowe „Starosielce” przy ul. Szkolnej – plac zabaw, siłownia zewnętrzna, stół do gry w szachy 2szt.;
- bulwary na osiedlu Bacieczki - etap II i III – budowa ciągów pieszych i pieszo – rowerowych przy ul. Herberta, budowa amfiteatru wraz z oświetleniem oraz monitoringiem wizyjnym;

W trakcie realizacji w 2019 r. były następujące zadania inwestycyjne:

- miejsce piknikowe na osiedlu Bacieczki – altana, stanowiska do ustawienia grilli przenośnych, stanowiska piknikowe składające się z zadaszzonego stolika i dwóch ławek, ogrodzony plac zabaw, elementy małej architektury. Inwestycja realizowana w ramach projektu Budżet Obywatelski 2019;
- plac zabaw - budowa strefy malucha osiedle Leśna Dolina – budowa placu zabaw dla dzieci najmłodszych obejmuje między innymi budowę: ścieżki sensorycznej, strefy luster, urządzenia dla najmłodszych ze zjeżdżalnią, toalety parkowej „inteligentnej”, małej architektury, tj. ławki z oparciem. Inwestycja realizowana w ramach projektu Budżet Obywatelski 2019.

Miasto Białystok posiada opracowaną dokumentację projektową na:

- budowę hali widowiskowo-sportowej na Krywlanach;
- budowę sali gimnastycznej przy Szkole Podstawowej nr 17 Specjalnej, ul. Rzemieślnicza 12/3, Szkole Podstawowej nr 46 Specjalnej, ul. Słonimska 38 oraz przy XI Liceum Ogólnokształcącym, ul. A. Grottgera 9;
- budowę Galerii Sportu – na potrzeby Galerii zostaną przeznaczone pomieszczenia znajdujące się w istniejącym budynku Stadionu Miejskiego – głównym celem jej powstania jest zgromadzenie pamiątek i trofeów, podsumowanie i prezentacja dotychczasowych osiągnięć sportowych zawodników związanych z białostockimi klubami. Miejsce będzie sportową wizytówką miasta, promująca aktywność fizyczną wśród dzieci i młodzieży.

11.3. Promocja i turystyka

PROMOCJA BIAŁEGOSTOKU

Promocja Białegostoku jako ośrodka wiedzy i nauki – działania:

- Promocja Białegostoku jako ośrodka naukowo-akademickiego podczas ogólnopolskich i międzynarodowych konferencji. Miasto Białystok było promowane podczas konferencji naukowych: Międzynarodowej Konferencji Bauhaus-100-Past-Present-Future w dniach 14-15 maja 2019, Konferencji naukowej Finance for Five w dniach 9-20 września 2019, Konferencji pt. „Metody badań i nauczanie kryminologii w XXI wieku - wyzwania i perspektywy” w dniach 9-10 grudnia 2019 r.
- Promocja Miasta jako ośrodka nauki i rozwoju nowych technologii poprzez wynalazki stworzone przez studentów i pracowników Politechniki Białostockiej.
- Miasto Białystok było aktywnie promowane podczas XXIII Ogólnopolskiego Konkursu Krasomówczego im. mec. Joanny Agackiej – Indeckiej w dn. 26 – 27.04.2019r.
- Współpraca z Politechniką Białostocką poprzez wsparcie Podlaskiego Uniwersytetu Dziecięcego – inicjatywy popularyzującej naukę wśród uczniów szkół podstawowych. W ramach Podlaskiego Uniwersytetu Dziecięcego uczestnicy mogą uczyć się programowania, robotyki, konstruowania, projektowania przestrzeni miejskiej czy poznają tajniki dziennikarstwa radiowego.
- Miasto Białystok nawiązało współpracę promocyjną z Fundacją na rzecz rozwoju Politechniki Białostockiej w ramach 3. Dnia Logistyki w dn. 28.05.2019 r.
- Miasto Białystok było partnerem Festiwalu Literackiego „Autorzy i książki. Podlaskie podsumowania”, organizowanego przez Książnicę Podlaską im. Łukasza Górnickiego w Białymstoku w dniach 7 – 9 lutego 2019r.
- Miasto Białystok było partnerem Dnia Książki Naukowej i Akademickiej, organizowanej przez Bibliotekę Uniwersytecką im. Jerzego Giedroycia w dniu 11 maja 2019r.
- We współpracy z lokalnymi uczelniami (Uniwersytetem Medycznym, Politechniką Białostocką i Uniwersytetem w Białymstoku) Miasto brało udział w targach edukacyjnych: XXXI Międzynarodowym Salonie Edukacyjnym Perspektywy 2019 oraz Salonie Maturzystów Perspektywy 2019 (Olsztyn, Warszawa, Lublin).
- Promocja Miasta Białystok podczas ogólnopolskich Olimpiad: Wiedzy o Prawach Człowieka w Świecie Współczesnym, Wiedzy o III RP, Wiedzy o Unii Europejskiej, Wiedzy o Społeczeństwie, organizowanych w 2019 r. w Białymstoku.
- Miasta Białystok promowane było także poprzez kampanię "Białystok miasto przyjazne studentom" skierowaną do uczniów białoruskich szkół średnich.

Promocja Białegostoku jako ośrodka sportu – działania:

- Promocja Miasta Białystok jako ośrodka sportowego podczas ogólnopolskich i międzynarodowych wydarzeń sportowych, odbywających się w Mieście, takich jak: Gala Boksu "Białystok Chorten Boxing Show", Międzynarodowy Turniej Piłki Nożnej Jaga Cup, Mecz Eliminacji Mistrzostw Europy U21 Polska - Estonia, Mistrzostwa Europy Strongman U 105 kg, Extreme Festival Białystok 2019, II Europejski Letni Obóz Karate Kyokushin IKO NAKAMURA czy Piknik Rodzinny Wyścig po Zdrowie Tour de Pologne”.
- Współpraca promocyjna Miasta Białystok podczas XXXII Międzynarodowego Wyścigu Kolarskiego Juniorów „NIEMEN”.

- Współpraca promocyjna Miasta Białystok z Białostockim Stowarzyszeniem Rolkarskim – w jej ramach zorganizowano przejazdy rolkowe pn. „Night skating Białystok” oraz Darmowe Warsztaty Rolkowe 2019.
- Promocja Miasta Białystok w ramach rozgrywek sportowych utytułowanych zespołów, m.in. drużyny Lowlanders Białystok w rozgrywkach Liga Futbolu Amerykańskiego w najwyższej klasie rozgrywkowej, zespołu uczestniczącego w najwyższej klasie rozgrywkowej w tenisie stołowym mężczyzn oraz drużyny MOKS Słoneczny Stok uczestniczącej w najwyższej klasie rozgrywkowej – Ekstraklasa Futsalu.
- Współpraca promocyjna Miasta Białystok z drużyną Podlaski Klub Koszykówki Żubry Białystok, uczestniczącą w fazie play off o awans do I ligi koszykówki mężczyzn.
- Miasto Białystok promowało się również w ramach wydarzeń sportowych w piłce ręcznej, tenisie ziemnym czy futsalu. Między innymi: w ramach serii turniejowych rozgrywek Młodej Ligi Piłki Ręcznej, podczas Ogólnopolskiego Turnieju Klasyfikacyjnego w tenisie ziemnym do lat 16, oraz Turnieju Finałowego Młodzieżowych Mistrzostw Polski Kobiet U-16 w Futsalu.
- Miasto Białystok wspierało również studentów w półfinale i finale Akademickich Mistrzostw Polski w Badmintonie.
- Promocja Miasta Białystok podczas 29. Mistrzostw Polski w Lekkiej Atletyce Masters, w tym podczas 8. Mistrzostw Polski Lekarzy w Lekkiej Atletyce i 2. Mistrzostw Polski Dziennikarzy na stadionie BOSIR w Białymstoku w dn. 29-30 czerwca 2019 r.
- Ponadto, Miasto Białystok promowało się poprzez przygotowanie i wydanie informatora pt. „Sportowy Białystok 2018”.
- Miasto Białystok jako Miasto Sportowców promowane było także podczas Podlaskiej Gali Olimpijskiej w dniu 2 marca 2019 r.

Wybrane wydarzenia promocyjne, których partnerem było Miasto Białystok: 27. Finał WOŚP, East Game United 2019, Karnawał Dance Fest, Zawody taneczne Street Noise 2019, Juwenalia 2019, IX Podlaski Piknik Militarny 2019, 15. Rajd Moto Retro 2019, Białystok New Pop Festival 2019, Koncert Białystok Miasto Dobrej Muzyki 2019, Piknik rodzinny Wyścig po zdrowie 2019, Paszporty Polityki 2019.

Promocja Białegostoku poprzez film – działania:

- W styczniu 2019 r. w kinie Forum odbyła się białostocka premiera familijnego filmu pełnometrażowego „Władcy przygód. Stąd do Oblivio”, z udziałem reżysera, aktorów i twórców. Film został dofinansowany w ramach Białostockiego Funduszu Filmowego 2016.
- W 2019 r. odbyła się premiera zwiastuna filmu pełnometrażowego „Czarna Dama”, którego premiera najprawdopodobniej będzie miała miejsce we wrześniu 2020 r.
- 28 marca 2019 r. w gmachu Opery i Filharmonii Podlaskiej odbył się pokaz premierowy filmu dokumentalno – fabularnego „Miłość i Miłosierdzie” opowiadającym m.in. o patronie Miasta – bł. ks. Michale Sopoćko.
- W 2019 r. zakończyła się umowa na promocję Miasta Białystok poprzez lokowanie miejsc do zdjęć w ramach serialu „Chyłka” pokazywanego w telewizji TVN oraz w serwisie VOD player.pl.

Promocja Białegostoku poprzez muzykę – działania:

- Miasto Białystok zostało partnerem teledysku pt. „Druga pocztówka” z płyty „Pocztówki z miasta B.” (część 2) oraz teledysku pt. „Wizytówka Miasta”, z muzyką Michała Ciruka, urodzonego w Białymstoku rapera i autora tekstów.
- W 2019 r. Miasto Białystok zostało partnerem teledysku Zespołu Muzyczno-Kabaretowego Podlaskie Babeczki do utworu „Ach kobietą jestem”.
- Miasto Białystok zostało także partnerem teledysku pt. „Przypomnisz” zespołu Yukaa.
- W 2019 r. Miasto Białystok zaangażowało się we współpracę promocyjną w ramach projektu muzyczno-filmowego „Crusher – Robin Hood”.
- Miasto Białystok zostało partnerem realizacji wideoklipu do utworu VSHOOD – „Bring Me To The Light”.
- Miasto Białystok zaangażowało się również w projekt muzyczny „Ode to a Nightingale”, celebrujący dwusetną rocznicę powstania i publikacji arcydzieła literatury romantycznej Johna Keatsa z 1819 roku.

Promocja turystyczna – działania:

- W 2019 r. Miasto wydało folder turystyczny „Białystok” - przeznaczoną dla turystów broszurę poświęconą historii, zabytkom, szlakom, infrastrukturze turystycznej, wydarzeniom kulturalnym i artystycznym Miasta Białystok. Przewodnik występuje w trzech wersjach językowych: polskiej, angielskiej i rosyjskiej.
- Ponadto, w 2019 r. został opracowany i wytyczony Szlak Białostockich Murali. Dzięki wydanej przez Miasto mapie murali, można je oglądać na trzy sposoby: poruszając się pieszo, komunikacją miejską lub rowerem.
- W 2019 roku w sezonie turystycznym Miasto Białystok kontynuowało współpracę z Parafią Św. Rocha, która prowadziła punkt informacji turystycznej na wieży Kościoła Św. Rocha – stanowiącym doskonały punkt widokowy Miasta.
- Ponownie nawiązano współpracę z Polskim Towarzystwem Turystyczno-Krajoznawczym w zakresie obsługi ruchu turystycznego. Przewodnicy PTTK prowadzili informację turystyczną w wieży bramnej, zorganizowali akcję „Lato z zabytkami. Odkryj Białystok”, oraz zapewnili usługi przewodnickie podczas przejazdów zabytkowym autokarem „JELCZ”.
- W 2019r. Miasto Białystok po raz drugi zostało partnerem wydarzenia Podlaskie Śniadanie Mistrzów (2 edycje).
- We współpracy z Polską Izbą Turystyki Miasto Białystok wzięło udział w targach OTDYCH w Mińsku na Białorusi.
- Ponadto, Miasto Białystok zaangażowało się we współpracę w przygotowanie iluminacji świątecznych podczas Jarmarku Bożonarodzeniowego, który miał miejsce w grudniu 2019 na Rynku Kościuszki.
- Po raz drugi, także w 2019 r., Miasto Białystok przygotowało atrakcję dla turystów – ramkę do zdjęć, tzw. selfie place, usytuowaną na Rynku Kościuszki.
- W 2019 r. Miasto Białystok zaangażowało się w przeprowadzenie kampanii promującej wydarzenia kulturalne, zabytki i atrakcje turystyczne Miasta Białystok wraz z praktycznymi informacjami dla turystów w rosyjskojęzycznym serwisie społecznościowym *VK.ru*, a także na portalu *polsha24.com*.

TURYSTYKA W BIAŁYMSTOKU

W 2019 roku w sezonie turystycznym (miesiące od maja do września) liczba turystów odwiedzających Białystok wyniosła 17 787 osób. W porównaniu do roku poprzedniego liczba ta wzrosła o 8,72%. Warto zauważyć, że podane dane odnoszą się jedynie do sezonu turystycznego, tj. miesięcy od maja do września. Dodatkowo, dane pochodzą z dwóch punktów Informacji Turystycznej i nie dają pełnego obrazu rzeczywistego zainteresowania turystów Miastem Białystok, gdyż z obserwacji wynika, iż jest ono dużo wyższe.

Tabela 275. Turyści odwiedzający Białystok

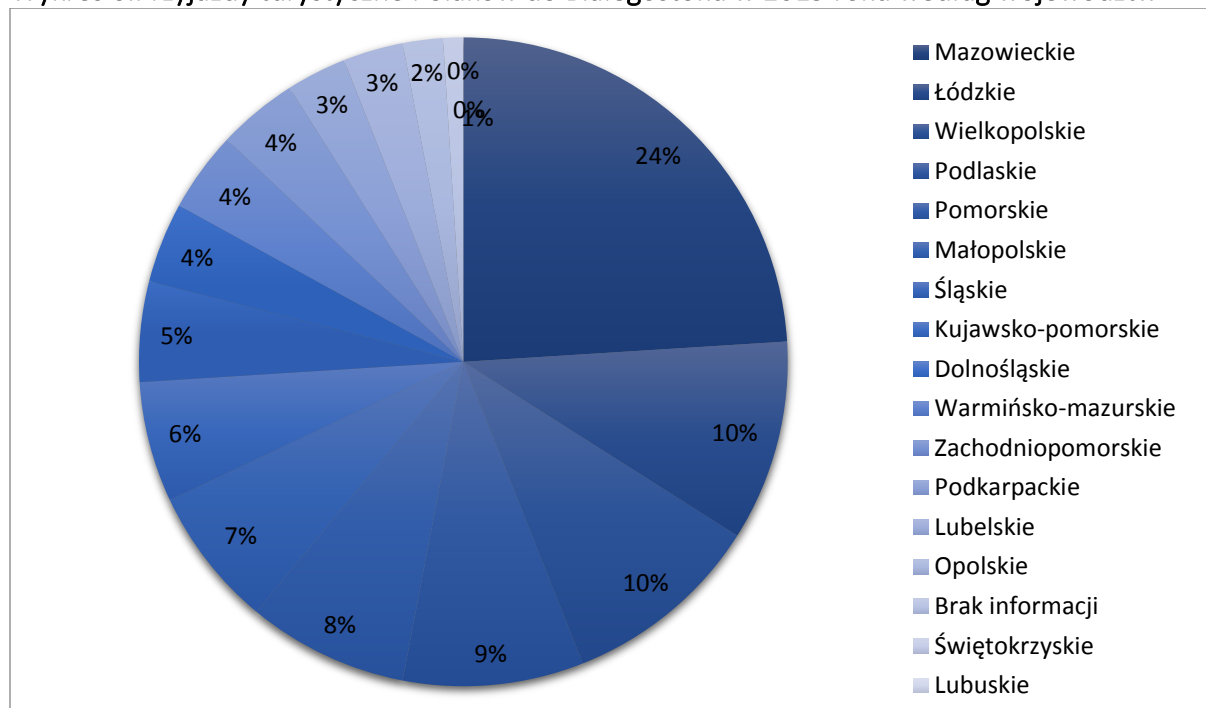
Sezon turystyczny (maj-wrzesień)	2015	2016	2017	2018	2019
Turyści odwiedzający Białystok	15 217	18 214	18 493	16 360	17 787

Źródło: Referat Promocji i Turystyki w Departamencie Kultury, Promocji i Sportu na podstawie danych z Multimedialnego Centrum Informacji Turystycznej i Centrum Informacji Turystycznej

Turyści z zagranicy

W 2019 najwięcej turystów zagranicznych pochodziło z Litwy. W porównaniu do roku 2018 wartość ta nie uległa zmianie. Drugą znaczną grupę turystów stanowili Białorusini,. Do Białegostoku przyjechało również dużo odwiedzających z Niemiec, Rosji, Wielkiej Brytanii, Holandii, USA, Belgii, Ukrainy i Islandii.

Wykres 6. Przyjazdy turystyczne Polaków do Białegostoku w 2019 roku według województw



Źródło: Referat Promocji i Turystyki w Departamencie Kultury, Promocji i Sportu na podstawie danych z Multimedialnego Centrum Informacji Turystycznej i Centrum Informacji Turystycznej

W 2019 roku najwięcej turystów pochodziło z województwa mazowieckiego – było to 24%. Z pozostałych województw najwięcej odwiedzających było: z województwa łódzkiego i województwa wielkopolskiego – po 10%.

Noclegi udzielone turystom zagranicznym stanowiły 32,2% ogółu noclegów, przy czym turyści zagraniczni stanowili 34,3% ogółu turystów. Liczba obiektów w 2019 roku wynosiła 31 (wzrost o 2 obiekty w porównaniu z rokiem poprzednim). Liczba miejsc noclegowych wzrosła o 10,6% w porównaniu z rokiem 2018 osiągając poziom 2 796 miejsc.

Tabela 276. Baza noclegowa turystyki

Wyszczególnienie	2015	2016	2017	2018	2019
Obiekty	26	26	25	29	31
w tym hotele	21	22	22	16	18
Miejsca noclegowe	2 311	2 325	2 357	2 527	2 796
Korzystający z noclegów	247 488	241 500	238 812	232 236	259 679
w tym turyści zagraniczni	99 294	93 080	86 064	78 248	89 013
Udzielone noclegi	337 797	322 737	332 839	324 441	359 795
w tym turystom zagranicznym	125 920	115 935	109 870	101 680	115 816

Źródło: Urząd Statystyczny w Białymstoku



Rozdział 12. Majątek i budżet miasta





12.1. Nieruchomości gruntowe

Tabela 277. Struktura własności gruntów za lata 2015-2019

Wyszczególnienie	31.12.2015	31.12.2016	31.12.2017	31.12.2018	31.12.2019
Wyszczególnienie gruntów wchodzących w skład grupy rejestrowej	Powierzchnia gruntów (ha) % powierzchni jednostki ewidencyjnej	Powierzchnia gruntów (ha) % powierzchni jednostki ewidencyjnej	Powierzchnia gruntów (ha) % powierzchni jednostki ewidencyjnej	Powierzchnia gruntów (ha) % powierzchni jednostki ewidencyjnej	Powierzchnia gruntów (ha) % powierzchni jednostki ewidencyjnej
Grunty Skarbu Państwa przekazane w użytkowanie wieczyste (grupa rejestrowa 2)	724 7,1%	724 7,1%	717 7,0%	716 7,0%	684 6,7%
Grunty Gminy Białystok z wyłączeniem gruntów przekazanych w użytkowanie wieczyste (grupa rejestrowa 4)	1 986 19,4%	1 967 19,3%	1 945 19,0%	1 939 19,0%	1 937 19,0%
Grunty Gminy Białystok przekazane w użytkowanie wieczyste (grupa rejestrowa 5)	351 3,4%	349 3,4%	349 3,4%	347 3,4%	330 3,2%
Grunty osób fizycznych (grupa rejestrowa 7)	3 724 36,5%	3 738 36,6%	3 728 36,5%	3 721 36,4%	3 764 36,9%
Grunty Powiatu m. Białystok (drogi, szkoły, szpitale i inne) (grupa rejestrowa 11)	359 3,5%	358 3,5%	354 3,5%	348 3,4%	348 3,4%
Pozostałe grunty: Skarbu Państwa, spółdzielni, kościołów, wspólnot gruntowych, województwa, spółek prawa handlowego i innych podmiotów ewidencyjnych (grupy rejestrowe: 1, 3, 6, 8, 9, 10, 11, 12, 13, 14, 15)	3 069 30,1%	3 077 30,1%	3 120 30,6%	3 142 30,8%	3 150 30,8%
Powierzchnia jednostki ewidencyjnej (ha)	10 213	10 213	10 213	10 213	10 213

Źródło: Departament Geodezji

12.2. Gospodarowanie mieniem Gminy Białystok

DOCHODY Z TYTUŁU GOSPODAROWANIA MIENIEM GMINY BIAŁYSTOK

Wpływy z tytułu gospodarowania mieniem w 2019 roku wyniosły 30 789 046 zł (trwały zarząd, użytkowanie, służebności, użytkowanie wieczyste, dzierżawa, najem i czasowe zajęcie, odpłatne nabycie prawa własności oraz prawa użytkowania wieczystego nieruchomości).

Tabela 278. Dochody z tytułu gospodarowania mieniem Gminy Białystok

Wyszczególnienie	2015	2016	2017	2018	2019
Dochody z tytułu zarządu, użytkowania i trwałego zarządu użytkowanie wieczyste	13 175 510	12 863 931	13 521 904	14 389 883	12 909 606
Dochody z najmu i dzierżawy	569 713	443 570	693 523	872 228	304 408
Dochody z tytułu odpłatnego nabycia prawa własności oraz prawa użytkowania wieczystego	35 510 120	34 905 668	26 324 726	39 659 153	17 575 032

Źródło: Departament Skarbu

Tabela 279. Sprzedaż mieszkań komunalnych, lokali użytkowych i garaży Gminy Białystok

Wyszczególnienie	2015	2016	2017	2018	2019
Liczba sprzedanych mieszkań komunalnych	176	190	213	190	89
Dochód ze sprzedaży mieszkań ogółem (w zł)	9 719 489	12 412 176	14 316 563	15 301 768	8 611 562
Sprzedaż lokali użytkowych	-	-	1	1 ³⁷	-
Dochód ze sprzedaży lokali użytkowych (w zł)	-	-	93 183	10 060 ³⁸	-
Liczba sprzedanych garaży	1	1	11	-	4
Dochód ze sprzedaży garaży ogółem (w zł)	13 640	8 510	62 073	-	96 089

Źródło: Departament Skarbu

Tabela 280. Sprzedaż pozostałych nieruchomości Miasta Białegostoku w latach 2015-2019

Wyszczególnienie	2015	2016	2017	2018	2019
Powierzchnia (w ha)	1,8985	6,3911	3,3345	11,1523	2,6638
Dochód ogółem (w zł) ³⁹	25 816 083	22 493 492	11 918 352	24 357 385	8 867 381

Źródło: Departament Skarbu

³⁷ Dochód ze sprzedaży udziału Gminy Białystok w lokalu użytkowym powstałym w wyniku adaptacji części nieruchomości wspólnej.

³⁸ J.w.

³⁹ W tym z tytułu wpłat wniesionych za sprzedane na raty nieruchomości w latach poprzednich wraz z odsetkami.

Tabela 281. Oddanie nieruchomości Gminy Białystok w dzierżawę w latach 2015-2019

Wyszczególnienie	2015	2016	2017	2018	2019
Liczba umów zawartych w danym roku	11	10	12	1	0
Powierzchnia objęta umowami zawartymi w danym roku (w ha)	2,8990	2,9239	5,3779	0,0015	0
Powierzchnia objęta umowami trwającymi w dniu 31 grudnia danego roku (w ha)	2,8990	2,9239	5,3779	0	0
Dochód ogółem z tytułu trwających umów (w tys. zł)	64	71	90	27	0

Źródło: Departament Skarbu

Tabela 282. Oddanie działek Gminy Białystok w trwały zarząd i użyczenie w latach 2015-2019

Wyszczególnienie	2015	2016	2017	2018	2019
Powierzchnia (w ha)	223,7889	236,5022	242,5501	242,4805	241,1787
Dochód ogółem (w tys. zł)	272	308	312	399	576

Źródło: Departament Skarbu

Tabela 283. Nieruchomości z zasobu Miasta Białystok w gospodarowaniu Zarządu Mienia Komunalnego oddane w najem, dzierżawę i użyczenie w latach 2015-2019

Wyszczególnienie	2015	2016	2017	2018	2019
Liczba zawartych umów najmu w danym roku	94	77	38	44	58
Liczba zawartych umów dzierżawy w danym roku	153	172	139	123	138
Liczba zawartych umów użyczenia w danym roku	109	80	87	87	75
Liczba obciążeń z tytułu korzystania z nieruchomości stan na 31 grudnia	2 272	2 230	2 257	2 229	2 260
Powierzchnia objęta naliczeniami za korzystanie z nieruchomości stan na 31 grudnia (w m ²)	1 668 889	1 629 895	1 626 093	1 654 692	1 659 979

Źródło: Departament Skarbu na podstawie danych Zarządu Mienia Komunalnego

Wpływy związane ze zbyciem nieruchomości

W 2019 roku aktami notarialnymi wykonano 31 zarządzeń Prezydenta Miasta Białegostoku w sprawie przeznaczenia do zbycia 42 działek stanowiących własność Gminy Białystok, o łącznej powierzchni 2,6638 ha. Spośród sprzedanych działek:

- 15 działek zostało zbytych w trybie przetargu ustnego nieograniczonego,
- 11 działek zostało zbytych w trybie przetargu pisemnego ograniczonego,
- 16 działek sprzedano w trybie bezprzetargowym, w tym:
 - 3 działki zbyto na rzecz użytkownika wieczystego oraz
 - udział w wysokości 3/8 w 1 działce.

Z tytułu sprzedaży wyżej wymienionych nieruchomości oraz z tytułu wpłat wniesionych za sprzedane na raty nieruchomości w latach poprzednich wraz z odsetkami w 2019 roku do budżetu gminy wpłynęła kwota 8 867 380,56 zł.

PLAN WYKORZYSTANIA ZASOBU NIERUCHOMOŚCI GMINY MIASTA BIAŁYSTOK NA LATA 2018-2019

Nabywanie nieruchomości do zasobu Gminy Białystok

Konieczność pozyskania nieruchomości oceniana była w kontekście celu publicznego lub zadań własnych Gminy, zdefiniowanych w przepisach:

- ustawy z dnia 21 sierpnia 1997 r. o gospodarce nieruchomościami (Dz.U. z 2020 r., poz. 65 ze zm.);
- uchwały Nr XXXIV/377/12 Rady Miasta Białystok z dnia 5 listopada 2012 roku w sprawie określania zasad nabywania, zbywania i obciążania nieruchomości oraz ich wydzierżawiania lub wynajmowania na czas oznaczony dłuższy niż trzy lata lub na czas nieoznaczony (Dz. Urz. Woj. Podl. z 2018 r., poz. 1636 ze zm.);
- ustawy z dnia 8 marca 1990 r. o samorządzie gminnym (Dz.U. z 2020 r., poz. 713);
- ustawy z dnia 29 sierpnia 1997 r. Ordynacja Podatkowa (Dz.U. z 2019 r, poz. 900 ze zm.).

Podstawowym trybem nabywania gruntów do zasobu gminnego był wykup w drodze umowy cywilnoprawnej, która kończy negocjacje w sprawie warunków nabycia nieruchomości.

Tabela 284. Nieruchomości nabyte przez Miasto Białystok w latach 2015-2019

Wyszczególnienie	2015	2016	2017	2018	2019
Powierzchnia (w ha)	3,0554	1,3170	2,8732	0,5430	1,4119
Poniesiony wydatek (w zł) ⁴⁰	1 962 056	3 762 129	3 070 236	-	1 604 977

Źródło: Departament Skarbu

W budżecie Miasta Białegostoku na 2019 r. wydatkowano środki finansowe na:

- 1) koszty związane z przejściem do zasobu nieruchomości pod drogi w trybie art. 98 ugn. – 4 350 134,07 zł;
- 2) koszty związane z przejściem do zasobu nieruchomości w trybie specustawy drogowej – 6 549 612,57 zł (drogi gminne i powiatowe);
- 3) opisy stanu nieruchomości – 27 128,00 zł;
- 4) usługi notarialne – 14 641,96 zł.

Wydatki obejmujące wypłatę odszkodowań za grunty przejęte pod drogi wojewódzkie i krajowe

W związku z realizacją inwestycji drogowych na gruntach niebędących w zasobie miasta w 2019 r. wyniosły 13 769 285,86 zł. w tym:

- Trasa Niepodległości I etap – 3 555 137,08 zł,

⁴⁰ W tym z tytułu wpłat wniesionych za sprzedane na raty nieruchomości w latach poprzednich wraz z odsetkami.

- Trasa Niepodległości II etap – 1 921,19 zł,
- Trasa Niepodległości III etap – 262 643,71 zł,
- Ciołkowskiego – 165 605,40 zł,
- Węzeł Porosty – 7 471 786,06 zł,
- 1000-lecia P.P. – 1 940 694,97 zł,
- Wiadukt – 364 419,45 zł,
- Andersa (od 1000-lecia P.P. do Wasilkowskiej) – 7 078,00 zł.

Udostępnianie nieruchomości zasobu Gminy Białystok

Udostępnianie nieruchomości zasobu Gminy w 2019 r. następowało poprzez sprzedaż, trwały zarząd, dzierżawę, najem, użyczenie – zgodnie z obowiązującymi w tym zakresie przepisami prawa.

Nabywanie nieruchomości na rzecz Gminy Miasta Białystok następowało w drodze kupna, oraz innych formach przewidzianych prawem w związku z koniecznością realizacji zadań własnych, obowiązkami wynikającymi z przepisów szczególnych oraz realizacją celów publicznych.

W 2019 r. wydzierżawiane (wynajmowane) były nieruchomości dotychczas wydzierżawiane oraz nieruchomości w stosunku do których wpływały wnioski o wydzierżawienie (wynajęcie).

Kontynuowane było również obciążanie nieruchomości gminnych służebnością (gruntową i przesyłu) następujące na wniosek zainteresowanych podmiotów.

W 2019 roku dokonano sprzedaży w trybie przetargu nieograniczonego jednej nieruchomości w ramach Specjalnej Suwalskiej Strefy Ekonomicznej, jak też prowadzono procedury zbycia kolejnych nieruchomości.

Udostępnianie nieruchomości z zasobu związane jest z ponoszeniem przez Gminę i Miasto Białystok kosztów. W szczególności są to koszty: podziałów geodezyjnych, wykonywanych wycen nieruchomości, opłat notarialnych, ogłoszeń prasowych i inne wydatki związane z koniecznością pozyskania dokumentacji.

W związku z powyższym, na realizację zadań z zakresu geodezji i kartografii - zakup usług pozostałych, w 2019 r. środki finansowe wydatkowano w szczególności na:

- operaty szacunkowe: w celu aktualizacji opłat za użytkowanie wieczyste, oddania w użytkowanie wieczyste nieruchomości, nabycia, sprzedaży nieruchomości oraz lokali mieszkalnych, nieruchomości w celu przekształcenia prawa użytkowania wieczystego oraz celem naliczenia opłat adiacenckich i planistycznych – 250 051,78 zł;
- ogłoszenia prasowe – 15 153,08 zł;
- wypisy z ewidencji gruntów – 21 568,20 zł;
- koszty związane ze zmianą wysokości udziałów – 88 525,50 zł;
- pozostałe usługi, w tym: spłatę długów spadkowych i opłaty za lokale nabyte w drodze spadku – 145 155,77 zł.

Dochody i wydatki związane z mieszkalnictwem

Tabela 285. Dochody i wydatki związane z mieszkalnictwem w latach 2016-2019

Wyszczególnienie	2016	2017	2018	2019
Dochody ogółem (w zł)	47 108,19	45 406,93	44 212,11	43 786,83
Dochody bieżące (w zł)	47 069,80	45 394,64	44 195,99	43 772,95
Dochody majątkowe (w zł)	38,39	12,29	16,12	13,87
Wydatki ogółem (dział 700, w zł)	10 828,98	1 423,33	232,4	314,57
Wydatki zw. z przygotowaniem i budową budynków mieszkalnych i wielorodzinnych (w zł)	10 828,98	1 423,33	232,4	261,96

Źródło: Departament Skarbu na podstawie danych Zarządu Mienia Komunalnego

Tabela 286. Koszty i wydatki związane z mieszkaniami komunalnymi w latach 2016-2019

Wyszczególnienie	2016	2017	2018	2019
administrowanie	1 022 411,74	1 080 310,72	1 115 890,27	976 501,55
konserwacja	90 376,32	97 401,33	94 241,85	90 699,76
remonty	1 639 103,23	1 074 391,50	925 028,07	1 404 718,84
c.o.	2 435 341,60	2 680 040,51	2 660 941,13	1 597 748,27
c.w.	22 130,27	5 407,02	4 648,19	5 945,15
z.w.	617 733,22	650 937,55	673 912,72	647 619,02
kan.	591 941,41	629 565,32	641 146,64	595 454,69
śmieci	496 014,65	515 191,60	520 442,60	389 774,96

Źródło: Departament Skarbu na podstawie danych Zarządu Mienia Komunalnego

12.3. Majątek trwały spółek prawa handlowego Miasta Białegostoku

Zestawienie majątku trwałego spółek prawa handlowego Miasta Białegostoku zawarte jest w Zarządzeniu Prezydenta 226/20 z dnia 27.03.2020 r. w sprawie sprawozdania z wykonania budżetu, informacji o kształtowaniu się wieloletniej prognozy finansowej Miasta Białegostoku, informacji o stanie mienia komunalnego Miasta Białegostoku oraz informacji o przebiegu wykonania planów finansowych samodzielnych publicznych zakładów opieki zdrowotnej i samorządowych instytucji kultury za 2019 r. Zarządzenie dostępne jest na stronie internetowej:

https://www.bip.bialystok.pl/finanse/budzet_miasta/budzet2019/sprawozdanie-z-wykonania-budzetu-za-2019-r.html.

12.4. Wykonanie budżetu Miasta Białegostoku

Tabela 287. Wykonanie budżetu Miasta (w zł)

Wyszczególnienie	2015	2016	2017	2018	2019
I. Dochody, w tym:	1 364 410 560	1 566 060 713	1 784 420 094	2 059 114 652	2 169 307 784
bieżące	1 287 878 670	1 510 920 247	1 551 585 382	1 709 032 873	1 856 395 703
majątkowe	76 531 890	55 140 466	232 834 712	350 081 779	312 912 081
II. Przychody	114 464 605	87 142 339	200 978 648	256 468 996	235 780 923
RAZEM (I + II)	1 478 875 165	1 653 203 052	1 985 398 742	2 315 583 648	2 405 088 707

III. Wydatki, w tym:	1 419 573 764	1 522 131 935	1 895 419 422	2 180 687 048	2 295 053 644
bieżące	1 233 194 674	1 366 707 342	1 466 754 551	1 568 886 934	1 762 017 285
majątkowe, w tym m.in.:	186 379 090	155 424 593	428 664 871	611 800 114	533 036 359
wydatki inwestycyjne (bez środków pomocowych)	95 490 993	105 231 842	124 566 078	188 298 386	134 729 844
udziały w spółkach	5 953 000	5 380 500	5 826 500	7 208 000	5 704 000
środki pomocowe	51 544 112	1 621 303	207 559 552	387 228 707	355 281 707
IV. Rozchody	37 221 709	62 881 714	76 667 524	79 275 110	55 509 805
RAZEM (III + IV)	1 456 795 473	1 585 013 649	1 972 086 946	2 259 962 158	2 350 563 449
Wynik budżetu (nadwyżka/deficyt) /I – III/	-55 163 204	43 928 778	-110 999 328	-121 572 396	-125 745 860
Nadwyżka operacyjna /I bieżące – III bieżące/	54 683 996	144 212 905	84 830 831	140 145 939	94 378 418
Stan zadłużenia na koniec roku	643 394 213	580 512 499	637 365 436	801 090 642	925 582 660
Wskaźnik zadłużenia (zadłużenie/dochody ogółem) ⁴¹	47,2	37,1	35,7	38,9	42,7

Źródło: Departament Finansów Miasta

Tabela 288. Wykonanie dochodów według źródeł finansowania (w zł)

Wyszczególnienie	2015	2016	2017	2018	2019
Dochody własne	491 460 634	501 601 144	487 615 152	570 983 087	566 149 895
Udziały w PIT i CIT	324 954 742	346 617 987	376 865 543	426 793 127	467 788 569
Subwencje	374 580 571	388 834 495	400 556 223	416 930 510	458 670 905
Środki na finansowanie zadań z udziałem UE, w tym:	25 544 105	54 899 809	190 453 410	286 535 335	253 030 050
środki z UE	22 222 627	45 821 620	189 668 451	285 321 055	249 528 360
Dotacje celowe	147 870 508	274 107 278	328 929 766	357 872 593	423 668 365
RAZEM	1 364 410 560	1 566 060 713	1 784 420 094	2 059 114 652	2 169 307 784

Źródło: Departament Finansów Miasta

⁴¹ Wskaźnik obowiązywał do roku 2014 i jego bezpieczna granica wynosiła 60%.

Tabela 289. Wykonanie dochodów własnych (w zł)

Wyszczególnienie	2015	2016	2017	2018	2019
Wykonanie dochodów własnych, w tym m.in.:	491 460 634	501 601 144	487 615 152	570 983 087	566 149 895
a) Podatki i opłaty lokalne, w tym:	220 385 990	230 275 874	236 059 222	246 544 373	251 862 696
podatek od nieruchomości ⁴²	143 997 893	151 577 350	152 460 268	160 429 964	162 121 851
podatek rolny i leśny	209 797	216 083	226 697	187 304	210 918
podatek od środków transportowych ⁴³	8 103 692	8 495 641	8 857 870	9 551 532	9 929 330
opłata targowa	271 256	269 177	236 318	189 560	157 694
opłata za posiadanie psów	0	0	0	0	0
opłata skarbowa	4 113 172	4 075 218	4 711 432	5 164 511	5 418 733
opłata miejscowa	0	0	0	0	0
opłata eksploatacyjna	0	0	0	0	0
opłata za gospodarowanie odpadami	38 223 997	39 136 279	40 204 016	40 852 044	41 772 686
pozostałe opłaty	25 466 183	26 506 126	29 362 621	30 169 458	32 251 484
b) Podatki i opłaty pobierane przez Urzędy Skarbowe, w tym:	20 066 354	19 615 200	29 117 925	25 279 555	28 470 506
podatek od czynności cywilnoprawnych	16 430 401	16 562 307	26 394 327	22 431 156	24 995 601
podatki opłacane w formie karty podatkowej	748 916	717 330	663 003	653 185	687 621
podatek od spadków i darowizn	2 838 034	2 261 359	2 001 575	2 139 741	2 718 144
odsetki od nieterminowych wpłat, pozostałe opłaty	49 003	74 204	59 020	55 473	69 140
c) Dochody z mienia	123 799 260	116 116 635	122 979 494	133 423 620	141 375 286
d) Opłata za zezwolenie na sprzedaż napojów alkoholowych	6 685 236	6 762 940	6 760 219	6 879 277	7 125 988
e) Udział w dochodach z gospodarowania nieruchomościami Skarbu Państwa	5 701 831	5 966 256	6 849 168	6 096 644	6 607 673

Źródło: Departament Finansów Miasta

⁴² Stawki podatków od nieruchomości i środków transportowych nie uległy zmianie od 2013 r.⁴³ J.w.

Tabela 290. Struktura wydatków budżetu miasta Białystok wg klasyfikacji budżetowej wykonanie za lata 2018-2019 (w zł)

Dział		Wykonanie budżetu za 2018 r.			Wykonanie budżetu za 2019 r.		
Nr	Nazwa	bieżące	majątkowe	ogółem	bieżące	majątkowe	ogółem
010	Rolnictwo i łowiectwo	3 919	0	3 919	3 995	0	3 995
020	Leśnictwo	12 180	0	12 180	12 040	0	12 040
400	Wytwarzanie i zaopatrzenie w energię elektryczną, gaz i wodę	0	0	0	0	0	0
600	Transport i łączność	131 713 115	460 297 489	592 010 604	139 122 097	374 042 094	513 164 191
630	Turystyka	644 944	50 000	694 944	770 297	14 391	784 688
700	Gospodarka mieszkaniowa	39 029 724	24 090 615	63 120 339	43 018 903	41 722 931	84 741 834
710	Działalność usługowa	11 668 809	1 497 455	13 166 264	11 755 929	1 611 300	13 367 229
720	Informatyka	0	0	0	0	0	0
730	Nauka	626 413	0	626 413	1 511 822	8 551 233	10 063 055
750	Administracja publiczna	93 619 432	6 123 943	99 743 375	107 226 895	10 447 824	117 674 719
751	Urzędy naczelnych organów władzy państwowej, kontroli i ochrony prawa oraz sądownictwa	1 383 739	0	1 383 739	1 908 070	0	1 908 070
752	Obrona narodowa	220 387	89 000	309 387	226 957	0	226 957
754	Bezpieczeństwo publiczne i ochrona przeciwpożarowa	34 321 967	602 138	34 924 105	36 686 417	998 491	37 684 908
755	Wymiar sprawiedliwości	760 826	0	760 826	791 065	0	791 065
757	Obsługa długu publicznego	13 371 997	0	13 371 997	16 699 698	0	16 699 698
758	Różne rozliczenia	0	0	0	725 862	0	725 862
801	Oświata i wychowanie	625 086 036	55 762 796	680 848 832	677 152 754	36 640 641	713 793 395
851	Ochrona zdrowia	12 591 354	6 206 092	18 797 446	13 521 002	7 937 816	21 458 818
852	Pomoc społeczna	111 509 640	1 078 144	112 587 784	117 773 569	1 598 961	119 372 530
853	Pozostałe zadania w zakresie polityki społecznej	11 985 866	195 570	12 181 436	14 060 966	0	14 060 966
854	Edukacyjna opieka wychowawcza	50 944 060	3 224 801	54 168 861	53 907 909	4 510 058	58 417 967
855	Rodzina	279 503 555	7 245 462	286 749 017	361 219 055	585 961	361 805 016
900	Gospodarka komunalna i ochrona środowiska	79 099 772	14 355 974	93 455 746	91 755 718	14 385 489	106 141 207
921	Kultura i ochrona dziedzictwa narodowego	34 949 402	21 723 059	56 672 461	37 878 125	23 069 078	60 947 203
925	Ogrody botaniczne i zoologiczne oraz naturalne obszary i obiekty chronionej przyrody	797 152	0	797 152	805 039	0	805 039
926	Kultura fizyczna	35 042 645	9 257 576	44 300 221	33 483 101	6 920 091	40 403 192
	Razem:	1 568 886 934	611 800 114	2 180 687 048	1 762 017 285	533 036 359	2 295 053 644

Źródło: Departament Finansów Miasta

12.5. Bezzwrotne środki finansowe z funduszy Unii Europejskiej

Tabela 291. Projekty zrealizowane i realizowane w 2019 roku

Tytuł projektu	Fundusz	Program/ Działanie	Jednostka odpowiedzialna za realizację	Data podpisania umowy o dofinansowanie	Okres realizacji	Zakres projektu	Całkowita wartość projektu (w zł)	Dofinansowanie UE (w zł)
Poprawa dostępności centrum Białegostoku dla komunikacji miejskiej	Europejski Fundusz Rozwoju Regionalnego	Program Operacyjny Polska Wschodnia 2014 – 2020 2.1 Zrównoważony transport miejski	Biuro Funduszy Europejskich/ Zarząd Dróg Miejskich	28.02.2017	29.08.2016 – 31.05.2021	Projekt zakłada rozbudowę zrównoważonego systemu transportowego w Białymstoku oraz poprawę mobilności mieszkańców Białegostoku i tym samym jego obszaru funkcjonalnego. Zakres rzeczowy projektu obejmuje budowę ul. Sitarskiej, przebudowę ul. 1000-lecia Państwa Polskiego, przebudowę ul. Jurowieckiej w Białymstoku, zakup niskoemisyjnego taboru, systemu informacyjny dla przewozu osób niepełnosprawnych, kampanię promocyjną komunikacji miejskiej oraz poniesienie kosztów związanych z wykupem gruntów, nadzorem inżynierskim oraz promocją projektu.	137 377 169,29	84 455 651,52

Rozwój infrastruktury transportu miejskiego w Białymstoku	Europejski Fundusz Rozwoju Regionalnego	Program Operacyjny Polska Wschodnia 2014 – 2020 2.1 Zrównoważony transport miejski	Biuro Funduszy Europejskich/ Zarząd Dróg Miejskich	27.06.2017	29.08.2016 - 31.12.2019	Głównym celem projektu jest zwiększenie wykorzystania transportu miejskiego w M. Białymstoku i na obszarze BOF poprzez poprawę jakości i atrakcyjności transportu miejskiego poprzez skrócenie czasu podróży komunikacją miejską, upłynnienie ruchu, w szczególności autobusów w obszarach objętych koncesją oraz zwiększenie komfortu podróży. Projekt umożliwi uruchomienie nowych połączeń na terenie gmin ościennych i zwiększenie oddziaływania komunikacji miejskiej. Inwestycjom w infrastrukturę drogową, będzie towarzyszył zakup taboru, co przyczyni się do poprawy stanu środowiska naturalnego, redukcji emisji zanieczyszczeń oraz rozwoju zrównoważonego układu urbanistycznego. Projekt wpłynie na wzrost komfortu podróżujących dzięki realizacji zadań dedykowanych pasażerom komunikacji miejskiej.	163 729 666,45	105 225 993,75
---	---	---	---	------------	-------------------------	--	----------------	----------------

Intermodalny węzeł komunikacyjny w Białymstoku (centrum przesiadkowe wraz z korytarzami publicznego transportu zbiorowego)	Europejski Fundusz Rozwoju Regionalnego	Program Operacyjny Polska Wschodnia 2014 – 2020 2.1 Zrównoważony transport miejski	Biuro Funduszy Europejskich/ Zarząd Dróg Miejskich	22.12.2017	29.08.2016 - 30.09.2021	Przedmiotem projektu jest rozwój transportu miejskiego zintegrowanego z komunikacją kolejową i regionalną autobusową oraz poprawa mobilności mieszkańców Białegostoku i jego obszaru funkcjonalnego Zakres projektu obejmuje: - budowę centrum przesiadkowego w Białymstoku w okolicy dworców PKP i PKS, -budowę/ przebudowę układu drogowego wokół centrum przesiadkowego (przebudowa ul. Św. Rocha dł. 450m, przebudowa ul. Bohaterów Monte Cassino dł. 700m, budowa „Nowej Łomżyńskiej” dł. 400m, przebudowa ul. Mikołaja Kopernika dł. 400m, przebudowa ul. Łomżyńskiej dł. 370 m, budowa ul. Młynowej dł. 450 m), ponadnormatywne rozwiązania dla osób z niepełnosprawnościami, - zakup 20 szt. niskoemisyjnego taboru.	183 008 630,30	135 102 251,30
Przebudowa DK 8 na odcinku od granicy miasta Białystok do węzła Porosty (DK8) oraz przebudowa DW 676 na odcinku od skrzyżowania Al.	Europejski Fundusz Rozwoju Regionalnego	Program Operacyjny Polska Wschodnia 2014 – 2020 2.2 Infrastruktura	Zarząd Dróg Miejskich	06.04.2018	06.04.2018 - 05.04.2020	Przedsięwzięcie obejmuje kompleksową przebudowę DK8 na wlocie do Białegostoku z kierunku Warszawy. Objęte projektem fragmenty DK 8, DW 676 oraz DW 669 stanowią jedyne połączenie komunikacyjne województwa	301 696 631,69	219 773 379,41

Jana Pawła II z ul. Narodowych Sił Zbrojnych w Białymstoku (DW676/DW 669) do węzła Porosły (DK 8) - wyprowadzenie ruchu w kierunku S8		drogowa				podlaskiego z centralnymi i południowo-zachodnimi regionami Polski, a ponadto stanowią element obwodnicy miejskiej wyprowadzającej ruch zarówno do obwodnicy śródmiejskiej jak i do dróg tranzytowych w kierunku Warszawy, Ełku, Augustowa, Bobrownik, Lublina.		
Budowa DW 669 w Białymstoku na odcinku od skrzyżowania al. Jana Pawła II z ul. Narodowych Sił Zbrojnych (DW 676/DW 669) do ul. Ciołkowskiego (DW 678)''	Europejski Fundusz Rozwoju Regionalnego	Program Operacyjny Polska Wschodnia 2014 – 2020 2.2 Infrastruktura drogowa	Zarząd Dróg Miejskich	30.08.2016	29.07.2016 – 29.08.2018	Przedmiotem projektu jest budowa Trasy Niepodległości położonej w zachodniej i południowo- zachodniej części Białegostoku. Jest ona ostatnim elementem obwodnicy miejskiej prowadzącej zarówno do obwodnicy śródmiejskiej okalającej centrum miasta jak i dróg wyprowadzających ruch drogowy w kierunku Warszawy, Lublina i Bobrownik. Realizacja projektu pozwoli na domknięcie pierścienia od zachodniej strony miasta poprzez budowę ulic: Al. Niepodległości i Al. I.J. Paderewskiego.	330 978 409,34	259 448 510,81
Przebudowa DW 678 w Białymstoku na odcinku od skrzyżowania ul. Ciołkowskiego z ul. Mickiewicza do skrzyżowania ul. Ciołkowskiego z	Europejski Fundusz Rozwoju Regionalnego	Program Operacyjny Polska Wschodnia 2014 – 2020 2.2 Infrastruktura drogowa	Zarząd Dróg Miejskich	30.08.2016	24.11.2016 - 24.05.2018	Zakres rzeczowy projektu obejmuje kompleksową przebudowę odcinka ul. K. Ciołkowskiego wraz z przebudową i budową infrastruktury technicznej. W ramach projektu wykonane zostaną: - roboty drogowe obejmujące:	108 987 494,34	79 781 085

ul. Sulika (DK 65)						nawierzchnię jezdni, chodniki, ścieżkę rowerową, ciągi pieszo - rowerowe, zatoki autobusowe, ekrany akustyczne, zieleń drogową - obiekty inżynierskie: wiadukt kolejowy, most nad rzeką Białą, węzeł drogowy - infrastruktura techniczna: kanalizacja deszczowa, oświetlenie uliczne, sygnalizacja świetlna, kanały i sieć teletechniczna.		
Wiemy więcej- budujemy więcej	Europejski Fundusz Rozwoju Regionalnego	Regionalny Program Operacyjny Województwa Podlaskiego na lata 2014-2020 8.2.2 Infrastruktura edukacyjna w obszarze Białostockiego Obszaru Funkcjonalnego	Biuro Funduszy Europejskich/ Departament Inwestycji	28.09.2017	31.08.2017 - 30.11.2019	Projekt polega na budowie Centrum Kształcenia Praktycznego Zespołu Szkół Budowlano- Geodezyjnych wraz z instalacją kanalizacji deszczowej oraz zagospodarowaniem terenu, wyposażeniu w sprzęt technodydaktyczny pracowni Centrum Kształcenia Praktycznego, adaptacji/modernizacji Sali 205 w istniejącym budynku szkoły na salę ćwiczeniową w zawodzie technik geodeta oraz sali praktycznych spotkań zawodowych z pracodawcą, modernizacji i wyposażeniu pracowni językowej, budowie sieci WiFi, doposażeniu sal dydaktycznych w istniejącym budynku szkoły w sprzęt komputerowy i multimedialny. Projekt będzie realizowany zgodnie z zasadami projektowania	16 264 188,59	10 359 561,06

						uniwersalnego.		
Gastronomik Białystok. Przepis na sukces!	Europejski Fundusz Rozwoju Regionalnego	Regionalny Program Operacyjny Województwa Podlaskiego na lata 2014-2020 8.2.2 Infrastruktura edukacyjna w obszarze Białostockiego Obszaru Funkcjonalnego	Biuro Funduszy Europejskich/ Departament Inwestycji/ Zespół Szkół Gastronomicznych w Białymstoku	28.09.2017	19.06.2017 - 30.08.2020	Projekt zakłada przebudowę z rozbudową istniejącego obiektu dydaktycznego Centrum Kształcenia Praktycznego Nr 3 przy Zespole Szkół Gastronomicznych w Białymstoku przy ul. Knyszyńskiej 12 w Białymstoku, wraz z adaptacją niewykorzystanej infrastruktury na potrzeby placówki (pomieszczenia w przyziemiu) i z zagospodarowaniem terenu. Celem głównym projektu jest podniesienie poziomu kształcenia zawodowego w dziedzinie gastronomii na terenie Białostockiego Obszaru Funkcjonalnego oraz dostosowanie go do oczekiwań i potrzeb regionalnego rynku pracy.	7 012 151,79	5 300 772,43
Zespół Szkół Zawodowych Nr 2 – Szkoła Inteligentnych Specjalizacji	Europejski Fundusz Rozwoju Regionalnego	Regionalny Program Operacyjny Województwa Podlaskiego na lata 2014-2020 8.2.2 Infrastruktura edukacyjna w obszarze Białostockiego	Biuro Funduszy Europejskich/ Departament Inwestycji	18.09.2018	14.04.2017 - 31.12.2019	Projekt zakłada remont budynku warsztatowo-dydaktycznego oraz sali B12 w budynku szkoły przy ul. Świętojańskiej 1 i dostosowania ich do potrzeb kształcenia w zakresie zawodów operator maszyn i urządzeń do przetwórstwa tworzyw sztucznych oraz technik automatyk, a także zakup wyposażenia bazy dydaktyczno-technicznej oraz pomocy dydaktycznych IT. Realizacja	3 175 802,31	2 698 343,89

		Obszaru Funkcjonalnego				projektu pozwoli na pełny rozwój szkolnictwa zawodowego na obszarze woj. podlaskiego i BOF, podniesie jego atrakcyjność, zwiększy poziom kształcenia zawodowego w regionie.		
Rozbudowa i modernizacja bazy kształcenia zawodowego w Zespole Szkół Rolniczych CKP w Białymstoku	Europejski Fundusz Rozwoju Regionalnego	Regionalny Program Operacyjny Województwa Podlaskiego na lata 2014-2020 8.2.2 Infrastruktura edukacyjna w obszarze Białostockiego Obszaru Funkcjonalnego	Biuro Funduszy Europejskich/ Departament Inwestycji	08.02.2019	15.02.2019 - 30.10.2020	Projekt przewiduje rozbudowę i modernizację bazy kształcenia zawodowego wraz z zagospodarowaniem terenu oraz zakupem wyposażenia do Centrum Kształcenia Praktycznego, działającego przy Zespole Szkół Rolniczych, przy ul. Ks. St. Suchowolca 26 w Białymstoku, w celu stworzenia nowoczesnej placówki szkoleniowej, zgodnie z wymaganiami bezpieczeństwa, zapotrzebowaniem rynku pracy, co wpłynie na podniesienie poziomu kształcenia zawodowego w rolnictwie na terenie BOF, a tym samym w regionie	11 307 415,63	9 103 444,79
Zawodowe perspektywy Zespołu Szkół Technicznych – kierunek przyszłość!	Europejski Fundusz Rozwoju Regionalnego	Regionalny Program Operacyjny Województwa Podlaskiego na lata 2014-2020 8.2.2 Infrastruktura	Biuro Funduszy Europejskich/ Departament Inwestycji	14.02.2019	30.04.2019 - 30.09.2020	Projekt zakłada przebudowę z rozbudową i wyposażeniem Pracowni Zajęć Praktycznych ZST wraz z zagospodarowaniem terenu przy ul. Grunwaldzkiej 18 w Białymstoku, budowę budynku magazynowego z wiatą na składowanie materiałów drzewnych i boksem garażowym oraz zakup wyposażenia do	14 552 027,89	11 203 054,15

		edukacyjna w obszarze Białostockiego Obszaru Funkcjonalnego				placówki w celu stworzenia nowoczesnej placówki szkoleniowej, zgodnie z wymaganiami bezpieczeństwa i zapotrzebowaniem rynku pracy, co wpłynie na podniesienie poziomu kształcenia zawodowego w branży drzewnej, mechanicznej i spożywczej na terenie BOF, a tym samym w regionie.		
Zintegrowany program rozwoju systemu kształcenia ustawicznego zorientowanego na jakość i potrzeby regionalnej gospodarki w ramach poddziałania 3.2.1	Europejski Fundusz Społeczny	Regionalny Program Operacyjny Województwa Podlaskiego na lata 2014-2020 3.2.1 Rozwój kompetencji językowych i TIK oraz wsparcie wybranych form kształcenia ustawicznego zgodnie z potrzebami regionalnej gospodarki	Biuro Funduszy Europejskich	31.08.2017	15.01.2018 – 30.06.2020	Celem projektu jest podniesienie kompetencji i kwalifikacji 3 629 osób dorosłych z terenu subregionu białostockiego, które z własnej inicjatywy są zainteresowane podnoszeniem umiejętności, poprzez udzielenie tzw. „bonów na szkolenie” w terminie do 30.06.2020 r. Wsparcie obejmuje osoby dorosłe zarówno pracujące, jak i pozostające bez pracy oraz prowadzące działalność gospodarczą, zamieszkałe na terenie miasta Białegostoku, powiatu sokólskiego i powiatu białostockiego.	37 265 558,33	31 675 724,58
Zintegrowany program rozwoju systemu kształcenia	Europejski Fundusz Społeczny	Regionalny Program Operacyjny Województwa	Biuro Funduszy Europejskich	31.08.2017	01.06.2017 – 30.09.2020	Celem projektu jest podniesienie kompetencji i kwalifikacji 1 092 osób dorosłych z terenu subregionu	18 463 434,00	16 617 090,60

ustawicznego zorientowanego na jakość i potrzeby regionalnej gospodarki w ramach poddziałania 3.2.2"		Podlaskiego na lata 2014-2020 3.2.2 Pozaszkolne formy kształcenia dorosłych				białostockiego, które z własnej inicjatywy są zainteresowane podnoszeniem umiejętności, poprzez udzielenie tzw. „bonów na szkolenie” w terminie do 30.06.2020 r. Wsparcie obejmuje pozaszkolne formy kształcenia dorosłych, tj. kwalifikacyjne kursy zawodowe i kursy umiejętności zawodowych uzupełnione o poradnictwo edukacyjno-zawodowe. Grupę docelową stanowią osoby dorosłe , tj. w wieku 18 lat i więcej, zamieszkałe zgodnie z KC na terenie powiatów: sokólskiego, białostockiego i m. Białystok, województwa podlaskiego (subregion białostocki), które podejmują kształcenie z własnej inicjatywy. Wybór oferty edukacyjnej i instytucji szkoleniowej nastąpi na podstawie indywidualnego wyboru przez uczestnika projektu. Wsparcie skierowane jest do osób pracujących, biernych zawodowo, bezrobotnych, uczących się lub studiujących. Wsparcie będzie udzielane niezależnie od poziomu wykształcenia.		
Projekt partnerski: Rozwój niskoemisyjnego transportu zbiorowego i	Europejski Fundusz Rozwoju Regionalnego	Regionalny Program Operacyjny Województwa Podlaskiego na	Biuro Funduszy Europejskich	07.11.2017	24.08.2016 - 30.04.2020	Projekt obejmuje swoim zakresem: - zakup niskoemisyjnego taboru na potrzeby transportu miejskiego,	159 335 612,90	90 382 473,62

rowerowego w BOF		lata 2014-2020 5.4.2 Strategie niskoemisyjne BOF				<ul style="list-style-type: none"> - wyposażenie dróg i ulic w infrastrukturę służącą obsłudze transportu miejskiego (zatoki, pętle autobusowe) oraz pasażerów (przystanki, wiaty autobusowe), - budowę liniowej infrastruktury dla rozwoju niezmotoryzowanego transportu indywidualnego – dróg rowerowych oraz ciągów pieszo – rowerowych wraz z infrastrukturą towarzyszącą, - budowę i przebudowę dróg gminnych i powiatowych, które stanowią jedynie niezbędny uzupełniający element projektu. Projekt jest realizowany przez Miasto Białystok (Lider) w partnerstwie z: <ul style="list-style-type: none"> - Gminą Choroszcz, -Gminą Czarna Białostocka, -Gminą Dobrzyniewo Duże, -Gminą Juchnowiec Kościelny, -Miastem i Gminą Łapy, -Gminą Supraśl, -Gminą Wasilków, -Gminą Zabłudów 		
Modernizacja indywidualnych źródeł energii cieplnej lub elektrycznej w Białymstoku	Europejski Fundusz Rozwoju Regionalnego	Regionalny Program Operacyjny Województwa Podlaskiego na lata 2014-2020 5.4.2 Strategie	Departament Ochrony Środowiska/ Biuro Funduszy Europejskich	23.11.2017	28.03.2017 – 31.12.2020	Główny celem przedsięwzięcia jest poprawa jakości poprawa stanu środowiska naturalnego na terenie Miasta Białystok, w szczególności poprawa jakości powietrza atmosferycznego poprzez ograniczenie emisji szkodliwych pyłów i gazów (w tym CO ₂) pochodzących z	8 728 663,77	6 845 045,69

		niskoemisyjne BOF				domowych pieców grzewczych w ramach tzw. niskiej emisji. Obok zanieczyszczeń pochodzenia komunikacyjnego tzw. niska emisja powoduje, że na obszarze Miasta Białystok występują stężenia przewyższające standardy jakości powietrza wymagane prawem krajowym i unijnym.		
Poprawa efektywności energetycznej budynku przy ulicy Białówny 11 w Białymstoku	Europejski Fundusz Rozwoju Regionalnego	Regionalny Program Operacyjny Województwa Podlaskiego na lata 2014-2020 5.3 Efektywność energetyczna w sektorze mieszkaniowym i budynkach użyteczności publicznej	Biuro Funduszy Europejskich/ Zarząd Mienia Komunalnego	25.07.2019	26.07.2019 – 30.11.2020	Przedmiotem projektu jest głęboka modernizacja energetyczna budynku użyteczności publicznej w Białymstoku przy ul. Białówny 11.	2 217 491,18	811 277,23
Poprawa efektywności energetycznej PS nr 7, PS nr 52, PS nr 73, PS nr 42 i PS nr 71	Europejski Fundusz Rozwoju Regionalnego	Regionalny Program Operacyjny Województwa Podlaskiego na lata 2014-2020 5.3	Biuro Funduszy Europejskich/ Departament Inwestycji	02.08.2019	02.08.2019 - 31.10.2020	Celem głównym przedmiotowego projektu jest poprawa efektywności energetycznej budynków użyteczności publicznej w Białymstoku, a tym samym zmniejszenie nadmiernego zużycia energii w usługach publicznych. Cel ten zostanie	4 462 981,95	3 786 226,87

		Efektywność energetyczna w sektorze mieszkaniowym i budynkach użyteczności publicznej				osiągnięty poprzez kompleksową termomodernizację budynków użyteczności publicznej, zlokalizowanych przy ul. Bydgoskiej 4, ul. J. Waszyngtona 16, ul. Gajowej 66, ul. Ciepłej 19A oraz ul. Dziesięciny 50 w Białymstoku, stanowiących publiczne placówki oświatowe. Realizacja projektu przyczyni się do poprawy efektywności energetycznej.		
Poprawa efektywności energetycznej SP nr 11 i ZST w Białymstoku	Europejski Fundusz Rozwoju Regionalnego	Regionalny Program Operacyjny Województwa Podlaskiego na lata 2014-2020 5.3 Efektywność energetyczna w sektorze mieszkaniowym i budynkach użyteczności publicznej	Biuro Funduszy Europejskich/ Dep. Inwestycji/ Zespół Szkół Technicznych	02.08.2019	02.08.2019 - 30.06.2021	Celem głównym przedmiotowego projektu jest poprawa efektywności energetycznej budynków użyteczności publicznej w Białymstoku, a tym samym zmniejszenie nadmiernego zużycia energii w usługach publicznych. Cel ten zostanie osiągnięty poprzez kompleksową termomodernizację budynków użyteczności publicznej, zlokalizowanych przy ul. Poleskiej 27 i ul. Stołecznej 21 w Białymstoku, stanowiących publiczne placówki oświatowe. Realizacja projektu przyczyni się do poprawy efektywności energetycznej ww. budynków.	7 063 255,90	5 983 111,01

Tereny zielone w Białymstoku – odbudowa stawów przy ul. Marczukowskiej wraz z budową obiektów towarzyszących	Fundusz Spójności	Program Operacyjny Infrastruktura i Środowisko 2014-2020 2.5. Poprawa jakości środowiska miejskiego	Departament Gospodarki Komunalnej/ Biuro Funduszy Europejskich	30.03.2018	30.11.2015 - 30.11.2018	Celem projektu jest utworzenie ogólnodostępnych terenów zieleni w mieście Białystok, poprzez odbudowę zdewastowanych i zanieczyszczonych dwóch stawów, budowę dwóch mniejszych stawów wraz z niezbędnymi obiektami hydrotechnicznymi, wykonanie nasadzenia zieleni oraz zagospodarowanie terenu, w tym utworzenie przyrodniczej ścieżki edukacyjnej.	1 671 083,02	1 415 607,70
Uzbrojenie terenów inwestycyjnych w Białymstoku	Europejski Fundusz Rozwoju Regionalnego	Regionalny Program Operacyjny Województwa Podlaskiego na lata 2014-2020 1.4.2 Podniesienie atrakcyjności inwestycyjnej BOF	Zarząd Dróg Miejskich	28.09.2017	19.12.2016 - 31.12.2019	Celem projektu jest poprawa warunków prowadzenia i rozwoju działalności gospodarczej na terenach Białostockiego Obszaru Funkcjonalnego wyróżniających się dogodną lokalizacją, poprzez kompleksowe uzbrojenie terenów inwestycyjnych.	48 702 763,72	35 420 527,86

Źródło: Biuro Funduszy Europejskich

Tabela 292. Bezzwrotne środki finansowe pozyskane z funduszy Unii Europejskiej (w zł)

Wyszczególnienie	2015	2016	2017	2018	2019
Środki pozyskane na finansowanie zadań z udziałem UE, z czego:	25 544 105	54 899 809	190 453 410	286 535 335	253 030 050
a) środki krajowe, w tym:	3 321 478	9 078 189	784 959	1 214 280	3 501 690
bieżące	1 122 692	9 078 189	783 837	1 213 590	3 087 326
majątkowe	2 198 786	0	1 122	690	414 364
b) środki z UE, w tym:	22 222 627	45 821 620	189 668 451	285 321 055	249 528 360
bieżące	7 493 273	38 721 620	11 262 582	16 403 282	28 687 178
majątkowe	14 729 354	7 100 000	178 405 869	268 917 773	220 841 182
RAZEM BIEŻĄCE	8 615 965	47 799 809	12 046 419	17 616 872	31 774 504
RAZEM MAJĄTKOWE	16 928 140	7 100 000	178 406 991	268 918 463	221 255 546

Źródło: Departament Finansów Miasta

12.6. Ocena wiarygodności kredytowej (rating) Białegostoku

Białystok po raz pierwszy uzyskał długoterminową ocenę wiarygodności kredytowej w 2008 roku. Od tej pory ocena ta podlega corocznej aktualizacji. Opiera się ona na kompleksowych danych dotyczących m.in. finansów i gospodarki przygotowywanych przez Departamenty/ Biura oraz miejskie jednostki organizacyjne.

W 2019 roku Fitch Ratings potwierdził międzynarodowe długoterminowe ratingi Miasta Białystok dla zadłużenia w walucie zagranicznej i krajowej na poziomie „BBB” i krajowy rating długoterminowy na poziomie „A+(pol)”. Perspektywa ratingów jest stabilna.

Tabela 293. Rating Miasta Białegostoku w latach 2015 -2019

Rok aktualizacji ratingu	Długoterminowy rating międzynarodowy w walucie zagranicznej i krajowej/Perspektywa	Krajowy rating międzynarodowy w walucie krajowej/Perspektywa
2015	BBB/Stabilna	A+/ Stabilna
2016	BBB/Stabilna	A+/ Stabilna
2017	BBB/Stabilna	A+/ Stabilna
2018	BBB/Stabilna	A+/ Stabilna
2019	BBB/Stabilna	A+/ Stabilna

Źródło: Departament Finansów Miasta



Rozdział 13. Zarządzanie miastem





13.1. Władze Miasta

Białystok jest miastem na prawach powiatu oraz gminą miejską. Zgodnie ze Statutem Miasta organem stanowiącym i kontrolnym jest Rada Miasta Białystok, a organem wykonawczym – Prezydent Miasta Białegostoku. Informacje na temat Rady Miasta Białystok znajdują się na stronie internetowej www.bip.bialystok.pl w zakładce Rada Miasta Białystok.

13.1.1. Rada Miasta Białystok

Tabela 294. Rada Miasta Białystok w 2019 roku

Funkcja	Imię i nazwisko
Rada Miasta Białystok VIII Kadencji	
Przewodniczący	Łukasz Prokorym
Wiceprzewodniczący	Katarzyna Kisielewska – Martyniuk Stefan Nikiciuk

Źródło: Biuro Rady Miasta

Tabela 295. Działalność Rady Miasta Białystok w 2019 roku

Odbyte sesje	13
Podjęte uchwały	231
Podjęte stanowiska	7
Złożone interpelacje	222

Źródło: Biuro Rady Miasta

Tabela 296. Struktura Polityczna Rady Miasta Białystok VIII Kadencji w 2019 roku

Klub	Przewodniczący	Liczba radnych
Koalicja Obywatelska	Katarzyna Jamróż	16
Prawo i Sprawiedliwość	Henryk Dębowski	12

Źródło: Biuro Rady Miasta

Tabela 297. Stałe Komisje Rady Miasta Białystok VIII Kadencji w 2019 roku

Nazwa	Przewodniczący	Liczba posiedzeń
Komisja Rewizyjna	Andrzej Perkowski	2
Komisja Skarg, Wniosków i Petycji	Katarzyna Jamróż	3
Komisja Budżetu i Finansów	Marcin Moskwa	6
Komisja Infrastruktury Komunalnej	Maciej Biernacki	5
Komisja Edukacji i Wychowania	Joanna Misiuk	10
Komisja Spraw Społecznych, Rodziny i Zdrowia	Tomasz Kalinowski	10
Komisja Samorządności i Bezpieczeństwa	Paweł Myszkowski	10
Komisja Zagospodarowania Przestrzennego i Ochrony Środowiska	Katarzyna Bagan – Kurluta	6
Komisja Sportu i Turystyki	Jowita Chudzik	6
Komisja Kultury i Promocji Miasta	Karol Konrad Masztalerz	5

Źródło: Biuro Rady Miasta

13.1.2. Prezydent Miasta Białegostoku

Prezydent sprawuje władze wykonawczą, a do jego zadań należy wykonywanie uchwał Rady Miasta Białystok, kierowanie bieżącymi sprawami oraz reprezentowanie Miasta na zewnątrz. Prezydent wykonuje swoje zadania przy pomocy Urzędu Miasta Białegostoku, miejskich jednostek organizacyjnych oraz powiatowych służb, inspekcji i straży. Może powierzyć prowadzenie określonych spraw Zastępcom oraz Sekretarzowi Miasta. W 2019 roku Prezydentem Miasta Białegostoku był sprawujący 4. kadencję dr hab. Tadeusz Truskolaski.

Prezydent Miasta Białegostoku sprawuje bezpośredni nadzór nad pracą:

1. Biura Funduszy Europejskich,
2. Biura Miejskiego Rzecznika Konsumentów,
3. Biura Nadzoru Właścicielskiego,
4. Biura Prawnego,
5. Biura Rady Miasta,
6. Biura Zamówień Publicznych,
7. Departamentu Komunikacji Społecznej,
8. Departamentu Prezydenta Miasta,
9. Departamentu Strategii i Rozwoju,
10. Pełnomocnika do spraw ochrony informacji niejawnych.
11. Samodzielnego stanowiska ds. BHP.

Tabela 298. Zastępcy Prezydenta, Skarbnik i Sekretarz w 2019 roku

Kompetencje/stanowisko	Imię i nazwisko	Jednostka, nad którą sprawowany jest bezpośredni nadzór
Zastępca Prezydenta	Rafał Rudnicki	Departament Edukacji Departament Gospodarki Komunalnej Departament Kultury, Promocji i Sportu
Zastępca Prezydenta	Przemysław Tuchliński	Centrum Aktywności Społecznej Departament Inwestycji Zarząd Dróg Miejskich Biuro Zarządzania Kryzysowego
Zastępca Prezydenta	Zbigniew Nikitorowicz	Biuro Strefy Płatnego Parkowania Departament Spraw Społecznych Departament Skarbu Zarząd Białostockiej Komunikacji Miejskiej
Zastępca Prezydenta	Adam Musiuk	Departament Architektury Departament Geodezji Departament Ochrony Środowiska Departament Urbanistyki
Sekretarz	Krzysztof Marek Karpieszuk	Biuro Zarządzania Kadrami Biuro ds. Smart City Departament Obsługi Mieszkańców Departament Obsługi Urzędu Departament Organizacyjny i Nadzoru Urząd Stanu Cywilnego Biuro Kontroli Biuro Audytu Wewnętrznego Biuro Bezpieczeństwa Informacji

Skarbnik	Stanisława Kozłowska	Biuro Egzekucji Administracyjnej Departament Finansów Miasta Departament Rachunkowości
-----------------	----------------------	--

Źródło: Opracowanie własne na podstawie www.bip.bialystok.pl

NADANIE PATRONATU HONOROWEGO

W 2019 r. o honorowy patronat Prezydenta Miasta Białegostoku wystąpiono 426 razy, Pan Prezydent przyznał go 409 razy. Pozostali wnioskodawcy nie spełnili wymogów formalnych (brak podpisu lub niewykorzystanie stosownego formularza) albo z innych przyczyn go nie otrzymali.

UROCZYSTOŚCI MIEJSKIE

Prezydent Miasta Białegostoku oraz Zastępcy Prezydenta w 2019 roku uczestniczyli w 79 oficjalnych uroczystościach.

Tabela 299. Podstawowe dane w zakresie zarządzania Miastem

Sprawy	Liczba w poszczególnych latach				
	2015	2016	2017	2018	2019
Zarządzenia i zarządzenia wewnętrzne Prezydenta Miasta	1 250	1 304	1 619	1 498	1 214
Interpelacje i zapytania radnych	418	385	339	321	214
Wnioski w zakresie informacji publicznej i ponownego wykorzystania informacji sektora publicznego	437	534	560	531	473
Petycje	6	24	15	23	16
Interesanci przyjęci w sprawach skarg i wniosków	39	22	14	7	7

Źródło: Departament Organizacyjny i Nadzoru

13.2. Udział białostoczan w zarządzaniu Miastem

BUDŻET OBYWATELSKI

Budżet Obywatelski to proces, w którym mieszkańcy decydują o przeznaczeniu części budżetu miasta: diagnozują potrzeby, zgłaszają pomysły, a następnie oddają na nie swoje głosy. Zwycięskie projekty realizuje Miasto.

Celem Budżetu Obywatelskiego jest zwiększenie aktywności mieszkańców i ich partycypacji w podejmowaniu decyzji dotyczących rozwoju Miasta.

W 2019 r. przeprowadzono VII edycję budżetu obywatelskiego w Białymstoku (Budżet Obywatelski 2020) obejmującą następujące etapy:

- od 10 kwietnia do 10 maja 2019 r. – składanie przez mieszkańców Miasta Białegostoku propozycji projektów;
- maj – sierpień 2019 r. – weryfikacja zgłoszonych projektów;
- od 1 do 15 października 2019 r. – głosowanie mieszkańców Miasta Białegostoku;
- 31 października 2019 r. – ogłoszenie wyników głosowania.

Do dyspozycji białostoczan było 12 mln zł z podziałem na:

- 4 mln zł – na projekty ogólnomiejskie;
- 8 mln zł – na projekty osiedlowe.

Mieszkańcy Białegostoku zgłosili 154 propozycje projektów. W wyniku dokonanej weryfikacji zakwalifikowanych do głosowania zostało 90 projektów. Do realizacji w drodze głosowania mieszkańcy wybrali 32 projekty – 11 ogólnomiejskich oraz 21 osiedlowych.

Tabela 300. Projekty ogólnomiejskie wybrane do realizacji w ramach Budżetu Obywatelskiego 2020

Lp	ID	Tytuł	Szacunkowy koszt (zł)	Liczba ważnych głosów
1.	M13	Zdrowie-Sprawność-Aktywność - II etap projektu „Centrum Sportowe Tysiąclecia” przy Zespole Szkół Elektrycznych	1 000 000,00	4 517
2.	M09	„Outdoor Training” Park sportowo-rekreacyjny OCR	305 554,00	2 875
3.	M19	Szybsza pomoc poszkodowanym - zakup motocykla ratunkowego dla pogotowia	105 000,00	2 578
4.	M27	Modernizacja hali gimnastycznej w I LO przy ul. Brukowej 2 w Białymstoku	1 000 000,00	2 142
5.	M29	Modernizacja Alejki łączącej Lasek Zwierzyniecki i kampus UwB z ulicami: Wiejską i Świerkową	1 000 000,00	2 140
6.	M15	Wyrzucimy smog z naszego miasta	210 000,00	1 632
7.	M23	Innowacyjny i ekologiczny Białystok - stacja ładowania pojazdów elektrycznych i hybrydowych w Zespole Szkół Mechanicznych CKP Nr 2	80 000,00	831
8.	M20	Wybieg dla psów „Psia Łączka”	157 700,00	689
9.	M06	Siłownia dla dzieci	110 000,00	418
10.	M22	Zdolne babki	25 000,00	310
11.	M24	Przesunięcie przystanku przy ul. gen. Władysława Andersa tj. wiaty przystankowej od jezdni	4 000,00	17

Źródło: Centrum Aktywności Społecznej

Tabela 301. Projekty osiedlowe wybrane do realizacji w ramach Budżetu Obywatelskiego 2020

Lp.	ID	Osiedle	Tytuł projektu	Szacunkowy koszt (zł)	Liczba ważnych głosów
1.	O43	Piaski	Postaw na zdrowie – siłownia wewnętrzna i zewnętrzna na osiedlu Piaski	260 000,00	6 080
2.	O16	Piaski	Kreatywny plac zabaw: „Uczymy się i bawimy aktywnie”	497 500,00	4 342
3.	O36	Białostoczek	Nowe umundurowanie Młodzieżowej Orkiestry Dętej Zespołu Szkół Elektrycznych w Białymstoku	24 975,00	4 122
4.	O06	Nowe Miasto	„Radosny plac zabaw” – budowa nowoczesnego, interaktywnego osiedlowego placu zabaw	500 000,00	3 705

5.	O56	Dojlidy	Renowacja małej sali gimnastycznej przy Zespole Szkół Rolniczych Centrum Kształcenia Praktycznego w Białymstoku	500 000,00	3 333
6.	O09	Wysoki Stoczek	Siłownia uniwersalna przy Szkole Podstawowej nr 45	406 350,00	3 065
7.	O57	Bema	Sport, rekreacja i zabawa dla każdego od małego do dużego	370 000,00	3 002
8.	O28	Słoneczny Stok	Ścieżka rowerowa od ulicy Marczukowskiej do basenu i miasteczka ruchu drogowego	499 000,00	2 722
9.	O41	Antoniuk	Strefa aktywności – kompleks sportowo- rekreacyjny przy Zespole Szkół nr 16 w Białymstoku	500 000,00	2 327
10.	O39	Sienkiewicza	Centrum Aktywności Twórczej Osiedla Sienkiewicza	500 000,00	1 960
11.	O35	Sienkiewicza	U Staszica – zdrowe przekąski i napoje w ZSTiOzOI	480 000,00	1 906
12.	O44	Piasta I	Jagódkowy plac zabaw	352 800,00	1 881
13.	O38	Mickiewicza	Plac zabaw przy Przedszkolu Samorządowym nr 23 w Białymstoku	340 000,00	1 858
14.	O05	Piasta II	Stworzenie kreatywnej strefy naukowej i rekreacyjnej – modernizacja terenu przy Szkole Podstawowej Nr 19 w Białymstoku	492 589,00	1 659
15.	O47	Sienkiewicza	Jedz zdrowo i kolorowo – warsztaty na wesoło	25 000,00	1 612
16.	O12	Mickiewicza	Przebudowa alejki im. Profesorów Aliny i Andrzeja Myrchów w celu nadania jej edukacyjno- przyrodniczego charakteru	500 000,00	1 610
17.	O08	Piasta II	„Hasankowo” plac zabaw dla dzieci przy SP nr 10 im. Izabeli Branickiej w Białymstoku	208 950,00	1 355
18.	O29	Zawady	Plac zabaw na Zawadach	286 900,00	1 202
19.	O50	Zawady	FitPark dla Zawad	496 000,00	1 069
20.	O48	Dziesięciny II	Modernizacja szatni i podpiwniczenia SP47	500 000,00	1 027
21.	O55	Bojary	„Łąkolandia” – kreatywna zabawa, to ważna sprawa! Plac zabaw dla dzieci przy Przedszkolu Samorządowym nr 22	250 000,00	653

Źródło: Centrum Aktywności Społecznej

Realizacji procesu konsultacyjnego towarzyszył szereg działań mających na celu zapoznanie mieszkańców z zasadami Budżetu Obywatelskiego, wsparcie w przygotowaniu projektów, prezentację pomysłów białostoczan i zachęcenie do udziału w głosowaniu, w tym:

1. Promocja budżetu obywatelskiego na festynach osiedlowych;

2. Spotkania informacyjno-promocyjne „Nasz Budżet Obywatelski 2020” – zadanie realizowane w ramach dotacji udzielonej organizacji pozarządowej. W ramach zadania odbyło się 8 spotkań informacyjno-promocyjnych z mieszkańcami na Rynku Kościuszki oraz w Parku Planty;
3. Maratony pisania projektów – pomoc specjalistów z urzędu w przygotowywaniu projektów;
4. Punkt konsultacyjny w Centrum Aktywności Społecznej;
5. IV Białostocki Festyn Obywatelski z możliwością promocji projektów przez Projektodawców.

Jednocześnie w 2019 r. rozpoczęto realizację projektów wybranych w 2018 r. w ramach Budżetu Obywatelskiego 2019. 10 mln zł, o których przeznaczeniu zdecydowali w głosowaniu mieszkańcy Białegostoku rozdysponowano na 27 projektów – 10 osiedlowych, 8 ogólnomiejskich, 8 oświatowych i 1 projekt zielonego budżetu.

Przykładowe projekty Budżetu Obywatelskiego, których realizację zakończono w 2019 r.:

„Ratujmy życie i zdrowie mieszkańców Białegostoku” – nowy ambulans dla pogotowia (BO 2019) - Miasto Białystok zakupiło ambulans, który został przekazany Wojewódzkiej Stacji Pogotowia Ratunkowego w Białymstoku.

Koszt realizacji projektu – 390 000,00 zł,

Liczba oddanych głosów mieszkańców Białegostoku – 4 070.

„Park trampolin” (BO 2019) – w ramach projektu zagospodarowano dawny park przy ul. Szkolnej, utworzono otwartą strefę aktywności mieszkańców: park trampolin, street workout, nasadzenia, ustawiono małą architekturę, altany, stojaki na rowery.

Koszt realizacji projektu – 916 965,00 zł,

Liczba oddanych głosów mieszkańców Białegostoku – 1 929.

„Przystanek szkoła” - utworzenie 4 stref relaksu i aktywności w Zespole Szkół Technicznych i Ogólnokształcących z Oddziałami Integracyjnymi przy ul. H. Sienkiewicza 57 (BO 2019) – w ramach projektu utworzono 4 strefy relaksu i aktywności: powietrza, ognia, wody i ziemi. Zakupiono 79 zestawów gier planszowych do biblioteki szkolnej, które mogą być wypożyczone przez uczniów jak i mieszkańców Białegostoku.

Koszt realizacji projektu – 163 600 zł,

Liczba oddanych głosów mieszkańców Białegostoku – 1 909.

„Podróżnicy w czasie” (BO 2019) – w ramach projektu zakupiono stroje umundurowania i uzbrojenia historycznego pozwalające na prowadzenie żywych lekcji historii oraz otwartych warsztatów dla mieszkańców Białegostoku.

Koszt realizacji projektu – 25 000 zł,

Liczba oddanych głosów mieszkańców Białegostoku – 1 339.

„Największy plac zabaw w Białymstoku - strefa malucha” (BO 2019) – w ramach projektu wybudowano plac zabaw, ścieżkę sensoryczną, strefę luster. Strefa malucha została ogrodzona, oświetlona oraz został podłączony monitoring.

Koszt realizacji projektu – 565 800,00 zł

Liczba oddanych głosów mieszkańców Białegostoku – 1 675.

Tabela 302. Dane dotyczące realizacji budżetu obywatelskiego w latach 2014-2019

Nazwa	BP2015 ⁴⁴	BO2016 ⁴⁵	BO2017	BO2018	BO2019	BO2020
Rok	2014	2015	2016	2017	2018	2019
Kwota	12 mln	20 mln	10 mln	10 mln	10 mln	12 mln
Liczba zgłoszonych projektów	102	105	122	104	154	154
duże/ogólnomiejskie	61	58	56	45	46	50
małe/osiedlowe	41	47	66	59	58	104
oświatowe	-	-	-	-	36	-
zielony budżet	-	-	-	-	14	-
	56	57	62	44	93	90
Liczba projektów zakwalifikowanych do głosowania	24 duże	28 ogólnomiejskich	25 ogólnomiejskich	17 ogólnomiejskich	16 ogólnomiejskich	29 ogólnomiejskich
	32 małe	29 osiedlowych	37 osiedlowych	27 osiedlowych	36 osiedlowych	61 osiedlowych
	-	-	-	-	33 oświatowe	-
	-	-	-	-	8 zielonego budżetu	-
Liczba wypełnionych kart do głosowania	48 960	50 191	26 323	23 134	43 584	68 896
Liczba kart ważnych	39 610	46 027	23 162	21 128	39 111	61 625
Liczba projektów wybranych do realizacji	15	39	29	36	27	32
	4 duże	18 ogólnomiejskich	7 ogólnomiejskich	11 ogólnomiejskich	8 ogólnomiejskich	11 ogólnomiejskich
	11 małych	21 osiedlowych	22 osiedlowych	25 osiedlowych	10 osiedlowych	21 osiedlowych
	-	-	-	-	8 oświatowych	-
	-	-	-	-	1 zielonego budżetu	-
Stan realizacji projektów na dzień 31.12.2019 r.	14 zrealizowanych, 1 odstąpienie od realizacji	37 zrealizowanych, 2 w trakcie realizacji	26 zrealizowanych, 3 w trakcie realizacji	28 zrealizowanych, 7 w trakcie realizacji, 1 odstąpienie od realizacji	13 zrealizowanych, 11 w trakcie realizacji, 3 wstrzymano	-

Źródło: Centrum Aktywności Społecznej

⁴⁴ Budżet Partycypacyjny.⁴⁵ Budżet Obywatelski.

RADA GOSPODARCZA PRZY PREZYDENCIE MIASTA BIAŁEGOSTOKU NA LATA 2019-2023

Jednym z priorytetów Miasta Białystok jest ciągłe budowanie efektywnej współpracy środowiska przedsiębiorczości i naukowego z samorządem. Mając na względzie udział przedstawicieli biznesu i nauki w kształtowaniu polityki gospodarczej Miasta i w konsekwencji rozwoju gospodarczego na jego obszarze, Prezydent Miasta Białegostoku powołał w dniu 07 czerwca 2019 r. na podstawie Zarządzenia Prezydenta Miasta Białegostoku Nr 411/19 Radę Gospodarczą przy Prezydencie Miasta Białegostoku na lata 2019-2023.

Rada składa się z 63 przedstawicieli lokalnych przedsiębiorstw mających znaczący udział w funkcjonowaniu i rozwoju gospodarki Białegostoku oraz przedstawicieli wiodących ośrodków naukowych. Rada Gospodarcza jest organem konsultacyjno - opiniodawczym Prezydenta w zakresie spraw dotyczących sfery gospodarczej Miasta. Zadaniem Rady jest wspieranie działań Prezydenta poprzez wiedzę i doświadczenie. Rada może przedstawiać stanowiska, opinie, uwagi i wnioski we wszystkich kwestiach dotyczących problematyki gospodarczej.

W 2019 roku odbyły się dwa posiedzenia Rady.

13.3. Miejskie jednostki organizacyjne

Tabela 303. Miejskie jednostki organizacyjne w 2019 roku według formy organizacyjno-prawnej oraz przedmiotu działalności

Forma organizacyjno-prawna	Nazwa jednostki	Liczba	Nadzorująca jednostka Urzędu	
Jednostki budżetowe	Białostocki Park Naukowo-Technologiczny	1	Departament Strategii i Rozwoju	
	Zarząd Mienia Komunalnego w Białymstoku	1	Departament Skarbu	
	Centrum Usług Informatycznych w Białymstoku	1	Biuro do spraw Smart City	
	Izba Wytrzeźwień w Białymstoku	1	Departament Spraw Społecznych	
	Dzienny Dom Pomocy Społecznej w Białymstoku	1		
	Miejski Ośrodek Pomocy Rodzinie w Białymstoku	1		
	Samodzielny Szpital Miejski im. PCK w Białymstoku	1		
	Dom Pomocy Społecznej ul. Baranowicka 203 w Białymstoku	1		
	Dom Pomocy Społecznej ul. Świerkowa 9 w Białymstoku	1		
	Żłobki miejskie	8		
	Publiczne jednostki oświatowe:			Departament Edukacji
	Przedszkola	60		
	Szkoły podstawowe	47		
	Gimnazja	1		
	Licea Ogólnokształcące	17		
	Szkoły Zawodowe	26		
	Szkoły dla Dorosłych	12		
	Placówki pozaszkolne	17		

	Straż Miejska w Białymstoku	1	Departament Organizacyjny i Nadzoru
	Białostocki Ośrodek Sportu i Rekreacji	1	Departament Kultury, Promocji i Sportu
	Instytucje kultury:		
	Galeria Arsenał w Białymstoku	1	
	Białostocki Ośrodek Kultury (BOK)	1	
	Białostocki Teatr Lalek	1	
	Dom Kultury Śródmieście (DK Śródmieście) w Białymstoku	1	
	Galeria im. Sleńdzińskich w Białymstoku	1	
	Muzeum Wojska w Białymstoku	1	
	Muzeum Pamięci Sybiru w Białymstoku	1	
Ogółem jednostek budżetowych:		206	
Zakłady budżetowe	Schronisko dla Zwierząt w Białymstoku	1	Departament Gospodarki Komunalnej
	Cmentarz Miejski w Białymstoku	1	
Ogółem zakładów budżetowych:		2	

Źródło: Departament Organizacyjny i Nadzoru

13.4. Spółki miejskie i spółki z udziałem Białegostoku

Tabela 304. Jednoosobowe spółki gminy Białystok

Firma Spółki	Główny przedmiot działalności
„Stadion Miejski” Spółka z o.o. ul. Słoneczna 1, 15-323 Białystok	działalność obiektów sportowych i obiektów służących poprawie kondycji fizycznej oraz pozostała działalność związana ze sportem
Przedsiębiorstwo Usługowo - Handlowo - Produkcyjne „Lech” Spółka z o.o. ul. Kombatantów 4 15-110 Białystok	prowadzenie działalności w zakresie odzysku i unieszkodliwiania odpadów komunalnych
Komunalny Zakład Komunikacyjny Sp. z o.o. ul. Jurowiecka 46 a 15-101 Białystok	wykonywanie zadań własnych Miasta Białegostoku w zakresie transportu zbiorowego
Komunalne Przedsiębiorstwo Komunikacyjne Spółka z o.o. ul. Składowa 7, 15-399 Białystok	wykonywanie zadań własnych Miasta Białegostoku w zakresie transportu zbiorowego
Komunalne Przedsiębiorstwo Komunikacji Miejskiej Sp. z o.o. ul. Składowa 11, 15-399 Białystok	wykonywanie zadań własnych Miasta Białegostoku w zakresie transportu zbiorowego
Komunalne Towarzystwo Budownictwa Społecznego Sp. z o.o. ul. Komisji Edukacji Narodowej 36 lokal nr 5 15-687 Białystok	budowa domów mieszkalnych i ich eksploatacja na zasadach najmu

Źródło: Biuro Nadzoru Właścicielskiego

Tabela 305. Spółki, w których gmina Białystok posiada udziały

Firma Spółki	Główny przedmiot działalności	Udział Gminy Białystok
Spółki z większościovym udziałem Gminy Białystok		
„Wodociągi Białostockie” Sp. z o.o. ul. Młynowa 52/1, 15-404 Białystok	bieżące zaspakajanie potrzeb gminy Białegostoku i Wasilkowa w zakresie dostarczania wody i odprowadzania ścieków	90,26% udziałów spółki (298 849 udziałów o wartości nominalnej 500 zł każdy)

Źródło: Biuro Nadzoru Właścicielskiego

13.5. Stowarzyszenia, fundacje i kluby sportowe działające na terenie Białegostoku

Tabela 306. Stowarzyszenia, fundacje i kluby sportowe działające na terenie Białegostoku

Rok	RODZAJ ORGANIZACJI						
	STOWARZYSZENIA			FUNDACJE	KLUBY SPORTOWE		RAZEM
	z osobowością prawną	oddziały bez osobowości prawnej	zwykłe		uczniowskie	nieprowadzące działalności gospodarczej	
2015	673	144	62	297	62	73	1 311
2016	671	142	68	311	65	76	1 333
2017	640	143	87	338	57	73	1 338
2018	633	143	45	346	54	69	1 290
2019	638	146	57	368	52	67	1 328

Źródło: Departament Organizacyjny i Nadzoru

13.6. Współpraca krajowa i międzynarodowa

ZAGRANICZNE MIASTA PARTNERSKIE

Białystok utrzymuje relacje partnerskie z następującymi miastami z zagranicy:

1. Bornova (Turcja),
2. Chongzuo (Chiny),
3. Dijon (Francja),
4. Dobricz (Bułgaria),
5. Eindhoven (Holandia),
6. Irkuck (Rosja),
7. Jełgawa (Łotwa),
8. Kaliningrad (Rosja),
9. Kowno (Litwa),
10. Lusaka (Zambia),
11. Mazara del Vallo (Włochy),
12. Milwaukee (USA),
13. Psków (Rosja),
14. Sliema (Malta),
15. Tomsk (Rosja),

16. Yehud (Izrael).

ZAGRANICZNE MIASTA PARTNERSKIE OBSZARU PARTNERSTWA WSCHODNIEGO

Partnerstwo Wschodnie (Eastern Partnership) jest polityką zagraniczną Unii Europejskiej realizowaną w ramach Europejskiej Polityki Sąsiedztwa, rozpoczętą w 2009 r. Skierowana jest do sześciu państw Europy Wschodniej: Armenii, Azerbejdżanu, Białorusi, Gruzji, Mołdawii oraz Ukrainy.

Białystok utrzymuje relacje partnerskie z następującymi miastami obszaru Partnerstwa Wschodniego:

1. Bielce (Mołdawia),
2. Giumri (Armenia),
3. Gori (Gruzja),
4. Grodno (Białoruś),
5. Łuck (Ukraina),
6. Sumqayıt (Azerbejdżan).

PRZYNALEŻNOŚĆ MIASTA BIAŁEGOSTOKU DO MIĘDZYNARODOWYCH ORGANIZACJI:

- Stowarzyszenie EUROCITIES

Miasto Białystok przystąpiło do Stowarzyszenia EUROCITIES w 2015 roku.

Misją EUROCITIES jest reprezentowanie interesów miast wobec instytucji i agend Unii Europejskiej, a zwłaszcza wywieranie wpływu na kształt europejskiej polityki miejskiej, konsultowanie z miastami i proponowanie rozwiązań i zaleceń w tym zakresie.

EUROCITIES wspiera współpracę i wymianę doświadczeń między miastami członkowskimi.

Miasto Białystok aktywnie uczestniczy w pracach dwóch grup roboczych: Grupy Roboczej ds. Europejskiej Polityki Sąsiedztwa i Rozszerzenia oraz Grupy Roboczej Międzynarodowe Stosunki Gospodarcze.

W 2019 roku przedstawiciele miasta wzięli udział w spotkaniu Social Affairs Forum, wydarzeniu dotyczącym uczestnictwa obywateli na poziomie lokalnym „Let’s do it together”, oraz w Dorocznym Walnym Zgromadzeniu.

- Międzynarodowe Stowarzyszenie Miast Przyjaznych Lalkarstwu AVIAMA z siedzibą w Charleville-Mezieres we Francji

Miasto Białystok przystąpiło do Stowarzyszenia AVIAMA w 2013 roku. Celem działalności stowarzyszenia jest promowanie sztuki lalkarskiej i wspieranie jej rozwoju, jednoczenie i zrzeszanie miast oraz samorządów terytorialnych z różnych krajów, które prowadzą działania w dziedzinie sztuki lalkarskiej oraz wspólne organizowanie wszelkich działań związanych ze sztuką lalkarską.

W 2019 roku Miasto Białystok reprezentowane było na Dorocznym Walnym Zgromadzeniu przez Zastępcę Prezydenta Białegostoku.

ORGANIZACJA WYDARZEŃ O CHARAKTERZE MIĘDZYNARODOWYM

- Wizyta uczniów ze szkoły średniej w Yehud 28.03.2019 r.
- 76 rocznica wybuchu Powstania w Getcie Białostockim

16 sierpnia 2019 roku Białystok uczcił 76. rocznicę wybuchu Powstania w Getcie Białostockim. W uroczystościach, oprócz strony polskiej, wzięli goście z zagranicy, w tym z miasta partnerskiego Yehud (Izrael).

- Dni Miasta Białegostoku

Dorocznie organizowane Dni Miasta Białegostoku są okazją do spotkań i rozmów z przedstawicielami zagranicznych miast partnerskich. W 2019 roku w uroczystościach wzięły udział delegacje następujących miast: Jełgawa, Kaliningrad, Chongzuo, Sliema, Gori, Łuck, Bornowa, Gori i Psków.

WYJAZDY ZAGRANICZNE

Miasto Białystok realizuje współpracę zagraniczną również poprzez wyjazdy służbowe.

W 2019 roku odbyły się, między innymi, oficjalne wizyty z okazji obchodów dni miast partnerskich. Przedstawiciele miasta wzięli udział w targach turystycznych, konferencji dot. koncepcji Smart City oraz w spotkaniach organizowanych przez Eurocities.

PRZYJMOWANIE DELEGACJI ZAGRANICZNYCH

W 2019 roku miasto Białystok odwiedziły oficjalne delegacje miast, zaproszone na Dni Miasta Białegostoku. Przedstawiciele miast partnerskich uczestniczyli w wizytach studyjnych dot. między innymi organizacji transportu miejskiego, infolinii miejskiej.

Białystok odwiedziły delegacje z takich państw jak: Uzbekistan i Bułgaria.

Dodatkowo odbyły się spotkania z ambasadorami m.in. Norwegii, Estonii, Białorusi i Angoli.

UNIA METROPOLII POLSKICH

Miasto Białystok jest członkiem Unii Metropolii Polskich (UMP), do którego należy obecnie 12 miast. Od 25 marca 2019 r. Prezesem Zarządu jest pan Prezydent Tadeusz Truskolaski. Misją Unii Metropolii Polskich jest włączenie metropolii Rzeczypospolitej w sieć metropolii UE. W UMP współdziałają prezydenci, wiceprezydenci, sekretarze, skarbnicy, dyrektorzy wydziałów i eksperci z miast: Białegostoku, Bydgoszczy, Gdańska, Katowic, Krakowa, Lublina, Łodzi, Poznania, Rzeszowa, Szczecina, Warszawy i Wrocławia. Celami UMP są: wspieranie rozwoju samorządności terytorialnej i gospodarczej, promocja inicjatyw i działań związanych z tworzeniem i funkcjonowaniem struktur regionalnych i lokalnych, w szczególności powstających na obszarach metropolitalnych, wspólne rozwiązywanie specyficznych problemów wielkich miast, współpraca z organami państwa oraz organizacjami ogólnopolskimi i zagranicznymi, oraz międzynarodowymi dla zwiększenia roli metropolii w państwie i integracji europejskiej.

ZWIĄZEK MIAST POLSKICH

Związek Miast Polskich (ZMP) to najstarsza polska organizacja samorządowa o tradycji sięgającej czasów II Rzeczypospolitej. Jest największą tego typu organizacją w Polsce, skupiającą ponad 310 miast, w których mieszka ponad 73% miejskiej ludności kraju. ZMP jest stowarzyszeniem miast, mającym na celu wspieranie idei samorządu terytorialnego oraz dążenie do gospodarczego i społeczno-kulturalnego rozwoju miast polskich.

Celem ZMP jest wspieranie polskich miast w działaniach na rzecz rozwoju społecznego i gospodarczego oraz upowszechnianie dobrych praktyk nowoczesnego i innowacyjnego zarządzania samorządowymi wspólnotami mieszkańców.

W kadencji 2019-2024, Pan Tadeusz Truskolaski - Prezydent Białegostoku, sprawuje funkcję członka Zarządu Związku Miast Polskich.

EUROPEJSKI KOMITET REGIONÓW

Komitet Regionów jest organem doradczym UE złożonym z wybranych na szczeblu lokalnym i regionalnym przedstawicieli ze wszystkich 27 państw członkowskich. Składa się z 350 członków. Za pośrednictwem Komitetu Regionów mają oni możliwość wymiany opinii na temat aktów prawnych UE, które mają bezpośredni wpływ na regiony i miasta.

Dzięki tej instytucji regiony i miasta mogą formalnie wypowiedzieć się w procesie stanowienia prawa przez UE, zapewniając uwzględnienie stanowiska i potrzeb władz lokalnych i regionalnych.

Komisja Europejska, Rada UE i Parlament Europejski są zobowiązane do zasięgnięcia opinii Komitetu Regionów w ramach procesu stanowienia prawa w sprawach dotyczących samorządów lokalnych i regionalnych, na przykład w kwestiach opieki zdrowotnej, edukacji, zatrudnienia, polityki społecznej, spójności gospodarczej i społecznej, transportu, energii i zmian klimatu.

W ciągu roku odbywa się do sześciu sesji plenarnych, podczas których przyjmuje się opinie dotyczące od 50 do 80 projektów legislacyjnych UE.

Prezydent Białegostoku jest członkiem grupy Przymierza Europejskiego w Komitecie Regionów. Jako członek, pracujący w Komisjach ECON (sprawuje funkcję koordynatora) i COTER w latach 2011-2020 przygotował setki poprawek do opinii Komitetu Regionów. Jest autorem trzech opinii:

- Building a Capital Markets Union ECON-VI/001, 2015, COR-2015-01184-00-01-AC-TRA
- Boosting start-ups and scale-ups in Europe: regional and local perspective, ECON-VI/021, 2017, COR-2017-00032-00-01-AC-TRA
- Contribution from regions and cities towards a new EU policy framework for SMEs, ECON-VI/046, 2019, COR-2019-02041-00-00-AC-TRA

Obecnie trwają prace nad kolejną, dotyczącą Strategii na rzecz Jednolitego Rynku Europejskiego.

13.7. Współpraca Białegostoku z organizacjami pozarządowymi (NGO) i rozwój społeczeństwa obywatelskiego

Współpraca Miasta Białystok z organizacjami pozarządowymi w 2019 r.

Współpraca między pierwszym a trzecim sektorem oparta jest o zasady i tryb określony w *ustawie z dnia 24 kwietnia 2003 roku o działalności pożytku publicznego*

i o wolontariacie (Dz. U. z 2019 r., poz. 688 ze zm.). Szczegółowe rozwiązania i priorytetowe zadania na 2019 rok określa roczny program współpracy. Program współpracy Miasta Białystok z organizacjami pozarządowymi oraz innymi podmiotami prowadzącymi działalność pożytku publicznego na 2019 r. został przyjęty uchwałą Nr II/11/18 Rady Miasta Białystok z dnia 29 listopada 2018 r.

W ramach Programu realizowane są:

- a) diagnoza potrzeb i problemów społecznych mieszkańców Białegostoku, poszukiwanie sposobów zaspokajania tych potrzeb i rozwiązywania problemów oraz ich wdrażanie;
- b) rozwijanie aktywności społecznej mieszkańców i wspieranie ich w zakresie realizacji różnorodnych inicjatyw społecznych;
- c) wspieranie aktywności organizacji pozarządowych i rozwój wolontariatu;
- d) budowanie partnerstwa i dialogu społecznego;
- e) postanowienia Strategii Rozwoju Miasta Białegostoku na lata 2011-2020 plus, Miejskiej Strategii Rozwiązywania Problemów Społecznych Miasta Białegostoku na lata 2011-2020.

W 2019 roku współpraca między Miastem a organizacjami pozarządowymi odbywała się w formach finansowej i pozafinansowej.

WSPÓŁPRACA FINANSOWA

W 2019 roku Prezydent Miasta ogłosił 52 otwarte konkursy ofert na realizację zadań publicznych, w wyniku których organizacje pozarządowe oraz inne podmioty prowadzące działalność pożytku publicznego złożyły 807 ofert, po ich rozpatrzeniu zawarto 537 umów. Dodatkowo były realizowane 33 umowy wieloletnie zawarte w poprzednich latach. W trybie uproszczonym, pozakonkursowym organizacje pozarządowe złożyły 134 ofert, z czego 69 inicjatyw otrzymało dofinansowanie. Łączna kwota dotacji przekazanych organizacjom pozarządowym na realizację zadań publicznych w 2019 roku wyniosła 39 460 894 zł.

Za pośrednictwem Centrum Aktywności Społecznej zlecono organizacjom pozarządowym oraz innym podmiotom prowadzącym działalność pożytku publicznego 22 zadania publiczne na kwotę 179 771 zł. Wykorzystano m.in. formułę pozyskiwania środków finansowych na wkłady własne do projektów finansowanych ze środków spoza budżetu Miasta, a także proces regratingu - Program „Aktywni Sąsiedzi”, w ramach którego wyłoniony w procedurze konkursowej operator przekazał organizacjom pozarządowym środki na realizację 14 inicjatyw o charakterze wspólnotowym na poszczególnych białostockich osiedlach. W ramach postępowania konkursowego wyłoniona została organizacja pozarządowa odpowiedzialna za prowadzenie międzypokoleniowego klubu osiedlowego przy ul. Barszczańskiej 5 na osiedlu Starosielce.

W trybie pozakonkursowym - uproszczonym zlecono za pośrednictwem Centrum Aktywności Społecznej 11 zadań na kwotę 61 325 zł, w tym na spotkanie wigilijne seniorów 80 i 90+ oraz festyny integrujące mieszkańców białostockich osiedli.

WSPÓŁPRACA POZAFINANSOWA

Nieodpłatne udostępnianie pomieszczeń na statutowe działania organizacji pozarządowych

W Centrum Aktywności Społecznej przy ul. Św. Rocha 3 organizacje pozarządowe mogły nieodpłatnie korzystać z pomieszczeń realizując bezpłatne działania statutowe na rzecz mieszkańców Miasta. Pomieszczenia dostępne były siedem dni w tygodniu od godz. 8.00

do 20.00. Udostępniano pomieszczenia szkoleniowe, salę konferencyjną, bibliotekę, stanowiska biurowe wyposażone w sprzęt komputerowy, hol wystawienniczy na działania cykliczne oraz jednorazowe w formie seminariów, konferencji i szkoleń.

W 2019 r. zawarto 63 rocznych porozumień o cykliczne korzystanie z pomieszczeń oraz rozpatrzono 259 wniosków o jednorazowe skorzystanie z pomieszczeń, w tym 13 wniosków na realizację inicjatyw mieszkańców. W 2019 roku w CAS odbyło się łącznie 2 208 spotkań, w których wzięło udział ponad 30 000 osób. W holu wystawienniczym zorganizowano 9 wystaw prac plastycznych o tematyce społecznej.

Wsparcie merytoryczne

W ramach Centrum Aktywności Społecznej działa ośrodek wsparcia organizacji pozarządowych - Centrum Współpracy Organizacji Pozarządowych oraz pełnomocnik Prezydenta Miasta Białegostoku ds. współpracy z organizacjami pozarządowymi. Podejmują oni działania o charakterze edukacyjnym i informacyjnym: szkolenia, spotkania robocze, udzielają indywidualnych konsultacji dotyczących zarządzania organizacją pozarządową i współpracy z samorządem miejskim, rozwoju wolontariatu. W 2019 r. udzielono ponad 200 indywidualnych konsultacji z zakresu zarządzania organizacją pozarządową, korzystania z różnych źródeł finansowania, partycypacji społecznej. 21 listopada 2019 r. odbyło się Forum Organizacji Pozarządowych Miasta Białystok pod hasłem: „Nowe Wyzwania” - otwarte spotkanie adresowane do przedstawicieli trzeciego sektora zorganizowane przez Miasto Białystok we współpracy z Federacją Organizacji Pozarządowych Miasta Białystok i Ośrodek Wspierania Organizacji Pozarządowych. Uczestnicy podjęli debatę o perspektywach rozwoju sektora społecznego. Podsumowanie roku i integracja między samorządowcami i przedstawicielami trzeciego sektora odbyła się podczas tradycyjnego spotkania opłatkowego.

Promocja działań trzeciego sektora

Działania organizacji pozarządowych były promowane za pomocą różnych środków - pocztą elektroniczną upowszechniono ponad 800 wiadomości o inicjatywach społecznych podejmowanych przez trzeci sektor bądź jednostki organizacyjne Miasta adresowanych do mieszkańców, materiały informacyjne były zamieszczane na portalach miejskich www.cas.bialystok.pl i www.bialystok.pl i na portalach społecznościowych Miasta, na tablicach ogłoszeń w kilkunastu budynkach Urzędu Miejskiego w Białymstoku, na portalu miejskim udostępniono bazę danych organizacji pozarządowych obejmującą 428 podmiotów.

Komisje konkursowe

Na zaproszenie Prezydenta Miasta organizacje pozarządowe wskazały 21 kandydatów na członków komisji konkursowych opiniujących oferty złożone w trybie konkursowym na realizację zadań publicznych w 2019 roku. Spośród kandydatów formowane były komisje konkursowe w obszarach tematycznych takich jak polityka społeczna, kultura i dziedzictwo narodowe, sport, edukacja, ochrona środowiska, pomoc społeczna. Członkostwo w komisji konkursowej ma charakter aktywności społecznej.

Ciała doradcze

W 2019 roku funkcjonowała Miejska Rada Seniorów w Białymstoku pierwszej kadencji. Głównym zadaniem Rady jako ciała o charakterze inicjatywnym, konsultacyjnym i opiniodawczym było opiniowanie projektów aktów prawa miejscowego i programów

wydawanych przez organy Miasta dotyczących spraw ważnych dla osób starszych oraz przedstawianie propozycji działań na rzecz seniorów.

Promocja wolontariatu

W 2019 roku Miasto po raz 24 zorganizowało białostocką edycję ogólnopolskiego Samorządowego Konkursu Nastolatków „Ośmiu Wspaniałych”. Konkurs podkreśla społeczne znaczenie aktywności młodych wolontariuszy. Wzięło w nim udział 66 wolontariuszy ubiegających się o honorowy tytuł: „Wspaniała Wolontariuszka/Wspaniały Wolontariusz” oraz 155 wolontariuszy zorganizowanych w 12 grupach. Finałiści reprezentowali Miasta Białystok podczas ogólnopolskiej gali Konkursu w Białogardzie.

Promując i upowszechniając ideę wolontariatu przeprowadzono 4 szkolenia dla młodzieży zainteresowanej działaniami społecznymi. Zajęcia odbywały się w placówkach oświatowych i opiekuńczych Miasta Białystok (Szkoła Podstawowa Nr 14 z Oddziałami Integracyjnymi im. Kazimierza Pułaskiego, Internat Zespołu Szkół Handlowo-Ekonomicznych). Uczestnicy poznali aktualne rozwiązania prawne dotyczące wolontariatu, motywy skłaniające ludzi do podejmowania nieodpłatnych działań oraz praktyczne rozwiązania związane z akcjami charytatywnymi.

Jadłodzielnia

W 2019 r. Miasto Białystok podjęło kontynuację uruchomionej w 2018 r. pierwszej białostockiej Jadłodzielni, czyli punktu bezpłatnej wymiany żywności działającego przy ul. Krakowskiej 1. Lokal był otwarty od poniedziałku do piątku w godzinach 8.00-18.00, a w soboty w godzinach 9.00-14.00. Zadanie publiczne było realizowane przez Fundację Spe Salvi w ramach dotacji udzielonej przez Miasto Białystok, która wyniosła 30 tys. zł.

Głównym celem działania Jadłodzielni jest uświadomienie mieszkańcom problematyki marnowania żywności i zapobiegania jej wyrzucaniu.

Urząd Miejski zachęcał także lokalnych przedsiębiorców, aby zostali „ambasadorami” Jadłodzielni Białystok i ustawili w siedzibie firmy przygotowane przez Urząd Miejski skrzynki, tak aby pracownicy mogli zostawić w nich żywność, którą chcą się podzielić z innymi.

13.8. Nagrody i wyróżnienia Miasta Białystok w 2019 roku

1. Redakcja Portalu Komunalnego nagrodziła białostocki jarmark bożonarodzeniowy jako najładniejszy wśród 11 polskich miast. W zestawieniu Portalu Komunalnego białostocki jarmark zdobył najwięcej głosów. Jarmark odbył się przed Ratuszem na Rynku Kościuszki. Była to już ósma edycja Jarmarku Świątecznego. Od 1 do 22 grudnia 2019 r. w odświeżonej atmosferze można było kupić różne produkty regionalne i wyroby rzemiosła artystycznego, a także m.in. z Ukrainy, Białorusi i Litwy.
2. Związek Liderów Sektora Usług Biznesowych (ABSL) uhonorował Miasto Białystok prestiżowym wyróżnieniem wręczonym 5 grudnia 2019 r. w Warszawie w kategorii „Miasta wspierające sektor nowoczesnych usług biznesowych” za znaczące zasługi dla rozwoju tego sektora w Polsce, a także tworzenie przyjaznego środowiska biznesowego. Związek zrzesza pracodawców, którego członkami są głównie przedsiębiorcy prowadzący działalność w obszarze centrów usług wspólnych, outsourcingu procesów biznesowych, outsourcingu IT oraz centrów badawczo-rozwojowych z całej Polski.

3. Gmina Białystok została wyróżniona za działania na rzecz pszczoł i innych owadów zapylających i dołączyła do „Miast Przyjaznych Pszczołom”. W dniu 14 listopada 2019 r. zastępca prezydenta Rafał Rudnicki odebrał w Warszawie dyplom za wyróżniające się działania Miasta, które realizują najciekawsze przedsięwzięcia stwarzające lepsze warunki do bytowania na terenie miasta tych owadów.
4. Miasto Białystok 30 września 2019 r. zostało laureatem XV Rankingu Samorządów (7 miejsce) organizowanego przez magazyn Rzeczpospolita. Kapituła weryfikuje samorządy, które najbardziej dbają o rozwój i standard życia mieszkańców, jednocześnie nie zapominając o bezpieczeństwie finansowym.
5. Miasto Białystok otrzymało nagrodę Top Inwestycje Polski Wschodniej 2019. Kapituła konkursu wysoko oceniła budowę Muzeum Pamięci Sybiru. Nagroda została wręczona 25 września 2019 r. w trakcie VI Wschodniego Kongresu Gospodarczego. Konkurs Top Inwestycje Polski Wschodniej to wyróżnienie ważnych dla regionów i mieszkańców wschodniej Polski inwestycji samorządowych, infrastrukturalnych i biznesowych.
6. Białystok otrzymał tytuł „Eksperta w zakresie profilaktyki grypy”, przyznawany w ramach projektu „Samorządowy Lider Ogólnopolskiego Programu Zwalczenia Grypy”. Białystok został doceniony już po raz czwarty. Wyróżnienie wręczono podczas XI debaty ekspertów FLU FORUM 2019, która odbyła się 10 września 2019 r. Celem tego programu jest budowanie świadomości Polaków w zakresie zagrożeń wynikających z grypy i jej powikłań. Spotkanie jest okazją do wymiany wiedzy i doświadczeń ekspertów medycznych, przedstawicieli instytucji państwowych, towarzystw medycznych oraz wszystkich zaangażowanych w działania na rzecz profilaktyki przeciw tej chorobie w Polsce.
7. Miasto Białystok w rankingach miesięcznika Forbes zajęło trzecie miejsce w kategorii miast przyjaznych dla biznesu, dziesiąte wśród najbardziej innowacyjnych oraz siódme – w kategorii najbardziej otwartych na ludzi. Nagrody na gali samorządowej podczas Kongresu Regionów we Wrocławiu (11 czerwca 2019 r.) odebrał prezydent Tadeusz Truskolaski.
8. Białystok odnotował sukces w rankingu „Bogactwo Samorządów. Ranking dochodów JST” czasopisma „Wspólnota”. Wśród miast wojewódzkich znalazł się w pierwszej dziesiątce. W porównaniu do zestawienia z 2017 roku miasto z piętnastej pozycji awansowało na dziesiątą. W rankingu doceniono samorządy, które szczególnie dbają o politykę podatkową, mieszkańców, lokalnych przedsiębiorców i turystów. Zestawienie opublikowano 23 lipca 2019 r.
9. Białystok został laureatem rankingu „Perły Samorządu” Dziennika Gazety Prawnej w 2019 r. Stolica Podlasia znalazła się wśród dziesięciu miast w kategorii powyżej 100 tys. mieszkańców. Nagrodzono gminy wyróżniające się jakością zarządzania, a także jakością życia mieszkańców.
10. Białystok znalazł się w gronie polskich „miast przyszłości” w raporcie „Polish Cities of the Future 2019/20”. Autorzy raportu zebrali dane z 50 polskich ośrodków miejskich, podzielone na pięć kategorii: potencjał gospodarczy, kapitał ludzki, efektywność kosztowa, dostępność oraz przyjazne nastawienie do biznesu. Białystok w dwóch kategoriach znalazł się w czołówce rankingu. Białystok, wśród dużych miast, najwyżej oceniony został w kategorii efektywność kosztowa. Zajął w niej pierwsze miejsce, wyprzedzając Lublin, Łódź, Szczecin i Kraków. Miasto wysoko ocenione zostało również w kategorii kapitał ludzki, wyprzedzając m.in. Łódź, Bydgoszcz i Rzeszów.

11. Białystok został wyróżniony w kategorii „Inwestor Publiczny 2018” rankingu „Builder Awards” 2018 miesięcznika budowlanego „Builder”. Nasze miasto doceniono za szczególne osiągnięcia w planowaniu i realizacji inwestycji infrastrukturalnych o znaczeniu strategicznym dla rozwoju Białegostoku i regionu.
12. Tytuł Diamentowego Partnera 2018 Lotto Superligi Tenisa Stołowego otrzymało Miasto 23 stycznia 2019 r. Białystok został doceniony za popularyzację i wpływ na rozwój tenisa stołowego w Polsce i na świecie.



Rozdział 14. Komunikacja społeczna





14.1. Konsultacje społeczne

Koordinacją procesu konsultacji społecznych zajmuje się Centrum Aktywności Społecznej Urzędu Miejskiego w Białymstoku, które funkcjonuje od 1 stycznia 2018 r.

Konsultacje społeczne są formą dialogu, którą miasto prowadzi z mieszkańcami w celu poznania ich opinii w sprawach ważnych dla prawidłowego funkcjonowania miasta. Służą włączeniu mieszkańców w procesy decyzyjne w sprawach mających wpływ na jakość ich życia, zbieraniu informacji odzwierciedlających zróżnicowane potrzeby społeczne, aktywizacji środowisk lokalnych i wzrostu zaangażowania w działania na rzecz miasta oraz wzmacnianiu zaufania społecznego.

Obowiązującymi dokumentami, które regulują kwestie przeprowadzania w Białymstoku konsultacji społecznych (w przypadku braku uregulowań ustawowych) są: *uchwała nr XXXVI/590/17 Rady Miasta Białystok z dnia 29 maja 2017 r. w sprawie wprowadzenia Regulaminu konsultacji społecznych Miasta Białegostoku (Dz. Urz. Woj. Podl. z 2017 r. poz. 2382)* oraz *uchwała nr LX/800/10 Rady Miejskiej Białegostoku z dnia 25 października 2010 r. w sprawie zasad i trybu przeprowadzania konsultacji społecznych z organizacjami pozarządowymi i innymi podmiotami prowadzącymi działalność w zakresie pożytku publicznego projektów aktów prawa miejscowego w dziedzinach dotyczących działalności statutowej organizacji pozarządowych (Dz. Urz. Woj. Podl. z 2010 r. poz. 3597)*.

Konsultacje społeczne w 2019 r.

Liczba przeprowadzonych konsultacji społecznych z mieszkańcami – 20;

Liczba przeprowadzonych konsultacji społecznych z organizacjami pozarządowymi – 29; w tym liczba konsultacji społecznych dotyczących planów zagospodarowania przestrzennego – 10.

PRZYKŁADY KONSULTACJI SPOŁECZNYCH W 2019 R.:

1. Konsultacje społeczne z mieszkańcami:

- a) W 2019 roku przeprowadzono konsultacje społeczne dotyczące modernizacji 9 ulic i 10 fragmentów ulic osiedlowych.

Konsultowane ulice: ul. Płocka, ul. Kiemliczów, ul. Rzędziana, ul. Zimowa, ul. Chmielowa, ul. Szyszkowa, ul. Z. Kossak-Szczuckiej, ul. Mikołaja Reja, ul. Korycińska oraz fragmenty ulic: ul. Przytorowej, ul. S. Nowakowskiego, ul. T. Reytana, ul. Letniej, ul. Klonowej, ul. Wiklinowej, ul. Kolonia Bagnówka, ul. J. K. Kluka, ul. Żytniej i ul. Niewodnickiej.

Celem konsultacji było zebranie od mieszkańców propozycji, uwag i opinii dotyczących modernizacji ulic. W ramach konsultacji organizowane były spotkania z mieszkańcami konsultowanych ulic, w których uczestniczyli: przedstawiciele Urzędu Miejskiego w Białymstoku, przedstawiciele biur projektowych oraz mieszkańcy konsultowanych ulic.

Konsultacje odbywały się w różnych formach: spotkania z mieszkańcami ulic, dostarczenie ulotek informacyjnych z założeniami związanymi z budową konsultowanych ulic. W trakcie konsultacji społecznych mieszkańcy mogli zapoznać się z planami koncepcyjnymi oraz mapami ze wstępnymi założeniami projektowymi dostępnymi na miejskiej stronie internetowej oraz w siedzibie Zarządu Dróg Miejskich, a także wyrazić swoje opinie i uwagi w formie ustnej, pisemnej i telefonicznej/e-mailowej. Informacje o wynikach konsultacji podawano do publicznej wiadomości w formie raportu zamieszczonego na miejskiej stronie internetowej oraz wywieszono na tablicy ogłoszeń Urzędu Miejskiego w Białymstoku. W konsultacjach dotyczących modernizacji ulic uczestniczyło blisko 300 osób.

- b) Konsultacje społeczne z mieszkańcami Miasta Białegostoku dotyczące nadania nazwy Stadionowi Miejskiemu w Białymstoku.

Celem konsultacji było zebranie od mieszkańców Miasta opinii dotyczących nadania nazwy Stadionowi Miejskiemu w Białymstoku.

Konsultacje odbyły się poprzez zbieranie opinii w formie ankiety papierowej lub elektronicznej. Mieszkańcom przedstawiono 3 propozycje: im. 42 Pułku Piechoty, im. Mariana Zyndrama Kościałkowskiego, im. Seweryna Nowakowskiego. Wypełniono 561 ankiet, w tym 387 – ważnych. Najwięcej mieszkańców (362 osoby) opowiedziało się za nadaniem Stadionowi Miejskiemu nazwy im. 42 Pułku Piechoty.

- c) Konsultacje społeczne z mieszkańcami Miasta Białegostoku dotyczące zagospodarowania Placu Niezależnego Zrzeszenia Studentów w Białymstoku.

Celem konsultacji było zebranie od mieszkańców Miasta Białegostoku opinii dotyczących zagospodarowania Placu Niezależnego Zrzeszenia Studentów w Białymstoku.

Konsultacje odbyły się poprzez zbieranie opinii w formie ankiety papierowej lub elektronicznej.

Złożono 1 404 ankiet, w tym 1 345 ankiet ważnych, z których wynika, że mieszkańcy nie chcą zmian zagospodarowania Placu NZS.

2. Konsultacje społeczne z organizacjami pozarządowymi.

W 2019 r. przeprowadzono 29 konsultacji społecznych z organizacjami pozarządowymi. Konsultacje dotyczyły m.in.:

- programu opieki nad zwierzętami bezdomnymi oraz zapobiegania bezdomności zwierząt na terenie miasta Białegostoku w 2019 roku,
- projektu uchwały Rady Miasta Białystok w sprawie ustalenia trybu udzielania i rozliczania dotacji dla publicznych i niepublicznych podmiotów oświatowych oraz trybu przeprowadzania kontroli prawidłowości ich pobrania i wykorzystania,
- projektu uchwały Rady Miasta Białystok w sprawie określenia kryteriów rekrutacji do publicznych placówek zapewniających opiekę i wychowanie uczniom w okresie pobierania nauki poza miejscem stałego zamieszkania na pierwszym etapie postępowania rekrutacyjnego, liczby punktów za każde z kryteriów i dokumentów niezbędnych do ich potwierdzenia.

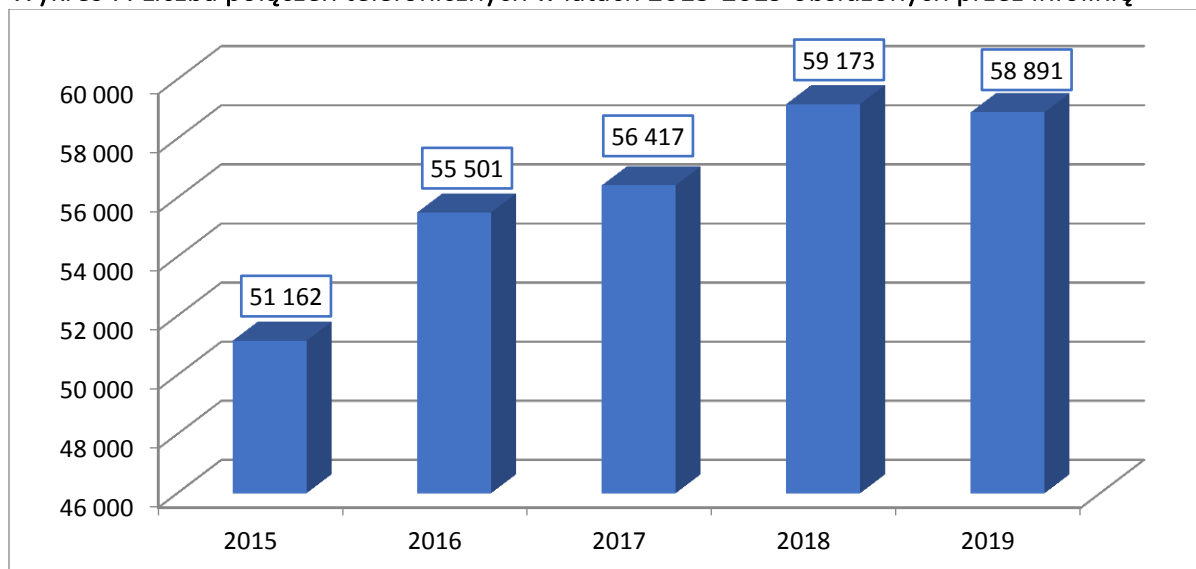
14.2. Miejskie kanały informacyjne

Infolinia Urzędu Miasta Białystok - 85 879 7979

- w roku 2019 zarejestrowano 58 891 połączeń;
- operatorzy Centrum Obsługi Teleinformatycznej udzielają informacji lub kierują zgłaszane sprawy do odpowiednich jednostek organizacyjnych Urzędu;
- sprawy są rejestrowane, co daje doskonałe narzędzie do analizy potrzeb i oczekiwań mieszkańców;
- najwięcej informacji udzielono w zakresie dowodów osobistych oraz rejestracji pojazdów;
- infolinia wspiera Departamenty/Biura merytoryczne w obsłudze spraw rutynowych udzielając niezbędnych i podstawowych informacji o danych procedurach, zdarzeniach i wszelkich inicjatywach mających miejsce w Białymstoku;

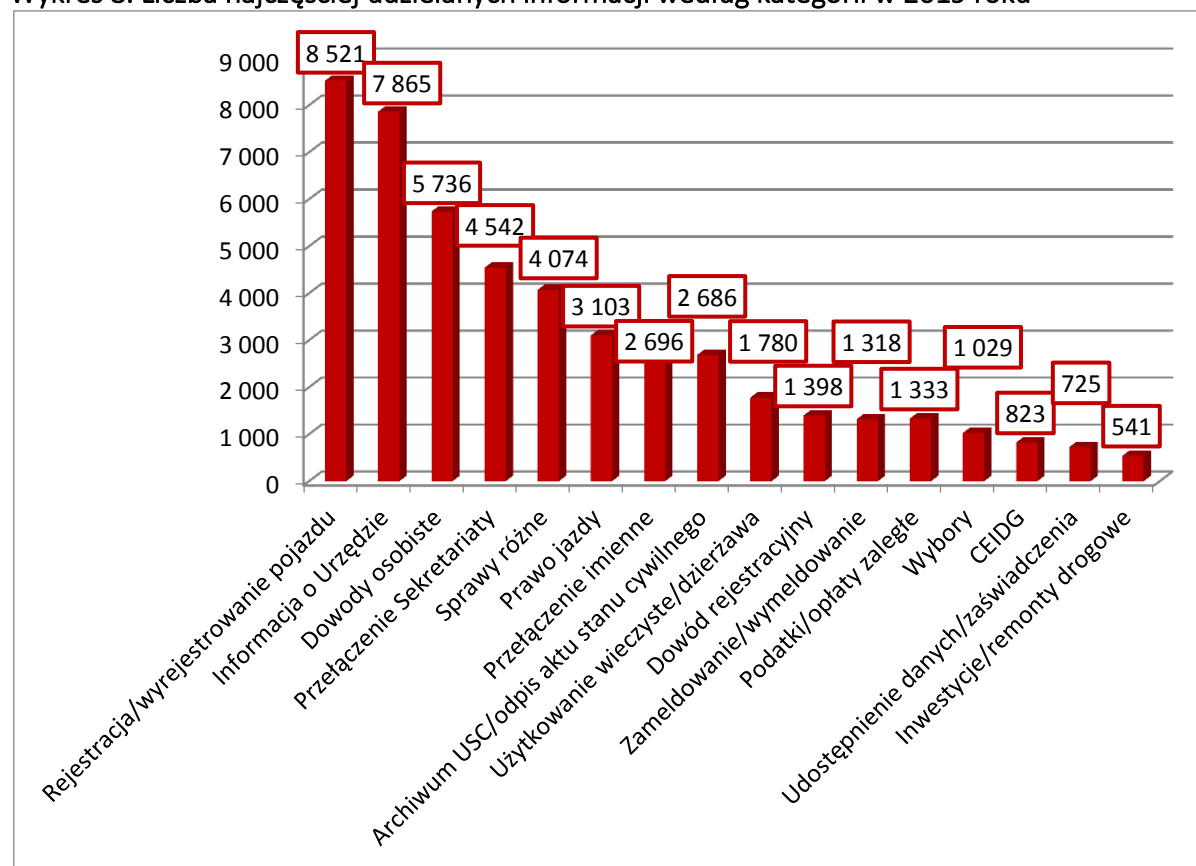
- w 2019 r. numer infolinii aktywny był podczas pracujących sobót;
- raport i wyróżnienie miasta Białostok i tutejszej infolinii w Portalu Samorządowym z dnia 18.11.2019 r. za krótki czas (poniżej 10 sekund) oczekiwania interesanta na połączenie z infolinią miejską. Białostocka infolinia znalazła się w gronie miast z najszybszą reakcją odbioru połączenia.

Wykres 7. Liczba połączeń telefonicznych w latach 2015-2019 obsłużonych przez Infolinię



Źródło: Departament Komunikacji Społecznej na podstawie danych Centrum Obsługi Teleinformatycznej

Wykres 8. Liczba najczęściej udzielanych informacji według kategorii w 2019 roku

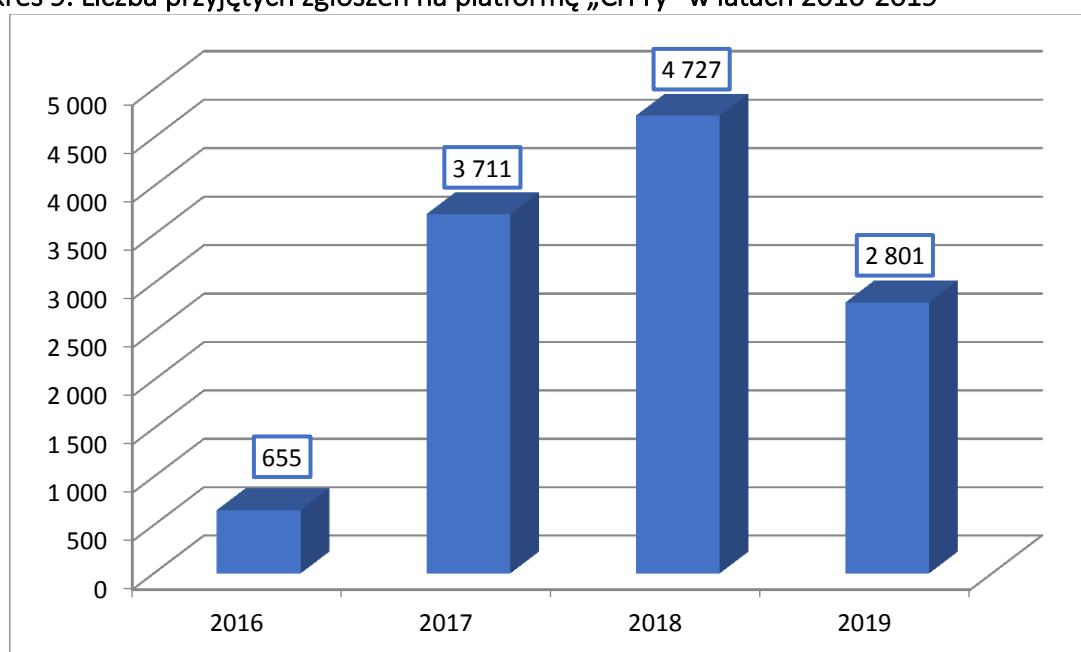


Źródło: Departament Komunikacji Społecznej na podstawie danych Centrum Obsługi Teleinformatycznej

Miejska Platforma „CiTTY”

- usługa jest dostępna za pośrednictwem serwisu internetowego pod adresem <https://citty.bialystok.pl> oraz w wersji mobilnej w postaci bezpłatnej aplikacji „CiTTY”;
- za pośrednictwem platformy mieszkańcy mają możliwość zgłaszania niepożądanych zdarzeń ze swojego najbliższego otoczenia, dzięki czemu drobne sprawy są załatwiane, bez zbędnych formalności w postaci petycji czy wniosków;
- w 2019 roku przez portal zgłoszonych zostało 2 801 interwencji;
- najczęściej przyjmowane były interwencje dotyczące oświetlenia ulicznego (547 interwencji) i złego stanu nawierzchni dróg oraz chodników (466 interwencji), źle zaparkowanych pojazdów (453 interwencji), co stanowi około 52% wszystkich zgłoszeń.

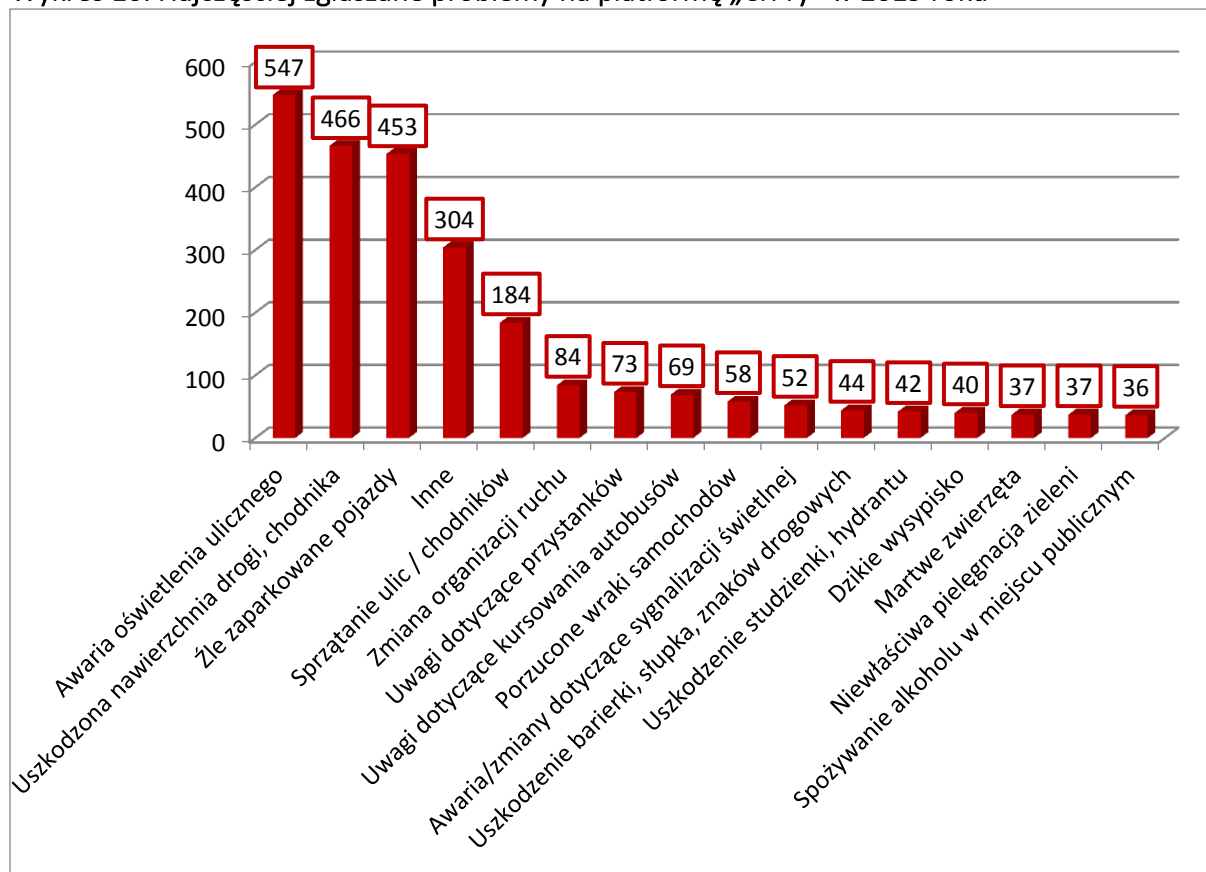
Wykres 9. Liczba przyjętych zgłoszeń na platformę „CiTTY” w latach 2016-2019⁴⁶



Źródło: Departament Komunikacji Społecznej na podstawie danych Centrum Obsługi Teleinformatycznej

⁴⁶ Platforma „CiTTY” powstała w 2016 r.

Wykres 10. Najczęściej zgłaszane problemy na platformę „CiTTy” w 2019 roku



Źródło: Departament Komunikacji Społecznej na podstawie danych Centrum Obsługi Teleinformatycznej

Facebook

Na Facebooku Wschodzący Białystok zamieszczane są posty zawierające zdjęcia lub video informujące mieszkańców m.in. o najważniejszych inwestycjach, zmianach w mieście, wydarzeniach kulturalnych, sportowych, ciekawostkach.

Tabela 307. Opublikowane posty na Facebooku Wschodzący Białystok

Wyszczególnienie	2015	2016	2017	2018	2019
Liczba postów	1 013	1 022	1 014	1 008	1 030

Źródło: Departament Komunikacji Społecznej

Wśród postów było 87 filmów video. W tym czasie profil Wschodzący Białystok polubiło 4 060 osób, co daje łączną liczbę 59 152 fanów profilu WchodzacyBialystok.

Biuro prasowe

W 2019 roku Biuro Prasowe przygotowało 251 serwisów prasowych, opublikowano na stronie internetowej 748 komunikatów, pisemnie udzielono około 250 odpowiedzi dla dziennikarzy, a także organizowano konferencje prasowe oraz spotkania z dziennikarzami.

Tabela 308. Liczba odsłon strony www.bialystok.pl w latach 2015-2019

Wyszczególnienie	2015	2016	2017	2018	2019
Liczba odsłon	276 000	1 838 000	2 065 000	2 025 000	2 184 519

Źródło: Departament Komunikacji Społecznej

Strona www.bialystok.pl, oficjalny portal internetowy Urzędu Miejskiego w Białymstoku, jest platformą informacyjną skierowaną przede wszystkim do mieszkańców miasta, przedsiębiorców i turystów. Na stronie zamieszczane są aktualne informacje dotyczące działań podejmowanych i współfinansowanych przez Miasto i jednostki podległe, m.in. ośrodki kultury, obiekty sportowe, galerie sztuki i in. Oprócz codziennie publikowanych aktualności, w poszczególnych zakładkach zamieszczane są informacje z dziedzin takich, jak: konsultacje społeczne, wydarzenia kulturalne, edukacja, utrudnienia drogowe, przetargi, konkursy, inwestycje, nieruchomości, pomoc społeczna, ochrona środowiska i ochrona zdrowia.

Elektroniczna skrzynka podawcza

Tabela 309. Elektroniczna Skrzynka Podawcza ePUAP w latach 2018-2019

Wyszczególnienie	2018	2019
Liczba pism, odebranych drogą elektroniczną, za pośrednictwem ePUAP	18 850	25 970
Liczba pism wysłanych drogą elektroniczną, za pośrednictwem ePUAP	9 805	11 968

Źródło: Departament Organizacyjny i Nadzoru

Zgodnie z art. 39² *Kodeksu postępowania administracyjnego (Dz. U. z 2020 r. poz. 256 z późn. zm.)* obowiązek prowadzenia korespondencji za pośrednictwem elektronicznej skrzynki podawczej ciąży w postępowaniach administracyjnych, gdy stroną lub innym uczestnikiem jest podmiot publiczny.

14.3. Biuletyn Informacji Publicznej

Biuletyn Informacji Publicznej Urzędu Miejskiego w Białymstoku umożliwia mieszkańcom dostęp do danych publicznych na temat:

- władz Miasta (Rady Miasta, Prezydenta) i ich działalności, w tym wydanych aktów prawnych (uchwały i zarządzenia) oraz otwarty dostęp do transmisji online posiedzeń Rady Miasta Białystok,
- kompetencji Zastępców Prezydenta, Sekretarza i Skarbnika Miasta,
- struktury Urzędu Miejskiego w Białymstoku oraz zakresu właściwości poszczególnych jednostek organizacyjnych Urzędu i miejskich jednostek organizacyjnych,
- finansów Miasta,
- spraw załatwianych w Urzędzie istotnych z perspektywy mieszkańców (karty informacyjne usług),

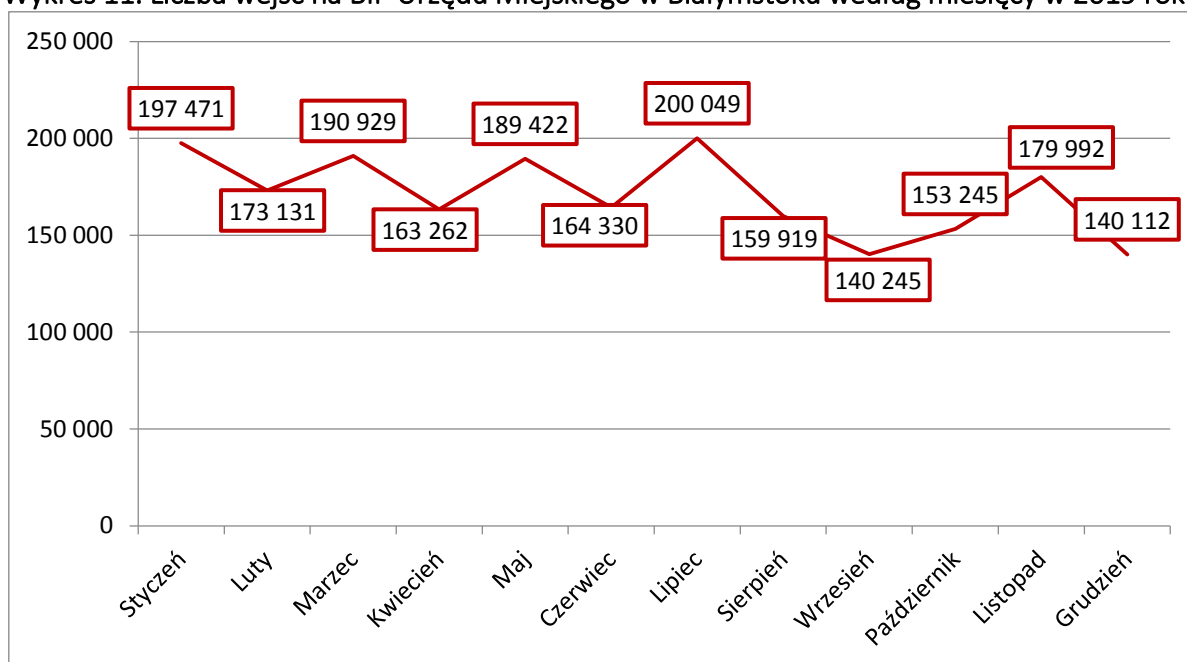
- rezerwacji wizyty w Urzędzie w sprawach obywatelskich załatwianych przez Departament Obsługi Mieszkańców i Urząd Stanu Cywilnego.

W zakresie nowości wprowadzonych w 2019 r. należy wymienić:

- dostosowywanie BIP-u do wymogów stawianych przez *ustawę z dnia 4 kwietnia 2019 r. o dostępności cyfrowej stron internetowych i aplikacji mobilnych podmiotów publicznych (Dz. U. z 2019 r., poz. 848)* pod względem publikowanych w nim treści.

W 2019 r. odnotowano 2 052 107 wejść na stronę BIP Urzędu Miejskiego w Białymstoku.

Wykres 11. Liczba wejść na BIP Urzędu Miejskiego w Białymstoku według miesięcy w 2019 roku



Źródło: Centrum Usług Informatycznych

Tabela 310. Liczba usług publicznych⁴⁷ udostępnionych przez Urząd Miejski w Białymstoku w 2019 roku

Liczba usług publicznych udostępnionych przez Urząd Miejski w Białymstoku, w tym:	324
Liczba usług dostępna w formie elektronicznej	244
Liczba usług w całości realizowanych drogą elektroniczną	80
Liczba pism, które wpłynęły do Urzędu Miejskiego w Białymstoku drogą elektroniczną	28 451
Liczba pism wysłanych przez Urząd Miejski w Białymstoku drogą elektroniczną	12 611
Liczba dokumentów opublikowanych na podstronach BIP Urzędu Miejskiego w Białymstoku	3 966

Źródło: Centrum Usług Informatycznych

⁴⁷ Usługi publiczne – usługi świadczone przez administrację publiczną obywatelom bezpośrednio (w ramach sektora publicznego) lub poprzez finansowanie podmiotów prywatnych zapewniających daną usługę (charakter jedynie informacyjny). Usługi elektroniczne - możliwość zapoznania się z usługą publiczną, pobrania wymaganych dokumentów przygotowania w domu i dostarczenia do Urzędu. Usługi w całości realizowane elektronicznie - możliwość załatwienia sprawy bez wychodzenia z domu.

Tabela 311. Najczęściej odwiedzane działy informacyjne BIP w 2019 roku

Postępowania	41,23%
Urząd Miejski	28,08%
Strona Główna	15,17%
Władze	8,9%
Akty prawne	3,96%
Finanse	0,82%
Rozwój gminy	0,21%
Rady osiedli	0,10%
Komunikat	0,07%

Źródło: Centrum Usług Informatycznych

14.4. Nieodpłatna pomoc prawna i edukacja prawna

Na terenie Miasta Białystok w 2019 r. funkcjonowało łącznie 12 punktów bezpłatnej pomocy prawnej (w 9 udzielana była nieodpłatna pomoc prawna, a w 3 świadczone było nieodpłatne poradnictwo obywatelskie). Punkty te zlokalizowane były w centrum miasta, w dwóch budynkach: przy ul. Św. Rocha 3 i przy ul. Zamenhofska 5C. Sześć punktów nieodpłatnej pomocy prawnej było prowadzonych przez radców prawnych i adwokatów wskazanych przez dziekanów właściwych izb, zaś sześć pozostałych przez organizacje pozarządowe: Fundację „Spe Salvi” z siedzibą w Białymstoku (3 punkty nieodpłatnej pomocy prawnej) oraz Fundację Honeste Vivere z siedzibą w Warszawie (3 punkty nieodpłatnego poradnictwa obywatelskiego).

Tabela 312. Nieodpłatna pomoc prawna

Rok ⁴⁸	Liczba osób, które skorzystały z nieodpłatnej pomocy prawnej
2016	2 924
2017	2 566
2018	3 123
2019	4 620
ŁĄCZNIE	13 233

Źródło: Departament Organizacyjny i Nadzoru

System nieodpłatnej pomocy prawnej był promowany wśród mieszkańców za pośrednictwem szkół, uczelni wyższych, spółdzielni mieszkaniowych, a także w autobusach Białostockiej Komunikacji Miejskiej.

W ramach edukacji prawnej w 2019 r.:

- Fundacja „Spe Salvi” z siedzibą w Białymstoku przeprowadziła 18 wykładów edukacyjnych z zakresu prawa rodzinnego, odszkodowań i zadośćuczynienia, rozporządzania majątkiem, zadłużenia, egzekucji komorniczej, prawa konsumenta, pomocy społecznej;
- Fundacja Honeste Vivere z siedzibą w Warszawie zorganizowała 8 wykładów z zakresu zadłużenia i mediacji, wydała poradniki prawne w wersji e-book oraz papierowej.

⁴⁸ Nieodpłatna pomoc prawna funkcjonuje od 2016 r.



Rozdział 15. Wykonanie uchwał
Rady Miasta Białystok
podjętych w 2019 roku





Tabela 313. Wykonanie Uchwał Rady Miasta Białystok podjętych w 2019 roku

Uchwała	Wykonanie
<p><u>Uchwała Nr VI/68/19</u> z dnia 11 stycznia 2019 r. w sprawie nadania nazwy ronda, położonemu w Białymstoku na osiedlach: nr 14 – Mickiewicza i nr 15 – Dojlidy</p>	<p>Tabliczki z nazwą ronda, która została nadana uchwałą, tj. Rondo Andrzeja Bronisława Meyera zostały umieszczone w terenie. Uzupełniono wykaz nazw ulic i placów Miasta Białegostoku, ewidencji gruntów i budynków oraz ewidencji miejscowości ulic i adresów. Uchwała została ogłoszona w Dzienniku Urzędowym Województwa Podlaskiego 17 stycznia 2019 r. poz. 443.</p>
<p><u>Uchwała Nr VI/69/19</u> z dnia 11 stycznia 2019 r. w sprawie wniesienia skargi do Wojewódzkiego Sądu Administracyjnego w Białymstoku na rozstrzygnięcie nadzorcze Wojewody Podlaskiego (NK-II.4131.101.2018.BG)</p>	<p>Uchwała została przekazana Prezydentowi Miasta Białegostoku oraz Wojewodzie Podlaskiemu.</p>
<p><u>Uchwała Nr VI/70/19</u> z dnia 11 stycznia 2019 r. w sprawie wniesienia skargi do Wojewódzkiego Sądu Administracyjnego w Białymstoku na rozstrzygnięcie nadzorcze Wojewody Podlaskiego (NK-II.4131.104.2018.BG)</p>	<p>Uchwała została przekazana Prezydentowi Miasta Białegostoku oraz Wojewodzie Podlaskiemu.</p>
<p><u>Uchwała Nr VI/71/19</u> z dnia 11 stycznia 2019 r. w sprawie wniesienia skargi do Wojewódzkiego Sądu Administracyjnego w Białymstoku na rozstrzygnięcie nadzorcze Wojewody Podlaskiego (NK-II.4131.105.2018.BG)</p>	<p>Uchwała została przekazana Prezydentowi Miasta Białegostoku oraz Wojewodzie Podlaskiemu.</p>
<p><u>Uchwała Nr VI/72/19</u> z dnia 11 stycznia 2019 r. w sprawie wniesienia skargi do Wojewódzkiego Sądu Administracyjnego w Białymstoku na rozstrzygnięcie nadzorcze Wojewody Podlaskiego (NK-II.4131.106.2018.BG)</p>	<p>Uchwała została przekazana Prezydentowi Miasta Białegostoku oraz Wojewodzie Podlaskiemu.</p>
<p><u>Uchwała Nr VI/73/19</u> z dnia 11 stycznia 2019 r. w sprawie wniesienia skargi do Wojewódzkiego Sądu Administracyjnego w Białymstoku na rozstrzygnięcie nadzorcze Wojewody Podlaskiego (NK-II.4131.107.2018.BG).</p>	<p>Uchwała została przekazana Prezydentowi Miasta Białegostoku oraz Wojewodzie Podlaskiemu.</p>

<p><u>Uchwała Nr VI/74/19</u> z dnia 11 stycznia 2019 r. w sprawie nadania nazwy alejce, położonej w Białymstoku na osiedlu nr 14 – Mickiewicza</p>	<p>Tabliczki z nazwą alejki, która została nadana uchwałą, tj. Alejka prof. Aliny i Andrzeja Myrchów zostały umieszczone w terenie. Uzupełniono wykaz nazw ulic i placów Miasta Białegostoku, ewidencji gruntów i budynków oraz ewidencji miejscowości ulic i adresów. Uchwała została ogłoszona w Dzienniku Urzędowym Województwa Podlaskiego 17 stycznia 2019 r. poz. 444.</p>
<p><u>Uchwała Nr VI/75/19</u> z dnia 11 stycznia 2019 r. w sprawie nadania imienia Przedszkolu Samorządowemu Nr 82 w Białymstoku</p>	<p>Prezydent Miasta Białegostoku wydał zarządzenie Nr 61/19 z dnia 25 stycznia 2019 r. w sprawie wykonania uchwały Nr VI/75/19 Rady Miasta Białystok z dnia 11 stycznia 2019 r. w sprawie nadania imienia Przedszkolu Samorządowemu Nr 82 w Białymstoku. Zarządzenie przekazano Dyrektorowi Przedszkola Samorządowego Nr 82 w Białymstoku.</p>
<p><u>Uchwały Nr VI/76/19, VI/77/19, VI/78/19 i VI/79/19</u> z dnia 11 stycznia 2019 r. wszystkie w sprawie opinii o lokalizacji kasyna gry przy ul. Rynek Kościuszki 11 w Białymstoku</p>	<p>Uchwały zostały przekazane spółkom.</p>
<p><u>Uchwała Nr VI/80/19</u> z dnia 11 stycznia 2019 r. w sprawie uchwalenia „Regulaminu dostarczania wody i odprowadzania ścieków na terenie Gminy Białystok</p>	<p>Uchylona.</p>
<p><u>Uchwała Nr VI/81/19</u> z dnia 11 stycznia 2019 r. w sprawie wspierania białostockiego sportu, przyznawania stypendiów sportowych oraz nagród i wyróżnień za wysokie wyniki sportowe</p>	<p>Na podstawie uchwały Prezydent Miasta Białegostoku wydał: 1) zarządzenie Nr 78/19 z dnia 5 lutego 2019 r. w sprawie określenia zasad i trybu działania Komisji do spraw stypendiów sportowych oraz ustalenia wzoru formularza wniosku o przyznanie stypendium, 2) zarządzenie Nr 77/19 z dnia 5 lutego 2019 r., w którym określone zostały zasady i tryb działania komisji do spraw dorocznych nagród za wysokie wyniki sportowe oraz ustalony wzór wniosku o przyznanie nagrody. Uchwałę ogłoszono 15 stycznia 2019 r. w Dzienniku Urzędowym Województwa Podlaskiego, pod poz. 403.</p>
<p><u>Uchwała Nr VI/82/19</u> z dnia 11 stycznia 2019 r. w sprawie konsultacji społecznych z mieszkańcami Białegostoku dotyczących budżetu obywatelskiego</p>	<p>Uchylona przez Uchwałę nr VII/111/19 w sprawie konsultacji społecznych z mieszkańcami Miasta Białegostoku dotyczących budżetu obywatelskiego. Uchwała została ogłoszona w Dzienniku Urzędowym Województwa Podlaskiego 17 stycznia 2019 r. poz. 445.</p>
<p><u>Uchwała Nr VI/83/19</u> z dnia 11 stycznia 2019 r. w sprawie przystąpienia do Związku Miast Polskich</p>	<p>Miasto Białystok przystąpiło do Związku Miast Polskich. Misją Związku jest skuteczne wspieranie polskich miast w działaniach na rzecz rozwoju społecznego i gospodarczego. Prezydent Miasta Białegostoku Tadeusz Truskolaski jest członkiem zarządu, opiniuje projekty uchwał i rozporządzeń oraz wspólnie podejmuje inicjatywy służące rozwojowi miast.</p>
<p><u>Uchwała Nr VI/84/19</u> z dnia 11 stycznia 2019 r. w sprawie utworzenia Środowiskowego Domu Samopomocy w Białymstoku</p>	<p>Z dniem 1 marca 2019 r. Środowiskowy Dom Samopomocy w Białymstoku przy ul. 11 Listopada 6 został wyłączony ze struktur Miejskiego ośrodka Pomocy Rodzinie w Białymstoku i została utworzona odrębna miejska jednostka organizacyjna. Uchwała została ogłoszona w Dzienniku Urzędowym Województwa Podlaskiego 17 stycznia 2019 r. poz. 446.</p>

<p><u>Uchwała Nr VI/85/19</u> z dnia 11 stycznia 2019 r. w sprawie określenia zasad udzielania dotacji celowej ze środków budżetu Miasta Białegostoku na finansowanie lub dofinansowanie zadań z zakresu ochrony środowiska i gospodarki wodnej realizowanych na terenie Miasta Białegostoku oraz sposobu jej rozliczania i kontroli wykonania</p>	<p>Rada Miasta Białystok ww. uchwałą uchyliła poprzednie i określiła nowe zasady udzielania dotacji celowej oraz sposobu rozliczania i kontroli wykonania zadań z zakresu ochrony środowiska i gospodarki wodnej, które będą stosowane. Uchwała została ogłoszona w Dzienniku Urzędowym Województwa Podlaskiego 17 stycznia 2019 r. poz. 447.</p>
<p><u>Uchwała Nr VI/86/19</u> z dnia 11 stycznia 2019 r. zmieniająca uchwałę w sprawie powołania oraz nadania regulaminu pracy Społecznej Komisji Mieszkaniowej</p>	<p>Dotychczas odbyły się trzy posiedzenia Społecznej Komisji Mieszkaniowej, na których dokonano wyboru Przewodniczącego i Zastępcy Przewodniczącego. Ponadto Komisja zaopiniowała projekt listy mieszkaniowej. Przedmiotem trzeciego posiedzenia Komisji było zaopiniowanie sprawy przyznania pierwszeństwa zawarcia umowy najmu dwóch lokali socjalnych zamiennych.</p>
<p><u>Uchwała Nr VI/87/19</u> z dnia 11 stycznia 2019 r.</p>	<p>w sprawie powołania składu osobowego stałej Komisji Budżetu i Finansów</p>
<p><u>Uchwała Nr VI/88/19</u> z dnia 11 stycznia 2019 r.</p>	<p>w sprawie powołania składu osobowego stałej Komisji Edukacji i Wychowania</p>
<p><u>Uchwała Nr VI/89/19</u> z dnia 11 stycznia 2019 r.</p>	<p>w sprawie powołania składu osobowego stałej Komisji Sportu i Turystyki</p>
<p><u>Uchwała Nr VI/90/19</u> z dnia 11 stycznia 2019 r.</p>	<p>w sprawie powołania składu osobowego stałej Komisji Kultury i Promocji Miasta</p>
<p><u>Uchwała Nr VII/91/19</u> z dnia 25 lutego 2019 r. zmieniająca uchwałę w sprawie określenia warunków udzielenia bonifikat od opłaty jednorazowej z tytułu przekształcenia prawa użytkowania wieczystego gruntów stanowiących własność Gminy Białystok w prawo własności tych gruntów oraz wysokości stawek procentowych tych bonifikat</p>	<p>Uchwała została opublikowana w Dzienniku Urzędowym Województwa Podlaskiego z dnia 07 marca 2019 r., poz. 1389. Na podstawie przedmiotowej uchwały udzielane są bonifikaty od opłaty za przekształcenie gruntów zabudowanych na cele mieszkaniowe w prawo własności, w sytuacji zgłoszenia przez wnioskodawców zamiaru wniesienia opłaty jednorazowo oraz nieposiadania zaległości z tytułu dochodów Gminy Białystok.</p>
<p><u>Uchwała Nr VII/92/19</u> z dnia 25 lutego 2019 r. zmieniająca uchwałę w sprawie budżetu Miasta Białegostoku na 2019 rok</p>	<p>Rada Miasta ustaliła dochody budżetu Miasta Białegostoku na 2019 r. w kwocie 2 126 024 689 zł oraz wydatki w kwocie 2 318 662 450 zł. Dokonano zmian w budżecie miasta po stronie dochodów i wydatków. Budżet Miasta realizowany był zgodnie z planem określonym przez Radę Miasta. Uchwała została ogłoszona w Dzienniku Urzędowym Województwa Podlaskiego 25 kwietnia 2019 r. poz. 2474.</p>
<p><u>Uchwała Nr VII/93/19</u> z dnia 25 lutego 2019 r. zmieniająca uchwałę w sprawie Wieloletniej Prognozy Finansowej Miasta Białegostoku na lata 2019 – 2036</p>	<p>Rada Miasta zmieniła Wieloletnią Prognozę Finansową Miasta Białegostoku na lata 2019–2036 wraz z prognozą kwoty długu i spłat zobowiązań na lata 2019–2036. Rada Miasta zmieniła załącznik „Przedsięwzięcia WPF” oraz uaktualniła „Objaśnienia wartości przyjętych w Wieloletniej Prognozie Finansowej na lata 2019–2036”. Wieloletnia Prognoza Finansowa realizowana była zgodnie z planem określonym przez Radę Miasta.</p>

<p><u>Uchwała Nr VII/94/19</u> z dnia 25 lutego 2019 r. w sprawie udzielenia pomocy finansowej Województwu Podlaskiemu</p>	<p>Rada Miasta udzieliła z budżetu Miasta Białystok pomocy finansowej w kwocie 100 000 zł Województwu Podlaskiemu z przeznaczeniem na dofinansowanie połączeń kolejowych na odcinku Białystok – Kowno. Umowę w sprawie podpisano 7 marca 2019 r.</p>
<p><u>Uchwała Nr VII/95/19</u> z dnia 25 lutego 2019 r. w sprawie upamiętnienia siedziby Powiatowej Komendy Uzuppełnień w formie tablicy pamiątkowej</p>	<p>Uchwała została podjęta z inicjatywy osób prywatnych. Inicjatorzy zaniechali działań w tym zakresie.</p>
<p><u>Uchwała Nr VII/96/19</u> z dnia 25 lutego 2019 r. w sprawie nadania nazwy placowi, położonemu w Białymstoku na osiedlu nr 5 – Piaski oraz ulicy, położonej w Białymstoku na osiedlu nr 1 – Centrum</p>	<p>Tabliczki z nazwą placu, która została nadana uchwałą, tj. Plac Polskich Sił Zbrojnych na Zachodzie oraz ulicy Zbigniewa Simonnika zostały umieszczone w terenie. Uzupełniono wykaz nazw ulic i placów Miasta Białegostoku, ewidencji gruntów i budynków oraz ewidencji miejscowości ulic i adresów. Uchwała została ogłoszona w Dzienniku Urzędowym Województwa Podlaskiego 7 marca 2019 r. poz. 1390.</p>
<p><u>Uchwała Nr VII/97/19</u> z dnia 25 lutego 2019 r. w sprawie ustalenia wysokości opłat za korzystanie z niektórych obiektów użyteczności publicznej Miasta Białegostoku</p>	<p>Uchwała została przekazana Dyrektorom: Bursy Szkolnej, Zespołu Szkół Ogólnokształcących i Technicznych, VIII Liceum Ogólnokształcącego, X Liceum Ogólnokształcącego, Zespołu Szkół Handlowo-Ekonomicznych, Zespołu Szkół Mechanicznych, Zespołu Szkół Nr 16, Zespołu Szkół Rolniczych, Zespołu Szkół Zawodowych Nr 2, Międzyszkolnego Ośrodka Sportowego oraz Szkolnego Schroniska Młodzieżowego w celu zapoznania się i stosowania.</p>
<p><u>Uchwała Nr VII/98/19</u> z dnia 25 lutego 2019 r. w sprawie założenia XIX Liceum Ogólnokształcącego Mistrzostwa Sportowego w Białymstoku oraz Zespołu Szkół Ogólnokształcących Mistrzostwa Sportowego Nr 2 w Białymstoku i włączenia XIX Liceum Ogólnokształcącego Mistrzostwa Sportowego w Białymstoku do Zespołu Szkół Ogólnokształcących Mistrzostwa Sportowego Nr 2 w Białymstoku</p>	<p>Pismem z dnia 22 marca 2019 r. przekazano Podlaskiemu Kuratorowi Oświaty akt założycielski oraz statut XIX Liceum Ogólnokształcącego Mistrzostwa Sportowego w Białymstoku i Zespołu Szkół Ogólnokształcących Mistrzostwa Sportowego Nr 2 w Białymstoku. Prezydent Miasta Białegostoku wydał zarządzenie Nr 234/19 z dnia 4 kwietnia 2019 r. w sprawie sposobu wykonania uchwały Nr VII/98/19 Rady Miasta Białystok z dnia 25 lutego 2018 r. w sprawie założenia XIX Liceum Ogólnokształcącego Mistrzostwa Sportowego w Białymstoku oraz Zespołu Szkół Ogólnokształcących Mistrzostwa Sportowego Nr 2 w Białymstoku i włączenia XIX Liceum Ogólnokształcącego Mistrzostwa Sportowego w Białymstoku do Zespołu Szkół Ogólnokształcących Mistrzostwa Sportowego Nr 2 w Białymstoku. Uchwała została ogłoszona w Dzienniku Urzędowym Województwa Podlaskiego 25 lutego 2019 r. poz. 1392.</p>
<p><u>Uchwała Nr VII/99/19</u> z dnia 25 lutego 2019 r. w sprawie wyrażenia zgody na realizację projektu</p>	<p>Uchwała została przekazana dyrektorowi Zespołu Szkół Ogólnokształcących Nr 2 w Białymstoku, celem podpisania umowy partnerskiej i podjęcia dalszych czynności niezbędnych do złożenia kompletnego wniosku o dofinansowanie oraz załączników do umowy o dofinansowanie projektu pn. "Fabryka Leków od pomysłu do produktu", realizowanego przez Uniwersytet Medyczny w Białymstoku, finansowanego w ramach Programu Operacyjnego Wiedza Edukacja Rozwój 2014-2020, Oś Priorytetowa III Szkolnictwo wyższe dla gospodarki i rozwoju, Działanie 3.1 Kompetencje w szkolnictwie wyższym.</p>

<p><u>Uchwała Nr VII/100/19</u> z dnia 25 lutego 2019 r. w sprawie zmian w Statucie Samodzielnego Szpitala Miejskiego im. PCK w Białymstoku</p>	<p>Uchwała została przekazana Dyrektorowi Samodzielnego Szpitala Miejskiego im. PCK w Białymstoku oraz ogłoszona w Dzienniku Urzędowym Województwa Podlaskiego z dnia 7 marca 2019 r. poz. 1393.</p>
<p><u>Uchwała Nr VII/101/19 Rady</u> Miasta Białystok z dnia 25 lutego 2019 r. w sprawie wprowadzenia Programu opieki nad zwierzętami bezdonnymi oraz zapobiegania bezdomności zwierząt na terenie miasta Białegostoku w 2019 r.</p>	<p>W dniu 07 marca 2019 r. Uchwała Nr VII/101/19 Rady Miasta Białystok w sprawie wprowadzenia Programu opieki nad zwierzętami bezdomnymi oraz zapobiegania bezdomności zwierząt na terenie miasta Białegostoku w 2019 roku została opublikowana w Dzienniku Urzędowym Województwa Podlaskiego pod poz. 1397.</p> <p>Program opieki nad zwierzętami bezdomnymi oraz zapobiegania bezdomności zwierząt na terenie miasta Białegostoku prowadzony jest konsekwentnie w nawiązaniu do przednich uchwał przez ostatnie lata. Program realizowany jest przez następujące jednostki:</p> <p>1) Schronisko dla Zwierząt w Białymstoku przy ul. Dolistowskiej 2, które jako jednostka budżetowa Miasta Białystok wykonuje zadania z zakresu ochrony zwierząt. Schronisko dla Zwierząt w Białymstoku na bieżąco realizuje zadania związane z:</p> <ul style="list-style-type: none"> • zapewnieniem opieki bezdomnym psom, • leczeniem chorych zwierząt, • odławianiem bezdomnych psów z terenu miasta Białegostoku, • przeprowadzaniem sterylizacji i kastracji psów przyjętych do schroniska, • przekazywaniem zwierząt do adopcji, • prowadzeniem działań informacyjno-edukacyjnych. <p>Budżet Schroniska dla Zwierząt w Białymstoku w roku 2019 r. na działania związane z zapewnieniem opieki psom wynosi: 1 637 139 zł. Jednocześnie Schronisko dla Zwierząt Białymstoku w dniu 30 stycznia 2018 r. podpisało umowę z firmą P.H.U. „GROT” s.c. Dariusz Krasowski i Anna Maria Krasowska na zapewnienie całodobowej opieki weterynaryjnej w przypadkach zdarzeń drogowych z udziałem zwierząt. Na realizację niniejszej umowy w 2019 r. zabezpieczono środki finansowe w wysokości: 193 200 zł.</p> <p>2) Departament Gospodarki Komunalnej, który w ramach realizacji programu podejmuje m.in. następujące działania:</p> <ul style="list-style-type: none"> • zapewnia świadczenie usług związanych z zapewnieniem opieki nad bezdomnymi i odebranymi w wyniku interwencji zwierzętami gospodarskimi na terenie Miasta Białegostoku w ramach umowy podpisanej w dniu 10 października 2018 r.; • zapewnia świadczenie usług związanych z zapewnieniem opieki nad kotami bezdomnymi, wolno żyjącymi i odebranymi w wyniku interwencji na terenie Miasta Białegostoku w ramach umowy podpisanej w dniu 08 marca 2019 r., • współorganizuje akcje jesienno-zimowego dokarmiania kotów, w tym zakupuje karmę dla kotów wolnożyjących. <p>Departament Gospodarki Komunalnej na realizację programu w roku 2019 przeznaczył środki budżetowe w wysokości: 300 000 zł.</p> <p>3) Straż Miejska w Białymstoku, która podejmuje interwencje w sprawach zwierząt, w tym wyłapywanie bezdomnych zwierząt na terenie miasta Białegostoku. Straż Miejska w roku 2019 zabezpieczyła kwotę w wysokości: 1 000 zł na uzupełnienie</p>

	wyposażenia dla tzw. Ekopatroli Straży Miejskiej.
<u>Uchwała Nr VII/102/19</u> z dnia 25 lutego 2019 r. zmieniająca uchwałę w sprawie utworzenia Środowiskowego Domu Samopomocy w Białymstoku	Uchwała została przekazana Dyrektorowi Środowiskowego Domu Samopomocy w Białymstoku oraz ogłoszona w Dzienniku Urzędowym Województwa Podlaskiego z dnia 7 marca 2019 r. poz. 1394.
<u>Uchwała Nr VII/103/19</u> z dnia 25 lutego 2019 r. w sprawie pozbawienia części ulicy Wiesława Janickiego kategorii drogi gminnej	Uchwałą pozbawiono kategorii drogi gminnej część drogi o Nr 100201B - część ulicy Wiesława Janickiego, zlokalizowanej na działce oznaczonej numerem geodezyjnym 862/6 o pow. 0.0104 ha w obr. 15 (Bagnówka). W związku z powyższym, w ewidencji gruntów miasta Białegostoku wprowadzono stosowną zmianę zapisu oznaczenia jej klasoużytku. Uchwała została ogłoszona w Dzienniku Urzędowym Województwa Podlaskiego 7 marca 2019 r. poz. 1395.
<u>Uchwała Nr VII/104/19</u> z dnia 25 lutego 2019 r. zmieniająca uchwałę w sprawie szczegółowego sposobu i zakresu świadczenia usług w zakresie odbierania odpadów komunalnych od właścicieli nieruchomości i zagospodarowania tych odpadów, w zamian za uiszczoną przez właściciela nieruchomości opłatę za gospodarowanie odpadami komunalnymi	Uchwała została przekazana do stosowania PUHP „Lech” Sp. z o.o. oraz została ogłoszona w Dzienniku Urzędowym Województwa Podlaskiego 7 marca 2019 r. poz. 1396.
<u>Uchwała Nr VII/105/19</u> z dnia 25 lutego 2019 r. w sprawie przystąpienia do sporządzenia zmiany miejscowego planu zagospodarowania przestrzennego części osiedla Bema w Białymstoku (w rejonie ulicy Wojsk Ochrony Pogranicza)	Uchwała upoważniła Prezydenta Miasta Białegostoku do rozpoczęcia procedury sporządzania zmiany planu obejmującej obszar położony pomiędzy ulicami: Bema, Pogodną, Składową, M. Kopernika i Depową oraz terenem Straży Granicznej. Zmiana planu dotyczyć będzie uzupełnienia wskaźników urządzania miejsc postojowych w odniesieniu do zabudowy mieszkaniowej komunalnej i socjalnej. Zgodnie z art. 17 ustawy o planowaniu i zagospodarowaniu przestrzennym oraz art. 39 ust. 1 pkt 1 ustawy z dnia 3 października 2008 r. o udostępnianiu informacji o środowisku i jego ochronie, udziale społeczeństwa w ochronie środowiska oraz o ocenach oddziaływania na środowisko - przystąpiono do sporządzenia ww. zmiany planu poprzez ogłoszenie o powyższym w dniu 09.04.2019 r. w „Gazecie Wyborczej”, na tablicy ogłoszeń Urzędu Miejskiego i w BIP oraz zawiadomienie pismem z dnia 03.04.2019 r. organów określonych ustawą. Wyznaczono w nich termin składania wniosków do projektu zmiany planu - do dnia 02.05.2019 r. wpłynęło 5 wniosków od instytucji uzgadniających projekt oraz 1 wniosek od właściciela nieruchomości położonych w granicach opracowania. Opracowanie jest na etapie analizy materiałów wejściowych.
<u>Uchwała Nr VII/106/19</u> z dnia 25 lutego 2019 r. w sprawie przystąpienia do sporządzenia miejscowego planu zagospodarowania przestrzennego części osiedla	Uchwała upoważniła Prezydenta Miasta Białegostoku do rozpoczęcia procedury sporządzania planu, obejmującego obszar położony pomiędzy doliną rzeki Białej oraz ulicami: Gen. Władysława Sikorskiego, Ks. Jerzego Popiełuszki i Baciecзки – z przewidywanym przeznaczeniem głównie pod zabudowę mieszkaniową wielorodzinną, jednorodziną i usługową, w tym z zakresu kultu religijnego oraz

<p>Leśna Dolina w Białymstoku w rejonie ulic Armii Krajowej i Niskiej</p>	<p>zieleni urzędową. Zgodnie z art. 17 ustawy o planowaniu i zagospodarowaniu przestrzennym oraz art. 39 ust. 1 pkt 1 ustawy z dnia 3 października 2008 r. o udostępnianiu informacji o środowisku i jego ochronie, udziale społeczeństwa w ochronie środowiska oraz o ocenach oddziaływania na środowisko - przystąpiono do sporządzenia ww. planu poprzez ogłoszenie o powyższym w dniu 19.03.2019 r. w „Gazecie Wyborczej”, na tablicy ogłoszeń Urzędu Miejskiego i w BIP oraz zawiadomienie pismem z dnia 14.03.2019 r. organów określonych ustawą. Wyznaczono w nich termin składania wniosków do projektu planu - do dnia 10.04.2019 r. wpłynął 1 wniosek od instytucji uzgadniającej projekt (Urząd Lotnictwa Cywilnego) oraz 2 wnioski od właścicieli nieruchomości położonych w granicach opracowania. Opracowanie jest na etapie analizy materiałów wejściowych.</p>
<p><u>Uchwała Nr VII/107/19</u> z dnia 25 lutego 2019 r. w sprawie miejscowego planu zagospodarowania przestrzennego części osiedla Centrum w Białymstoku (rejon ulicy Nowy Świat) - etap I</p>	<p>Uchwałę wraz z dokumentacją planistyczną przekazano Wojewodzie Podlaskiemu w celu oceny zgodności z prawem oraz ogłoszenia w Dzienniku Urzędowym Województwa Podlaskiego. Uchwała została ogłoszona w dniu 07 marca 2019 r. pod poz. 1398. Plan obowiązuje od 22 marca 2019 r. Zgodnie z ustawą z dnia 3 października 2008 r. o udostępnianiu informacji o środowisku i jego ochronie, udziale społeczeństwa w ochronie środowiska oraz o ocenach oddziaływania na środowisko, informację o uchwaleniu planu zamieszczono na tablicy ogłoszeń Urzędu Miejskiego w Białymstoku, w Biuletynie Informacji Publicznej Urzędu Miejskiego, w wydaniu lokalnym „Gazety Wyborczej” (25.03.19 r.), w ogólnodostępnym wykazie danych o środowisku (Ekoportal - 11.03.2019 r.) oraz przekazano przyjęty dokument wraz z podsumowaniem, o którym mowa w art. 55 ust. 3 ww. ustawy, do Regionalnej Dyrekcji Ochrony Środowiska w Białymstoku i Państwowego Powiatowego Inspektora Sanitarnego w Białymstoku (26.03.2019 r.).</p>
<p><u>Uchwała Nr VII/108/19</u> z dnia 25 lutego 2019 r. w sprawie miejscowego planu zagospodarowania przestrzennego części osiedla Zawady w Białymstoku (rejon ulic Św. Krzysztofa i Końcowej)</p>	<p>Uchwałę wraz z dokumentacją planistyczną przekazano Wojewodzie Podlaskiemu w celu oceny zgodności z prawem oraz ogłoszenia w Dzienniku Urzędowym Województwa Podlaskiego. Uchwała została ogłoszona w dniu 07 marca 2019 r. pod poz. 1399, plan obowiązuje od 22 marca 2019 r. Zgodnie z ustawą z dnia 3 października 2008 r. o udostępnianiu informacji o środowisku i jego ochronie, udziale społeczeństwa w ochronie środowiska oraz o ocenach oddziaływania na środowisko, informację o uchwaleniu planu zamieszczono na tablicy ogłoszeń Urzędu Miejskiego w Białymstoku, na stronie Biuletynu Informacji Publicznej Urzędu Miejskiego w Białymstoku, w wydaniu lokalnym „Gazety Wyborczej” (25.03.19 r.) i w ogólnodostępnym wykazie danych o środowisku (Ekoportal - 11.03.2019 r.) oraz przekazano przyjęty dokument wraz z podsumowaniem, o którym mowa w art. 55 ust. 3 ww. ustawy, do Regionalnej Dyrekcji Ochrony Środowiska w Białymstoku i Państwowego Powiatowego Inspektora Sanitarnego w Białymstoku (22.03.2019 r.).</p>
<p><u>Uchwała Nr VII/109/19</u> z dnia 25 lutego 2019 r. w sprawie zmiany Statutu Miasta Białegostoku</p>	<p>Uchwała została przekazana Prezydentowi Miasta Białegostoku, Wojewodzie Podlaskiemu oraz została ogłoszona w Dzienniku Urzędowym Województwa Podlaskiego 7 marca 2019 r. poz. 1400.</p>

<p><u>Uchwała Nr VII/110/19</u> z dnia 25 lutego 2019 r. w sprawie regulaminu nadawania Honorowego Obywatelstwa Miasta Białegostoku</p>	<p>Uchwała została przekazana Prezydentowi Miasta Białegostoku oraz Wojewodzie Podlaskiemu. Została uchylona uchwałą Nr VIII/127/19 w sprawie uchylenia uchwały Nr VII/110/19 Rady Miasta Białystok z dnia 25 lutego 2019 r. w sprawie regulaminu nadawania Honorowego Obywatelstwa Miasta Białegostoku.</p>
<p><u>Uchwała Nr VII/111/19</u> z dnia 25 lutego 2019 r. w sprawie konsultacji społecznych z mieszkańcami Miasta Białegostoku dotyczących budżetu obywatelskiego</p>	<p>Na podstawie przedmiotowej uchwały Prezydent Miasta Białegostoku wydał szereg zarządzeń wykonawczych. Zrealizowano konsultacje budżetu obywatelskiego 2020 w ramach, którego do realizacji wybrano 32 projekty. Uchwała została ogłoszona w Dzienniku Urzędowym Województwa Podlaskiego 13 marca 2019 r. poz. 1484.</p>
<p><u>Uchwała Nr VII/112/19</u> Rady Miasta Białystok z dnia 25 lutego 2019 r. w sprawie uchwalenia „Regulaminu dostarczania wody i odprowadzania ścieków na terenie Gminy Białystok”</p>	<p>W dniu 25 lutego 2019 r. Uchwała Nr VII/112/19 Rady Miasta Białystok w sprawie uchwalenia „Regulaminu dostarczania wody i odprowadzania ścieków na terenie Gminy Białystok” została opublikowana w Dzienniku Urzędowym Województwa Podlaskiego pod poz. 1401. Regulamin dostarczania wody i odprowadzania ścieków określa prawa i obowiązki przedsiębiorstwa wodociągowo-kanalizacyjnego oraz odbiorców usług, w tym: minimalny poziom usług świadczonych przez przedsiębiorstwo wodociągowo-kanalizacyjne w zakresie dostarczania wody i odprowadzania ścieków, warunki i tryb zawierania umów z odbiorcami usług, sposób rozliczeń w oparciu o ceny i stawki opłat ustalone w taryfach, warunki przyłączania do sieci, warunki techniczne określające możliwości dostępu do usług wodociągowo-kanalizacyjnych, sposób dokonywania przez przedsiębiorstwo wodociągowo-kanalizacyjne odbioru wykonanego przyłącza, sposób postępowania w przypadku niedotrzymania ciągłości usług i odpowiednich parametrów dostarczanej wody i wprowadzanych do sieci kanalizacyjnej ścieków, standardy obsługi odbiorców usług, w tym sposoby załatwiania reklamacji oraz wymiany informacji dotyczących w szczególności zakłóceń w dostawie wody i odprowadzaniu ścieków, warunki dostarczania wody na cele przeciwpożarowe.</p>
<p><u>Uchwała Nr VII/113/19</u> z dnia 25 lutego 2019 r. w sprawie rozpatrzenia skargi PUA „ASTWA” Sp. z o.o. na Prezydenta Miasta Białegostoku</p>	<p>Uchwała została przekazana Prezydentowi Miasta Białegostoku, Wojewodzie Podlaskiemu oraz stronie skarżącej.</p>
<p><u>Uchwała Nr VIII/114/19</u> z dnia 25 marca 2019 r. zmieniająca uchwałę w sprawie budżetu Miasta Białegostoku na 2019 rok</p>	<p>Rada Miasta ustaliła dochody budżetu Miasta Białegostoku na 2019 r. w kwocie 2 128 133 643 zł oraz wydatki w kwocie 2 320 771 404 zł. Dokonano zmian w budżecie miasta po stronie dochodów i wydatków. Budżet Miasta realizowany był zgodnie z planem określonym przez Radę Miasta. Uchwała została ogłoszona w Dzienniku Urzędowym Województwa Podlaskiego 08 maja 2019 r. poz. 2622.</p>
<p><u>Uchwała Nr VIII/115/19</u> z dnia 25 marca 2019 r. zmieniająca uchwałę w sprawie Wieloletniej Prognozy Finansowej Miasta Białegostoku na lata 2019 – 2036</p>	<p>Rada Miasta zmieniła Wieloletnią Prognozę Finansową Miasta Białegostoku na lata 2019–2036 wraz z prognozą kwoty długu i spłat zobowiązań na lata 2019-2036. Rada Miasta zmieniła załącznik „Przedsięwzięcia WPF” oraz uaktualniła „Objaśnienia wartości przyjętych w Wieloletniej Prognozie Finansowej na lata 2019-2036”. Wieloletnia Prognoza Finansowa realizowana była zgodnie z planem określonym przez Radę Miasta.</p>

<p><u>Uchwała Nr VIII/116/19</u> z dnia 25 marca 2019 r. w sprawie miejscowego planu zagospodarowania przestrzennego części osiedla Piaski w Białymstoku (rejon ul. M. Skłodowskiej – Curie i Legionowej) – etap I</p>	<p>Uchwałę wraz z dokumentacją planistyczną przekazano Wojewodzie Podlaskiemu w celu oceny zgodności z prawem oraz ogłoszenia w Dzienniku Urzędowym Województwa Podlaskiego. Uchwała została ogłoszona 28 marca 2019 r. pod poz. 1737, plan obowiązuje od dnia 12 kwietnia 2019 r. Zgodnie z ustawą z dnia 3 października 2008 r. o udostępnianiu informacji o środowisku i jego ochronie, udziale społeczeństwa w ochronie środowiska oraz o ocenach oddziaływania na środowisko, informację o uchwaleniu planu zamieszczono na tablicy ogłoszeń Urzędu Miejskiego w Białymstoku, na stronie Biuletynu Informacji Publicznej Urzędu Miejskiego w Białymstoku, w wydaniu lokalnym „Gazety Wyborczej” (17.04.19 r.) i w ogólnodostępnym wykazie danych o środowisku (Ekoportal - 02.04.2019 r.) oraz przekazano przyjęty dokument wraz z podsumowaniem, o którym mowa w art. 55 ust. 3 ww. ustawy, do Regionalnej Dyrekcji Ochrony Środowiska w Białymstoku i Państwowego Powiatowego Inspektora Sanitarnego w Białymstoku (11.04.2019 r.).</p>
<p><u>Uchwała Nr VIII/117/19</u> z dnia 25 marca 2019 r. w sprawie udzielenia w 2019 roku z budżetu Miasta Białystok dotacji celowych na prace konserwatorskie, restauratorskie lub roboty budowlane przy zabytkach wpisanych do rejestru zabytków oraz ich wysokości</p>	<p>Wykonując uchwałę poinformowano pisemnie właścicieli 9 zabytków, na które zostały udzielone dotacje celowe, o wysokości przyznanych przez Radę Miasta Białystok dotacji i warunkach przekazania środków finansowych. Na podstawie złożonych dokumentów zawarto 8 umów dotacyjnych. W jednym przypadku konieczna była zmiana wysokości przyznanej dotacji poprzez przygotowanie zmiany przedmiotowej uchwały.</p>
<p><u>Uchwała Nr VIII/118/19</u> z dnia 25 marca 2019 r. w sprawie zadań, na które Miasto Białystok przeznacza środki Państwowego Funduszu Rehabilitacji Osób Niepełnosprawnych w roku 2019</p>	<p>Zadania z zakresu rehabilitacji zawodowej i społecznej oraz zatrudniania osób niepełnosprawnych realizowane były na bieżąco.</p> <p>- Miejski Ośrodek Pomocy Rodzinie w Białymstoku w ramach realizowanych zadań z zakresu rehabilitacji społecznej:</p> <ul style="list-style-type: none"> • przyjął 1636 wniosków o dofinansowanie ze środków PFRON, w tym: 824 wnioski na dofinansowanie uczestnictwa osób niepełnosprawnych w turnusach rehabilitacyjnych; 641 wniosków na dofinansowanie zaopatrzenia w sprzęt rehabilitacyjny, przedmioty ortopedyczne i środki pomocnicze przyznawane osobom niepełnosprawnym na podstawie odrębnych przepisów; 56 wniosków na dofinansowanie likwidacji barier architektonicznych, w komunikowaniu się i technicznych w związku z indywidualnymi potrzebami osób niepełnosprawnych oraz 115 wniosków na rehabilitację dzieci i młodzieży; • pozytywnie rozpatrzył 347 wniosków, w tym: 195 wniosków na dofinansowanie uczestnictwa osób niepełnosprawnych w turnusach rehabilitacyjnych; 152 wnioski na dofinansowanie zaopatrzenia w przedmioty ortopedyczne i środki pomocnicze; • przekazał dofinansowanie na działalność 4 warsztatów terapii zajęciowej w kwocie 510 875,29 zł.
<p><u>Uchwała Nr VIII/119/19</u> z dnia 25 marca 2019 r. w sprawie zmiany statutu Miejskiego Ośrodka Pomocy Rodzinie w Białymstoku</p>	<p>Zmiana statutu Miejskiego Ośrodka Pomocy Rodzinie w Białymstoku wprowadzona uchwałą Nr VIII/119/19 polegała na dopisaniu zadania realizowanego przez MOPR, polegającego na wykonywaniu czynności dotyczących przeprowadzania otwartych konkursów ofert dla organizacji pozarządowych oraz podmiotów wymienionych w art. 3 ust. 3 ustawy o działalności pożytku publicznego i o wolontariacie na realizację zadania w zakresie wspierania rodziny i systemu pieczy zastępczej – prowadzenie placówek opiekuńczo-wychowawczych.</p>

	<p>W roku 2019 r. MOPR ogłosił jeden konkurs na zlecenie zadania publicznego na podstawie art. 190 ustawy o wspieraniu rodziny i systemie pieczy zastępczej pn. „Prowadzenie placówki opiekuńczo-wychowawczej typu socjalizacyjno-interwencyjnego dla 14 dzieci w okresie od 01.01.2020 r. do 31.12.2020 r.” – konkurs został rozstrzygnięty i na podstawie umowy zadanie zostało zlecone do realizacji Fundacji „Dialog”.</p> <p>Uchwała została ogłoszona w Dzienniku Urzędowym Województwa Podlaskiego z dnia 28 marca 2019 r. poz. 1738.</p>
<p><u>Uchwała Nr VIII/120/19</u> z dnia 25 marca 2019 r. w sprawie pozostawienia w Białostockim Ośrodku Sportu i Rekreacji nadwyżki środków obrotowych, ustalonej na koniec roku budżetowego 2018</p>	<p>Na podstawie uchwały w Białostockim Ośrodku Sportu i Rekreacji prześlęgowano kwotę nadwyżki w wysokości 314 278,01 zł z zobowiązania wobec Miasta Białystok na pozostałe przychody operacyjne. Część nadwyżki została przeznaczona na zakup sprzętu w celu poprawienia elementów systemu bezpieczeństwa informacji w Białostockim Ośrodku Sportu i Rekreacji. Pozostała kwota wykorzystana została na wydatki związane z działalnością poszczególnych obiektów Ośrodka.</p>
<p><u>Uchwała Nr VIII/121/19</u> z dnia 25 marca 2019 r. w sprawie zaliczenia do kategorii dróg gminnych Miasta Białegostoku</p>	<p>Przedmiotową uchwałą zaliczono do kategorii dróg gminnych Miasta Białegostoku następujące ulice i drogi: Aleksandra Karpowicza, droga dojazdowa od ul. A. Mickiewicza do ul. Wiewiórczej, Leopolda Staffa, Ks. Arcybiskupa Edwarda Kisiela, św. Krzysztofa, mjr. Zygmunta Szendziarza ps. Łupaszko, Bolesława Chrobrego. W związku z powyższym, ww. ulice stały się drogami publicznymi i będą podlegały przepisom ustawy z dnia 21 marca 1985 r. o drogach publicznych. Uchwała została ogłoszona w Dzienniku Urzędowym Województwa Podlaskiego 28 marca 2019 r. poz. 1739.</p>
<p><u>Uchwała Nr VIII/122/19</u> z dnia 25 marca 2019 r. w sprawie ustalenia obowiązujących w 2019 r. wysokości stawek opłat oraz kosztów za usuwanie pojazdów z dróg położonych na terenie miasta Białegostoku i ich parkowanie na wyznaczonych parkingach strzeżonych w przypadkach określonych w art. 130a ustawy Prawo o ruchu drogowym</p>	<p>Uchwała została ogłoszona w Dzienniku Urzędowym Województwa Podlaskiego 28 marca 2019 r. poz. 1740 oraz opublikowana w Biuletynie Informacji Publicznej Urzędu Miejskiego.</p>
<p><u>Uchwała Nr VIII/123/19</u> z dnia 25 marca 2019 r. w sprawie nadania nazwy ulicy, położonej w Białymstoku na osiedlach: nr 15 – Dojlidy i 18 – Nowe Miasto</p>	<p>Tabliczki z nazwą ulicy, która została nadana uchwałą, tj. Feliksa Filipowicza zostały umieszczone w terenie. Uzupełniono wykaz nazw ulic i placów Miasta Białegostoku, ewidencji gruntów i budynków oraz ewidencji miejscowości ulic i adresów.</p> <p>Uchwała została ogłoszona w Dzienniku Urzędowym Województwa Podlaskiego 28 marca 2019 r. poz. 1741.</p>
<p><u>Uchwała Nr VIII/124/19</u> z dnia 25 marca 2019 r. w sprawie nadania nazwy placowi, położonemu w Białymstoku na osiedlu nr 9 – Jaroszkówka</p>	<p>Tabliczki z nazwą placu, która została nadana uchwałą, tj. Plac Krystyny Drewnowskiej zostały umieszczone w terenie. Uzupełniono wykaz nazw ulic i placów Miasta Białegostoku, ewidencji gruntów i budynków oraz ewidencji miejscowości ulic i adresów.</p> <p>Uchwała została ogłoszona w Dzienniku Urzędowym Województwa Podlaskiego 28 marca 2019 r. poz. 1742.</p>
<p><u>Uchwała Nr VIII/125/19</u> z dnia 25 marca 2019 r. zmieniająca uchwałę w sprawie</p>	<p>Uchwała została przekazana Kierownikowi Środowiskowego Domu Samopomocy w Białymstoku oraz ogłoszona w Dzienniku Urzędowym Województwa Podlaskiego z dnia 28 marca 2019 r. poz. 1743.</p>

utworzenia Środowiskowego Domu Samopomocy w Białymstoku	
<u>Uchwała Nr VIII/126/19</u> z dnia 25 marca 2019 r. w sprawie likwidacji Rodzinnego Domu Dziecka Nr 2 w Białymstoku	Uchwała została przekazana Dyrektorowi Rodzinnego Domu Dziecka Nr 2 w Białymstoku oraz ogłoszona w Dzienniku Urzędowym Województwa Podlaskiego z dnia 28 marca 2019 r. poz. 1744. Zostały podjęte działania zmierzające do likwidacji Rodzinnego Domu Dziecka Nr 2 w Białymstoku z dniem 1 lipca 2019 r., takie jak: inwentaryzacja mienia, archiwizacja dokumentów, wystanie pism do sądu o umieszczeniu dzieci w nowej placówce. W celu zabezpieczenia opieki nad wychowankami w dniu 28.05.2019 r. na okres od dnia 02.07.2019 r. do dnia 31.07.2024 r. została zawarta umowa cywilnoprawna z prowadzącymi rodzinny dom dziecka w ramach rodzinnej pieczy zastępczej, w którym zostały umieszczone wszystkie dzieci przebywające w RDD Nr 2.
<u>Uchwała Nr VIII/127/19</u> z dnia 25 marca 2019 r. w sprawie uchylenia uchwały Nr VII/110/19 Rady Miasta Białystok z dnia 25 lutego 2019 r. w sprawie regulaminu nadawania Honorowego Obywatelstwa Miasta Białegostoku	Uchwała została przekazana Prezydentowi Miasta Białegostoku oraz Wojewodzie Podlaskiemu.
<u>Uchwała Nr VIII/128/19</u> z dnia 25 marca 2019 r. w sprawie powołania Młodzieżowej Rady Miasta Białystok i nadania jej statutu	Uchwała została przekazana Prezydentowi Miasta Białegostoku, Wojewodzie Podlaskiemu oraz została ogłoszona w Dzienniku Urzędowym Województwa Podlaskiego 28 marca 2019 r. poz. 1745.
<u>Uchwała Nr IX/129/19</u> z dnia 30 marca 2019 r. w sprawie nadania Honorowego Obywatelstwa Miasta Białegostoku	W dniu 30 marca 2019 r. został wręczony akt nadania Honorowego Obywatelstwa Miasta Białegostoku Jego Ekscelencji Najprzewielebniejszemu Jakubowi Prawosławnemu Arcybiskupowi Białostockiemu i Gdańskiemu. Uchwała została przekazana Prezydentowi Miasta Białegostoku oraz Wojewodzie Podlaskiemu.
<u>Uchwała Nr X/130/19</u> z dnia 15 kwietnia 2019 r. zmieniająca uchwałę w sprawie budżetu Miasta Białegostoku na 2019 rok	Rada Miasta ustaliła dochody budżetu Miasta Białegostoku na 2019 r. w kwocie 2 132 085 594 zł oraz wydatki w kwocie 2 324 723 355 zł. Dokonano zmian w budżecie miasta po stronie dochodów i wydatków. Budżet Miasta realizowany był zgodnie z planem określonym przez Radę Miasta. Uchwała została ogłoszona w Dzienniku Urzędowym Województwa Podlaskiego 22 maja 2019 r. poz. 2827.
<u>Uchwała Nr X/131/19</u> z dnia 15 kwietnia 2019 r. zmieniająca uchwałę w sprawie Wieloletniej Prognozy Finansowej Miasta Białegostoku na lata 2019 - 2036	Rada Miasta zmieniła Wieloletnią Prognozę Finansową Miasta Białegostoku na lata 2019 -2036 wraz z prognozą kwoty długu i spłat zobowiązań. Rada Miasta zmieniła załącznik „Przedsięwzięcia WPF” oraz uaktualniła „Objaśnienia wartości przyjętych w Wieloletniej Prognozie Finansowej na lata 2019-2036”. Wieloletnia Prognoza Finansowa realizowana była zgodnie z planem określonym przez Radę Miasta.
<u>Uchwała Nr X/132/19</u> z dnia 15 kwietnia 2019 r. zmieniająca uchwałę w sprawie utworzenia jednostki budżetowej pod nazwą „Białostocki Park Naukowo - Technologiczny” oraz nadania Statutu	Uchwała została przekazana Dyrektorowi Białostockiego Parku Naukowo - Technologicznego. Dokonano zaktualizowania zapisów Statutu BPN-T pod względem merytorycznym i formalnym, wprowadzono korekty redakcyjne oraz dostosowano treść Statutu do obowiązujących przepisów i aktów normatywnych. Uchwała została ogłoszona w Dzienniku Urzędowym Województwa Podlaskiego 17 kwietnia 2019 r. poz. 2354.

<p><u>Uchwała Nr X/133/19</u> z dnia 15 kwietnia 2019 r. w sprawie określenia kryteriów rekrutacji do publicznych placówek zapewniających opiekę i wychowanie uczniom w okresie pobierania nauki poza miejscem stałego zamieszkania na pierwszym etapie postępowania rekrutacyjnego, liczby punktów za każde z kryteriów i dokumentów niezbędnych do ich potwierdzenia</p>	<p>Prezydent Miasta Białegostoku wydał zarządzenie Nr 373/19 z dnia 21 maja 2019 r. w sprawie wykonania ww. uchwały. Zarządzenie zostało przekazane dyrektorom Bursy Szkolnej w Białymstoku oraz internatów przy szkołach prowadzonych przez Miasto Białystok. Uchwała została ogłoszona w Dzienniku Urzędowym Województwa Podlaskiego 17 kwietnia 2019 r. poz. 2355.</p>
<p><u>Uchwała Nr X/134/19</u> z dnia 15 kwietnia 2019 r. zmieniająca uchwałę w sprawie określenia terenu działania poradni psychologiczno - pedagogicznych prowadzonych przez Miasto Białystok</p>	<p>Prezydent Miasta Białegostoku wydał zarządzenie Nr 347/19 z dnia 13 maja 2019 r. w sprawie sposobu wykonania ww. uchwały. Zarządzenie zostało przekazane dyrektorom: Poradni Psychologiczno - Pedagogicznej Nr 1 oraz Poradni Psychologiczno - Pedagogicznej Nr 2 w Białymstoku. Uchwała została ogłoszona w Dzienniku Urzędowym Województwa Podlaskiego 17 kwietnia 2019 r. poz. 2356.</p>
<p><u>Uchwała Nr X/135/19</u> z dnia 15 kwietnia 2019 r. zmieniająca uchwałę w sprawie powołania Rady Społecznej Samodzielnego Szpitala Miejskiego im. PCK w Białymstoku</p>	<p>Uchwała została przekazana do Samodzielnego Szpitala Miejskiego im. PCK. W dniu 16 maja 2019 r. odbyło się pierwsze posiedzenie nowo powołanej Rady Społecznej, na którym podjęta została uchwała w sprawie rocznego sprawozdania finansowego za 2018 rok.</p>
<p><u>Uchwała Nr X/136/19</u> z dnia 15 kwietnia 2019 r. zmieniająca uchwałę w sprawie utworzenia jednostki budżetowej Centrum Usług Informatycznych w Białymstoku oraz nadania jej statutu</p>	<p>Uchwała została przekazana Centrum Usług Informatycznych oraz Środowiskowemu Domowi Samopomocy w Białymstoku.</p>
<p><u>Uchwała Nr X/137/19</u> z dnia 15 kwietnia 2019 r. w sprawie nadania nazwy ulicy, położonej w Białymstoku na osiedlu nr 8 – Antoniuk</p>	<p>Tabliczki z nazwą ulicy, która została nadana uchwałą, tj. Jadwigi Klimkiewiczowej zostały umieszczone w terenie. Uzupełniono wykaz nazw ulic i placów Miasta Białegostoku, ewidencji gruntów i budynków oraz ewidencji miejscowości ulic i adresów. Uchwała została ogłoszona w Dzienniku Urzędowym Województwa Podlaskiego 17 kwietnia 2019 r. poz. 2357.</p>
<p><u>Uchwała Nr X/138/19</u> z dnia 15 kwietnia 2019 r. w sprawie określenia sezonu kąpielowego oraz wykazu kąpielisk na terenie Gminy Białystok na rok 2019</p>	<p>Uchwała została przekazana Białostockiemu Ośrodkowi Sportu i Rekreacji oraz ogłoszona w Dzienniku Urzędowym Województwa Podlaskiego 17 kwietnia 2019 r. poz. 2358.</p>
<p>Uchwała Nr X/139/19 z dnia 15 kwietnia 2019 r. w sprawie obywatelskiej inicjatywy uchwałodawczej</p>	<p>Uchwała została przekazana Wojewodzie Podlaskiemu, Prezydentowi Miasta Białegostoku oraz ogłoszona w Dzienniku Urzędowym Województwa Podlaskiego 17 kwietnia 2019 r. poz. 2359.</p>
<p>Uchwała Nr X/140/19 z dnia 15 kwietnia 2019 r. w sprawie zawarcia</p>	<p>Projekt „Rozwój usług elektronicznych w gminach Białostockiego Obszaru Funkcjonalnego” w ramach Regionalnego Programu Operacyjnego Województwa Podlaskiego na lata 2014-2020 Osi</p>

porozumienia międzygminnego	priorytetowej VIII Infrastruktura dla usług użyteczności publicznej, Działania 8.1 Rozwój usług publicznych świadczonych drogą elektroniczną, został oceniony negatywnie i nie został zakwalifikowany do dofinansowania.
<u>Uchwała Nr X/141/19</u> z dnia 15 kwietnia 2019 r. w sprawie regulaminu nadawania Honorowego Obywatelstwa Miasta Białegostoku	Uchwała została przekazana Wojewodzie Podlaskiemu, Prezydentowi Miasta Białegostoku oraz ogłoszona w Dzienniku Urzędowym Województwa Podlaskiego 17 kwietnia 2019 r. poz. 2827.
<u>Uchwała Nr XI/142/19</u> z dnia 20 maja 2019 r. w sprawie nadania Honorowego Obywatelstwa Miasta Białegostoku	Uroczyste wręczenie Honorowego Obywatelstwa Miasta Białegostoku odbyło się dnia 28 czerwca 2019 r.
<u>Uchwała Nr XI/143/19</u> z dnia 20 maja 2019 r. zmieniająca uchwałę w sprawie budżetu Miasta Białegostoku na 2019 rok	Rada Miasta ustaliła dochody budżetu Miasta Białegostoku na 2019 r. w kwocie 2 135 975 788 zł oraz wydatki w kwocie 2 328 613 549 zł. Dokonano zmian w budżecie miasta po stronie dochodów i wydatków. Budżet Miasta realizowany był zgodnie z planem określonym przez Radę Miasta. Uchwała została ogłoszona w Dzienniku Urzędowym Województwa Podlaskiego 04 czerwca 2019 r. poz. 3106.
<u>Uchwała Nr XI/144/19</u> z dnia 20 maja 2019 r. zmieniająca uchwałę w sprawie szczegółowych zasad i trybu umarzania wierzytelności Miasta Białystok i jednostek organizacyjnych Miasta z tytułu należności pieniężnych mających charakter cywilnoprawny, udzielania innych ulg w spłaceniu tych należności, warunków dopuszczalności pomocy publicznej w przypadkach, w których ulga będzie stanowić pomoc publiczną oraz wskazania organów do tego uprawnionych	Ulg i umorzenia są realizowane zgodnie z postanowieniami uchwały. Uchwała została ogłoszona w Dzienniku Urzędowym Województwa Podlaskiego 29 maja 2019 r. poz. 2959.
<u>Uchwała Nr XI/145/19</u> z dnia 20 maja 2019 r. w sprawie miejscowego planu zagospodarowania przestrzennego części osiedli Centrum i Przydworcowe w Białymstoku (rejon ul. Św. Rocha i Sukiennej) - etap II	Uchwałę wraz z dokumentacją planistyczną przekazano Wojewodzie Podlaskiemu w celu oceny zgodności z prawem oraz ogłoszenia w Dzienniku Urzędowym Województwa Podlaskiego. Uchwała została ogłoszona w dniu 29 maja 2019 r. pod poz. 2960, plan obowiązuje od 13 czerwca 2019 r. Zgodnie z ustawą z dnia 3 października 2008 r. o udostępnianiu informacji o środowisku i jego ochronie, udziale społeczeństwa w ochronie środowiska oraz o ocenach oddziaływania na środowisko, informację o uchwaleniu planu zamieszczono na tablicy ogłoszeń i na stronie Biuletynu Informacji Publicznej Urzędu Miejskiego w Białymstoku, w wydaniu lokalnym „Gazety Wyborczej” (06.06.2019 r.) i w ogólnodostępnym wykazie danych o środowisku (Ekoportale – 30.05.2019 r.) oraz przekazano przyjęty dokument wraz z podsumowaniem, o którym mowa w art. 55 ust. 3 ww. ustawy, do Regionalnej Dyrekcji Ochrony Środowiska w Białymstoku i Państwowego Powiatowego Inspektora Sanitarnego w Białymstoku (03.06.2019 r.).
<u>Uchwała Nr XI/146/19</u> z dnia 20 maja 2019 r.	Uchwałę wraz z dokumentacją planistyczną przekazano Wojewodzie Podlaskiemu w celu oceny zgodności z prawem oraz ogłoszenia

<p>w sprawie zmiany miejscowego planu zagospodarowania przestrzennego części osiedla Mickiewicza w Białymstoku (w rejonie ulic Zwierzynieckiej i Jagiellońskiej)</p>	<p>w Dzienniku Urzędowym Województwa Podlaskiego. Uchwała została ogłoszona w dniu 29 maja 2019 r. pod poz. 2961, zmiana planu obowiązuje od 13 czerwca 2019 r. Zgodnie z ustawą z dnia 3 października 2008 r. o udostępnianiu informacji o środowisku i jego ochronie, udziale społeczeństwa w ochronie środowiska oraz o ocenach oddziaływania na środowisko, informację o uchwaleniu planu zamieszczono na tablicy ogłoszeń i na stronie Biuletynu Informacji Publicznej Urzędu Miejskiego w Białymstoku, w wydaniu lokalnym „Gazety Wyborczej” (06.06.2019 r.) i w ogólnodostępnym wykazie danych o środowisku (Ekoportal – 30.05.2019 r.) oraz przekazano przyjęty dokument wraz z podsumowaniem, o którym mowa w art. 55 ust. 3 ww. ustawy, do Regionalnej Dyrekcji Ochrony Środowiska w Białymstoku i Państwowego Powiatowego Inspektora Sanitarnego w Białymstoku (04.06.2019 r.).</p>
<p><u>Uchwała Nr XI/147/19</u> z dnia 20 maja 2019 r. w sprawie zmiany miejscowego planu zagospodarowania przestrzennego części doliny rzeki Białej w Białymstoku (odcinek od ulicy Antoniukowskiej do torów kolejowych).</p>	<p>Uchwałę wraz z dokumentacją planistyczną przekazano Wojewodzie Podlaskiemu w celu oceny zgodności z prawem oraz ogłoszenia w Dzienniku Urzędowym Województwa Podlaskiego. Uchwała została ogłoszona w dniu 29 maja 2019 r. pod poz. 2962, zmiana planu obowiązuje od 13 czerwca 2019 r. Zgodnie z ustawą z dnia 3 października 2008 r. o udostępnianiu informacji o środowisku i jego ochronie, udziale społeczeństwa w ochronie środowiska oraz o ocenach oddziaływania na środowisko, informację o uchwaleniu planu zamieszczono na tablicy ogłoszeń i na stronie Biuletynu Informacji Publicznej Urzędu Miejskiego w Białymstoku, w wydaniu lokalnym „Gazety Wyborczej” (06.06.2019 r.) i w ogólnodostępnym wykazie danych o środowisku (Ekoportal – 30.05.2019 r.) oraz przekazano przyjęty dokument wraz z podsumowaniem, o którym mowa w art. 55 ust. 3 ww. ustawy, do Regionalnej Dyrekcji Ochrony Środowiska w Białymstoku i Państwowego Powiatowego Inspektora Sanitarnego w Białymstoku (06.06.2019 r.).</p>
<p><u>Uchwała Nr XI/148/19</u> z dnia 20 maja 2019 r. w sprawie nadania nazw ulicom, położonym w Białymstoku na osiedlach: nr 9 – Jaroszkówka oraz nr 14 – Mickiewicza</p>	<p>Tabliczki z nazwami ulic, które zostały nadane uchwałą, tj. Ametystowa i inż. Mieczysława Królika zostały umieszczone w terenie. Uzupełniono wykaz nazw ulic i placów Miasta Białegostoku, ewidencji gruntów i budynków oraz ewidencji miejscowości ulic i adresów. Uchwała została ogłoszona w Dzienniku Urzędowym Województwa Podlaskiego 29 maja 2019 r. poz. 2963.</p>
<p><u>Uchwała Nr XI/149/19</u> z dnia 20 maja 2019 r. w sprawie ustalenia numeru porządkowego Szkole Specjalnej Przystosobniającej do Pracy w Białymstoku wchodzącej w skład Zespołu Szkół Nr 16 w Białymstoku, ul. Zwycięstwa 28 oraz w sprawie założenia Szkoły Specjalnej Przystosobniającej do Pracy Nr 2 w Białymstoku, ul. Antoniuk Fabryczny 40</p>	<p>W dniu 6 czerwca 2019 r. ww. uchwała została przekazana Podlaskiemu Kuratorowi Oświaty. Prezydent Miasta Białegostoku wydał zarządzenie Nr 435/19 z dnia 13 czerwca 2019 r. w sprawie sposobu jej wykonania. Zarządzenie zostało przekazane dyrektorom: Zespołu Szkół Nr 16 w Białymstoku w dniu 17 czerwca 2019 r. oraz Specjalnego Ośrodka Szkolno - Wychowawczego im. Waldemara Kikolskiego w Białymstoku. Uchwała została ogłoszona w Dzienniku Urzędowym Województwa Podlaskiego 29 maja 2019 r. poz. 2964.</p>
<p><u>Uchwała Nr XI/150/19</u> z dnia 20 maja 2019 r. w sprawie odstąpienia od żądania zwrotu bonifikaty udzielonej najemcy przy wykupie</p>	<p>Odstąpiono od żądania zwrotu kwoty 18 225,83 zł, stanowiącej część bonifikaty po jej waloryzacji, udzielonej najemcy przy wykupie od Gminy Białystok udziału w zaadaptowanym lokalu mieszkalnym oznaczonym nr 6A przy ul. Kilińskiego 12 w Białymstoku. O podjęciu uchwały poinformowano wnioskodawcę.</p>

lokalu mieszkalnego	
<u>Uchwała Nr XI/151/19</u> z dnia 20 maja 2019 r. w sprawie odstąpienia od żądania zwrotu bonifikaty udzielonej najemcy przy wykupie lokalu mieszkalnego	Odstąpiono od żądania zwrotu kwoty 199 023,56 zł, równej bonifikacie po jej waloryzacji, udzielonej najemcy przy wykupie od Gminy Białystok lokalu mieszkalnego oznaczonym nr 20 przy Sienkiewicza 18 w Białymstoku. O podjęciu uchwały poinformowano wnioskodawcę.
<u>Uchwała Nr XI/152/19</u> z dnia 20 maja 2019 r. w sprawie zaliczenia do kategorii dróg gminnych Miasta Białegostoku	Ulice, które zostały zaliczone ww. uchwałą do kategorii dróg gminnych tj.: Samuela Pisara, Zbigniewa Simoniuka, Narewska, ks. Zdzisława Peszkowskiego, Róży Wiatrów i Jacka Kuronia, stanowią obecnie drogi publiczne w myśl ustawy z dnia 21 marca 1985 r. o drogach publicznych (Dz. U. z 2018 r. poz. 2068 z późno zm.). Uchwała została ogłoszona w Dzienniku Urzędowym Województwa Podlaskiego 29 maja 2019 r. poz. 2965.
<u>Uchwała Nr XI/153/19</u> z dnia 20 maja 2019 r. w sprawie upoważnienia Dyrektora Miejskiego Ośrodka Pomocy Rodzinie w Białymstoku do prowadzenia postępowań w sprawach świadczeń pomocy materialnej o charakterze socjalnym dla uczniów zamieszkałych na terenie Miasta Białystok	W związku z powierzeniem realizacji tego zadania i wydaniem stosownego upoważnienia Dyrektorowi MOPR, zadanie to od 1 sierpnia 2019 r. jest realizowane przez Miejski Ośrodek Pomocy Rodzinie w Białymstoku. Uchwała realizowana jest na bieżąco. Uchwała została ogłoszona w Dzienniku Urzędowym Województwa Podlaskiego 29 maja 2019 r. poz. 2966.
<u>Uchwała Nr XI/154/19</u> z dnia 20 maja 2019 r. w sprawie zmiany statutu Miejskiego Ośrodka Pomocy Rodzinie w Białymstoku	Zadanie określone uchwałą nr XI/153/19 w sprawie upoważnienia Dyrektora Miejskiego Ośrodka Pomocy Rodzinie w Białymstoku do prowadzenia postępowań w sprawach świadczeń pomocy materialnej o charakterze socjalnym dla uczniów zamieszkałych na terenie Miasta Białystok zostało wpisane do statutu MOPR. Na stronie internetowej MOPR umieszczono pełną informację dotyczącą zasad przyznawania pomocy materialnej o charakterze socjalnym tj. stypendiów i zasiłków szkolnych wraz z wzorami wniosków o przyznanie pomocy. Wskazane zostały również miejsca oraz termin składania wniosków, a także godziny ich przyjmowania. Uchwała została ogłoszona w Dzienniku Urzędowym Województwa Podlaskiego 29 maja 2019 r. poz. 2967.
<u>Uchwała Nr XI/155/19</u> z dnia 20 maja 2019 r. w sprawie określenia Regulaminu udzielania pomocy materialnej o charakterze socjalnym dla uczniów zamieszkałych na terenie Miasta Białystok	Zadanie jest realizowane przez MOPR zgodnie z zapisami ww. regulaminu. Uchwała realizowana jest na bieżąco. Uchwała została ogłoszona w Dzienniku Urzędowym Województwa Podlaskiego 29 maja 2019 r. poz. 2968.
<u>Uchwała Nr XI/156/19</u> z dnia 20 maja 2019 r. w sprawie ustalenia numeru porządkowego Zespołowi Szkół Ogólnokształcących Mistrzostwa Sportowego im. Marii Konopnickiej w Białymstoku, przy ul. Marii Konopnickiej 3	Prezydent Miasta Białegostoku wydał zarządzenie Nr 437/19 z dnia 14 czerwca 2019 r. w sprawie sposobu wykonania ww. uchwały. Zarządzenie zostało przekazane dyrektorowi Zespołu Szkół Ogólnokształcących Mistrzostwa Sportowego im. Marii Konopnickiej w Białymstoku.
<u>Uchwała Nr XI/157/19</u>	Ogłoszony został nabór kandydatów na członków Białostockiej Rady

<p>z dnia 20 maja 2019 r. w sprawie określenia trybu powoływania członków oraz organizacji i trybu działania Białostockiej Rady Działalności Pożytku Publicznego</p>	<p>Działalności Pożytku Publicznego, w związku z niewystarczającą liczbą zgłoszonych kandydatów spośród przedstawicieli organizacji pozarządowych oraz innych podmiotów prowadzących działalność pożytku publicznego, Prezydent Miasta ogłosi nabór uzupełniający. W naborze uzupełniającym nie wpłynęła wymagana uchwałą liczba zgłoszeń. Uchwała została ogłoszona w Dzienniku Urzędowym Województwa Podlaskiego 29 maja 2019 r. poz. 2969.</p>
<p><u>Uchwała Nr XI/158/19</u> z dnia 20 maja 2019 r. w sprawie ustalenia obowiązujących w 2019 r. wysokości stawek opłat oraz kosztów za usuwanie pojazdów z dróg położonych na terenie miasta Białegostoku i ich parkowanie na wyznaczonych parkingach strzeżonych w przypadkach określonych w art. 130a ustawy Prawo o ruchu drogowym</p>	<p>Uchwała została opublikowana na BIP Urzędu Miejskiego w Białymstoku 28 maja 2019 r. oraz na BIP Urzędu Województwa Podlaskiego 29 maja 2016 r. (Dz. Urz. Woj. Podl. 2019 r., poz. 2970). Akt wszedł w życie po upływie 14 dni od dnia ogłoszenia w Dzienniku Urzędowym Województwa Podlaskiego, a tym samym straciła moc uchwała Nr VIII/122/19 Rady Miasta Białystok z dnia 25 marca 2019 r. w sprawie ustalenia obowiązujących w 2019 r. wysokości stawek kwotowych opłat za usuwanie pojazdów z dróg położonych na terenie miasta Białegostoku i ich parkowanie na wyznaczonych parkingach strzeżonych w przypadkach określonych w art. 130a ustawy Prawo o ruchu drogowym.</p>
<p><u>Uchwała Nr XI/159/19</u> z dnia 20 maja 2019 r. w sprawie nadania nazwy skwerowi na osiedlu nr 1 – Centrum</p>	<p>Tabliczki z nazwą skweru, który został nadany uchwałą, tj. Skwer Dobrego Sąsiedztwa zostały umieszczone w terenie. Uzupełniono wykaz nazw ulic i placów Miasta Białegostoku, ewidencji gruntów i budynków oraz ewidencji miejscowości ulic i adresów. Uchwała została ogłoszona w Dzienniku Urzędowym Województwa Podlaskiego 29 maja 2019 r. poz. 2971.</p>
<p><u>Uchwała nr XI/160/19</u> z dnia 20 maja 2019 r.</p>	<p>W sprawie powołania składu osobowego stałej Komisji Zagospodarowania Przestrzennego i Ochrony Środowiska.</p>
<p><u>Uchwała nr XI/161/19</u> z dnia 20 maja 2019 r.</p>	<p>W sprawie powołania składu osobowego stałej Komisji Infrastruktury Komunalnej.</p>
<p><u>Uchwała nr XII/162/19</u> z dnia 18 czerwca 2019 r.</p>	<p>W sprawie udzielenia Prezydentowi Miasta Białegostoku wotum zaufania.</p>
<p><u>Uchwała Nr XII/163/19</u> z dnia 18 czerwca 2019 r. w sprawie zatwierdzenia sprawozdania finansowego Miasta Białegostoku za 2018 rok oraz sprawozdania z wykonania budżetu Miasta Białegostoku za 2018 rok</p>	<p>Rada Miasta Białegostoku zatwierdziła oba sprawozdania przedłożone przez Prezydenta Miasta Białegostoku, przez co zakończony został proces zatwierdzania wykonania budżetu Miasta Białegostoku ustanowiony w ustawie o finansach publicznych.</p>
<p><u>Uchwała nr XII/164/19</u> z dnia 18 czerwca 2019 r.</p>	<p>W sprawie udzielenia absolutorium Prezydentowi Miasta Białegostoku.</p>
<p><u>Uchwała Nr XII/165/19</u> z dnia 18 czerwca 2019 r. w sprawie studium uwarunkowań i kierunków zagospodarowania przestrzennego miasta Białegostoku</p>	<p>Na podstawie art. 91 ust. 2 i 5 ustawy o samorządzie gminnym Wojewoda Podlaski wszczął postępowanie nadzorcze w sprawie stwierdzenia nieważności uchwały (10.07.2019 r.). Pismem z dnia 17 lipca 2019 r. ustosunkowano się co do zarzutów przyjętych w ww. postępowaniu. Dnia 25 lipca 2019 r. Wojewoda Podlaski stwierdził nieważność uchwały. W dniu 23 sierpnia 2019 r. złożona została skarga do Wojewódzkiego Sądu Administracyjnego. Dnia 05 grudnia 2019 r. został ogłoszony wyrok WSA uchylający rozstrzygnięcie nadzorcze Wojewody Podlaskiego.</p>

<p><u>Uchwała Nr XII/166/19</u> z dnia 18 czerwca 2019 r. zmieniająca uchwałę w sprawie budżetu Miasta Białegostoku na 2019 rok</p>	<p>Rada Miasta ustaliła dochody budżetu Miasta Białegostoku na 2019 r. w kwocie 2 153 676 087 zł oraz wydatki w kwocie 2 346 313 848 zł. Dokonano zmian w budżecie miasta po stronie dochodów i wydatków. Budżet Miasta realizowany był zgodnie z planem określonym przez Radę Miasta. Uchwała została ogłoszona w Dzienniku Urzędowym Województwa Podlaskiego 12 lipca 2019 r. poz. 3730.</p>
<p><u>Uchwała Nr XII/167/19</u> z dnia 18 czerwca 2019 r. zmieniająca uchwałę w sprawie Wieloletniej Prognozy Finansowej Miasta Białegostoku na lata 2019 - 2036</p>	<p>Rada Miasta zmieniła Wieloletnią Prognozę Finansową Miasta Białegostoku na lata 2019 -2036 wraz z prognozą kwoty długu i spłat zobowiązań na lata 2019-2036. Rada Miasta zmieniła załącznik „Przedsięwzięcia WPF” oraz uaktualniła „Objaśnienia wartości przyjętych w Wieloletniej Prognozie Finansowej na lata 2019-2036”. Wieloletnia Prognoza Finansowa realizowana była zgodnie z planem określonym przez Radę Miasta.</p>
<p><u>Uchwała Nr XII/168/19</u> z dnia 18 czerwca 2019 r. w sprawie wyboru podmiotu uprawnionego do badania sprawozdań finansowych Miasta Białegostoku za lata 2019, 2020 oraz 2021</p>	<p>W dniu 24 czerwca 2019 r. podpisano umowę z wybraną firmą: Biuro Audytorskie Prowizja Sp. z o.o., ul. Fatimska 41A, 31-831 Kraków. Przedmiot umowy zostanie zrealizowany w latach 2020-2022.</p>
<p><u>Uchwała Nr XII/169/19</u> z dnia 18 czerwca 2019 r. w sprawie zatwierdzenia rocznego sprawozdania finansowego Samodzielnego Szpitala Miejskiego im. PCK w Białymstoku za 2018 rok i pokrycia straty za 2018 rok</p>	<p>Uchwała została przekazana razem ze sprawozdaniem finansowym za rok 2018 do Sądu Rejonowego Wydział KRS w Białymstoku, do Naczelnika II Urzędu Skarbowego w Białymstoku oraz do Departamentu Finansów Miasta.</p>
<p><u>Uchwała Nr XII/170/19</u> z dnia 18 czerwca 2019 r. w sprawie nadania nazwy ulicy, położonej w Białymstoku na osiedlu nr 1 – Centrum</p>	<p>Tabliczki z nazwą ulicy, która została nadana uchwałą, tj. Kapitana WP Weroniki Topór zostały umieszczone w terenie. Uzupełniono wykaz nazw ulic i placów Miasta Białegostoku, ewidencji gruntów i budynków oraz ewidencji miejscowości ulic i adresów. Uchwała została ogłoszona w Dzienniku Urzędowym Województwa Podlaskiego 04 lipca 2019 r. poz. 3574.</p>
<p><u>Uchwała Nr XII/171/19</u> z dnia 18 czerwca 2019 r. w sprawie nadania nazwy ulicy, położonej na osiedlu nr 15 – Dojlidy</p>	<p>Tabliczki z nazwą ulicy, która została nadana uchwałą, tj. Karola Modzelewskiego zostały umieszczone w terenie. Uzupełniono wykaz nazw ulic i placów Miasta Białegostoku, ewidencji gruntów i budynków oraz ewidencji miejscowości ulic i adresów. Uchwała została ogłoszona w Dzienniku Urzędowym Województwa Podlaskiego 04 lipca 2019 r. poz. 3575.</p>
<p><u>Uchwała Nr XII/172/19</u> z dnia 18 czerwca 2019 r. w sprawie pozbawienia odcinka ulicy Konstantego Ciołkowskiego kategorii drogi gminnej</p>	<p>Pozbawienie wskazanej kategorii będzie obowiązywać od 1 stycznia 2020 roku pod warunkiem zaliczenia niniejszego odcinka ulicy Konstantego Ciołkowskiego do kategorii dróg wojewódzkich. Uchwała została ogłoszona w Dzienniku Urzędowym Województwa Podlaskiego 04 lipca 2019 r. poz. 3576.</p>
<p><u>Uchwała Nr XII/173/19</u> z dnia 18 czerwca 2019 r. w sprawie pozbawienia odcinka ulicy Konstantego Ciołkowskiego kategorii drogi powiatowej</p>	<p>Pozbawienie wskazanej kategorii będzie obowiązywać od 1 stycznia 2020 roku pod warunkiem zaliczenia niniejszego odcinka ulicy Konstantego Ciołkowskiego do kategorii dróg wojewódzkich. Uchwała została ogłoszona w Dzienniku Urzędowym Województwa Podlaskiego 04 lipca 2019 r. poz. 3577.</p>
<p><u>Uchwała Nr XII/174/19</u> z dnia 18 czerwca 2019 r. w sprawie zaliczenia ulicy Gen. Stanisława Maczka do kategorii</p>	<p>Zaliczenie ww. ulicy do wskazanej kategorii będzie obowiązywać od 1 stycznia 2020 roku pod warunkiem pozbawienia jej kategorii drogi krajowej. Uchwała została ogłoszona w Dzienniku Urzędowym Województwa Podlaskiego 04 lipca 2019 r. poz. 3578.</p>

dróg gminnych	
<p><u>Uchwała Nr XII/175/19</u> z dnia 18 czerwca 2019 r. w sprawie pozbawienia części ulicy Świętego Rocha kategorii drogi powiatowej</p>	<p>Pozbawiona kategorii drogi powiatowej część drogi została wyłączona z użytkowania jako droga. W związku z powyższym, w ewidencji gruntów miasta Białegostoku wprowadzono stosowną zmianę zapisu oznaczenia jej klasoużytku działki o numerze 274/3 w obr. 11. Uchwała została ogłoszona w Dzienniku Urzędowym Województwa Podlaskiego 04 lipca 2019 r. poz. 3579.</p>
<p><u>Uchwała Nr XII/176/19</u> z dnia 18 czerwca 2019 r. w sprawie zaopiniowania projektu rozporządzenia Ministra Infrastruktury w sprawie pozbawienia dróg kategorii dróg krajowych</p>	<p>Uchwała została przekazana Ministerstwu Infrastruktury w celu procedowania o zmianę kategorii przedmiotowej drogi.</p>
<p><u>Uchwała Nr XII/177/19</u> z dnia 18 czerwca 2019 r. w sprawie zadań, na które Miasto Białystok przeznaczą środki Państwowego Funduszu Rehabilitacji Osób Niepełnosprawnych w roku 2019</p>	<p>Zadania z zakresu rehabilitacji zawodowej i społecznej oraz zatrudniania osób niepełnosprawnych realizowane były na bieżąco:</p> <ul style="list-style-type: none"> – podpisano 16 umów z pracodawcami dot. zwrotu kosztów ze środków PFRON wyposażenia stanowiska pracy osobie niepełnosprawnej, na łączną kwotę 1 021 400,00 zł, – podpisano 3 umowy na przyznanie jednorazowych środków PFRON na podjęcie działalności gospodarczej, na łączną kwotę 210 000,00 zł, – podpisano 1 umowę przyznającą dofinansowanie do wysokości 50% oprocentowania kredytu bankowego zaciągniętego przez osobę niepełnosprawną na kontynuowanie działalności gospodarczej na kwotę 929,31 zł, – Powiatowy Urząd Pracy, jako realizator zadań z zakresu rehabilitacji zawodowej osób niepełnosprawnych na szkolenia skierował 2 osoby niepełnosprawne poszukujące pracy, zamieszkałe w Białymstoku. W związku z realizacją ww. szkoleń zaciągnięto zobowiązania finansowe na łączną kwotę 928,50 zł, – ogłoszono otwarty konkurs na realizację zadań publicznych z zakresu rehabilitacji zawodowej i społecznej osób niepełnosprawnych zleczonych fundacjom oraz organizacjom pozarządowym finansowanych ze środków PFRON – złożono 17 ofert z czego 14 rozpatrzono pozytywnie. Zawarto 14 umów z organizacjami pozarządowymi na łączną kwotę dofinansowania 302 368,00 zł. Wyplacono 12 dofinansowań na łączną kwotę 269 723,00 zł, – Miejski Ośrodek Pomocy Rodzinie w Białymstoku przekazał w ramach realizacji zadań z zakresu rehabilitacji społecznej dofinansowania na łączną kwotę 3 136 952,78 zł (w tym dotyczące dofinansowania działania 4 warsztatów terapii zajęciowej). – Miejski Ośrodek Pomocy Rodzinie w Białymstoku w ramach realizacji zadań z zakresu rehabilitacji społecznej: <ul style="list-style-type: none"> • przyjął 2608 wniosków o dofinansowanie ze środków PFRON, w tym: 910 wniosków na dofinansowanie uczestnictwa osób niepełnosprawnych w turnusach rehabilitacyjnych; 1 340 wniosków na dofinansowanie zaopatrzenia w sprzęt rehabilitacyjny, przedmioty ortopedyczne i środki pomocnicze przyznawane osobom niepełnosprawnym na podstawie odrębnych przepisów; 100 wniosków na dofinansowanie likwidacji barier architektonicznych, w komunikowaniu się

	<p>i technicznych w związku z indywidualnymi potrzebami osób niepełnosprawnych oraz 258 wniosków na rehabilitację dzieci i młodzieży;</p> <ul style="list-style-type: none"> • pozytywnie rozpatrzył 2020 wniosków, w tym: 481 wniosków na dofinansowanie uczestnictwa osób niepełnosprawnych w turnusach rehabilitacyjnych; 1233 wniosków na dofinansowanie zaopatrzenia w sprzęt rehabilitacyjny, przedmioty ortopedyczne i środki pomocnicze przyznawane osobom niepełnosprawnym na podstawie odrębnych przepisów; 69 wniosków na dofinansowanie likwidacji barier architektonicznych, w komunikowaniu się i technicznych w związku z indywidualnymi potrzebami osób niepełnosprawnych oraz 237 wniosków na rehabilitację dzieci i młodzieży; <p>– przekazał dofinansowania na łączną kwotę 3 136 952,78 zł (w tym 1 541 013,60 zł na dofinansowanie działalności 4 warsztatów terapii zajęciowej).</p>
<p><u>Uchwała Nr XII/178/19</u> z dnia 18 czerwca 2019 r. w sprawie określenia wzoru wniosku o wypłatę dodatku energetycznego przyznanego dla odbiorców wrażliwych energii elektrycznej zamieszkałych na terenie Miasta Białystok</p>	<p>Ustalony przedmiotową uchwałą wzór wniosku o wypłatę dodatku energetycznego został umieszczony do pobrania na stronie internetowej Miejskiego Ośrodka Pomocy Rodzinie w Białymstoku oraz wyłożony w formie papierowej dla klientów w siedzibie Działu Świadczeń Rodziny MOPR przy ul. Klepackiej 18. Uchwała została ogłoszona w Dzienniku Urzędowym Województwa Podlaskiego 04 lipca 2019 r. poz. 3580.</p>
<p><u>Uchwała Nr XII/179/19</u> z dnia 18 czerwca 2019 r. w sprawie ogłoszenia tekstu jednolitego uchwały w sprawie nadania statutu Miejskiemu Ośrodkowi Pomocy Rodzinie w Białymstoku</p>	<p>Obwieszczenie Rady Miasta Białystok z dnia 18 czerwca 2019 r. w sprawie ogłoszenia tekstu jednolitego uchwały w sprawie nadania statutu Miejskiemu Ośrodkowi Pomocy Rodzinie w Białymstoku, które stanowi załącznik do uchwały nr XII/179/19, zostało ogłoszone w Dzienniku Urzędowym Województwa Podlaskiego 8 lipca 2019 r. pod pozycją 3645.</p>
<p><u>Uchwała Nr XII/180/19</u> z dnia 18 czerwca 2019 r. w sprawie odstąpienia od żądania zwrotu bonifikaty udzielonej najemcy przy wykupie lokalu mieszkalnego</p>	<p>Odstąpiono od żądania zwrotu kwoty 63 055,67 zł, stanowiącej połowę bonifikaty po jej waloryzacji udzielonej najemcy przy wykupie od Gminy Białystok lokalu mieszkalnego oznaczonego nr 10 przy ul. Konstantego Kalinowskiego 6A w Białymstoku. O podjęciu uchwały poinformowano wnioskodawcę.</p>
<p><u>Uchwała Nr XII/181/19</u> z dnia 18 czerwca 2019 r. zmieniająca uchwałę w sprawie ustalenia wysokości cen za przyjęcie odpadów do Zakładu Utylizacji Odpadów Komunalnych w Hryniewiczach</p>	<p>Rada Miasta Białystok uchwałą Nr XII/181/19 z dnia 18 czerwca 2019 r. dokonała zmiany uchwały Nr XXXI/344/12 Rady Miejskiej Białegostoku z dnia 10 lipca 2012 r. w sprawie ustalenia wysokości cen za przyjęcie odpadów do Zakładu Utylizacji Odpadów Komunalnych w Hryniewiczach zmienionej uchwałą Nr XXVIII/453/16 Rady Miasta Białystok z dnia 12 grudnia 2016 r.</p> <p>Ustalenia wysokości cen za przyjęcie odpadów do ZUOK w Hryniewiczach od lipca 2012 r. było w gestii Prezydenta Miasta Białegostoku, zgodnie z uchwałą Nr XXXI/344/12 Rady Miejskiej Białegostoku. Upoważnienie to zostało cofnięte Prezydentowi Miasta 12 grudnia 2016 r. uchwałą Rady Miasta Białystok Nr XXVIII/453/16. Wobec powyższego aktualnie ustanawianie cen za przyjęcie odpadów do ZUOK w Hryniewiczach jest kompetencją Rady Miasta Białystok. Przed wejściem w życie uchwały Nr XII/181/19 Rady Miasta Białystok wysokość opłat z tytułu przyjmowania odpadów do ZUOK w Hryniewiczach była ustalona Zarządzeniem Nr 304/16 Prezydenta Miasta Białegostoku z dnia 11 marca 2016 r. Uchwała Nr XII/181/19</p>

	<p>Rady Miasta Białystok z dnia 18 czerwca 2019 r. zmieniająca uchwałę w sprawie ustalenia wysokości cen za przyjęcie odpadów do Zakładu Utylizacji Odpadów Komunalnych w Hryniewiczach jest zmianą porządkującą i uzupełniającą cennik o kody odpadów dopuszczone (na mocy decyzji Marszałka Województwa Podlaskiego w sprawie pozwolenia zintegrowanego) do zbierania w ZUOK w Hryniewiczach, przy jednoczesnym zachowaniu dotychczas obowiązujących cen. Jedynie dla odpadów o kodzie 15 01 09 opakowania z tekstyliów i 20 01 10 odzież stawka została zrównana ze stawką za odpady o kodzie 20 01 11 – tekstylia, tj. 230 zł/Mg, czyli do stawki, która obecnie obowiązuje w ZUOK w Białymstoku.</p> <p>Najistotniejsze zmiany, które wprowadzono do projektu zmiany cennika to:</p> <ol style="list-style-type: none"> 1. wprowadzenie zróżnicowania cen dla opakowań z tworzyw sztucznych (15 01 02) i zmieszanych odpadów opakowaniowych (15 01 06) w zależności od stopnia zanieczyszczenia i rodzaju asortymentu, 2. wprowadzenie do cennika dodatkowych – nowych kodów odpadów, 3. przeniesienie części kodów odpadów z Zarządzenia Nr 304/16 Prezydenta Miasta Białegostoku z dnia 11 marca 2016 r. do uchwały Rady Miasta Białystok bez zmiany cen. <p>Uchwała została ogłoszona w Dzienniku Urzędowym Województwa Podlaskiego w dniu 4 lipca 2019 r. pod poz. 3581 i weszła w życie po upływie 14 dni od dnia opublikowania.</p>
<p><u>Uchwała Nr XII/182/19</u> z dnia 18 czerwca 2019 r. zmieniająca uchwałę w sprawie przyjęcia „Programu Ograniczania Niskiej Emisji dla Miasta Białegostoku”</p>	<p>W dniach 07-20 sierpnia 2019 r. odbywał się nabór wniosków na montaż instalacji kolektorów i pomp ciepła. Wpłynęło 7 wniosków na montaż instalacji. Uchwała została ogłoszona w Dzienniku Urzędowym Województwa Podlaskiego 04 lipca 2019 r. poz. 3582.</p>
<p><u>Uchwała Nr XII/183/19</u> z dnia 18 czerwca 2019 r. w sprawie przyjęcia „Aneksu nr 1 do Planu gospodarki niskoemisyjnej dla Miasta Białegostoku do roku 2020”</p>	<p>Dokonano aktualizacji karty przedsięwzięcia BIA026 w dokumencie Plan Gospodarki Niskoemisyjnej polegającej na zmianie wartości emisji oraz zmiany zapisu „zakup niskoemisyjnych autobusów” na „zakup autobusów elektrycznych”.</p>
<p><u>Uchwała Nr XII/184/19</u> z dnia 18 czerwca 2019 r. w sprawie ustalenia planu sieci publicznych przedszkoli i oddziałów przedszkolnych w szkołach podstawowych prowadzonych przez Miasto Białystok</p>	<p>Uchwała została przekazana do wiadomości dyrektorom białostockich przedszkoli samorządowych i szkół podstawowych z oddziałami przedszkolnymi w celu zapoznania się i stosowania.</p> <p>Uchwała została ogłoszona w Dzienniku Urzędowym Województwa Podlaskiego 29 maja 2019 r. poz. 3583.</p>
<p><u>Uchwała Nr XII/185/19</u> z dnia 18 czerwca 2019 r. w sprawie ustalenia planu sieci publicznych szkół podstawowych prowadzonych przez Miasto</p>	<p>Uchwała została przekazana do wiadomości dyrektorom białostockich szkół podstawowych w celu zapoznania się i stosowania oraz ogłoszona w Dzienniku Urzędowym Województwa Podlaskiego 29 maja 2019 r. poz. 3584.</p>

Białystok oraz określenia granic obwodów publicznych szkół podstawowych od 1 września 2019 roku	
<u>Uchwała Nr XII/186/19</u> z dnia 18 czerwca 2019 r. w sprawie ustalenia planu sieci publicznych szkół ponadpodstawowych i specjalnych mających siedzibę na obszarze Miasta Białegostoku, od dnia 1 września 2019 roku	Prezydent Miasta Białegostoku wydał zarządzenie Nr 672/19 z dnia 12 sierpnia 2019 r. w sprawie sposobu wykonania ww. uchwały. Zarządzenie zostało przekazane dyrektorom publicznych szkół ponadpodstawowych i specjalnych mających siedzibę na obszarze Miasta Białegostoku oraz ogłoszona w Dzienniku Urzędowym Województwa Podlaskiego 04 lipca 2019 r. poz. 3585.
<u>Uchwała Nr XII/187/19</u> z dnia 18 czerwca 2019 r. zmieniająca uchwałę w sprawie ustalenia regulaminu wynagradzania nauczycieli określającego wysokość i szczegółowe warunki przyznawania nauczycielom dodatku motywacyjnego, funkcyjnego i za warunki pracy oraz niektórych innych składników wynagradzania nauczycieli zatrudnionych w szkołach i placówkach oświatowych prowadzonych przez Miasto Białystok	Wojewoda Podlaski wydał rozstrzygnięcie nadzorcze nr NK-II.4131.88.2019.BG z dnia 17 lipca 2019 r. (Dz. Urz. Woj. Podl. z 2019 r. poz. 3773), którym stwierdzona została nieważność w § I w pkt I części wspólnej o treści „z zastrzeżeniem ust. 3” oraz pkt 2 ww. uchwały. Uchwała została ogłoszona w Dzienniku Urzędowym Województwa Podlaskiego 05 lipca 2019 r. poz. 3587.
<u>Uchwała Nr XII/188/19</u> z dnia 18 czerwca 2019 r. w sprawie stwierdzenia zakończenia działalności dotychczasowego Publicznego Gimnazjum Nr 4 z Oddziałami Integracyjnymi w Białymstoku	Prezydent Miasta Białegostoku wydał zarządzenie Nr 650/19 z dnia 6 sierpnia 2019 r. w sprawie sposobu wykonania ww. uchwały, które zostało przekazane do stosowania dyrektorowi szkoły.
<u>Uchwała Nr XII/189/19</u> z dnia 18 czerwca 2019 r. w sprawie zamiaru przekształcenia Centrum Kształcenia Ustawicznego w Białymstoku poprzez zmianę jego Siedziby	Uchwała została przekazana Podlaskiemu Kuratorowi Oświaty. Pismem z dnia 24 lipca 2019 r. Podlaski Kurator Oświaty przekazał postanowienie, pozytywnie opiniując zamiar przekształcenia Centrum Kształcenia Ustawicznego w Białymstoku poprzez zmianę jego siedziby. Wszyscy uczniowie Centrum zostali powiadomieni na 6 miesięcy przed terminem przekształcenia o zamiarze przeniesienia siedziby.
<u>Uchwała Nr XII/190/19</u> z dnia 18 czerwca 2019 r. w sprawie dostosowania nazwy Szkoły Policealnej Nr 5 dla Dorosłych wchodzącej w skład Centrum Kształcenia Ustawicznego w Białymstoku, ul. Żabia 5	Prezydent Miasta Białegostoku wydał zarządzenie Nr 584/19 z dnia 18 lipca 2019 r. w sprawie sposobu wykonania ww. uchwały. Zarządzenie zostało przekazane dyrektorowi Centrum Kształcenia Ustawicznego w Białymstoku.
<u>Uchwała Nr XII/191/19</u> z dnia 18 czerwca 2019 r. w sprawie założenia Centrum	Prezydent Miasta Białegostoku wydał zarządzenie Nr 585/19 z dnia 18 lipca 2019 r. w sprawie sposobu wykonania ww. uchwały. Zarządzenie zostało przekazane dyrektorowi Zespołu Szkół

<p>Kształcenia Zawodowego Nr 4 w Białymstoku i włączenie go do Zespołu Szkół Budowlano-Geodezyjnych im. Stefana Władysława Bryły w Białymstoku</p>	<p>Budowlano-Geodezyjnych w Białymstoku. Uchwała została ogłoszona w Dzienniku Urzędowym Województwa Podlaskiego 05 lipca 2019 r. poz. 3588.</p>
<p><u>Uchwała Nr XII/192/19</u> z dnia 18 czerwca 2019 r. w sprawie nadania imienia Przedszkola Samorządowemu Nr 8 w Białymstoku</p>	<p>Prezydent Miasta Białegostoku wydał zarządzenie Nr 595/19 z dnia 19 lipca 2019 r. w sprawie sposobu wykonania ww. uchwały. Zarządzenie zostało przekazane dyrektorowi Przedszkola Samorządowemu Nr 8 w Białymstoku.</p>
<p><u>Uchwała Nr XII/193/19</u> z dnia 18 czerwca 2019 r. w sprawie ustalenia trybu udzielania i rozliczania dotacji dla niepublicznych i publicznych szkół i placówek oświatowych prowadzonych przez osoby fizyczne i osoby prawne niebędące jednostkami samorządu terytorialnego oraz trybu przeprowadzania kontroli prawidłowości ich pobrania i wykorzystania</p>	<p>Uchwała została przekazana pocztą elektroniczną jednostkom oświaty niesamorządowej. W dniu 26 czerwca 2019 r. odbyło się spotkanie informacyjne z dyrektorami przedszkoli, szkół i placówek niesamorządowych, na którym omówiono zmiany wprowadzane przedmiotową uchwałą. Uchwała została ogłoszona w Dzienniku Urzędowym Województwa Podlaskiego 05 lipca 2019 r. poz. 3589.</p>
<p><u>Uchwała Nr XII/194/19</u> z dnia 18 czerwca 2019 r. w sprawie określenia wysokości opłat za korzystanie z wychowania przedszkolnego dzieci objętych wychowaniem przedszkolnym do końca roku szkolnego w roku kalendarzowym, w którym kończą 6 lat w prowadzonych przez Gminę Białystok jednostkach oświatowych</p>	<p>Prezydent Miasta Białegostoku wydał zarządzenie Nr 683/19 z dnia 13 sierpnia 2019 r. w sprawie wykonania ww. uchwały. Zarządzenie zostało przekazane Dyrektorom placówek w celu zapoznania się i stosowania. Uchwała została ogłoszona w Dzienniku Urzędowym Województwa Podlaskiego 05 lipca 2019 r. poz. 3590.</p>
<p><u>Uchwała Nr XII/195/19</u> z dnia 18 czerwca 2019 r. w sprawie ustalenia wysokości opłat za korzystanie z niektórych obiektów użyteczności publicznej Miasta Białegostoku</p>	<p>Uchwała została przekazana Dyrektorom placówek w celu zapoznania się i stosowania oraz ogłoszona w Dzienniku Urzędowym Województwa Podlaskiego 05 lipca 2019 r. poz. 3591.</p>
<p><u>Uchwała Nr XII/196/19</u> z dnia 18 czerwca 2019 r. w sprawie wydzielonego rachunku dochodów i wydatków nimi finansowanych dla jednostek budżetowych prowadzących działalność określoną w ustawie z dnia 14 grudnia 2016 r. - Prawo oświatowe</p>	<p>Uchwała została przekazana Dyrektorom placówek w celu zapoznania się i stosowania.</p>

<p><u>Uchwała Nr XII/197/19</u> z dnia 18 czerwca 2019 r. w sprawie powołania Zespołu ds. opiniowania kandydatów zgłoszonych na ławników</p>	<p>Uchwała została przekazana Wojewodzie Podlaskiemu. Pierwsze posiedzenie Zespołu odbyło się dnia 9 lipca 2019 r.</p>
<p><u>Uchwała Nr XII/198/19</u> z dnia 18 czerwca 2019 r. w sprawie ogłoszenia tekstu jednolitego uchwały w sprawie ustalenia Statutu Miasta Białegostoku</p>	<p>Obwieszczenie Rady Miasta Białostok w sprawie ogłoszenia tekstu jednolitego uchwały w sprawie ustalenia Statutu Miasta Białegostoku zostało ogłoszone w Dzienniku Urzędowym Województwa Podlaskiego 08 lipca 2019 r. poz. 3646.</p>
<p><u>Uchwała Nr XII/199/19</u> z dnia 18 czerwca 2019 r. w sprawie rozpatrzenia skargi Pana J. R. J. na Prezydenta Miasta Białegostoku</p>	<p>Uchwała została przekazana Wojewodzie Podlaskiemu oraz przekazano odpowiedź na skargę skarżącemu.</p>
<p><u>Uchwała Nr XII/200/19</u> z dnia 18 czerwca 2019 r. w sprawie przyjęcia dofinansowania przez Miasto Białostok na realizację projektu pn. „Zagospodarowanie wód deszczowych poprzez budowę kanalizacji deszczowej i zbiorników retencyjnych w Białymstoku”</p>	<p>Projekt jest realizowany zgodnie z podpisaną umową o dofinansowanie projektu z dnia 1.08.2019 r. pomiędzy Miastem Białostok a Narodowym Funduszem Ochrony Środowiska i Gospodarki Wodnej, planowany termin zakończenia projektu – 31.08.2020r.</p>
<p><u>Uchwała Nr XIII/201/19</u> z dnia 23 sierpnia 2019 r. w sprawie wniesienia skargi na rozstrzygnięcie nadzorcze Wojewody Podlaskiego do Wojewódzkiego Sądu Administracyjnego w Białymstoku</p>	<p>Dnia 23 sierpnia 2019 złożono przedmiotową skargę do Wojewódzkiego Sądu Administracyjnego w Białymstoku za pośrednictwem Wojewody Podlaskiego. Dnia 05 grudnia 2019 r. został ogłoszony wyrok WSA uchylający rozstrzygnięcie nadzorcze Wojewody Podlaskiego w przedmiocie stwierdzenia nieważności uchwały w sprawie studium uwarunkowań i kierunków zagospodarowania przestrzennego miasta Białegostoku.</p>
<p><u>Uchwała Nr XIII/202/19</u> z dnia 23 sierpnia 2019 r. zmieniająca uchwałę w sprawie trybu i kryteriów przyznawania nagród dla nauczycieli zatrudnionych w jednostkach organizacyjnych Miasta Białegostoku za ich osiągnięcia dydaktyczno-wychowawcze</p>	<p>W dniu 17 września 2019 r. przekazano uchwałę dyrektorom jednostek oświatowych Miasta, w celu zapoznania i stosowania. Uchwała została ogłoszona w Dzienniku Urzędowym Województwa Podlaskiego 27 sierpnia 2019 r. poz. 4125.</p>
<p><u>Uchwała Nr XIII/203/19</u> z dnia 23 sierpnia 2019 r. zmieniająca uchwałę w sprawie ustalenia regulaminu wynagradzania nauczycieli określającego wysokość i szczegółowe warunki przyznawania nauczycielom dodatku motywacyjnego, funkcyjnego i za warunki pracy oraz niektórych innych</p>	<p>W dniu 17 września 2019 r. przekazano uchwałę dyrektorom jednostek oświatowych Miasta, w celu zapoznania i stosowania. Uchwała została ogłoszona w Dzienniku Urzędowym Województwa Podlaskiego 27 sierpnia 2019 r. poz. 4126.</p>

składników wynagradzania nauczycieli zatrudnionych w szkołach i placówkach oświatowych prowadzonych przez Miasto Białystok	
<u>Uchwała Nr XIV/204/19</u> z dnia 23 września 2019 r. zmieniająca uchwałę w sprawie budżetu Miasta Białegostoku na 2019 rok	Rada Miasta ustaliła dochody budżetu Miasta Białegostoku na 2019 r. w kwocie 2 164 159 752 zł oraz wydatki w kwocie 2 356 797 513 zł. Dokonano zmian w budżecie miasta po stronie dochodów i wydatków. Budżet Miasta realizowany był zgodnie z planem określonym przez Radę Miasta. Uchwała została ogłoszona w Dzienniku Urzędowym Województwa Podlaskiego 15 października 2019 r. poz. 4880.
<u>Uchwała Nr XIV/205/19</u> z dnia 23 września 2019 r. zmieniająca uchwałę w sprawie Wieloletniej Prognozy Finansowej Miasta Białegostoku na lata 2019 – 2036	Rada Miasta zmieniła Wieloletnią Prognozę Finansową Miasta Białegostoku na lata 2019–2036 wraz z prognozą kwoty długu i spłat zobowiązań na lata 2019-2036. Rada Miasta zmieniła załącznik „Przedsięwzięcia WPF” oraz uaktualniła „Objaśnienia wartości przyjętych w Wieloletniej Prognozie Finansowej na lata 2019-2036”. Wieloletnia Prognoza Finansowa realizowana była zgodnie z planem określonym przez Radę Miasta.
<u>Uchwała Nr XIV/206/19</u> z dnia 23 września 2019 r. zmieniająca uchwałę w sprawie udzielenia w 2019 roku z budżetu Miasta Białystok dotacji celowych na prace konserwatorskie, restauratorskie lub roboty budowlane przy zabytkach wpisanych do rejestru zabytków oraz ich wysokości	Wykonując uchwałę w październiku 2019 r. zawarto dziewięć umów dotacyjną i przekazano środki finansowe na realizację dofinansowanego zadania.
<u>Uchwała Nr XIV/207/19</u> z dnia 23 września 2019 r. w sprawie nadania nazwy ulicy, położonej w Białymstoku na osiedlu nr 16 – Bema	Tabliczki z nazwą ulicy, która została nadana uchwałą, tj. Metrologów, zostały umieszczone w terenie. Uzupełniono wykaz nazw ulic i placów Miasta Białegostoku, ewidencji gruntów i budynków oraz ewidencji miejscowości ulic i adresów. Uchwała została ogłoszona w Dzienniku Urzędowym Województwa podlaskiego 02 października 2019 r. poz. 4713.
<u>Uchwała Nr XIV/208/19</u> z dnia 23 września 2019 r. w sprawie nadania nazwy ulicy, położonej w Białymstoku na osiedlu nr 24 – Dziesięciny I	Tabliczki z nazwą ulicy, która została nadana uchwałą, tj. Pigwowa, zostały umieszczone w terenie. Uzupełniono wykaz nazw ulic i placów Miasta Białegostoku, ewidencji gruntów i budynków oraz ewidencji miejscowości ulic i adresów. Uchwała została ogłoszona w Dzienniku Urzędowym Województwa Podlaskiego 02 października 2019 r. poz. 4714.
<u>Uchwała Nr XIV/209/19</u> z dnia 23 września 2019 r. w sprawie przystąpienia do opracowania „Strategii Rozwoju Miasta Białegostoku na lata 2021 – 2030 plus”	Strategia będzie opracowywana w modelu partycypacyjnym z zaangażowaniem mieszkańców Miasta, a także przy współpracy z ekspertami zewnętrznymi. Aktualnie prowadzone są ustalenia w kwestii zaangażowania do prac przy strategii ekspertów zewnętrznych. W dniu 24 października 2019 r. został ogłoszony przetarg nieograniczony na „Przeprowadzenie i opracowanie monitoringu oraz ewaluacji »Strategii Rozwoju Miasta Białegostoku na lata 2011-2020 plus« oraz wykonanie materiałów i przeprowadzenie badań na potrzeby nowej strategii rozwoju miasta od roku 2021”.
<u>Uchwała Nr XIV/210/19</u> z dnia 23 września 2019 r. w sprawie przyjęcia „Planu Adaptacji Miasta Białystok do	W 2015 r. Miasto Białystok podpisało z Ministerstwem Środowiska porozumienie stanowiące deklarację udziału Miasta Białystok w projekcie pozakonkursowym, realizowanym przez Ministra w ramach Programu Operacyjnego Infrastruktura i Środowisko 2014 -

zmian klimatu do roku 2030”	2020 pt. „Opracowanie planów adaptacji do zmian klimatu dla miast powyżej 100 tys. mieszkańców”. Przyjęty dokument będzie stanowił podstawę do wsparcia finansowego możliwego do uzyskania z funduszy Programu Operacyjnego Infrastruktura i Środowisko dla działań związanych z adaptacją do zmian klimatu wskazanych w opracowaniu.
<u>Uchwała Nr XIV/211/19</u> z dnia 23 września 2019 r. zmieniająca uchwałę w sprawie wprowadzenia programu „Karta Aktywnego Seniora”	Dokonano aktualizacji strony http://seniorzy.bialystok.pl na oficjalnym portalu Miasta Wschodzący Białystok. Uchwała została ogłoszona w Dzienniku Urzędowym Województwa Podlaskiego 2 października 2019 r., pod poz. 4715.
<u>Uchwała Nr XIV/212/19</u> z dnia 23 września 2019 r. zmieniająca uchwałę w sprawie ustanowienia pomników przyrody	Pismem z dnia 22 października 2019 r. uchwała została przesłana Generalnemu Dyrektorowi Ochrony Środowiska oraz Regionalnemu Dyrektorowi Ochrony Środowiska w Białymstoku. Informacje dotyczące uchwały zostaną zamieszczone w Centralnym Rejestrze Form Ochrony Przyrody. Uchwała została ogłoszona w Dzienniku Urzędowym Województwa Podlaskiego 02 października 2019 r. poz. 4716.
<u>Uchwała Nr XIV/213/19</u> z dnia 23 września 2019 r. w sprawie pomników przyrody położonych na terenie miasta Białystok	Pismem z dnia 22 października 2019 r. uchwała została przesłana Generalnemu Dyrektorowi Ochrony Środowiska oraz Regionalnemu Dyrektorowi Ochrony Środowiska w Białymstoku. Informacje dotyczące uchwały zostaną zamieszczone w Centralnym Rejestrze Form Ochrony Przyrody. Uchwała została ogłoszona w Dzienniku Urzędowym Województwa Podlaskiego 02 października 2019 r. poz. 4717.
<u>Uchwała Nr XIV/214/19</u> z dnia 23 września 2019 r. w sprawie zaliczenia odcinka ulicy Władysława Raginisa do kategorii dróg gminnych	Uchwałą Nr XII/134/19 Sejmiku Województwa Podlaskiego z dnia 9 września 2019 r. w sprawie pozbawienia odcinka drogi kategorii drogi wojewódzkiej, pozbawiono kategorii drogi wojewódzkiej odcinek drogi wojewódzkiej nr 676 – ul. Władysława Raginisa w Białymstoku (od skrzyżowania z ulicą Kazimierza Wielkiego do skrzyżowania z ulicą Wasilkowską). Pozbawienie następuje z mocą od 1 stycznia 2020 r. Z podanym terminem przedmiotowy odcinek ulicy Władysława Raginisa stanie się drogą kategorii gminnej. Uchwała została ogłoszona w Dzienniku Urzędowym Województwa Podlaskiego 02 października 2019 r. poz. 4718.
<u>Uchwała Nr XIV/215/19</u> z dnia 23 września 2019 r. w sprawie odstąpienia od żądania zwrotu bonifikaty udzielonej najemcy przy wykupie lokalu mieszkalnego	Odstąpiono od żądania zwrotu kwoty 129 851,54 zł, równej bonifikacie udzielonej najemcy przy wykupie od Gminy Białystok lokalu mieszkalnego oznaczonego numerem 12 przy ul. Józefa Ignacego Kraszewskiego 23A w Białymstoku. O podjęciu uchwały poinformowano wnioskodawcę.
<u>Uchwała Nr XIV/216/19</u> z dnia 23 września 2019 r. w sprawie odstąpienia od żądania zwrotu bonifikaty udzielonej najemcy przy wykupie lokalu mieszkalnego	Odstąpiono od żądania zwrotu kwoty 178 844,67 zł, równej bonifikacie po jej waloryzacji, udzielonej najemcy przy wykupie od Gminy Białystok lokalu mieszkalnego oznaczonego nr 64 przy ul. Władysława Broniewskiego 8A w Białymstoku. O podjęciu uchwały poinformowano wnioskodawcę.
<u>Uchwała Nr XIV/217/19</u> z dnia 23 września 2019 r. w sprawie zmiany uchwały Nr XI/155/19 Rady Miasta Białystok z dnia 20 maja 2019 r. w sprawie określenia Regulaminu udzielania pomocy materialnej	Przedmiotowa uchwała umożliwia skorzystanie przez wnioskodawców z rozliczenia ich wydatków, poniesionych w związku z rozpoczęciem roku szkolnego, dokonanych w sierpniu przez okres przyznanego stypendium szkolnego, bez ograniczenia do miesiąca września i jest realizowana na bieżąco. Uchwała została ogłoszona w Dzienniku Urzędowym Województwa Podlaskiego 02 października 2019 r. poz. 4719.

o charakterze socjalnym dla uczniów zamieszkałych na terenie Miasta Białystok	
<u>Uchwała Nr XIV/218/19</u> z dnia 23 września 2019 r. zmieniająca uchwałę Nr LVII/762/02 Rady Miejskiej Białegostoku z dnia 8 października 2002 r. w sprawie tygodniowego obowiązkowego wymiaru godzin zajęć niektórych nauczycieli oraz zasad zaliczania do wymiaru godzin poszczególnych zajęć w kształceniu zaocznym i w systemie kształcenia na odległość	W dniu 21 października 2019 r. przekazano uchwałę dyrektorom szkół ponadpodstawowych zawodowych, w celu zapoznania i stosowania. Uchwała została ogłoszona w Dzienniku Urzędowym Województwa Podlaskiego 02 października 2019 r. poz. 4720.
<u>Uchwała Nr XIV/219/19</u> z dnia 23 września 2019 r. w sprawie ogłoszenia tekstu jednolitego uchwały w sprawie określenia wzoru deklaracji o wysokości opłaty za gospodarowanie odpadami komunalnymi składanej przez właścicieli nieruchomości	Deklaracje przyjmowane są na właściwych drukach. Uchwała została ogłoszona w Dzienniku Urzędowym Województwa Podlaskiego 02 października 2019 r. poz. 4742.
<u>Uchwała nr XIV/220/19</u> z dnia 23 września 2019 r.	W sprawie powołania składu osobowego stałej Komisji Kultury i Promocji Miasta
<u>Uchwała nr XIV/221/19</u> z dnia 23 września 2019 r.	W sprawie powołania składu osobowego stałej Komisji Zagospodarowania Przestrzennego i Ochrony Środowiska
<u>Uchwała Nr XIV/222/19</u> z dnia 23 września 2019 r. w sprawie rozpatrzenia skargi Pana T.Ż. dotyczącej realizacji inwestycji polegającej na budowie ul. Zawady w Białymstoku	Uchwała została przekazana Wojewodzie Podlaskiemu. Odpowiedź na skargę przekazano skarżącemu.
<u>Uchwała Nr XV/223/19</u> z dnia 28 października 2019 r. w sprawie stwierdzenia pozostawienia zgłoszeń kandydatów na ławników bez dalszego biegu	Zgłoszenia niewybranych ławników zainteresowani odbierali w terminie 30 dni od podjęcia uchwały.
<u>Uchwała Nr XV/224/19</u> z dnia 28 października 2019 r. w sprawie stwierdzenia wyboru ławników do Sądu Rejonowego i Sądu Okręgowego w Białymstoku na kadencję 2020-2023	Uchwała została przekazana Wojewodzie Podlaskiemu a zgłoszenia wybranych ławników przekazano do Prezesa Sądu Okręgowego w Białymstoku.
<u>Uchwała Nr XV/225/19</u> z dnia 28 października 2019 r. zmieniająca uchwałę w sprawie budżetu Miasta Białegostoku na 2019 rok	Rada Miasta ustaliła dochody budżetu Miasta Białegostoku na 2019 r. w kwocie 2 204 621 204 zł oraz wydatki w kwocie 2 397 258 965 zł. Dokonano zmian w budżecie miasta po stronie dochodów i wydatków. Budżet Miasta realizowany był zgodnie z planem określonym przez Radę Miasta. Uchwała została ogłoszona w Dzienniku Urzędowym

	Województwa Podlaskiego 18 listopada 2019 r. poz. 5378.
<u>Uchwała Nr XV/226/19</u> z dnia 28 października 2019 r. zmieniająca uchwałę w sprawie Wieloletniej Prognozy Finansowej Miasta Białegostoku na lata 2019 – 2036	Rada Miasta zmieniła Wieloletnią Prognozę Finansową Miasta Białegostoku na lata 2019–2036 wraz z prognozą kwoty długu i spłat zobowiązań na lata 2019-2036. Rada Miasta zmieniła załącznik „Przedsięwzięcia WPF” oraz uaktualniła „Objaśnienia wartości przyjętych w Wieloletniej Prognozie Finansowej na lata 2019-2036”. Wieloletnia Prognoza Finansowa realizowana była zgodnie z planem określonym przez Radę Miasta.
<u>Uchwała Nr XV/227/19</u> z dnia 28 października 2019 r. w sprawie ogłoszenia tekstu jednolitego uchwały w sprawie określenia wysokości stawek podatku od nieruchomości	Uchwała została ogłoszona w Dzienniku Urzędowym Województwa Podlaskiego 31 października 2019 r. poz. 5095.
<u>Uchwała Nr XV/228/19</u> z dnia 28 października 2019 r. w sprawie zatwierdzenia programu naprawczego Samodzielnego Szpitala Miejskiego im. PCK w Białymstoku	Uchwała została podjęta zgodnie z zapisami ustawy o działalności leczniczej, z której wynika, że podmiot leczniczy, który uzyska ujemny wynik finansowy za rok 2018 przedkłada do zatwierdzenia organowi założycielskiemu program naprawczy.
<u>Uchwała Nr XV/229/19</u> z dnia 28 października 2019 r. w sprawie zadań, na które Miasto Białystok przeznacza środki Państwowego Funduszu Rehabilitacji Osób Niepełnosprawnych w roku 2019	Zadania z zakresu rehabilitacji zawodowej i społecznej oraz zatrudniania osób niepełnosprawnych realizowane były na bieżąco: <ul style="list-style-type: none"> – zawarto 19 umów z pracodawcami dot. zwrotu kosztów ze środków PFRON wyposażenia stanowiska pracy osobie niepełnosprawnej, na łączną kwotę 1 140 000,00 zł, zwrot kosztów wyposażenia przekazano na łączną kwotę 1 140 000,00 zł, – zawarto 3 umowy na przyznanie jednorazowych środków PFRON na podjęcie działalności gospodarczej, na łączną kwotę 210 000,00 zł, dofinansowania wypłacono na kwotę 193 900,00 zł, kwotę w wysokości 16 100,00 zł przesunięto na zadania z zakresu rehabilitacji społecznej realizowane przez MOPR, – zawarto 2 umowy przyznające dofinansowanie do wysokości 50% oprocentowania kredytu bankowego zaciągniętego przez osobę niepełnosprawną na kontynuowanie działalności gospodarczej na kwotę 4 466,00 zł, dofinansowania wypłacono na kwotę 4 466,00 zł, – ogłoszono otwarty konkurs na realizację zadań publicznych z zakresu rehabilitacji zawodowej i społecznej osób niepełnosprawnych zleczanych fundacjom oraz organizacjom pozarządowym finansowanych ze środków Państwowego Funduszu Rehabilitacji Osób Niepełnosprawnych – złożono 17 ofert z czego 14 rozpatrzono pozytywnie, a 3 negatywnie. Zawarto 14 umów z organizacjami pozarządowymi na łączną kwotę dofinansowania 302 368,00 zł. Wypłacono 14 dofinansowań na łączną kwotę 302 367,00 zł, – Powiatowy Urząd Pracy, jako realizator zadań z zakresu rehabilitacji zawodowej osób niepełnosprawnych poinformował, że szkolenia ukończyło 6 osób niepełnosprawnych poszukujących pracy, zamieszkałych na terenie Białegostoku. Poniesione w związku z organizacją szkoleń wydatki wyniosły 14 303,06 zł, – Miejski Ośrodek Pomocy Rodzinie w Białymstoku przekazał w ramach realizacji zadań z zakresu rehabilitacji społecznej

	<p>dofinansowania na łączną kwotę 4 634 429,82 zł (w tym dotyczące dofinansowania działania 4 warsztatów terapii zajęciowej).</p> <p>– Miejski Ośrodek Pomocy Rodzinie w Białymstoku w ramach realizacji zadań z zakresu rehabilitacji społecznej:</p> <ul style="list-style-type: none"> • przyjął 3 587 wniosków o dofinansowanie ze środków PFRON, w tym: 947 wniosków na dofinansowanie uczestnictwa osób niepełnosprawnych w turnusach rehabilitacyjnych; 2 089 wniosków na dofinansowanie zaopatrzenia w sprzęt rehabilitacyjny, przedmioty ortopedyczne i środki pomocnicze przyznawane osobom niepełnosprawnym na podstawie odrębnych przepisów; 139 wniosków na dofinansowanie likwidacji barier architektonicznych, w komunikowaniu się i technicznych w związku z indywidualnymi potrzebami osób niepełnosprawnych oraz 412 wniosków na rehabilitację dzieci i młodzieży; • zrealizował 3 056 wniosków, w tym: 497 wniosków na dofinansowanie uczestnictwa osób niepełnosprawnych w turnusach rehabilitacyjnych; 2 046 wniosków na dofinansowanie zaopatrzenia w sprzęt rehabilitacyjny, przedmioty ortopedyczne i środki pomocnicze przyznawane osobom niepełnosprawnym na podstawie odrębnych przepisów; 111 wniosków na dofinansowanie likwidacji barier architektonicznych, w komunikowaniu się i technicznych w związku z indywidualnymi potrzebami osób niepełnosprawnych oraz 402 wnioski na rehabilitację dzieci i młodzieży; • przekazał dofinansowania na łączną kwotę 4 634 429,82 zł (w tym 2 064 304,99 zł na dofinansowanie działalności 4 warsztatów terapii zajęciowej).
<p><u>Uchwała Nr XV/230/19</u> z dnia 28 października 2019 r. w sprawie przyjęcia Programu współpracy Miasta Białystok z organizacjami pozarządowymi oraz innymi podmiotami prowadzącymi działalność pożytku publicznego na 2020 rok</p>	<p>Program był realizowany na bieżąco zgodnie z uchwałą. Na podstawie przedmiotowej uchwały zostały ogłoszone otwarte konkursy ofert na realizację zadań publicznych Miasta Białystok. Uchwała została ogłoszona w Dzienniku Urzędowym Województwa Podlaskiego 31 października 2019 r. poz. 5072.</p>
<p><u>Uchwała Nr XV/231/19</u> z dnia 28 października 2019 r. zmieniająca uchwałę w sprawie przyjęcia gminnego programu osłonowego w zakresie zmniejszenia wydatków poniesionych na leki przez mieszkańców Miasta Białegostoku</p>	<p>Przedmiotowa uchwała dostosowała gminny program osłonowy w zakresie zmniejszenia wydatków poniesionych na leki przez mieszkańców Miasta Białegostoku do obowiązujących przepisów, które znowelizowano ustawą z dnia 1 marca 2018 r. o zmianie niektórych ustaw w związku z wprowadzeniem e-recepty. Wprowadzona zmiana umożliwiła ubieganie się o przyznanie pomocy finansowej w zakresie zmniejszania wydatków na leki (w ramach programu osłonowego) przez osoby, którym lekarz wystawił receptę w postaci elektronicznej. Uchwała realizowana jest na bieżąco. Uchwała została ogłoszona w Dzienniku Urzędowym Województwa Podlaskiego 31 października 2019 r. poz. 5073.</p>
<p><u>Uchwała Nr XV/232/19</u> z dnia 28 października 2019 r. w sprawie ogłoszenia tekstu jednolitego uchwały w sprawie szczegółowych zasad ponoszenia</p>	<p>Obwieszczenie Rady Miasta Białystok z dnia 28 października 2019 r. w sprawie ogłoszenia tekstu jednolitego uchwały w sprawie szczegółowych zasad ponoszenia odpłatności za pobyt w ośrodkach wsparcia i mieszkaniach chronionych, które stanowi załącznik do ww. uchwały zostało ogłoszone w Dzienniku Urzędowym</p>

odpłatności za pobyt w ośrodkach wsparcia i mieszkaniach chronionych	Województwa Podlaskiego 6 listopada 2019 r. poz. 5210.
<u>Uchwała Nr XV/233/19</u> z dnia 28 października 2019 r. w sprawie stwierdzenia przekształcenia Centrum Kształcenia Praktycznego Nr 1 w Białymstoku wchodzącego w skład Zespołu Szkół Elektrycznych im. prof. Janusza Groszkowskiego w Białymstoku w Centrum Kształcenia Zawodowego Nr 1 w Białymstoku	W dniu 21 listopada 2019 r. Prezydent Miasta Białegostoku wydał zarządzenie Nr 1005/19 w sprawie sposobu wykonania ww. uchwały. Zarządzenie przekazano dyrektorowi Zespołu Szkół Elektrycznych im. prof. Janusza Groszkowskiego w Białymstoku.
<u>Uchwała Nr XV/234/19</u> z dnia 28 października 2019 r. w sprawie stwierdzenia przekształcenia Centrum Kształcenia Praktycznego w Białymstoku wchodzącego w skład Zespołu Szkół Rolniczych w Białymstoku w Centrum Kształcenia Zawodowego Nr 5 w Białymstoku	W dniu 21 listopada 2019 r. Prezydent Miasta Białegostoku wydał zarządzenie Nr 1008/19 w sprawie sposobu wykonania ww. uchwały. Zarządzenie przekazano dyrektorowi Zespołu Szkół Rolniczych w Białymstoku.
<u>Uchwała Nr XV/235/19</u> z dnia 28 października 2019 r. w sprawie stwierdzenia przekształcenia Ośrodka Doksztalania i Doskonalenia Zawodowego w Białymstoku wchodzącego w skład Zespołu Szkół Technicznych im. gen. Władysława Andersa w Białymstoku w Centrum Kształcenia Zawodowego Nr 6 w Białymstoku	W dniu 21 listopada 2019 r. Prezydent Miasta Białegostoku wydał zarządzenie Nr 1009/19 w sprawie sposobu wykonania ww. uchwały. Zarządzenie przekazano dyrektorowi Zespołu Szkół Technicznych w Białymstoku.
<u>Uchwała Nr XV/236/19</u> z dnia 28 października 2019 r. w sprawie stwierdzenia przekształcenia Centrum Kształcenia Praktycznego Nr 2 w Białymstoku wchodzącego w skład Zespołu Szkół Mechanicznych im. Św. Józefa w Białymstoku w Centrum Kształcenia Zawodowego Nr 2 w Białymstoku	W dniu 21 listopada 2019 r. Prezydent Miasta Białegostoku wydał zarządzenie Nr 1006/19 w sprawie sposobu wykonania ww. uchwały. Zarządzenie przekazano dyrektorowi Zespołu Szkół Mechanicznych im. Św. Józefa w Białymstoku.
<u>Uchwała Nr XV/237/19</u> z dnia 28 października 2019 r. w sprawie stwierdzenia przekształcenia dotychczasowych trzyletnich liceów	W dniu 26 listopada 2019 r. Prezydent Miasta Białegostoku wydał zarządzenie Nr 1018/19 w sprawie sposobu wykonania ww. uchwały. Zarządzenie przekazano dyrektorom szkół ponadpodstawowych Miasta Białegostoku.

<p>ogólnokształcących w czteroletnie licea ogólnokształcące, dotychczasowych czteroletnich techników w pięcioletnie technika oraz dotychczasowych trzyletnich liceów ogólnokształcących dla dorosłych w czteroletnie licea ogólnokształcące dla dorosłych prowadzonych przez Miasto Białystok, od dnia 1 września 2019 roku</p>	
<p><u>Uchwała Nr XV/238/19</u> z dnia 28 października 2019 r. w sprawie stwierdzenia przekształcenia Centrum Kształcenia Praktycznego Nr 3 w Białymstoku i Ośrodka Doksztalcania i Doskonalenia Zawodowego w Białymstoku wchodzących w skład Zespołu Szkół Gastronomicznych w Białymstoku w Centrum Kształcenia Zawodowego Nr 3 w Białymstoku</p>	<p>W dniu 21 listopada 2019 r. Prezydent Miasta Białegostoku wydał zarządzenie Nr 1007/19 w sprawie sposobu wykonania ww. uchwały. Zarządzenie przekazano dyrektorowi Zespołu Szkół Gastronomicznych w Białymstoku.</p>
<p><u>Uchwała nr XV/239/19</u> z dnia 28 października 2019 r. w sprawie ustalenia ulg w opłatach za usługi przewozowe środkami transportu zbiorowego komunikacji miejskiej w Białymstoku</p>	<p>Na podstawie przedmiotowej uchwały opracowano nowy druk obwieszczenia o przysługujących ulgach w białostockiej komunikacji miejskiej, który został wyeksponowany w punktach obsługi klienta BKM, w punktach sprzedaży biletów, autobusach oraz zamieszczony na stronie internetowej BKM. Uchwała została ogłoszona w Dzienniku Urzędowym Województwa Podlaskiego w dniu 31 października 2019 r., poz. 5074.</p>
<p><u>Uchwała Nr XV/240/19</u> z dnia 28 października 2019 r. w sprawie nadania nazwy ulicy, położonej w Białymstoku na osiedlu nr 20 – Starosielce</p>	<p>Tabliczki z nazwą ulicy, która została nadana uchwałą, tj. Sycylijska, zostały umieszczone w terenie. Uzupełniono wykaz nazw ulic i placów Miasta Białegostoku, ewidencji gruntów i budynków oraz ewidencji miejscowości ulic i adresów. Uchwała została ogłoszona w Dzienniku Urzędowym Województwa Podlaskiego 31 października 2019 r. poz. 5075.</p>
<p><u>Uchwała Nr XV/241/19</u> z dnia 28 października 2019 r. w sprawie nadania nazw ulicom, położonym w Białymstoku na osiedlu nr 27 – Zawady</p>	<p>Tabliczki z nazwami ulic, które zostały nadane uchwałą, tj. Welurowa i Aksamitna, zostały umieszczone w terenie. Uzupełniono wykaz nazw ulic i placów Miasta Białegostoku, ewidencji gruntów i budynków oraz ewidencji miejscowości ulic i adresów. Uchwała została ogłoszona w Dzienniku Urzędowym Województwa Podlaskiego 31 października 2019 r., poz. 5076.</p>
<p><u>Uchwała Nr XV/242/19</u> z dnia 28 października 2019 r. w sprawie nadania nazw ulicom, położonym w Białymstoku na osiedlu nr 25 – Dziesięciny II</p>	<p>Tabliczki z nazwami ulic, które zostały nadane uchwałą, tj. Pistacjowa i Limonkowa, zostały umieszczone w terenie. Uzupełniono wykaz nazw ulic i placów Miasta Białegostoku, ewidencji gruntów i budynków oraz ewidencji miejscowości ulic i adresów. Uchwała została ogłoszona w Dzienniku Urzędowym Województwa Podlaskiego 31 października 2019 r. poz. 5077.</p>
<p><u>Uchwała Nr XV/243/19</u> z dnia 28 października 2019 r. w sprawie nadania nazwy ulicy,</p>	<p>Uchwała nie została zrealizowana z uwagi na rozstrzygnięcie nadzorcze Wojewody Podlaskiego nr NK-II.4131.144.2019.BG z dnia 25 listopada 2019 r. stwierdzające nieważność przedmiotowej</p>

położonej w Białymstoku na osiedlach: nr 11 – Piasta I i nr 13 – Skorupy.	uchwały.
<u>Uchwała Nr XV/244/19</u> z dnia 28 października 2019 r. zmieniająca uchwałę w sprawie zasad i trybu korzystania z gminnych obiektów, placów zabaw, boisk i urzędzeń sportowo - rekreacyjnych użyteczności publicznej oraz upoważnienia do określenia sposobu ustalania opłat za korzystanie z nich	Uchwała została opublikowana w Dzienniku Urzędowym Województwa Podlaskiego z dnia 31 października 2019 r. poz. 5079. W dniu 31 grudnia 2019 r. Prezydenta Miasta Białegostoku wydał następujące zarządzenia: 1) zarządzenie Nr 1163/19 2019 r. zmieniające zarządzenie w sprawie określenia warunków umów najmu, dzierżawy i użyczenia nieruchomości stanowiących zasób Miasta Białystok, w którym wprowadzono zapis umożliwiający wynajęcie sal ćwiczeń w Białostockim Ośrodku Wschodnich Sztuk Walki bez konieczności wpłaty kaucji. 2) zarządzenie Nr 1164/19 2019 r. zmieniające zarządzenie w sprawie stawek czynszu z tytułu najmu i dzierżawy nieruchomości stanowiących zasób Gminy Białystok, w którym wprowadzono opłaty z tytułu udostępnienia sal ćwiczeń w ww. budynku.
<u>Uchwała Nr XVI/245/19</u> z dnia 25 listopada 2019 r. zmieniająca uchwałę w sprawie budżetu Miasta Białegostoku na 2019 rok	Rada Miasta ustaliła dochody budżetu Miasta Białegostoku na 2019 r. w kwocie 2 211 787 527 zł oraz wydatki w kwocie 2 392 058 643 zł. Dokonano zmian w budżecie miasta po stronie dochodów i wydatków. Budżet Miasta realizowany był zgodnie z planem określonym przez Radę Miasta. Uchwała została ogłoszona w Dzienniku Urzędowym Województwa Podlaskiego 20 grudnia 2019 r. poz. 6255.
<u>Uchwała Nr XVI/246/19</u> z dnia 25 listopada 2019 r. zmieniająca uchwałę w sprawie Wieloletniej Prognozy Finansowej Miasta Białegostoku na lata 2019 – 2036	Rada Miasta zmieniła Wieloletnią Prognozę Finansową Miasta Białegostoku na lata 2019–2036 wraz z prognozą kwoty długu i spłat zobowiązań na lata 2019-2036. Rada Miasta zmieniła załącznik „Przedsięwzięcia WPF” oraz uaktualniła „Objaśnienia wartości przyjętych w Wieloletniej Prognozie Finansowej na lata 2019-2036”. Wieloletnia Prognoza Finansowa realizowana była zgodnie z planem określonym przez Radę Miasta.
<u>Uchwała Nr XVI/247/19</u> z dnia 25 listopada 2019 r. zmieniająca uchwałę w sprawie określenia wysokości stawek podatku od nieruchomości	Rada Miasta zmieniła stawki podatku, które po raz pierwszy zostaną zastosowane od 01 stycznia 2020 r. Uchwała została ogłoszona w Dzienniku Urzędowym Województwa Podlaskiego 02 grudnia 2019 r., poz. 5679.
<u>Uchwała Nr XVI/248/19</u> z dnia 25 listopada 2019 r. w sprawie określenia wysokości stawek podatku od środków transportowych	Rada Miasta zmieniła stawki podatku, które po raz pierwszy zostaną zastosowane od 01 stycznia 2020 r. Uchwała została opublikowana w Dzienniku Urzędowym Województwa Podlaskiego 02 grudnia 2019 r., poz. 5680.
<u>Uchwała Nr XVI/249/19</u> z dnia 25 listopada 2019 r. w sprawie ustalenia wykazu wydatków, które nie wygasają z upływem roku budżetowego 2019	Rada Miasta ustaliła wykaz wydatków, które nie wygasają z upływem 2019 r. w kwocie 31 383 886 zł oraz plan finansowy tych wydatków z terminem ich realizacji najpóźniej do końca czerwca 2020 r.
<u>Uchwała Nr XVI/250/19</u> z dnia 25 listopada 2019 r. w sprawie nadania nazwy rondu, położonemu w Białymstoku na osiedlu nr 11 - Piasta I	Tabliczki z nazwą ronda, które zostało nadane uchwałą, tj. Rondo płk. Leona Mitkiewicza-Żółtka, zostały umieszczone w terenie. Uzupełniono wykaz nazw ulic i placów Miasta Białegostoku, ewidencji gruntów i budynków oraz ewidencji miejscowości ulic i adresów. Uchwała została ogłoszona w Dzienniku Urzędowym Województwa Podlaskiego 2 grudnia 2019 r., poz. 5681.
<u>Uchwała Nr XVI/251/19</u>	Tabliczki z nazwą ulicy, która została nadana uchwałą, tj. Skalna,

<p>z dnia 25 listopada 2019 r. w sprawie nadania nazwy ulicy, położonej w Białymstoku na osiedlu nr 9 – Jaroszkówka oraz pozbawienia nazwy części dotychczasowego przebiegu ulicy Bagnówka – kolonia</p>	<p>zostały umieszczone w terenie. Uzupełniono wykaz nazw ulic i placów Miasta Białegostoku, ewidencji gruntów i budynków oraz ewidencji miejscowości ulic i adresów. Uchwała została ogłoszona w Dzienniku Urzędowym Województwa Podlaskiego 2 grudnia 2019 r., poz. 5682.</p>
<p><u>Uchwała Nr XVI/252/19</u> z dnia 25 listopada 2019 r. w sprawie utworzenia gminnej jednostki budżetowej pod nazwą: Żłobek Miejski Nr 8 w Białymstoku</p>	<p>Uchwała została przekazana dyrektorowi Żłobka Miejskiego Nr 3 w Białymstoku celem przekształcenia Filii tegoż Żłobka przy ul. Oriona w Żłobek Miejski Nr 8. Żłobek Miejski Nr 8 w Białymstoku został zarejestrowany w Rejestrze Żłobków i Klubów dziecięcych. W dniu 9 grudnia 2019 r. Prezydent Miasta Białegostoku wydał następujące zarządzenia:</p> <ol style="list-style-type: none"> 1) Nr 1076/19 w sprawie zatrudnienia Dyrektora Żłobka Miejskiego Nr 8 w Białymstoku, 2) Nr 1077/19 w sprawie udzielenia pełnomocnictwa Dyrektorowi Żłobka Miejskiego Nr 8 w Białymstoku do dokonywania wszelkich czynności prawnych z zakresu zwykłego zarządu. <p>Działalność została rozpoczęta z dniem 1 stycznia 2020 r. Uchwała została ogłoszona w Dzienniku Urzędowym Województwa Podlaskiego 2 grudnia 2019 r. poz. 5683.</p>
<p><u>Uchwała Nr XVI/253/19</u> z dnia 25 listopada 2019 r. w sprawie ustalenia Statutu Żłobka Miejskiego Nr 8 w Białymstoku</p>	<p>Uchwała została przekazane dyrektorowi żłobka do realizacji. Uchwała została ogłoszona w Dzienniku Urzędowym Województwa Podlaskiego 2 grudnia 2019 r. poz. 5684.</p>
<p><u>Uchwała Nr XVI/254/19</u> z dnia 25 listopada 2019 r. w sprawie ustalenia Statutu Żłobka Miejskiego Nr 3 w Białymstoku</p>	<p>Uchwała została przekazane dyrektorowi żłobka do realizacji. Uchwała została ogłoszona w Dzienniku Urzędowym Województwa Podlaskiego 2 grudnia 2019 r. poz. 5685.</p>
<p><u>Uchwała Nr XVI/255/19</u> z dnia 25 listopada 2019 r. w sprawie utworzenia jednostki budżetowej Centrum Obsługi Placówek Opiekuńczo – Wychowawczych w Białymstoku oraz nadania jej statutu</p>	<p>W dniu 9 grudnia 2019 r. Prezydent Miasta Białegostoku wydał zarządzenie Nr 1075/19 w sprawie ustanowienia Pełnomocnika Prezydenta Miasta Białegostoku do spraw utworzenia Centrum Obsługi Placówek Opiekuńczo – Wychowawczych w Białymstoku, który podjął następujące czynności:</p> <ul style="list-style-type: none"> - opracował harmonogram działań dotyczących utworzenia Centrum, - przedłożył do Miejskiego Ośrodka Pomocy Rodzinie w Białymstoku projekt regulaminu organizacyjnego Centrum, <p>oraz nadany został numer REGON Centrum.</p>
<p><u>Uchwała Nr XVI/256/19</u> z dnia 25 listopada 2019 r. w sprawie przekształcenia Centrum Kształcenia Ustawicznego w Białymstoku poprzez zmianę jego siedziby</p>	<p>W dniu 30 grudnia 2019 r. Prezydenta Miasta Białegostoku wydał zarządzenie Nr 1149/19 w sprawie sposobu wykonania ww. uchwały. Zarządzenie przekazano dyrektorowi Centrum Kształcenia Ustawicznego w Białymstoku.</p>
<p><u>Uchwała Nr XVI/257/19</u> z dnia 25 listopada 2019 r. zmieniająca uchwałę w sprawie przyjęcia „Miejskiego programu wspierania edukacji uzdolnionych dzieci i młodzieży białostockich szkół”</p>	<p>Zapisy przedmiotowej uchwały są stosowane na bieżąco. Uchwała została ogłoszona 2 grudnia 2019 roku w Dzienniku Urzędowym Województwa Podlaskiego 2019 poz. 5686.</p>

<p><u>Uchwała Nr XVI/258/19</u> z dnia 25 listopada 2019 r. w sprawie ustalenia strefy płatnego parkowania, opłat za postój pojazdów samochodowych na drogach publicznych Miasta Białystok oraz sposobu ich pobierania</p>	<p>Przedmiotowa uchwała została ogłoszona w Dzienniku Urzędowym Województwa Podlaskiego w dniu 2 grudnia 2019 r. pozycja 5699 oraz zamieszczona na stronie internetowej Biuletynu Informacji Publicznej Urzędu Miejskiego w Białymstoku. Przedmiotowa uchwała weszła w życie z dniem 03 lutego 2020 r.</p> <p>W dniu 2 stycznia 2020 r. złożono do Zarządu Dróg Miejskich wnioski o sporządzenie projektu stałej organizacji ruchu uwzględniającej nowy obszar strefy płatnego parkowania oraz jej oznakowanie zgodnie z zapisami uchwały. W dniu 14 stycznia br. przesłano do Zarządu Dróg Miejskich propozycję lokalizacji posadowienia parkomatów przy ulicy Wołodyjowskiego z prośbą o jej zaopiniowanie.</p> <p>W dniu 13 stycznia 2020 r. przesłano informację o zmianie uchwały do City Parking Group S.A. – wykonawcy prowadzącemu czynności techniczno – organizacyjne związane z kompleksowym serwisem parkomatów, z prośbą o przeprogramowanie parkomatów oraz terminali mobilnych stosownie do zapisów nowej regulacji, przygotowanie i wymianę winiet ze stawkami opłat i klauzuli z informacją o przetwarzaniu danych osobowych na parkomatach, a także przestawienie 2 parkomatów na ulicę Wołodyjowskiego.</p> <p>W dniu 13 stycznia 2020 r. przesłano informację o zmianie uchwały do firmy SkyCash Poland S.A. – wykonawcy usługi umożliwiającej wniesienie opłaty za postój pojazdu przy użyciu telefonu komórkowego oraz wykonawcy obsługującego program do obsługi Biura Strefy Płatnego Parkowania, z prośbą o aktualizację systemów stosownie do zapisów nowej regulacji.</p>
<p><u>Uchwała Nr XVI/259/19</u> z dnia 25 listopada 2019 r. w sprawie ustalenia obowiązujących w 2020 r. wysokości stawek opłat oraz kosztów za usuwanie pojazdów z dróg położonych na terenie miasta Białegostoku i ich parkowanie na wyznaczonych parkingach strzeżonych w przypadkach określonych w art. 130a ustawy Prawo o ruchu drogowym</p>	<p>Uchwała została opublikowana w BIP Urzędu Miejskiego w Białymstoku 3 grudnia 2019 r. oraz w BIP Urzędu Województwa Podlaskiego 2 grudnia 2019 r. (Dz. Urz. Woj. Podl. 2019 r., poz. 5687).</p>
<p><u>Uchwała Nr XVI/260/19</u> z dnia 25 listopada 2019 r. w sprawie zaliczenia do kategorii dróg gminnych Miasta Białegostoku</p>	<p>Powyższą uchwałą zaliczono do kategorii dróg gminnych Miasta Białegostoku ulice: Aksamitną i Welurową. W związku z powyższym ulice stanowią obecnie drogi publiczne i podlegają przepisom ustawy z dnia 21 marca 1985 r. o drogach publicznych, m. in. w kwestiach prowadzenia robot i zajęcia pasa drogowego, umieszczania w pasie drogowym urządzeń infrastruktury technicznej niezwiązanych z potrzebami zarządzania drogami, czy też obiektów budowlanych oraz reklam.</p> <p>Uchwała została ogłoszona w Dzienniku Urzędowym Województwa Podlaskiego w dniu 2 grudnia 2019 r. poz. 5688.</p>
<p><u>Uchwała Nr XVI/261/19</u> z dnia 25 listopada 2019 r. zmieniająca uchwałę w sprawie określenia warunków udzielenia bonifikat od opłaty jednorazowej z tytułu przekształcenia prawa</p>	<p>Uchwała została opublikowana w Dzienniku Urzędowym Województwa Podlaskiego z dnia 02 grudnia 2019 r., poz. 5689.</p> <p>Postanowienia uchwały realizowane są na bieżąco przy wydawaniu informacji o wysokości opłaty z tytułu przekształcenia prawa użytkowania wieczystego w prawo własności.</p>

użytkowania wieczystego gruntów stanowiących własność Gminy Białystok w prawo własności tych gruntów oraz wysokości stawek procentowych tych bonifikat	
<u>Uchwała Nr XVI/262/19</u> z dnia 25 listopada 2019 r. w sprawie powołania Komisji ds. zniszczenia dokumentów kandydatów zgłoszonych na ławników	Prezydent Miasta Białegostoku zwołał posiedzenie Komisji na dzień 27 stycznia 2020 r. celem dokonania zniszczenia nieodebranych zgłoszeń.
<u>Uchwała Nr XVII/263/19</u> z dnia 2 grudnia 2019 r. zmieniająca uchwałę w sprawie szczegółowych zasad ponoszenia odpłatności za pobyt w ośrodkach wsparcia i mieszkaniach chronionych	Uchwała zmienia zasady ustalania odpłatności za pobyt osoby bezdomnej w schronisku dla osób bezdomnych oraz w schronisku dla osób bezdomnych z usługami opiekuńczymi. Od 1 stycznia 2020 r. osoby bezdomne kierowane są do schroniska dla osób bezdomnych z usługami opiekuńczymi w oparciu o przedmiotową uchwałę - realizowana jest na bieżąco. Uchwała została ogłoszona w Dzienniku Urzędowym Województwa Podlaskiego 11 grudnia 2019 r. poz. 5989.
<u>Uchwała Nr XVII/264/19</u> z dnia 2 grudnia 2019 r. w sprawie przyjęcia Miejskiego programu profilaktyki i rozwiązywania problemów alkoholowych na 2020 rok	Prezydent Miasta Białegostoku, na podstawie ustawy o działalności pożytku publicznego i o wolontariacie, ogłosił otwarte konkursy ofert na realizację niektórych zadań z zakresu Miejskiego programu profilaktyki i rozwiązywania problemów alkoholowych na 2020 r. Konkursy na realizację tych zadań zostały rozstrzygnięte w grudniu 2019 r. i wszystkie zadania są aktualnie w trakcie realizacji. Pozostałe zadania, nie wymagające wszczynania procedury konkursowej, realizowane są na bieżąco.
<u>Uchwała Nr XVII/265/19</u> z dnia 2 grudnia 2019 r. zmieniająca uchwałę w sprawie utworzenia jednostki budżetowej Centrum Usług Informatycznych w Białymstoku oraz nadania jej statutu	Na podstawie ww. uchwały dokonano aktualizacji danych dotyczących świadczonych usług operatorskich dla wybranych miejskich jednostek organizacyjnych oraz zaktualizowano wykaz jednostek poprzez zmianę adresu siedziby czy usunięcie nieistniejącej jednostki.
<u>Uchwała nr XVII/266/19</u> z dnia 2 grudnia 2019 r.	W sprawie powołania składu osobowego stałej Komisji Budżetu i Finansów
<u>Uchwała nr XVII/267/19</u> z dnia 2 grudnia 2019 r.	W sprawie powołania składu osobowego stałej Komisji Kultury i Promocji Miasta
<u>Uchwała nr XVII/268/19</u> z dnia 2 grudnia 2019 r.	W sprawie powołania składu osobowego stałej Komisji Sportu i Turystyki
<u>Uchwała Nr XVIII/269/19</u> z dnia 9 grudnia 2019 r. w sprawie budżetu Miasta Białegostoku na 2020 rok	Rada Miasta ustaliła dochody budżetu Miasta Białegostoku na 2020 r. w kwocie 2 191 681 563 zł, wydatki w kwocie 2 364 476 053 zł oraz niezbędne załączniki i upoważnienia. Budżet Miasta na 2020 r. realizowany będzie od 01.01.2020 r. zgodnie z planem określonym przez Radę Miasta. Uchwała została ogłoszona w Dzienniku Urzędowym Województwa Podlaskiego 14 stycznia 2020 r. poz. 354.
<u>Uchwała Nr XVIII/270/19</u> z dnia 9 grudnia 2019 r. w sprawie Wieloletniej Prognozy Finansowej Miasta Białegostoku na lata 2020 – 2040	Rada Miasta uchwaliła WPF na lata 2020-2040 wraz z prognozą kwoty długu i spłat zobowiązań, zgodnie z załącznikiem nr 1. W załączniku nr 2 ustalono wykaz przedsięwzięć realizowanych w latach 2020-2029. Objasnienia stanowią załącznik nr 3. Uchwała realizowana będzie od 01.01.2020 r. zgodnie z przyjętymi wielkościami.
<u>Uchwała Nr XVIII/271/19</u>	Rada Miasta ustaliła stawki dotacji dla Cmentarza Miejskiego i

z dnia 9 grudnia 2019 r. w sprawie ustalenia stawek dotacji przedmiotowych dla samorządowych zakładów budżetowych na 2020 rok	Białostockiego Ośrodka Sportu i Rekreacji na rok 2020. Dotacje udzielane będą od 01.01.2020 r. zgodnie z przyjętymi stawkami.
<u>Uchwała Nr XVIII/272/19</u> z dnia 9 grudnia 2019 r. zmieniająca uchwałę w sprawie budżetu Miasta Białegostoku na 2019 rok	Rada Miasta ustaliła dochody budżetu Miasta Białegostoku na 2019 r. w kwocie 2 224 101 541 zł oraz wydatki w kwocie 2 404 372 657zł. Dokonano zmian w budżecie miasta po stronie dochodów i wydatków. Budżet Miasta realizowany był zgodnie z planem określonym przez Radę Miasta. Uchwała została ogłoszona w Dzienniku Urzędowym Województwa Podlaskiego 14 stycznia 2020 r. poz. 355.
<u>Uchwała Nr XVIII/273/19</u> z dnia 9 grudnia 2019 r. zmieniająca uchwałę w sprawie Wieloletniej Prognozy Finansowej Miasta Białegostoku na lata 2019 – 2036	Rada Miasta zmieniła Wieloletnią Prognozę Finansową Miasta Białegostoku na lata 2019-2036 wraz z prognozą kwoty długu i spłat zobowiązań na lata 2019-2036. Rada Miasta zmieniła załącznik „Przedsięwzięcia WPF” oraz uaktualniła „Objaśnienia wartości przyjętych w Wieloletniej Prognozie Finansowej na lata 2019-2036”. Wieloletnia Prognoza Finansowa realizowana była zgodnie z planem określonym przez Radę Miasta.
<u>Uchwała Nr XVIII/274/19</u> z dnia 9 grudnia 2019 r. zmieniająca uchwałę w sprawie szczegółowych zasad i trybu umarzania wierzytelności Miasta Białystok i jednostek organizacyjnych Miasta z tytułu należności pieniężnych mających charakter cywilnoprawny, udzielania innych ulg w spłaceniu tych należności, warunków dopuszczalności pomocy publicznej w przypadkach, w których ulga będzie stanowić pomoc publiczną oraz wskazania organów do tego uprawnionych	Ulg udzielane są zgodnie z postanowieniami uchwały. Uchwała została opublikowana w Dzienniku Urzędowym Województwa Podlaskiego 14 grudnia 2019 r. poz. 6080.
<u>Uchwała Nr XVIII/275/19</u> z dnia 9 grudnia 2019 r. zmieniająca uchwałę w sprawie określenia Regulaminu udzielania pomocy materialnej o charakterze socjalnym dla uczniów zamieszkałych na terenie Miasta Białystok	Uchwała wprowadza zmiany do Regulaminu udzielania pomocy materialnej o charakterze socjalnym dla uczniów zamieszkałych na terenie Miasta Białystok wprowadzonego uchwałą Nr XI/155/19 Rady Miasta Białystok z dnia 20 maja 2019 r., mające na celu dostosowanie zapisów do aktualnego stanu prawnego. Doprecyzowano też zapisy dotyczące sposobu realizacji stypendium szkolnego oraz sposobu wypłaty stypendium szkolnego i zasiłku szkolnego. Uchwała realizowana jest na bieżąco. Uchwała została ogłoszona w Dzienniku Urzędowym Województwa Podlaskiego 14 grudnia 2019 r. poz. 6081.
<u>Uchwała Nr XVIII/276/19</u> z dnia 9 grudnia 2019 r. zmieniająca uchwałę w sprawie ustalenia Statutu Żłobka Miejskiego Nr 3 w Białymstoku	Uchwała została przekazana dyrektorowi Żłobka do realizacji. Uchwała została ogłoszona w Dzienniku Urzędowym Województwa Podlaskiego 14 grudnia 2019 r. poz. 6082.
<u>Uchwała Nr XVIII/277/19</u> z dnia 9 grudnia 2019 r. w sprawie nadania nazwy ulicy, położonej na osiedlu	Tabliczki z nazwą ulicy, która została nadana uchwałą, tj. Ustronna, zostały umieszczone w terenie. Uzupełniono wykaz nazw ulic i placów Miasta Białegostoku, ewidencji gruntów i budynków oraz ewidencji miejscowości ulic i adresów.

nr 10 – Wygoda	Uchwała została ogłoszona w Dzienniku Urzędowym Województwa Podlaskiego 14 grudnia 2019 r., poz. 6083.
Uchwała Nr XVIII/278/19 z dnia 9 grudnia 2019 r. w sprawie nadania nazwy ulicy, położonej w Białymstoku na osiedlu nr 28 – Dojlidy Górne	Tabliczki z nazwą ulicy, która została nadana uchwałą, tj. Burzowa, zostały umieszczone w terenie. Uzupełniono wykaz nazw ulic i placów Miasta Białegostoku, ewidencji gruntów i budynków oraz ewidencji miejscowości ulic i adresów. Uchwała została ogłoszona w Dzienniku Urzędowym Województwa Podlaskiego 14 grudnia 2019 r., poz. 6084.
Uchwała Nr XVIII/279/19 z dnia 9 grudnia 2019 r. w sprawie pozbawienia części Rynku Kościuszki kategorii drogi powiatowej	Uchwałą pozbawiono kategorii drogi powiatowej część drogi o numerze 2200B – część Rynku Kościuszki w Białymstoku, zlokalizowaną na działce oznaczonej numerem 1441/2 o pow. 0,5554 ha w obr. 11. W związku z powyższym, po wykonaniu stosownego operatu geodezyjnego, w ewidencji gruntów miasta Białegostoku zostaną wprowadzone zmiany oznaczenia użytku „dr” – drogi w stosunku do ww. nieruchomości.
Uchwała Nr XVIII/280/19 z dnia 9 grudnia 2019 r. w sprawie pozbawienia części Placu Jana Pawła II kategorii drogi gminnej	Uchwałą pozbawiono kategorii drogi gminnej część Placu Jana Pawła II w Białymstoku, zlokalizowaną na działkach oznaczonych numerami 1459/1 o pow. 0,0173 ha i 1479/1 o pow. 0,2182 ha w obr. 11. W związku z powyższym, po wykonaniu stosownego operatu geodezyjnego, w ewidencji gruntów miasta Białegostoku zostaną wprowadzone zmiany oznaczenia użytków „dr” – drogi w stosunku do ww. nieruchomości.
Uchwała Nr XVIII/281/19 z dnia 9 grudnia 2019 r. w sprawie ustalenia planu sieci publicznych szkół ponadpodstawowych i szkół specjalnych mających siedzibę na obszarze Miasta Białegostoku	W dniu 10 stycznia 2020 r. Prezydent Miasta Białegostoku wydał zarządzenie Nr 17/20 w sprawie sposobu wykonania ww. uchwały. Zarządzenie przekazano dyrektorom szkół ponadpodstawowych i specjalnych Miasta Białegostoku. Dodatkowo zostało podane do publicznej wiadomości treść uchwały poprzez umieszczenie na tablicy ogłoszeń UM w Białymstoku. Uchwała została ogłoszona w Dzienniku Urzędowym Województwa Podlaskiego 14 grudnia 2019 r. poz. 6087.
Uchwała Nr XVIII/282/19 z dnia 9 grudnia 2019 r. w sprawie określenia regulaminu otwartego konkursu ofert na realizację zadania publicznego z zakresu wychowania przed- szkolnego oraz określenia kryteriów wyboru najkorzystniejszych ofert	W dniu 23 stycznia 2020 r. Prezydent Miasta Białegostoku wydał zarządzenie Nr 59/20 w sprawie ogłoszenia konkursu ofert na realizację zadania publicznego z zakresu wychowania przedszkolnego oraz określenia kryteriów wyboru najkorzystniejszych ofert. Uchwała została ogłoszona w Dzienniku Urzędowym Województwa Podlaskiego 14 grudnia 2019 r. poz. 6088.
Uchwała Nr XVIII/283/19 z dnia 9 grudnia 2019 r. w sprawie w sprawie nadania statutu „Schronisku dla Zwierząt” w Białymstoku	W dniu 14 grudnia 2019 r. Uchwała Nr XVII/283/19 Rady Miasta Białystok w sprawie nadania statutu „Schronisku dla Zwierząt” w Białymstoku została opublikowana w Dzienniku Urzędowym Województwa Podlaskiego pod poz. 6089. Niniejsza uchwała wchodzi w życie z dniem 1 lutego 2020 r. Zmiana statutu ma na celu aktualizację i uzupełnienie oraz usystematyzowanie zadań realizowanych przez jednostkę budżetową. Zgodnie z ustawą z dnia 21 sierpnia 1997 r. o ochronie zwierząt (Dz. U. z 2019 r. poz. 122, ze zm.) zapewnienie opieki bezdomnym zwierzętom należy do zadań własnych gminy Schronisko dla Zwierząt w Białymstoku realizuje zadania związane z m. in. zapewnieniem opieki i leczeniem zwierząt bezdomnych. Na mocy przedmiotowej uchwały zadanie polegające na zapewnieniu opieki nad bezdomnymi i wolno żyjącymi kotami, wraz z ich dokarmianiem, zostanie przekazane do realizacji jednostce budżetowej. Natomiast zadanie polegające na zapewnieniu całodobowej opieki weterynaryjnej w

	<p>przypadkach zdarzeń drogowych z udziałem zwierząt zostanie przejęte przez Departament Gospodarki Komunalnej Urzędu Miejskiego w Białymstoku.</p>
<p><u>Uchwała Nr XVIII/284/19</u> z dnia 9 grudnia 2019 r. w sprawie nadania statutu Zarządowi Mienia Komunalnego w Białymstoku</p>	<p>Uchwała została opublikowana w Dzienniku Urzędowym Województwa Podlaskiego z dnia 14 grudnia 2019 r., poz. 6090. Na podstawie przedmiotowej uchwały w dniu 10 stycznia 2020 r. Prezydenta Miasta Białegostoku wydał zarządzenie Nr 21/20 w sprawie zatwierdzenia regulaminu organizacyjnego Zarządu Mienia Komunalnego w Białymstoku.</p>
<p><u>Uchwała Nr XVIII/285/19</u> z dnia 20 grudnia 2019 r. w sprawie określenia trybu postępowania o udzielenie dotacji celowej z przeznaczeniem na przedsięwzięcia służące rozwojowi rodzinnych ogródków działkowych w Białymstoku oraz sposobu jej rozliczania i kontroli</p>	<p>Uchwała została opublikowana w Dzienniku Urzędowym Województwa Podlaskiego z dnia 2 stycznia 2020 r. poz. 4. W wyniku postępowania nadzorczego Uchwałą Nr 50/20 z dnia 21 stycznia 2020 r. Kolegium Regionalnej Izby Obrachunkowej w Białymstoku stwierdziło nieważność przedmiotowej Uchwały Rady Miasta Białystok.</p>
<p><u>Uchwała Nr XVIII/286/19</u> z dnia 20 grudnia 2019 r. w sprawie ustalenia cen za usługi przewozowe transportu zbiorowego białostockiej komunikacji miejskiej.</p>	<p>W dniu 10 stycznia 2020 r. Prokurator Regionalny w Białymstoku złożył skargę do Wojewódzkiego Sądu Administracyjnego w Białymstoku zaskarżając w całości uchwałę, zarzucając istotne naruszenie prawa poprzez przekroczenie delegacji ustawowej przez Radę Miasta Białystok, wnosząc o stwierdzenie nieważności w całości uchwały. W dniu 20 stycznia 2020 r. Wojewoda Podlaski wszczął postępowanie nadzorcze w sprawie stwierdzenia nieważności uchwały, podstawę stanowi naruszenie przez Radę Miasta Białystok art. 50a ust. 1 w zw. z art. 50b ustawy z dnia 16 grudnia 2010 r. o publicznym transporcie zbiorowym poprzez przekroczenie kompetencji określonych w ww. przepisach. Uchwała została ogłoszona w Dzienniku Urzędowym Województwa Podlaskiego w dniu 2 stycznia 2020 r. poz. 5. Od dnia 1 lutego 2020 r. obowiązują nowe ceny biletów okresowych. Od 1 marca 2020 r. obowiązują nowe rodzaje i ceny biletów jednorazowych i wieloprzejazdowych.</p>
<p><u>Uchwała Nr XVIII/287/19</u> z dnia 20 grudnia 2019 r. w sprawie Regulaminu utrzymania czystości i porządku na terenie Gminy Białystok</p>	<p>Uchwała została przesłana do Spółki Lech pocztą elektroniczną w dniu 27 grudnia 2019 r., zamieszczona na stronie BIP Urzędu Miejskiego oraz ogłoszona w Dzienniku Urzędowym woj. Podlaskiego z dnia 2 stycznia 2020 r. pod poz. 6. W dniu 22 sierpnia 2019 r. w Dzienniku Ustaw pod pozycją 1579 opublikowana została nowelizacja ustawy o utrzymaniu czystości i porządku w gminach z dnia 19 lipca 2019 r. Ustawa ta wprowadziła szereg istotnych zmian w gminnych systemach gospodarki odpadami komunalnymi. Przepisy znowelizowanej ustawy weszły w życie z dniem 6 września 2019 r., z wyjątkiem przepisów przejściowych, dla których określono odrębne terminy wejścia w życie. Uchwała w sprawie Regulaminu utrzymania czystości i porządku na terenie Gminy Białystok stanowi realizację upoważnienia zawartego w art. 1 pkt 5) ustawy nowelizującej, o której mowa powyżej, tj. „Rada gminy jest obowiązana dostosować regulamin do przepisów wydanych na podstawie ust. 1 w terminie 12 miesięcy od dnia wejścia w życie tych przepisów.” Z uwagi na powyższe obowiązkiem gmin jest dostosowanie, zaktualizowanie zapisów obowiązującego Regulaminu do zmienionego stanu prawnego, w terminie do 6 września 2020 r. W przyjętym ww. uchwałą Regulaminie zaktualizowano wykaz</p>

	<p>odpadów zbieranych selektywnie w punktach selektywnego zbierania odpadów komunalnych (PSZOK), przerehabilitowano zapis dotyczący obowiązku prowadzenia selektywnej zbiórki odpadów (dotychczasowy zapis brzmiał: „w przypadku zadeklarowania selektywnego sposobu zbierania odpadów – prowadzenie we wskazanym zakresie selektywnego zbierania i odbierania odpadów komunalnych”, natomiast zgodnie z nowymi przepisami ustawy czystościowej selektywna zbiórka odpadów jest obowiązkowa, a ponadto wprowadzono możliwość kompostowania bioodpadów stanowiących odpady komunalne w kompostownikach przydomowych na terenie nieruchomości zabudowanych budynkami mieszkalnymi jednorodzinnymi.</p>
<p><u>Uchwała Nr XVIII/288/19</u> z dnia 20 grudnia 2019 r. w sprawie szczegółowego sposobu i zakresu świadczenia usług w zakresie odbierania odpadów komunalnych od właścicieli nieruchomości i zagospodarowania tych odpadów, w zamian za uiszczoną przez właściciela nieruchomości opłatę za gospodarowanie odpadami komunalnymi</p>	<p>Uchwała została przesłana do Spółki Lech pocztą elektroniczną w dniu 27 grudnia 2019 r., zamieszczona na stronie BIP Urzędu Miejskiego oraz ogłoszona w Dzienniku Urzędowym woj. Podlaskiego z dnia 2 stycznia 2020 r. pod poz. 7.</p> <p>Zgodnie z art. 9. ust. 1. ustawy nowelizującej rada gminy jest zobowiązana dostosować uchwały wydane przed dniem wejścia w życie przedmiotowej ustawy do nowego stanu prawnego w terminie 12 miesięcy od dnia wejścia w życie niniejszej ustawy, czyli ostatecznie do 6 września 2020 r.</p> <p>Najistotniejsze zmiany wprowadzone do poprzedniej uchwały to: literalne wskazanie frakcji odpadów odbieranych bezpośrednio od właścicieli nieruchomości, aktualizacja wykazu odpadów zbieranych selektywnie w punktach selektywnego zbierania odpadów komunalnych (PSZOK) wskazanie, że w przypadku kompostowania w kompostownikach całej ilości bioodpadów powstających na terenie nieruchomości w zabudowie jednorodzinnej nie będzie świadczona usługa odbioru tej frakcji odpadów, ponadto określono dodatkowo częstotliwość odbioru odpadów z nieruchomości niezamieszkałych.</p>
<p><u>Uchwała Nr XVIII/289/19</u> z dnia 20 grudnia 2019 r. w sprawie odbierania odpadów komunalnych od właścicieli nieruchomości, na których nie zamieszkują mieszkańcy, a powstają odpady komunalne</p>	<p>Uchwała została przesłana do Spółki Lech pocztą elektroniczną w dniu 27 grudnia 2019 r., zamieszczona na stronie BIP Urzędu Miejskiego oraz ogłoszona w Dzienniku Urzędowym woj. Podlaskiego z dnia 2 stycznia 2020 r. poz. 8.</p> <p>Powyższa uchwała w sprawie wyboru metody ustalenia opłaty za gospodarowanie odpadami komunalnymi oraz ustalenia stawki tej opłaty i ustalenia stawki opłaty za pojemnik o określonej pojemności stanowi realizację upoważnienia ustawowego i stanowi kontynuację obowiązującej uchwały Rady Miasta Białystok w przedmiotowym zakresie.</p>
<p><u>Uchwała Nr XVIII/290/19</u> z dnia 20 grudnia 2019 r. w sprawie wyboru metody ustalenia opłaty za gospodarowanie odpadami komunalnymi oraz ustalenia stawki tej opłaty i ustalenia stawki opłaty za pojemnik o określonej pojemności</p>	<p>Uchwała została przesłana do Spółki Lech pocztą elektroniczną w dniu 27 grudnia 2019 r., zamieszczona na stronie BIP Urzędu Miejskiego oraz ogłoszona w Dzienniku Urzędowym woj. Podlaskiego z dnia 2 stycznia 2020 r. pod poz. 9.</p> <p>Powyższa uchwała w sprawie wyboru metody ustalenia opłaty za gospodarowanie odpadami komunalnymi oraz ustalenia stawki tej opłaty i ustalenia stawki opłaty za pojemnik o określonej pojemności stanowi realizację upoważnienia ustawowego.</p> <p>Kluczowe zmiany wynikające z nowelizacji ustawy o utrzymaniu czystości i porządku w gminach, mające wpływ na opłatę za gospodarowanie odpadami komunalnymi i wpływy z tytułu tej opłaty to:</p> <ul style="list-style-type: none"> - dobrowolność przystąpienia właścicieli nieruchomości niezamieszkałych do zorganizowanego przez gminę systemu odbioru

	<p>odpadów komunalnych,</p> <ul style="list-style-type: none"> - konieczność określenia stawki opłaty za pojemnik o pojemności 1100 l na poziomie 3,2% przeciętnego miesięcznego dochodu rozporządzalnego na 1 osobę lub 1% przeciętnego miesięcznego dochodu rozporządzalnego za 1 osobę ogółem za worek o pojemności 120 l (za większe/mniejsze pojemniki/worki – stawka proporcjonalna do ich pojemności), tj. zmniejszenie kosztów za pojemnik w nieruchomościach niezamieszkałych o ok. 30% (aktualna stawka za pojemnik 1100 l = 77 zł, a stawka dostosowana do 3,2% dochodu rozporządzalnego = 54 zł), - konieczność wprowadzenia zwolnień dla właścicieli nieruchomości jednorodzinnych kompostujących bioodpady w kompostowniku przydomowym.
<p><u>Uchwała Nr XVIII/291/19</u> z dnia 20 grudnia 2019 r. w sprawie górnych stawek opłat ponoszonych przez właścicieli nieruchomości za usługi odbierania odpadów komunalnych od właścicieli nieruchomości oraz opróżniania zbiorników bezodpływowych i transportu nieczystości ciekłych, świadczonych na terenie miasta Białegostoku</p>	<p>Uchwała została przesłana do Spółki Lech pocztą elektroniczną w dniu 27 grudnia 2019 r., zamieszczona na stronie BIP Urzędu Miejskiego oraz ogłoszona w Dzienniku Urzędowym woj. Podlaskiego z dnia 2 stycznia 2020 r. pod poz. 10.</p> <p>Powyższa uchwała w sprawie wyboru metody ustalenia opłaty za gospodarowanie odpadami komunalnymi oraz ustalenia stawki tej opłaty i ustalenia stawki opłaty za pojemnik o określonej pojemności stanowi realizację upoważnienia ustawowego.</p>
<p><u>Uchwała Nr XVIII/292/19</u> z dnia 20 grudnia 2019 r. zmieniająca uchwałę w sprawie określenia terminu, częstotliwości i trybu uiszczania opłaty za gospodarowanie odpadami komunalnymi</p>	<p>Opłaty będą pobierane zgodnie z postanowieniami uchwały. Uchwała została opublikowana w Dzienniku Urzędowym Województwa Podlaskiego 02 stycznia 2020 r., poz. 11.</p>
<p><u>Uchwała Nr XVIII/293/19</u> z dnia 20 grudnia 2019 r. w sprawie określenia wzoru deklaracji o wysokości opłaty za gospodarowanie odpadami komunalnymi składanej przez właścicieli nieruchomości</p>	<p>Prowadzone są działania informacyjne w sprawie stosowania nowych deklaracji i nowych stawek opłat za gospodarowanie odpadami komunalnymi, które mają obowiązywać od 01 marca 2020 r. Uchwała została opublikowana w Dzienniku Urzędowym Województwa Podlaskiego 02 stycznia 2020 r., poz. 12.</p>
<p><u>Uchwała Nr XVIII/294/19</u> z dnia 20 grudnia 2019 r. zmieniająca uchwałę w sprawie ustalenia wykazu wydatków, które nie wygasają z upływem roku budżetowego 2019</p>	<p>Rada Miasta ustaliła wykaz wydatków, które nie wygasają z upływem 2019 r. w kwocie 54 222 040 zł oraz plan finansowy tych wydatków z terminem ich realizacji najpóźniej do końca czerwca 2020 r.</p>
<p><u>Uchwała Nr XVIII/295/19</u> z dnia 20 grudnia 2019 r. zmieniająca uchwałę w sprawie budżetu Miasta Białegostoku na 2019 rok</p>	<p>Rada Miasta ustaliła dochody budżetu Miasta Białegostoku na 2019 r. w kwocie 2 223 514 102 zł oraz wydatki w kwocie 2 403 785 218 zł. Dokonano zmian w budżecie miasta po stronie dochodów i wydatków. Budżet Miasta realizowany był zgodnie z planem określonym przez Radę Miasta. Uchwała została ogłoszona w Dzienniku Urzędowym Województwa Podlaskiego 20 stycznia 2020 r. poz. 515.</p>
<p><u>Uchwała Nr XVIII/296/19</u> z dnia 20 grudnia 2019 r. zmieniająca uchwałę w sprawie</p>	<p>Rada Miasta zmieniła Wieloletnią Prognozę Finansową Miasta Białegostoku na lata 2019–2036 wraz z prognozą kwoty długu i spłat zobowiązań na lata 2019-2036. Rada Miasta zmieniła załącznik</p>

Wieloletniej Prognozy Finansowej Miasta Białegostoku na lata 2019 – 2036	„Przedsięwzięcia WPF” oraz uaktualniła „Objaśnienia wartości przyjętych w Wieloletniej Prognozie Finansowej na lata 2019-2036”. Wieloletnia Prognoza Finansowa realizowana była zgodnie z planem określonym przez Radę Miasta.
<u>Uchwała Nr XVIII/297/19</u> z dnia 27 grudnia 2019 r. w sprawie wniesienia skargi do Wojewódzkiego Sądu Administracyjnego w Białymstoku na rozstrzygnięcie nadzorcze Wojewody Podlaskiego	Została wniesiona skarga do Wojewódzkiego Sądu Administracyjnego w Białymstoku za pośrednictwem Wojewody Podlaskiego.

Źródło: Urząd Miejski w Białymstoku

SPIS TABEL

Tabela 1. Wybrane wskaźniki demograficzne Białegostoku w latach 2015-2019.....	11
Tabela 2. Ludność Białegostoku w latach 2015-2019.....	11
Tabela 3. Struktura płci i wieku ludności Białegostoku w latach 2017-2019	12
Tabela 4. Liczba osób zameldowanych w Białymstoku	13
Tabela 5. Liczba osób zameldowanych na poszczególnych osiedlach.....	13
Tabela 6. Liczba przyjętych wniosków o wydanie dowodów osobistych w latach 2015-2019 .	14
Tabela 7. Liczba wydanych dowodów osobistych w latach 2015-2019	14
Tabela 8. Interesanci korzystający z „otwartych sobót” w Departamencie Obsługi Mieszkańców	14
Tabela 9. Ruch naturalny w Białymstoku w latach 2015-2019	15
Tabela 10. Saldo migracji na pobyt stały w Białymstoku w latach 2015-2019.....	15
Tabela 11. Wybrane dane o aktach stanu cywilnego w latach 2015-2019	16
Tabela 12. Jubileusze długoletniego pożycia małżeńskiego w latach 2015-2018.....	16
Tabela 13. Wybrane zadania z zakresu ewidencji gruntów i budynków w latach 2015-2019 ..	21
Tabela 14. Ilość prac geodezyjnych oraz spraw związanych z udostępnieniem map opiniodawczych z rozbiem na poszczególne lata	22
Tabela 15. Rozpatrzone projekty sieci uzbrojenia terenu na terenie Miasta Białegostoku	22
Tabela 16. Ewidencja miejscowości, ulic i adresów	23
Tabela 17. Postępowania o udzielenie zamówień publicznych na wykonanie robót geodezyjnych	24
Tabela 18. Powierzchnia miasta objęta obowiązującymi m.p.z.p. w latach 2015-2019.....	25
Tabela 19. Miejscowe plany zagospodarowania przestrzennego w 2019 roku.....	25
Tabela 20. Opracowania planistyczne uchwalone w 2019 roku	26
Tabela 21. Opracowania planistyczne przedstawione Radzie Miasta w 2019 – nie uchwalone (zdjęte z porządku obrad)	26
Tabela 22. Decyzje o warunkach zabudowy i decyzje o ustaleniu lokalizacji inwestycji celu publicznego wydane w latach 2015-2019.....	26
Tabela 23. Decyzje o pozwoleniu na budowę w latach 2015-2019.....	27
Tabela 24. Wydatki poniesione na realizację projektów rewitalizacyjnych w 2019 roku według sfer.....	28
Tabela 25. Podział projektów rewitalizacyjnych według stanu ich realizacji	28
Tabela 26. Podział projektów rewitalizacyjnych według poniesionych wydatków	28
Tabela 27. Efekty realizacji projektu w zakresie instalacji kolektorów słonecznych.....	36
Tabela 28. Zakładane efekty realizacji projektu w zakresie modernizacji kotłowni.....	37
Tabela 29. Lasy w Białymstoku	41
Tabela 30. Zieleń miejska w Białymstoku	41
Tabela 31. Tereny zieleni na przestrzeni lat 2015-2019.....	42
Tabela 32. Tereny zieleni w podziale na place zabaw i zieleń osiedlową w 2019 roku	42
Tabela 33. Pomniki przyrody w Białymstoku	42
Tabela 34. Powierzchnia terenów zieleni w Białymstoku (parki, skwery) w latach 2015-2019	44
Tabela 35. Nasadzenia roślin w parkach/skwerych w Białymstoku	45
Tabela 36. Nasadzenia drzew i krzewów w pasach drogowych w Białymstoku.....	45
Tabela 37. Wycinka drzew i krzewów / nasadzenia / pielęgnacja drzew w parkach i na skwerach w Białymstoku	45

Tabela 38. Wycinka drzew i krzewów / nasadzenia / pielęgnacja drzew w pasach drogowych i na działkach gminnych w Białymstoku	45
Tabela 39. Struktura i ilość odpadów komunalnych odebranych na terenie Białegostoku.....	56
Tabela 40. Koszty systemu gospodarowania odpadami komunalnymi w Gminie Białystok	57
Tabela 41. Wydajność ujęć wody na potrzeby Miasta Białegostoku	61
Tabela 42. Wydajność stacji uzdatniania wody (SUW) na potrzeby Miasta Białegostoku	61
Tabela 43. Produkcja wody w latach 2015-2019	62
Tabela 44. Sieć wodociągowa w latach 2015-2019 z podziałem na sieci magistralne, rozdzielcze i przyłącza	62
Tabela 45. Struktura sprzedaży wody w Białymstoku w latach 2015-2019	63
Tabela 46. Wybrane wskaźniki zaopatrzenia w wodę w latach 2015-2019	63
Tabela 47. Sieć kanalizacji sanitarnej i ogólnospławnej w latach 2015-2019 z podziałem na sieć sanitarną, ogólnospławną i przyłącza	65
Tabela 48. Struktura ścieków odprowadzanych do kanalizacji miejskiej w Białymstoku w latach 2015-2019	65
Tabela 49. Wybrane wskaźniki dotyczące sieci kanalizacyjnej w latach 2015-2019.....	65
Tabela 50. Ilość ścieków dopływających do oczyszczalni w latach 2015 – 2019	66
Tabela 51. Nakłady na realizację inwestycji w latach 2015-2019	68
Tabela 52. Wykaz zadań inwestycyjnych realizowanych w 2019 roku, ujętych w „Wieloletnim planie rozwoju i modernizacji urządzeń wodociągowych i urządzeń kanalizacyjnych będących w posiadaniu Wodociągów Białostockich Sp. z o.o. na lata 2018-2022”	68
Tabela 53. Sieć kanalizacji deszczowej w latach 2015-2019	70
Tabela 54. Cmentarze wojenne	71
Tabela 55. Cmentarze wyznaniowe zamknięte.....	71
Tabela 56. Cmentarze komunalne	71
Tabela 57. Liczba pochówków na cmentarzach komunalnych w latach 2015 - 2019	71
Tabela 58. Udział pochówków urnowych w ogólnej liczbie w latach 2015 – 2019 (%)	72
Tabela 59. Udział dochowań w ogólnej liczbie pochówków w latach 2015 – 2019 (%)	72
Tabela 60. Ilość psów w Schronisku dla Zwierząt w latach 2015 – 2019.....	73
Tabela 61. Ilość sterylizacji i kastracji psów w Schronisku dla Zwierząt w latach 2015 – 2019.	73
Tabela 62. Ilość interwencji podjętych w ramach całodobowego pogotowia dla zwierząt w latach 2015 – 2019	73
Tabela 63. Ilość kotów, którym zapewniono opiekę w latach 2015 – 2019.....	73
Tabela 64. Ilość sterylizacji i kastracji kotów w latach 2015 – 2019	73
Tabela 65. Dokarmianie kotów w sezonach jesienno-zimowych.....	74
Tabela 66. Koszty letniego i zimowego utrzymania Miasta.....	74
Tabela 67. Utrzymanie porządku i czystości - zestawienie powierzchni w pasach drogowych w 2019 roku	74
Tabela 68. Dane statystyczne dot. zagospodarowania przestrzennego, infrastruktury technicznej i transportu	77
Tabela 69. Drogi krajowe przebiegające przez Miasto Białystok	78
Tabela 70. Liczba zarejestrowanych pojazdów na terenie Miasta Białegostoku	80
Tabela 71. Liczba pojazdów zarejestrowanych w 2019 roku na terenie miasta Białegostoku według rodzaju paliwa	81
Tabela 72. Liczba zarejestrowanych pojazdów zasilanych energią elektryczną.....	81
Tabela 73. Liczba stacji kontroli pojazdów	81
Tabela 74. Liczba wydanych praw jazdy.....	81

Tabela 75. Liczba ośrodków szkolenia kierowców i instruktorów nauki jazdy	82
Tabela 76. Liczba wydanych zezwoleń i licencji w zakresie transportu drogowego w latach 2015-2019	82
Tabela 77. Liczba przedsiębiorców wykonujących działalność gospodarczą na podstawie licencji na wykonywanie transportu drogowego w zakresie przewozu osób taksówką (TAXI) w latach 2015-2019	83
Tabela 78. Liczba wydanych zaświadczeń na przewozy drogowe na potrzeby własne w latach 2015-2019	83
Tabela 79. Dane statystyczne dot. zagospodarowania przestrzennego, infrastruktury technicznej i transportu (narastająco)	84
Tabela 80. Wybudowane lub przebudowane w 2019 roku odcinki ciągów rowerowych	84
Tabela 81. Parkingi w zarządzaniu Zarządu Mienia Komunalnego	86
Tabela 82. Wysokość opłat abonamentowych i zryczałtowanych w strefie płatnego parkowania	86
Tabela 83. Zestawienie ilościowo - wartościowe opłat wniesionych w parkomatach	87
Tabela 84. Zestawienie ilościowo - wartościowe opłat wniesionych za pomocą systemu płatności mobilnych	87
Tabela 85. Wpływy z tytułu funkcjonowania strefy płatnego parkowania	87
Tabela 86. Ilość wystawionych wezwań – raportów	87
Tabela 87. Dane statystyczne dot. zagospodarowania przestrzennego, infrastruktury technicznej i transportu	88
Tabela 88. Komunikacja miejska w Białymstoku	89
Tabela 89. Kontrola biletowa	91
Tabela 90. Przejazdy Białostockiej Komunikacji Miejskiej	92
Tabela 91. Białostocka Karta Dużej Rodziny	93
Tabela 92. Ogólnopolska Karta Dużej Rodziny	94
Tabela 93. Projekty zakończone w 2019 roku	95
Tabela 94. Projekty w realizacji w 2019 roku	96
Tabela 95. Długość zainstalowanych światłowodów w Białymstoku (w metrach)	98
Tabela 96. Zasoby mieszkaniowe w zarządzaniu Zarządu Mienia Komunalnego	103
Tabela 97. Struktura zasobu mieszkaniowego w zarządzaniu Zarządu Mienia Komunalnego	103
Tabela 98. Powierzchnia mieszkaniowego zasobu w zarządzaniu Zarządu Mienia Komunalnego	103
Tabela 99. Struktura własnościowa budynków w zarządzaniu Zarządu Mienia Komunalnego	104
Tabela 100. Struktura wiekowa budynków w 2019 roku w zarządzaniu Zarządu Mienia Komunalnego	104
Tabela 101. Czynsze w mieszkaniach komunalnych	104
Tabela 102. Zaległości oraz ściągalność zaległości czynszowych w komunalnych lokalach mieszkalnych w latach 2015-2019	105
Tabela 103. Wydatki na remonty bieżące oraz inwestycyjne budynków i lokali mieszkaniowego zasobu gminy (w tys. zł)	105
Tabela 104. Ocena stanu technicznego budynków w zarządzaniu ZMK (w %)	105
Tabela 105. Remonty oraz rozbiórki budynków będących w zarządzaniu ZMK	105
Tabela 106. Pomoc mieszkaniowa Gminy Białystok	105
Tabela 107. Koszty poniesione przez Gminę Białystok we wspólnotach mieszkaniowych	106
Tabela 108. Liczba lokali oddanych do użytku w latach 2015-2019	107

Tabela 109. Powierzchnia lokali oddanych do użytku w latach 2015-2019	107
Tabela 110. Przeciętna powierzchnia użytkowa lokali oddanych do użytku w latach 2015-2019.....	107
Tabela 111. Struktura zasobu mieszkaniowego Komunalnego Towarzystwa Budownictwa Społecznego Sp. z o.o.....	107
Tabela 112. Liczba wniosków w latach 2015-2019.....	108
Tabela 113. Liczba podmiotów gospodarki narodowej według sektorów własności w latach 2015-2019.....	111
Tabela 114. Liczba podmiotów gospodarki narodowej zarejestrowanych w rejestrze REGON według liczby zatrudnionych w latach 2015-2019.....	111
Tabela 115. Liczba podmiotów gospodarki narodowej według sekcji PKD w latach 2018-2019.....	112
Tabela 116. Podmioty gospodarki narodowej według formy prawnej w latach 2018-2019 ..	112
Tabela 117. Spółki handlowe według rodzaju kapitału w latach 2018-2019	112
Tabela 118. Liczba wniosków przyjętych, zweryfikowanych i przesłanych do CEIDG w latach 2015-2019.....	113
Tabela 119. Tereny inwestycyjne Podstrefy Białystok SSSE	114
Tabela 120. Punkty sprzedaży napojów alkoholowych funkcjonujące na terenie Miasta Białegostoku w latach 2015-2019	116
Tabela 121. Zezwolenia na sprzedaż oraz sprzedaż i podawanie napojów alkoholowych wydane w latach 2015-2019.....	116
Tabela 122. Wpływy z tytułu opłat za zezwolenia na sprzedaż napojów alkoholowych w latach 2015-2019.....	116
Tabela 123. Podstawowe wyniki finansowe przedsiębiorstw w Białymstoku i relacje ekonomiczne w latach 2015-2019.....	117
Tabela 124. Produkcja sprzedana w sektorze przedsiębiorstw w Białymstoku w latach 2017-2019 (ceny bieżące w tys. zł)	118
Tabela 125. Liczba zainteresowanych Białymstokiem inwestorów w latach 2015-2019	120
Tabela 126. Przedsiębiorstwa działające w Białostockim Parku Naukowo-Technologicznym w Białymstoku w latach 2015-2019.....	122
Tabela 127. Uczestnicy wydarzeń zorganizowanych w Białostockim Parku Naukowo-Technologicznym.....	125
Tabela 128. Przeciętne zatrudnienie i przeciętne miesięczne wynagrodzenie brutto w sektorze przedsiębiorstw w Białymstoku w latach 2018-2019	125
Tabela 129. Stopa bezrobocia rejestrowanego w latach 2016-2018 (w %)	126
Tabela 130. Liczba bezrobotnych według miesiący w 2019 roku	126
Tabela 131. Bezrobotni w szczególnej sytuacji na rynku pracy w Białymstoku w latach 2015-2019.....	128
Tabela 132. Liczba interwencji Komendy Miejskiej Policji na terenie Białegostoku w latach 2015-2019.....	134
Tabela 133. Liczba przestępstw stwierdzonych przez Komendę Miejską Policji na terenie Białegostoku w latach 2015-2019	134
Tabela 134. Zdarzenia drogowe i osoby poszkodowane podczas tych zdarzeń na terenie Białegostoku w latach 2015-2019	134
Tabela 135. Ilość interwencji podjętych przez Straż Miejską w Białymstoku w latach 2015 – 2019	134
Tabela 136. Centrum Monitoringu Wizyjnego Miasta Białegostoku	135

Tabela 137. Zadania doraźne i kontrole	135
Tabela 138. Zajęcia profilaktyczne z dziećmi i młodzieżą na temat szeroko pojętego bezpieczeństwa organizowane przez Straż Miejską w Białymstoku	136
Tabela 139. Podsumowanie akcji „Zimowy Ratownik”	137
Tabela 140. Liczba osób w stanie upojenia alkoholowego doprowadzonych do izby wytrzeźwień lub miejsca zamieszkania w latach 2015-2019	138
Tabela 141. Struktura sposobu zakończenia interwencji wobec osób spożywających alkohol w miejscach publicznych w latach 2015-2019	138
Tabela 142. Liczba zatrudnionych strażników miejskich w latach 2015-2019	139
Tabela 143. Liczba ujawnionych wykroczeń z podziałem na ich kategorie	139
Tabela 144. Pożary na terenie Białegostoku w latach 2015-2019	140
Tabela 145. Pożary w obiektach wg rodzaju obiektu na terenie miasta Białegostoku	140
Tabela 146. Liczba formacji OC w zakładach pracy w latach 2015 – 2019	147
Tabela 147. Imprezy masowe na terenie Białegostoku w latach 2015-2019	150
Tabela 148 Zgromadzenia publiczne na terenie Białegostoku w latach 2015-2019	150
Tabela 149 Dofinansowanie Komendy Miejskiej Policji przez Miasto Białystok w latach 2015-2019	151
Tabela 150 Dofinansowanie Komendy Miejskiej Państwowej Straży Pożarnej przez Miasto Białystok w latach 2015-2019	151
Tabela 151. Liczba jednostek w roku szkolnym 2015/2016 – 2019/2020	156
Tabela 152. Liczba dzieci w roku szkolnym 2015/2016 – 2019/2020	156
Tabela 153. Liczba oddziałów w roku szkolnym 2015/2016 – 2019/2020	156
Tabela 154. Średnia liczba dzieci w oddziale w roku szkolnym 2015/2016 – 2019/2020	157
Tabela 155. Liczba szkół podstawowych w roku szkolnym 2015/2016 – 2019/2020	158
Tabela 156. Średnia liczba uczniów szkół podstawowych w oddziale w roku szkolnym 2015/2016 – 2019/2020	158
Tabela 157. Liczba jednostek gimnazjów i oddziałów gimnazjalnych w roku szkolnym 2015/2016 – 2019/2020	158
Tabela 158. Liczba oddziałów gimnazjalnych w roku szkolnym 2015/2016 – 2019/2020	158
Tabela 159. Liczba uczniów gimnazjów i oddziałów gimnazjalnych w roku szkolnym 2015/2016 – 2019/2020	159
Tabela 160. Średnie wyniki egzaminu gimnazjalnego w 2019 roku (w %)	159
Tabela 161. Gimnazja z najlepszymi wynikami egzaminu gimnazjalnego w części humanistycznej i matematyczno-przyrodniczej w 2019 roku	160
Tabela 162. Gimnazja z najlepszymi wynikami egzaminu gimnazjalnego w części językowej – język angielski podstawowy i rozszerzony w 2019 roku	161
Tabela 163. Liczba liceów w latach 2015/2016 – 2019/2020	162
Tabela 164. Liczba oddziałów liceów w latach 2015/2016 – 2019/2020	162
Tabela 165. Liczba uczniów liceów w latach 2015/2016 – 2019/2020	162
Tabela 166. Średnia liczba uczniów w oddziale liceów w latach 2015/2016 – 2019/2020	163
Tabela 167. Liczba ogólnodostępnych szkół kształcących w zawodach w latach 2015/2016 – 2019/2020	163
Tabela 168. Liczba oddziałów ogólnodostępnych szkół kształcących w zawodach w latach 2015/2016 – 2019/2020	164
Tabela 169. Liczba uczniów ogólnodostępnych szkół kształcących w zawodach w latach 2015/2016 – 2019/2020	164

Tabela 170. Średnia liczba uczniów w oddziale ogólnodostępnych szkół kształcących w zawodach w latach 2015/2016 – 2019/2020.....	165
Tabela 171. Obszary kształcenia w samorządowych ogólnodostępnych szkołach kształcących w zawodach w roku szkolnym 2019/2020	165
Tabela 172. Zdawalność matury w latach 2016-2019 (w %).....	166
Tabela 173. Średnie wyniki obowiązkowych pisemnych egzaminów maturalnych w Białymstoku w 2019 roku (w %).....	166
Tabela 174. Informacja o działalności poradni samorządowych w latach 2015/2016-2019/2020.....	168
Tabela 175. Formy pomocy udzielanej przez poradnie psychologiczno-pedagogiczne, liczba uczniów objętych pomocą w latach 2015/2016-2019/2020	168
Tabela 176. Formy zajęć oraz liczba uczestników w Młodzieżowym Domu Kultury	169
Tabela 177. Formy zajęć oraz liczba uczestników w Międzyszkolnym Ośrodku Sportowym..	169
Tabela 178. Formy zajęć oraz liczba uczestników w Samorządowym Ognisku Baletowym	169
Tabela 179. Liczba szkół dla dorosłych w latach 2015/2016 – 2019/2020	170
Tabela 180. Liczba oddziałów szkół dla dorosłych w latach 2015/2016 – 2019/2020	170
Tabela 181. Liczba uczniów szkół dla dorosłych w latach 2015/2016 – 2019/2020.....	170
Tabela 182. Średnia liczba uczniów w oddziale szkół dla dorosłych w latach 2015/2016 – 2019/2020.....	171
Tabela 183. Liczba jednostek oświatowych kształcenia specjalnego w latach 2015/2016 – 2019/2020.....	171
Tabela 184. Liczba oddziałów jednostek oświatowych kształcenia specjalnego w latach 2015/2016 – 2019/2020	172
Tabela 185. Liczba uczniów jednostek oświatowych kształcenia specjalnego w latach 2015/2016 – 2019/2020	172
Tabela 186. Średnia liczba uczniów w oddziale jednostek oświatowych kształcenia specjalnego w latach 2015/2016 – 2019/2020	173
Tabela 187. Średnio miesięczna liczba uczniów / wychowanków wg typu oddziału w szkołach przyszpitalnych w roku szkolnym 2018/2019	173
Tabela 188. Ogólnodostępne jednostki oświatowe z oddziałami integracyjnymi w latach 2015/2016 – 2019/2020	174
Tabela 189. Liczba oddziałów integracyjnych ogólnodostępnych jednostek oświatowych z oddziałami integracyjnymi w latach 2015/2016 – 2019/2020.....	174
Tabela 190. Liczba uczniów integracyjnych ogólnodostępnych jednostek oświatowych z oddziałami integracyjnymi w latach 2015/2016 – 2019/2020.....	174
Tabela 191. Liczba ogólnodostępnych jednostek oświatowych z oddziałami specjalnymi w latach 2015/2016 – 2019/2020	175
Tabela 192. Liczba oddziałów ogólnodostępnych jednostek oświatowych z oddziałami specjalnymi w latach 2015/2016 – 2019/2020.....	175
Tabela 193. Liczba uczniów ogólnodostępnych jednostek oświatowych z oddziałami specjalnymi w latach 2015/2016 – 2019/2020.....	175
Tabela 194. Liczba jednostek prowadzących zajęcia rewalidacyjno-wychowawcze dla dzieci i młodzież w wieku 3 – 25 lat z niepełnosprawnością intelektualną w stopniu głębokim w latach 2015/2016 – 2019/2020	176
Tabela 195. Liczba wychowanków jednostek prowadzących zajęcia rewalidacyjno-wychowawcze dla dzieci i młodzież w wieku 3 – 25 lat z niepełnosprawnością intelektualną w stopniu głębokim w latach 2015/2016 – 2019/2020.....	176

Tabela 196. Nauczanie języków obcych (obowiązkowych) w różnych typach szkół samorządowych 2019/2020.....	176
Tabela 197. Nauczanie języka mniejszości narodowej w latach 2016/2017 – 2019/2020	177
Tabela 198. Informacja o oddziałach dwujęzycznych i międzynarodowych w roku szkolnym 2019/2020.....	177
Tabela 199. Sale gimnastyczne w samorządowych jednostkach oświatowych	178
Tabela 200. Boiska poliuretanowe w samorządowych jednostkach oświatowych.....	178
Tabela 201. Boiska trawiaste w samorządowych jednostkach oświatowych.....	178
Tabela 202. Liczba nauczycieli w samorządowych jednostkach oświatowych 2019/2020	188
Tabela 203. Liczba pracowników niepedagogicznych w samorządowych jednostkach oświatowych 2019/2020.....	189
Tabela 204. Średnia miesięczna płaca brutto w poszczególnych typach jednostek samorządowych w latach 2015-2019.....	189
Tabela 205. Asystenci rodziny w latach 2015-2019.....	196
Tabela 206. Rodzinna piecza zastępcza w mieście Białystok w latach 2015-2019	196
Tabela 207. Liczba rodzin zastępczych i dzieci objętych wsparciem koordynatorów rodzinnej pieczy zastępczej w latach 2015-2019	197
Tabela 208. Usamodzielnienie wychowanków w latach 2015–2019	197
Tabela 209. Placówki opiekuńczo-wychowawcze w latach 2015-2019.....	198
Tabela 210. Placówki wsparcia dziennego w Mieście Białystok w 2019 roku.....	198
Tabela 211. Świadczenia z pomocy społecznej w latach 2015–2019 według powodów trudnej sytuacji życiowej.....	202
Tabela 212. Świadczenia w ramach zadań własnych miasta Białegostoku w latach 2015–2019 (w zł)	203
Tabela 213. Program osłony – wydatki (w zł) i liczba osób korzystających – zadanie realizowane w latach 2015-2019.....	204
Tabela 214. Zapewnienie posiłku i pomoc w zakresie dożywiania w ramach Programu „Pomoc państwa w zakresie dożywiania” na lata 2014-2020 realizowane w latach 2015-2019 i Programu „Posiłek w szkole i w domu” na lata 2019-2023.....	206
Tabela 215. Realizacja Programu Operacyjnego Pomoc Żywnościowa 2014-2020 (PO PŻ) ...	206
Tabela 216. Liczba świadczeń rodzinnych w latach 2015-2019.....	207
Tabela 217. Liczba świadczeniobiorców w latach 2015-2019.....	208
Tabela 218. Liczba gospodarstw domowych uprawnionych do dodatków mieszkaniowych i energetycznych w latach 2015-2019.....	208
Tabela 219. Wydatki na dodatki mieszkaniowe i energetyczne w latach 2015-2019	208
Tabela 220. Wydatki na stypendia i zasiłki szkolne w 2019 roku.....	209
Tabela 221. Liczba wydanych decyzji w sprawie uprawnień do świadczeń opieki zdrowotnej finansowanych ze środków publicznych w latach 2015–2019	209
Tabela 222. Świadczenia pieniężne dla posiadaczy karty Polaka w latach 2015–2019.....	209
Tabela 223. Świadczenia pieniężne dla repatriantów w latach 2015–2019	209
Tabela 224. Udzielone świadczenia w ramach zadań zleconych miastu Białystok w latach 2015–2019	210
Tabela 225. Poradnictwo specjalistyczne w latach 2015–2019 (liczba udzielonych porad) ...	210
Tabela 226. Poradnictwo rodzinne i terapia rodzin w latach 2015-2019.....	211
Tabela 227. Interwencja kryzysowa w latach 2015-2019.....	211
Tabela 228. Centrum Integracji Społecznej w latach 2015–2019.....	212
Tabela 229. Koszty realizacji zadań ze środków PFRON w latach 2015 – 2019 (w zł)	212

Tabela 230. Koszt realizacji zadań ze środków PFRON w latach 2015-2019.....	213
Tabela 231. Liczba zrealizowanych wniosków o dofinansowanie ze środków PFRON w latach 2015-2019 według rodzaju pomocy.....	213
Tabela 232. Dotacje dla organizacji pożytku publicznego na realizację zadań z zakresu działań na rzecz osób niepełnosprawnych w latach 2015-2019.....	215
Tabela 233. Warsztaty terapii zajęciowej w latach 2015-2019.....	215
Tabela 234. Praca socjalna, projekty socjalne w latach 2015-2019	215
Tabela 235. Dotacje dla organizacji pożytku publicznego w latach 2017-2019.....	216
Tabela 236. Domy pomocy społecznej funkcjonujące na terenie miasta Białystok w latach 2015-2019.....	216
Tabela 237. Mieszkańcy miasta Białegostoku umieszczeni w domach pomocy społecznej na terenie innych powiatów w latach 2015-2019	217
Tabela 238. Ośrodki wsparcia w latach 2015-2019.....	218
Tabela 239. Liczba osób korzystających z uczestnictwa w Klubie Seniora w latach 2015-2019.....	219
Tabela 240. Liczba wydanych zaświadczeń w ramach karty aktywnego seniora w latach 2015-2019	219
Tabela 241. Ośrodki wsparcia dla osób bezdomnych w latach 2015–2019.....	220
Tabela 242. Liczba osób usamodzielnianych korzystających z mieszkań chronionych w latach 2015-2019.....	221
Tabela 243. Działalność punktów konsultacyjnych w latach 2015-2019.....	221
Tabela 244. Informacje na temat żłobków samorządowych w latach 2015-2019.....	221
Tabela 245. Inwestycje w żłobkach w 2019 roku.....	222
Tabela 246. Liczba miejsc w żłobkach, klubach dziecięcych i u dziennych opiekunów w latach 2015-2019.....	222
Tabela 247. Świadczenia realizowane przez Miasto Białystok.....	223
Tabela 248. Działalność statutowa miejskich instytucji kultury.....	229
Tabela 249. Ilość działań kulturalnych miejskich instytucji kultury ogółem w latach 2015-2016.....	231
Tabela 250 Ilość działań kulturalnych miejskich instytucji kultury ogółem w latach 2017-2019.....	232
Tabela 251. Remonty i modernizacje obiektów oraz lokali miejskich instytucji kultury oraz powiększanie zasobów.....	232
Tabela 252. Podstawowe dane o bibliotece	237
Tabela 253. Finansowanie zadań biblioteki	237
Tabela 254. Poziom czytelnictwa w filiach Książnicy Podlaskiej w Białymstoku	238
Tabela 255. Podsumowanie konkursów ofert	238
Tabela 256. Stypendia dla młodych twórców	240
Tabela 257. Stypendia dla twórców profesjonalnych.....	240
Tabela 258. Nagroda Przewodniczącego Rady Miasta Białystok dla Nauczycieli – Animatorów Kultury	241
Tabela 259. Projekty realizowane ze środków z budżetu Miasta w latach 2015-2019	242
Tabela 260. Dotacje celowe z budżetu miasta na zabytki.....	243
Tabela 261. Prace konserwatorskie, restauratorskie i roboty budowlane przy zabytkach stanowiących mienie miasta Białystok, zrealizowane w 2019 roku	243
Tabela 262. Działalność decyzyjna MKZ w latach 2015-2019	245

Tabela 263. Otwarte konkursy ofert na realizację zadań publicznych w zakresie wspierania i upowszechniania kultury fizycznej, rozwoju sportu w Białymstoku oraz zadań połączonych realizacją profilaktyki przeciwalkoholowej w latach 2015-2019.....	247
Tabela 264. Otwarte konkursy ofert na realizację zadań publicznych w zakresie wspierania i upowszechniania kultury fizycznej, rozwoju sportu w Białymstoku oraz zadań połączonych realizacją profilaktyki przeciwalkoholowej w 2019 roku.....	247
Tabela 265. Największe wsparcie finansowe w 2019 roku (w zł)	248
Tabela 266. Liczba imprez i wydarzeń sportowych o charakterze ogólnopolskim i międzynarodowym organizowanych w Białymstoku w latach 2015-2019.....	248
Tabela 267. Imprezy i wydarzenia sportowe o charakterze ogólnopolskim i międzynarodowym, kluczowe dla Miasta ze względów promocji i upowszechniania sportu w Białymstoku, organizowane w 2019 roku.....	249
Tabela 268. Stypendia sportowe przyznawane zawodnikom, w tym sportowcom niepełnosprawnym, osiągającym wysokie wyniki we współzawodnictwie sportowym w dyscyplinach zespołowych lub indywidualnych w latach 2015-2019	251
Tabela 269. Najwyższe stypendia w 2019 roku dla zawodników (w zł).....	251
Tabela 270. Liczba nagrodzonych osób w latach 2015-2019.....	252
Tabela 271. Lista laureatów Dorocznej nagrody za wysokie wyniki sportowe	252
Tabela 272. Dane statystyczne dotyczące BOSiR.....	254
Tabela 273. Dane statystyczne dotyczące Stadionu Miejskiego	255
Tabela 274. Liczba i rodzaj obiektów sportowo-rekreacyjnych funkcjonujących w Białymstoku.....	255
Tabela 275. Turyści odwiedzający Białystok	260
Tabela 276. Baza noclegowa turystyki	261
Tabela 277. Struktura własności gruntów za lata 2015-2019	265
Tabela 278. Dochody z tytułu gospodarowania mieniem Gminy Białystok	266
Tabela 279. Sprzedaż mieszkań komunalnych, lokali użytkowych i garaży Gminy Białystok ..	266
Tabela 280. Sprzedaż pozostałych nieruchomości Miasta Białegostoku w latach 2015-2019	266
Tabela 281. Oddanie nieruchomości Gminy Białystok w dzierżawę w latach 2015-2019.....	267
Tabela 282. Oddanie działek Gminy Białystok w trwały zarząd i użyczenie w latach 2015-2019.....	267
Tabela 283. Nieruchomości z zasobu Miasta Białystok w gospodarowaniu Zarządu Mienia Komunalnego oddane w najem, dzierżawę i użyczenie w latach 2015-2019	267
Tabela 284. Nieruchomości nabyte przez Miasto Białystok w latach 2015-2019.....	268
Tabela 285. Dochody i wydatki związane z mieszkalnictwem w latach 2016-2019.....	270
Tabela 286. Koszty i wydatki związane z mieszkaniami komunalnymi w latach 2016-2019...	270
Tabela 287. Wykonanie budżetu Miasta (w zł)	270
Tabela 288. Wykonanie dochodów według źródeł finansowania (w zł).....	271
Tabela 289. Wykonanie dochodów własnych (w zł).....	272
Tabela 290. Struktura wydatków budżetu miasta Białystok wg klasyfikacji budżetowej wykonanie za lata 2018-2019 (w zł)	273
Tabela 291. Projekty zrealizowane i realizowane w 2019 roku	274
Tabela 292. Bezzwrotne środki finansowe pozyskane z funduszy Unii Europejskiej (w zł)	287
Tabela 293. Rating Miasta Białegostoku w latach 2015 -2019	287
Tabela 294. Rada Miasta Białystok w 2019 roku	291
Tabela 295. Działalność Rady Miasta Białystok w 2019 roku	291
Tabela 296. Struktura Polityczna Rady Miasta Białystok VIII Kadencji w 2019 roku	291

Tabela 297. Stałe Komisje Rady Miasta Białystok VIII Kadencji w 2019 roku	291
Tabela 298. Zastępcy Prezydenta, Skarbnik i Sekretarz w 2019 roku.....	292
Tabela 299. Podstawowe dane w zakresie zarządzania Miastem	293
Tabela 300. Projekty ogólnomiejskie wybrane do realizacji w ramach Budżetu Obywatelskiego 2020	294
Tabela 301. Projekty osiedlowe wybrane do realizacji w ramach Budżetu Obywatelskiego 2020	294
Tabela 302. Dane dotyczące realizacji budżetu obywatelskiego w latach 2014-2019	297
Tabela 303. Miejskie jednostki organizacyjne w 2019 roku według formy organizacyjno-prawnej oraz przedmiotu działalności.....	298
Tabela 304. Jednoosobowe spółki gminy Białystok.....	299
Tabela 305. Spółki, w których gmina Białystok posiada udziały.....	300
Tabela 306. Stowarzyszenia, fundacje i kluby sportowe działające na terenie Białegostoku .	300
Tabela 307. Opublikowane posty na Facebooku Wschodzący Białystok.....	315
Tabela 308. Liczba odsłon strony www.bialystok.pl w latach 2015-2019	316
Tabela 309. Elektroniczna Skrzynka Podawcza ePUAP w latach 2018-2019.....	316
Tabela 310. Liczba usług publicznych udostępnionych przez Urząd Miejski w Białymstoku w 2019 roku	317
Tabela 311. Najczęściej odwiedzane działy informacyjne BIP w 2019 roku.....	318
Tabela 312. Nieodpłatna pomoc prawna	318
Tabela 313. Wykonanie Uchwał Rady Miasta Białystok podjętych w 2019 roku	320

SPIS WYKRESÓW

Wykres 1. Stopa bezrobocia według miesięcy w 2019 roku (w %).....	126
Wykres 2. Struktura bezrobotnych według wieku w Białymstoku w latach 2015-2019 (w %).....	127
Wykres 3. Struktura bezrobotnych według wykształcenia w Białymstoku w latach 2015-2019 (w %).....	127
Wykres 4. Liczba zgłaszanych i niewykorzystanych ofert pracy na koniec danego miesiąca w 2019 roku.....	129
Wykres 5. Bezrobotni zarejestrowani na 1 ofertę pracy w 2019 roku.....	129
Wykres 6. Przyjazdy turystyczne Polaków do Białegostoku w 2019 roku według województw.....	260
Wykres 7. Liczba połączeń telefonicznych w latach 2015-2019 obsługiwanych przez Infolinię.....	313
Wykres 8. Liczba najczęściej udzielanych informacji według kategorii w 2019 roku.....	313
Wykres 9. Liczba przyjętych zgłoszeń na platformę „CiTTY” w latach 2016-2019.....	314
Wykres 10. Najczęściej zgłaszane problemy na platformę „CiTTY” w 2019 roku.....	315
Wykres 11. Liczba wejść na BIP Urzędu Miejskiego w Białymstoku według miesięcy w 2019 roku.....	317

SPIS RYSUNKÓW

Rysunek 1. Zieleń na osiedlach Białegostoku - lasy.....	40
Rysunek 2. Istniejący przebieg dróg krajowych i wojewódzkich.....	79
Rysunek 3. Istniejący przebieg dróg powiatowych.....	80
Rysunek 4. Mapa ścieżek rowerowych w Białymstoku.....	85
Rysunek 5. Strefa płatnego parkowania w Białymstoku.....	87
Rysunek 6. Zasób lokali użytkowych i garaży.....	102
Rysunek 7. Mapa terenów Podstrefy Białystok SSSE.....	114

