

# **PREZYDENT MIASTA BIAŁEGOSTOKU**

## **INFORMACJA O STANIE ORGANIZACYJNYM, KADROWYM I FINANSOWYM SZKÓŁ I PLACÓWEK MIASTA BIAŁEGOSTOKU W ROKU SZKOLNYM 2008/2009**

Białystok, marzec 2009r.

**Opracowanie:**

**Departament Edukacji, Kultury i Sportu  
Urzędu Miejskiego w Białymstoku**

**Opracowano na podstawie:**

- sprawozdań GUS S-01, S-02, S-05, S-06, S-07, S-08, S-14 z roku 2008
- sprawozdań o stanie zatrudnienia EN-3 z roku 2008
- sprawozdania z wykonania budżetu za 2008 rok w oparciu o Rb-28S i Rb-30
- innej źródłowej dokumentacji

Wstęp.....	5
I. Wychowanie przedszkolne .....	8
1. Definicja obszaru .....	8
2. Charakterystyka obszaru.....	8
1) Dane statystyczne .....	8
2) Baza lokalowa.....	10
3) Kadra.....	10
4) Stopień zaspokojenia potrzeb .....	11
5) Demografia .....	13
6) Finanse .....	14
II. Szkoły podstawowe .....	18
1. Definicja obszaru .....	18
2. Charakterystyka obszaru.....	19
1) Dane statystyczne ( <i>bez oddziałów „0”</i> ).....	19
2) Baza lokalowa.....	19
3) Kadra.....	20
4) Stopień zaspokojenia potrzeb .....	21
5) Demografia .....	22
6) Finanse .....	22
III. Gimnazja .....	30
1. Definicja obszaru .....	30
2. Charakterystyka obszaru.....	30
1) Dane statystyczne .....	30
2) Baza lokalowa.....	31
3) Kadra.....	32
4) Stopień zaspokajania potrzeb.....	32
5) Demografia .....	33
6) Finanse .....	33
IV. Szkolnictwo ponadgimnazjalne Miasta Białegostoku ze szczególnym uwzględnieniem specyfiki Zespołów Szkół Zawodowych .....	36
1. Definicja obszaru .....	36
2. Charakterystyka obszaru.....	37
1) Dane statystyczne .....	37
2) Baza lokalowa.....	39
3) Kadra.....	39
4) Internaty i bursa szkolna.....	40
5) Stopień zaspokojenia potrzeb .....	42
6) Kształcenie zawodowe w aspekcie rynku pracy .....	44
7) Finanse .....	45
V. Kształcenie specjalne i integracyjne.....	51
1. Definicja obszaru .....	51
2. Charakterystyka obszaru.....	54
1) Dane statystyczne .....	54
2) Baza lokalowa.....	57
3) Kadra.....	58
4) Stopień zaspokojenia potrzeb .....	59
5) Demografia i prognozy na przyszłość .....	59
6) Finanse .....	60
VI. Placówki oświatowo – wychowawcze .....	63
1. Definicja obszaru .....	63
2. Charakterystyka obszaru.....	63

1) Dane statystyczne .....	63
2) Baza lokalowa.....	64
3) Kadra.....	65
4) Stopień zaspokojenia potrzeb .....	65
5) Finanse.....	66
VII. Samorządowe Ognisko Baletowe .....	67
1. Definicja obszaru.....	67
2. Charakterystyka obszaru.....	67
1) Dane statystyczne .....	67
2) Baza lokalowa.....	67
3) Kadra.....	68
4) Stopień zaspokojenia potrzeb .....	68
5) Finanse.....	68
VIII. Poradnie psychologiczno-pedagogiczne.....	70
1. Definicja obszaru .....	70
2. Charakterystyka obszaru.....	71
1) Dane statystyczne .....	71
2) Baza lokalowa.....	72
3) Kadra.....	72
4) Finanse.....	73
IX. Doradztwo metodyczne nauczycieli.....	75
1. Funkcjonowanie doradztwa .....	75
2. Organizacja doradztwa metodycznego .....	76
3. Finanse.....	79
X. Zajęcia pozalekcyjne w szkołach i placówkach oświatowych .....	81
XI. Stypendia Miasta Białegostoku.....	83
1. Stypendia za wyniki i osiągnięcia w nauce.....	83
2. Stypendia w dziedzinie twórczości artystycznej.....	83
3. Stypendia motywacyjne.....	84
4. Pomoc materialna o charakterze socjalnym.....	84
5. Stypendia dla uczniów pochodzących z rodzin byłych pracowników państwowych przedsiębiorstw gospodarki rolnej .....	84
XII. Programy dotowane z budżetu gminy.....	86
1. Programy wychowawcze i edukacyjne.....	86
2. Wypoczynek dzieci i młodzieży .....	86
XIII. Informacja o środkach pomocowych ze źródeł zewnętrznych (w tym z funduszy Unii Europejskiej) pozyskanych przez placówki oświatowe w roku szkolnym 2008/2009.....	87
1. Programy Fundacji Rozwoju Sytemu Edukacji.....	87
1) Uczenie się przez całe życie (LLP).....	87
2) Fundusz Polsko - Litewski.....	89
2. Program Operacyjny Kapitał Ludzki (PO KL).....	90
3. Regionalny Program Operacyjny Województwa Podlaskiego (RPO WP).....	91
4. PFRON .....	92
5. „Blisko Boisko” .....	92
Załącznik Nr 1. Szkoły i placówki oświatowe Miasta Białegostoku .....	93
Załącznik Nr 2. Szkoły i placówki oświatowe prowadzone przez inne osoby prawne niż Jednostki Samorządu Terytorialnego .....	98

## Wstęp

Białystok jest największym miastem północno – wschodniej Polski zamieszkałym przez prawie 300 tys. mieszkańców. Od 1 stycznia 1999 roku po reformie administracyjnej kraju Białystok jest gminą miejską i powiatem grodzkim. W roku szkolnym 2008/2009, realizując zadania gminy i powiatu, Miasto Białystok prowadzi 238 różnego typu szkół i placówek oświatowych. Niniejsze opracowanie zawiera diagnozę stanu edukacji Miasta Białymstoku w zakresie organizacji i kadr bieżącego roku szkolnego, a finansowego za miniony 2008 rok budżetowy.

**Jako gmina** Miasto prowadzi 55 przedszkola, 31 szkół podstawowych, w tym 7 z oddziałami sportowymi, 8 z oddziałami integracyjnymi i 1 z oddziałami specjalnymi, 23 gimnazja, w tym 2 sportowe, 5 z oddziałami sportowymi, 1 z oddziałami mistrzostwa sportowego, 1 integracyjne i 4 z oddziałami integracyjnymi.

**Jako powiat** Miasto prowadzi 5 zespołów szkół specjalnych, w skład których wchodzi 5 szkół podstawowych specjalnych, 5 gimnazjów specjalnych i XVIII Liceum Ogólnokształcące mieszczące się przy Dziecięcym Szpitalu Klinicznym im. dr Ludwika Zamenhofa, ul. Waszyngtona 17 oraz Specjalny Ośrodek Szkolno-Wychowawczy, w strukturze którego znajduje się szkoła podstawowa, gimnazjum oraz internat.

Mając na względzie potrzebę zoptymalizowania sieci szkół i zabezpieczenia całości zapotrzebowania w zakresie szkolnictwa szpitalnego przez jeden „Zespół”, z dniem 31 sierpnia 2008 r. nastąpiła likwidacja Szkoły Podstawowej Nr 39 i Publicznego Gimnazjum Nr 27 przy Wojewódzkim Szpitalu Zespolonym im. J. Śniadeckiego oraz rozwiązanie Zespołu Szkół Nr 14 w Białymstoku. Spowodowało to przejęcie całości dotychczasowych zadań przez Zespół Szkół Nr 15 przy Dziecięcym Szpitalu Klinicznym im. dr Ludwika Zamenhofa w Białymstoku i w konsekwencji poszerzenie zasięgu działania o szpitale, które dotychczas obejmował Zespół Szkół Nr 14.

W związku z tym, że „szkolnictwo przyszpitalne” nie zabezpieczało potrzeb w zakresie kształcenia na poziomie ponadgimnazjalnym, z dniem 1 września 2008 r. zostało założone XVIII Liceum Ogólnokształcące, które włączono w skład Zespołu Szkół Nr 15.

Ponadto Miasto Białystok prowadzi 17 liceów ogólnokształcących dla młodzieży, w tym 1 liceum ogólnokształcące integracyjne, 15 zespołów szkół zawodowych i ponadgimnazjalnych, w skład których wchodzi 4 licea ogólnokształcące (ujęte wyżej), licea profilowane, technika, zasadnicze szkoły zawodowe, licea i technika uzupełniające, centra kształcenia praktycznego i szkoły policealne. Miasto prowadzi również Zespół Szkół Nr 16, w skład którego wchodzi zasadnicza szkoła zawodowa specjalna i szkoła przysposabiająca do pracy dla uczniów z upośledzeniem umysłowym w stopniu umiarkowanym i znacznym, Centrum Kształcenia Ustawicznego, 2 Poradnie Psychologiczno – Pedagogiczne, Poradnię Psychologiczno – Pedagogiczną dla Dzieci i Młodzieży z Zaburzeniami Emocjonalnymi, Międzyszkolny Ośrodek Sportowy, Młodzieżowy Dom Kultury, Ognisko Baletowe, Szkolne Schronisko Młodzieżowe, Bursę Szkolną oraz Miejski Ośrodek Doradztwa Metodycznego.

Ponadto Miasto prowadzi ewidencję szkół i placówek niepublicznych, wydaje osobom prawnym lub fizycznym zezwolenia na założenie publicznych szkół i przedszkoli oraz udziela dotacji dla tych szkół i placówek. W Białymstoku, w roku szkolnym 2008/2009 funkcjonuje 112 różnego typu szkół i placówek niepublicznych prowadzonych przez osoby prawne lub fizyczne (11 przedszkoli, 10 szkół podstawowych, 1 szkoła podstawowa specjalna, 13 gimnazjów – w tym jedno dla dorosłych, 31 liceów ogólnokształcących – w tym 5 dla młodzieży i 26 dla dorosłych, 45 szkół zawodowych – w tym 5 dla młodzieży i 40 dla dorosłych). Do szkół i przedszkoli niepublicznych w roku szkolnym 2008/2009

uczęszcza 9 705 uczniów. Od 1 września 2007 roku funkcjonuje niepubliczny Ośrodek Socjoterapii „Exodus”, w którym przebywa 16 wychowanków.

Powyższe informacje wskazują na niezwykłą różnorodność białostockiego systemu edukacyjnego, ale również jego złożoność w zakresie organizacji i zarządzania.

W roku szkolnym 2008/2009 w szkołach samorządowych nauczyciele zatrudnieni są na 5 386,98 etatach (w roku szkolnym 2007/2008 – na 5 297,731 etatu), z tego 95,4% (94,9% w roku poprzednim) to nauczyciele posiadający tytuł zawodowy magistra z przygotowaniem pedagogicznym. Najwyższy stopień awansu zawodowego – nauczyciela dyplomowanego – posiada 49,8% nauczycieli (47% w poprzednim roku szkolnym).

Na realizację zadań w zakresie oświaty i wychowania, razem z inwestycjami, Miasto wydatkowało w roku 2008 kwotę 409 003 840 zł. Stanowiło to 42,85% wydatków budżetu Miasta. W formie jednostki budżetowej funkcjonowało 85 jednostek organizacyjnych, a 55 to zakłady budżetowe. W 2009 roku w edukację zainwestowano kwotę 414 241 645 zł. Zwiększenie planowanego budżetu jest wynikiem wzrostu wynagrodzeń i pochodnych o kwotę 18 541 699 zł, dotacji o kwotę 2 793 629 zł, wydatków bieżących o kwotę 1 078 281 zł, przy planowanych niższych wydatkach majątkowych o kwotę 17 175 804 zł.

Procentowy udział wydatków na „Oświatę” w stosunku do wydatków Miasta Białegostoku wynosił:

- w 2004 roku - 46,51%,
- w 2005 roku - 45,71%,
- w 2006 roku – 44,54%,
- w 2007 roku - 42,32%
- w 2008 roku – 42,85%
- plan na 2009 rok – 29,67%

Budżet oświaty w latach 2004 – 2009 obrazuje poniższa tabela.

**Tabela W-1. Budżet oświaty w latach 2004 – 2009**

Lp.	Wyszczególnienie	Wykonanie budżetu					Budżet na 2009 rok
		2004 rok	2005 rok	2006 rok	2007 rok	2008 rok	
<b>1.</b>	<b>Budżet Oświaty ogółem , w tym:</b>	<b>286 539 860</b>	<b>308 303 572</b>	<b>330 180 808</b>	<b>356 779 520</b>	<b>409 003 840</b>	<b>414 241 645</b>
1.a	wydatki majątkowe	7 438 827	19 354 250	22 558 549	30 179 671	45 433 109	28 257 305
1b.	% udział wydatków majątkowych w budżecie oświaty	2,60	6,28	6,83	8,46	11,11	6,82
<b>2.</b>	<b>Budżet Oświaty bez wydatków majątkowych</b>	<b>279 101 033</b>	<b>288 949 322</b>	<b>307 622 259</b>	<b>326 599 849</b>	<b>363 570 731</b>	<b>385 984 340</b>
<b>3.</b>	<b>Wynagrodzenia i pochodne</b>	<b>200 121 511</b>	<b>204 236 480</b>	<b>214 717 749</b>	<b>228 969 674</b>	<b>252 124 013</b>	<b>270 665 712</b>
3a	% udział płac w budżecie oświaty	69,84	66,25	65,03	64,18	61,64	65,34
<b>4.</b>	<b>Wydatki rzeczowe</b>	<b>32 833 722</b>	<b>36 947 420</b>	<b>42 335 580</b>	<b>41 814 455</b>	<b>46 369 231</b>	<b>47 447 512</b>
4a	% udział pozostałych wydatków bieżących w budżecie oświaty	11,46	11,98	12,82	11,72	11,34	11,46
<b>5.</b>	<b>Dotacje</b>	<b>46 145 800</b>	<b>47 765 422</b>	<b>50 568 930</b>	<b>55 815 720</b>	<b>65 077 487</b>	<b>67 871 116</b>
5a	% udział dotacji w budżecie oświaty	16,10	15,49	15,32	15,64	15,91	16,38
<b>6.</b>	<b>Subwencja oświatowa</b>	<b>191 601 173</b>	<b>203 868 100</b>	<b>216 945 023</b>	<b>223 651 647</b>	<b>249 643 009</b>	<b>273 499 787</b>

Lp.	Wyszczególnienie	Wykonanie budżetu					Budżet na 2009 rok
		2004 rok	2005 rok	2006 rok	2007 rok	2008 rok	
6a	% udział subwencji w budżecie Oświaty	68,65	70,55	70,52	68,48	68,66	70,86
<b>7.</b>	<b>Budżet MIASTA</b>	<b>616 024 954</b>	<b>674 477 470</b>	<b>741 332 368</b>	<b>843 129 686</b>	<b>954 486 741</b>	<b>1 395 954 869</b>
7a	% udział Budżetu oświaty w budżecie Miasta	46,51	45,71	44,54	42,32	42,85	29,67

*Opracowanie własne Departamentu Edukacji, Kultury i Sportu UMB*

Powyższe wskazuje jak kształtowały się wydatki na oświatę w poszczególnych grupach: wynagrodzenia z pochodnymi stanowią od 64,18% do 69,84%, wydatki bieżące związane z utrzymaniem placówek wynoszą od 11,34% do 12,82%, dotacje stanowią od 15,32% do 16,38%, wydatki majątkowe wynoszą od 2,60% do 11,11% rocznie.

Wdrożenie reformy ustroju szkolnego i wprowadzenie z dniem 1 września 2004 roku zmian zasad finansowania przedszkoli, szkół podstawowych i gimnazjów oraz spadek liczby uczniów uczęszczających do szkół i placówek oświatowych Miasta Białegostoku przyczyniły się do zmniejszenia wydatków na wynagrodzenia i pochodne. W odniesieniu do roku bazowego – 2004 wydatki w budżecie oświaty na wynagrodzenie i pochodne zmniejszyły się o 8,2% , pomimo corocznej waloryzacji wynagrodzeń na poziomie 5% - 10%.

W związku z partycypacją gmin ościennych w kosztach utrzymania miejsc w przedszkolach udział dotacji w wydatkach oświatowych w latach 2004 – 2008 utrzymuje się na poziomie 15 – 16%.

W analizowanym okresie pozostałe wydatki bieżące placówek oświatowych kształtowały się na poziomie 11-12% natomiast wzrosły wydatki majątkowe z kwoty 7 438 827 zł w 2004 r. do kwoty 45 433 109 zł w 2008 r.

Budżet Miasta Białegostoku w odniesieniu do 2004 roku wzrósł o 327 307 380 zł tj. o 63,45%, budżet oświaty (bez wydatków majątkowych) o 64 334 858 zł tj. o 24,53 %, a subwencja w tym samym czasie wzrosła o 36 891 063 zł tj. o 19,75%.

W porównaniu do 2004 roku zmniejszył się udział wydatków oświatowych w ogólnym budżecie miasta z 46,51% do 42,85%.

## I. Wychowanie przedszkolne

### 1. Definicja obszaru

Wychowaniem przedszkolnym obejmuje się dzieci w wieku od 3 do 6 lat uczęszczające do przedszkoli lub oddziałów przedszkolnych w szkołach podstawowych. W szczególnie uzasadnionych przypadkach do przedszkoli mogą być przyjmowane dzieci, które ukończyły 2,5 roku. Przedszkole realizuje podstawę programową wychowania przedszkolnego określoną przez ministra właściwego do spraw oświaty i wychowania. Opieka przedszkolna jest prawem każdego dziecka. Dzieci 6-letnie są obowiązane odbyć roczne przygotowanie przedszkolne.

Zakładanie i prowadzenie publicznych przedszkoli należy do zadań własnych gminy. Gmina wydaje również zezwolenia na założenie publicznego przedszkola prowadzonego przez osobę prawną lub fizyczną. Ponadto osoba prawna lub fizyczna może prowadzić niepubliczne przedszkole, po uzyskaniu wpisu do ewidencji prowadzonej przez gminę.

### 2. Charakterystyka obszaru

#### 1) Dane statystyczne

W roku szkolnym 2008/2009 do 55 przedszkoli samorządowych i 31 oddziałów przedszkolnych w szkołach podstawowych samorządowych uczęszcza 8401 dzieci, w tym 7334 do przedszkoli, a 1067 do oddziałów przedszkolnych w szkołach podstawowych. Do przedszkoli i oddziałów przedszkolnych szkół niepublicznych prowadzonych przez osoby prawne lub fizyczne uczęszcza 940 dzieci. Szczegółowe dane przedstawia poniższa tabela.

**Tabela WP-1. Liczba przedszkoli, oddziałów przedszkolnych i dzieci w roku szkolnym 2008/2009**

Typ przedszkola	Liczba placówek	Liczba oddziałów	Liczba dzieci ogółem	W tym liczba dzieci urodzonych w latach 2005-2002	Średnia liczebność oddziału
Przedszkola samorządowe	55	293	7334	7092	25,03
Przedszkola dotowane niepubliczne	11	46	846	846	18,39
Oddziały przedszkolne przy samorząd. szkołach podst.	28	47	1067	1039	22,7
Oddziały przedszkolne przy szkołach podst. dotowanych	6	8	94	94	11,75
<b>Razem:</b>	<b>100</b>	<b>394</b>	<b>9341</b>	<b>9071</b>	<b>23,71</b>

*Opracowanie własne Departamentu Edukacji, Kultury i Sportu UMB (sporządzone na podstawie danych ze sprawozdania SIO wg stanu na 30.09.2008r.) Uwzględniono Przedszkole Samorządowe Nr 82 w Białymstoku, które rozpoczęło funkcjonowanie z dniem 1 lutego 2009 r.*

Analizując liczbę dzieci uczęszczających do przedszkoli należy stwierdzić, że w przedszkolach samorządowych najliczniejszą grupę stanowią dzieci 5-letnie (24,37%). Dzieci w wieku poniżej 3 lat stanowią 2,8%.

Do oddziałów przedszkolnych w publicznych szkołach podstawowych uczęszczają przede wszystkim dzieci 6-letnie (90,9 %). Dzieci 5-letnie i starsze niż 6 lat (z odroczeniami) stanowią 9,1 %. Z danych Ewidencji Ludności wynika, iż w 2008 roku (wg stanu na 5.05.2008r. ) w Białymstoku mieszkało 10 151 dzieci w wieku od 3 do 6 lat (urodzonych w latach 2002 – 2005). Z porównania liczby dzieci uczęszczających do przedszkoli



samorządowych do danych demograficznych wynika, iż w roku 2008 do tych przedszkoli uczęszczało – 53 % dzieci 6-letnich, 79,77 % dzieci 5-letnich, 79,08 % dzieci 4-letnich, 67,96 % dzieci 3-letnich oraz 8,3 % dzieci poniżej 3-go roku życia.

W roku szkolnym 2008/09 - 45 tj. 0,6 % dzieci przebywa w przedszkolach samorządowych do 5 godzin dziennie. W przedszkolach niepublicznych nie ma oddziałów 5-godzinnych.

**Tabela WP-2. Liczba dzieci w przedszkolach i oddziałach przedszkolnych w szkołach podstawowych według roku urodzenia w roku szkolnym 2008/2009**

Typ placówki	Liczba dzieci ogółem:	Z tego:					Czas pobytu dzieci do 5 godzin
		urodzeni w roku 2006	urodzeni w roku 2005	urodzeni w roku 2004	urodzeni w roku 2003	urodzeni w roku 2002 i wcześniej	
		2,5-letnie	3-letnie	4-letnie	5-letnie	6-letnie	
Przedszkola samorządowe	7 334	227	1 790	1 985	2 012	1 320	45
Przedszkola dotowane niepubliczne	846	32	178	233	191	212	0
Oddziały przedszkolne przy samorząd. szkołach podst.	1 067	0	0	0	69	998	1 003
Oddziały przedszkolne przy szkołach podst. dotowanych	94	0	2	1	4	87	94
<b>Razem:</b>	<b>9 341</b>	<b>259</b>	<b>1 970</b>	<b>2 219</b>	<b>2 276</b>	<b>2 617</b>	<b>1 141</b>
<b>%</b>	<b>100%</b>	<b>2,8%</b>	<b>21,09%</b>	<b>23,76%</b>	<b>24,37%</b>	<b>28,02%</b>	<b>12,22%</b>

Opracowanie własne Departamentu Edukacji, Kultury i Sportu UMB ( dane z SIO wg stanu na 30.09.2008r.)

Liczba dzieci w przedszkolach w ciągu ostatniego roku wzrosła o 474 (w tym o 393 w przedszkolach samorządowych) przy jednoczesnym łącznym wzroście liczby oddziałów o 25 (o 20 w przedszkolach samorządowych). Wzrost nastąpił zarówno w przedszkolach publicznych jak i niepublicznych. Średnia liczebność dzieci w oddziale w przedszkolach samorządowych w porównaniu do roku 2007/2008 spadła o 0,4. Liczebność oddziałów spadła nieznacznie (o 0,26) również w przedszkolach dotowanych (prowadzonych przez osoby prawne lub fizyczne) z 19,33 w roku szkolnym 2006/07 do 18,39. Szczegółowe dane zawiera tabela WP-3.

**Tabela WP-3. Liczba dzieci, oddziałów i średnia liczebność oddziałów w przedszkolach samorządowych i dotowanych w latach 2006-2008**

Typ placówki	Liczba dzieci			Liczba oddziałów			Średnia liczebność oddziału		
	rok szk. 06/07	rok szk. 07/08	rok szk. 08/09	rok szk. 06/07	rok szk. 07/08	rok szk. 08/09	rok szk. 06/07	rok szk. 07/08	rok szk. 08/09
1	2	3	4	5	6	7	8	9	10
Przedszkola samorządowe	6 555	6 941	7 334	262	273	293	25,01	25,42	25,03
Przedszkola dotowane	638	765	846	33	41	46	19,33	18,65	18,39
<b>Razem:</b>	<b>7 193</b>	<b>7 706</b>	<b>8 180</b>	<b>295</b>	<b>314</b>	<b>339</b>	<b>24,38</b>	<b>24,54</b>	<b>24,12</b>

Opracowanie własne Departamentu Edukacji, Kultury i Sportu UMB (rok szk. 2006/07 na podstawie danych ze sprawozdań S-01, rok 2007/08 i 2008/09 - dane z SIO)

## 2) Baza lokalowa

Przedszkola samorządowe mają swoją siedzibę w 51 budynkach i 3 lokalach. Właścicielem 49 budynków i 1 lokalu jest gmina Białystok, zaś 4 przedszkola samorządowe funkcjonują w pomieszczeniach wynajętych od:

- Spółdzielni Mieszkaniowej „Zachęta” - PS Nr 20 ul. Sowlańska 40,
- Komunalnego Towarzystwa Budownictwa Społecznego - PS Nr 40 ul. Komisji Edukacji Narodowej 54,
- Spółdzielni Mieszkaniowej „Słoneczny Stok” - PS Nr 50 ul. Upalna 74,
- prywatnego właściciela - PS Nr 81 ul. Krzywa 4.

Wszystkie budynki przedszkoli ogrzewane są z kotłowni gazowych lub miejskiej sieci ciepłowniczej.

Na prace remontowe w 48 przedszkolach w 2008 roku wydatkowano łącznie 1 431 533 zł. Ze środków budżetowych przekazano kwotę 1 173 233 zł. Dodatkowo z innych źródeł placówki pozyskały na ten cel 258 300 zł.

**Tabela WP-4. Środki wydatkowane na remonty w latach 2004 – 2008**

<b>Przedszkola Samorządowe</b>	<b>2004r.</b>	<b>2005r.</b>	<b>2006r.</b>	<b>2007r.</b>	<b>2008r.</b>
Środki z budżetu [ zł ]	256 556	428 829	436 689	560 956	1 173 233
Środki z rachunku dochodów własnych [ zł ]	123 301	114 948	68 983	150 180	258 300
<b>Wartość remontów ogółem [ zł ]</b>	<b>379 857</b>	<b>543 777</b>	<b>505 672</b>	<b>711 136</b>	<b>1 431 533</b>

*Opracowanie własne Departamentu Edukacji, Kultury i Sportu UMB*

W latach 2005 - 2008 przeprowadzono termomodernizację ośmiu obiektów przedszkolnych: PS Nr 4, PS Nr 12, PS Nr 21, PS Nr 22, PS Nr 23, PS Nr 25, PS Nr 45, PS Nr 55.

## 3) Kadra

W przedszkolach zatrudnia się nauczycieli posiadających kwalifikacje w zakresie wychowania przedszkolnego oraz pracowników administracji i obsługi według przyjętych standardów zatrudnienia ustalonych w zależności od liczby oddziałów przedszkola. Na jeden oddział w przedszkolach przypada średnio ok. 2,36 etatu pedagogicznego (z uwzględnieniem zastępstw) oraz ok. 2,62 etatu administracji i obsługi.

W bieżącym roku szkolnym nauczyciele wychowania przedszkolnego zatrudnieni są na 692,26 etatu w przedszkolach samorządowych oraz 57,34 etatu w oddziałach przedszkolnych w szkołach podstawowych. Stopień nauczyciela dyplomowanego posiada największa liczba nauczycieli tj. 299,13 etatów, co stanowi 39,9 %, nauczyciele mianowani stanowią 36,2 %, kontraktowi – 17,3 %, zaś stażyści zaledwie 6,6 %.

\* nie uwzględniono PS 82

**Tabela WP-5. Liczba etatów nauczycieli wg stopni awansu zawodowego**

Ogółem		Stażysta		Kontraktowy		Mianowany		Dyplomowany	
<b>PS</b>	692,26	47,78	6,9%	122,76	17,73%	252,73	36,51%	268,99	38,86%
<b>„0” w SP</b>	57,31	2	3,49%	7,06	12,32 %	18,11	31,60%	30,14	52,59 %

Opracowanie własne Departamentu Edukacji, Kultury i Sportu UMB (na podstawie sprawozdania statystycznego EN-3, wg stanu na dzień 10.09.2008r.)

\* nie uwzględniono PS 82

W tabeli WP-6 przedstawiono dane dotyczące kwalifikacji nauczycieli zatrudnionych w roku szkolnym 2008/2009 w przeliczeniu na etaty. Aż 89,83 % posiada najwyższe kwalifikacje. Kolejną grupę pod względem ilości (7,34 %) stanowią nauczyciele, którzy ukończyli m.in. studium wychowania przedszkolnego lub studium nauczycielskie (poziom pozostałych kwalifikacji). Najmniej liczna grupa to nauczyciele posiadający studia licencjackie (0,55 %).

Pracownicy administracji i obsługi zatrudnieni są w przedszkolach łącznie na 739,35 etatach.

**Tabela WP-6. Liczba nauczycieli wg posiadanych kwalifikacji**

Typ placówki Rodzaj kwalifikacji	Typ zatrudnienia	Oddziały zerowe w szkołach podstawowych	Przedszkola samorządowe	Razem	%
Stopień naukowy dr lub dr hab., tytuł zawodowy magistra z przygotowaniem pedagogicznym	pełnozatrudnieni	55	597	652	<b>89,83</b>
	niepełnozatrudnieni	0,31	21,06	21,37	
Tytuł zawodowy mgr bez przygotowania pedagogicznego, tytuł licencjata (inżyniera) z przygotowaniem pedagogicznym	pełnozatrudnieni	0	16	16	<b>2,28</b>
	niepełnozatrudnieni	0	1,02	1,02	
Tytuł licencjata (inżyniera) bez przygotowania pedagogicznego, dyplom kolegium nauczycielskiego, studium nauczycielskiego	pełnozatrudnieni	2	2	4	<b>0,55</b>
	niepełnozatrudnieni	0	0,14	0,14	
Pozostałe kwalifikacje	pełnozatrudnieni	0	55	55	<b>7,34</b>
	niepełnozatrudnieni	0	0,04	0,04	
<b>Razem:</b>	pełnozatrudnieni	<b>57</b>	<b>670</b>	<b>727</b>	<b>96,99</b>
	niepełnozatrudnieni	<b>0,31</b>	<b>22,26</b>	<b>22,57</b>	<b>3,01</b>
<b>Razem pełno- i niepełnozatrudnieni</b>		<b>57,31</b>	<b>692,26</b>	<b>749,57</b>	<b>100</b>

Opracowanie własne Departamentu Edukacji, Kultury i Sportu UMB (na podstawie sprawozdania statystycznego EN-3, wg stanu na dzień 10.09.2008r.)

\* nie uwzględniono PS 82

#### 4) Stopień zaspokojenia potrzeb

Sieć przedszkoli w roku szkolnym 2008/2009 umożliwia zainteresowanym rodzicom objęcie ich dzieci wychowaniem przedszkolnym. Nie wszędzie jednak jest to przedszkole najbardziej preferowane przez rodzica. Podczas rekrutacji na rok szkolny 2008/2009 największym zainteresowaniem cieszyły się przedszkola na osiedlu: Piasta, Nowe Miasto oraz Bacieczki – TBS. Celem zwiększenia liczby dzieci objętych wychowaniem przedszkolnym zostały zorganizowane dwa

dodatkowe oddziały przedszkolne (PS Nr 21 i PS Nr 64) funkcjonujące w budynkach szkół podstawowych – SP Nr 5 i SP Nr 50.

Sytuacja na osiedlu Bacieczki – TBS uległa poprawie z dniem 1 lutego 2009 r. po rozpoczęciu funkcjonowania Przedszkola Samorządowego Nr 82 w Białymstoku, w którym zorganizowano 6 oddziałów.

W roku szkolnym 2008/2009 siedem białostockich przedszkoli, które realizowały projekt „Elastyczny pracownik - partnerska rodzina” finansowany z udziałem środków EFS w ramach Inicjatywy Wspólnotowej EQUAL, pracuje do godziny 19-tej. Są to placówki: Przedszkole Samorządowe Nr 4 przy ul. Sokólskiej 2, Przedszkole Samorządowe Nr 14 przy Al. Piłsudskiego 20/4, Przedszkole Samorządowe Nr 21 przy ul. Staszica 18, Przedszkole Samorządowe Nr 31 przy ul. Świętokrzyskiej 4, Przedszkole Samorządowe Nr 52 przy ul. Waszyngtona 16, Przedszkole Samorządowe Nr 69 przy ul. Karpowicza 1 i Przedszkole Samorządowe Nr 76 „Na Zielonych Wzgórzach” przy ul. Różanej 19.

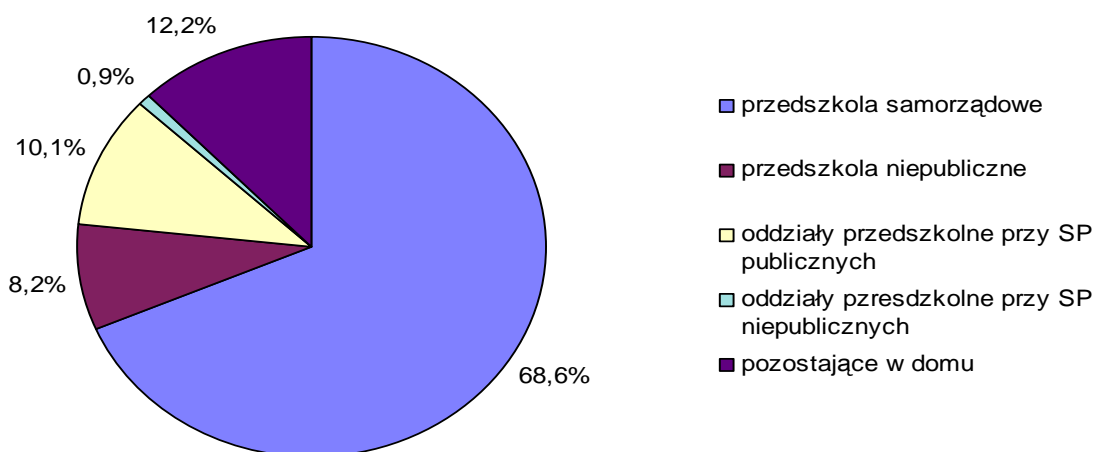
Ponadto 36 placówek o strukturze organizacyjnej pięciu i więcej oddziałów jest czynnych do godziny 18-tej.

W okresie przerwy wakacyjnej na terenie Białegostoku przedszkola otwarte są rotacyjnie - połowa pracuje w miesiącu lipcu, a połowa w sierpniu. Zarówno liczba otwartych przedszkoli jak też ich usytuowanie w osiedlach zaspokajają potrzeby środowiska w zakresie zapewnienia opieki przedszkolnej w okresie wakacji.

Należy podkreślić, iż coraz więcej dzieci z roczników przedszkolnych uczęszcza do placówek wychowania przedszkolnego. W roku szkolnym 2005/2006 - 21% dzieci w wieku 3-6 lat pozostawało w domu, w 2006/2007 – 16%, w 2007/2008 - 13%, a w roku 2008/2009 – jedynie 12,2%.

Procentowy udział różnorodnych form opieki nad dziećmi w wieku przedszkolnym (3 – 6 lat) przedstawia wykres WP-1.

**Wykres WP-1. Formy opieki nad dziećmi w wieku przedszkolnym w roku szkolnym 2008/2009**

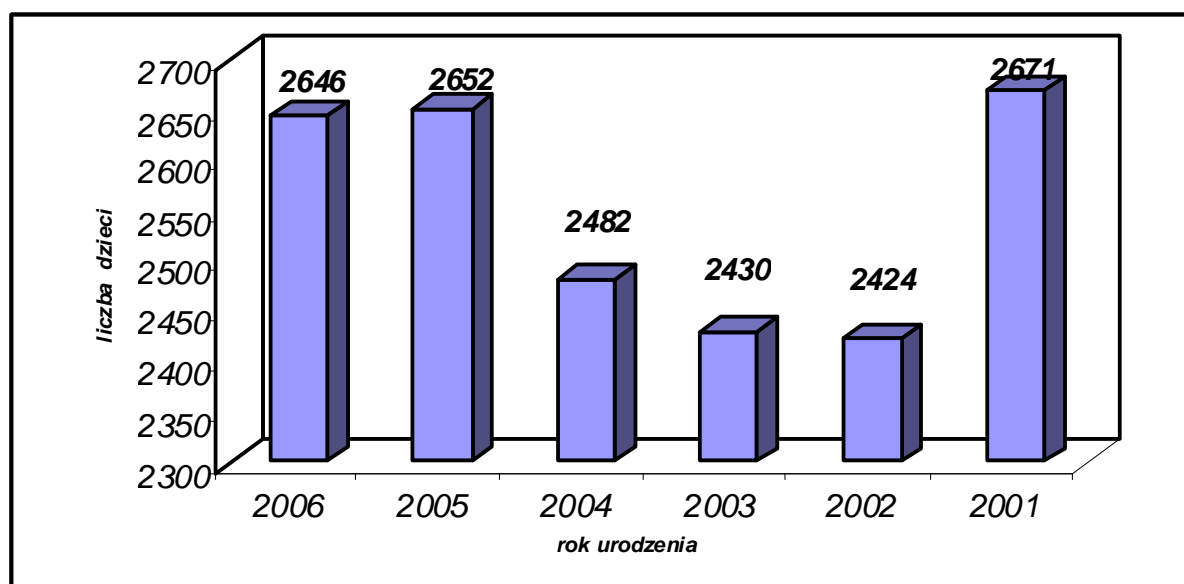


## 5) Demografia

Według danych Urzędu Statystycznego, w 2006 roku, liczba urodzeń pozostawała na zbliżonym poziomie w stosunku do roku poprzedniego. Rocznik 2002 (dzieci sześciolatnie) realizuje w roku 2008/2009 obowiązkowe roczne przygotowanie przedszkolne zarówno w przedszkolach samorządowych jak i w oddziałach przedszkolnych przy szkołach podstawowych.

Dane dotyczące liczby dzieci według roku urodzenia przedstawia wykres WP-2.

**Wykres WP-2. Liczba dzieci zamieszkałych w Białymstoku w 2008r. wg roku urodzenia (dane Ewidencji Ludności wg stanu w dniu 5.05.2008 r.)**



Wśród dzieci uczęszczających do białostockich przedszkoli 2,5% (181 dzieci) stanowią mieszkańcy sąsiednich gmin. Liczba dzieci uczęszczających do przedszkoli samorządowych Miasta Białegostoku zamieszkałych w gminach, które zawarły porozumienie z Gminą Białystok w sprawie przyjęcia do prowadzenia przez Gminę Białystok zadań publicznych w zakresie oświaty i wychowania, przedstawia się następująco (wg stanu na styczeń 2009r.):

- Gmina Choroszcz – 2 dzieci,
- Gmina Dobrzyniewo Duże – 26 dzieci,
- Gmina Juchnowiec Kościelny– 5 dzieci,
- Gmina Supraśl – 111 dzieci,
- Gmina Wasilków – 7 dzieci,
- Gmina Zabłudów – 29 dzieci,
- Gmina Turośl Kościelna - 1 dziecko.

\*nie uwzględniono PS 82

## 6) Finanse

Przedszkola samorządowe funkcjonują jako zakłady budżetowe. Koszty utrzymania ponoszone są z dotacji z budżetu gminy i z dochodów własnych tj. z opłaty wnoszonej przez rodziców. Z budżetu gminy pokrywane są wydatki na remonty. Wysokość kwoty odpłatności za pobyt dziecka w przedszkolu ustala Rada Miejska Białegostoku. Obsługa finansowa jest zorganizowana indywidualnie w każdym przedszkolu.

Przedszkola niepubliczne otrzymują z budżetu gminy dotację na jedno dziecko w wysokości 75% średniego kosztu utrzymania jednego dziecka ponoszonego przez gminę w przedszkolach samorządowych.

Dotacja na jedno dziecko miesięcznie w przedszkolach niepublicznych wynosiła:

- w roku 2005 – 296 zł,
- w roku 2006 – 296 zł,
- w roku 2007 – 298 zł.
- w roku 2008 – 316 zł.

Dotacja na jedno dziecko w oddziałach przedszkolnych przy szkołach podstawowych wynosiła:

- w roku 2005 – 112 zł,
- w roku 2006 – 124 zł,
- w roku 2007 - 140 zł.
- w roku 2008 – 193 zł.

**Tabela WP-7. Wydatki na przedszkola na tle wydatków ogółem na oświatę i wychowanie, na edukacyjną opiekę wychowawczą oraz całkowitych wydatków budżetu miasta w latach 2006-2008**

Lp.	Rodzaj wydatków	2006r.	2007r.	2008r.
1.	Dotacja dla przedszkoli samorządowych	33 776 317*	36 806 405**	42 309 769***
2.	Przedszkola przy szkołach podstawowych samorządowych	2 499 572	2 451 374	2 547 085
<b>3.</b>	<b>Razem przedszkola samorządowe</b>	<b>36 275 889</b>	<b>39 257 779</b>	<b>44 856 854</b>
4.	Dotacja do przedszkoli niepublicznych i klas „O” przy Szkołach Podstawowych	2 302 260	2 621 616	3 656 929
<b>5.</b>	<b>Przedszkola – wydatki ogółem</b>	<b>38 578 149</b>	<b>41 879 395</b>	<b>48 513 783</b>
6.	Wydatki na oświatę, wychowanie i edukacyjną opiekę wychowawczą - ogółem	330 180 808	356 779 520	409 003 840
7.	% (poz.5/poz.6)	11,70	11,74	11,86
8.	Wydatki Budżetu Miasta – ogółem	741 332 368	843 129 686	954 486 834
9.	% (poz.5/poz8)	5,20	4,97	5,08

Opracowanie własne Departamentu Edukacji, Kultury i Sportu UMB

\* kwota zawiera koszt poniesiony na:

- realizację projektu współfinansowanego przez „PFRON” w ramach programu pn. „Program wyrównywania różnic między regionami” - 327 396 zł,
- realizację projektu „Elastyczny Pracownik – Partnerska Rodzina” współfinansowanego z Europejskiego Funduszu Społecznego w ramach programu operacyjnego – Program inicjatywy Wspólnotowej EQUER dla Polski 2004-2006 Działanie 2 - 385 000 zł,

\*\* kwota zawiera koszt poniesiony na realizację projektu „Elastyczny Pracownik – Partnerska Rodzina” współfinansowanego z Europejskiego Funduszu Społecznego w ramach programu operacyjnego – Program inicjatywy Wspólnotowej EQUER dla Polski 2004-2006 Działanie 2 – 331 911 zł,

\*\*\* kwota zawiera koszt poniesiony na:

- *dokształcanie i doskonalenie nauczycieli – 206 072 zł,*
- *dofinansowanie imprez organizowanych przez przedszkola – 27 966 zł,*
- *realizację Projektu „Przedszkolna rodzinka” w ramach Programu Operacyjnego kapitał Ludzki współfinansowanego ze środków EFS – 69 638 zł,*
- *pomoc materialną dla uczniów w formie:*
  - *dofinansowania zakupu podręczników w ramach realizacji programu Wyprawka szkolna – 3 088,85zł,*
- *realizacji programu „Aktywizacja jednostek samorządu terytorialnego i organizacji pozarządowych” w zakresie udzielania pomocy materialnej o charakterze edukacyjnym dzieciom w wieku przedszkolnym oraz uczniom potrzebującym szczególnego wsparcia – 132 150 zł.*

Analizując dane zawarte w powyższej tabeli, można stwierdzić, że udział wydatków na prowadzenie przedszkoli w ogólnym budżecie oświaty w ciągu ostatnich trzech lat, tj. 2006, 2007 i 2008 utrzymuje się na podobnej wysokości (w granicach 11,70% - 11,86%). Przy ogólnym wzroście wydatków na oświatę w 2008r. w stosunku do 2007r. o 14,6%, wydatki na przedszkola w tym samym okresie wzrastają w granicach 15,8% z tytułu realizacji programów unijnych i „Aktywizacji”. Jednocześnie należy zauważyć, iż udział wydatków na prowadzenie przedszkoli w trzech kolejnych latach w ogólnym budżecie Miasta oscyluje w granicach 5%. Wzrost dotacji do przedszkoli niepublicznych związany jest z podwyżkami płac pracowników w przedszkolach samorządowych, co powoduje wzrost kosztów opieki 1 dziecka.

**Tabela WP-8. Zestawienie kosztów opieki 1 dziecka w przedszkolach samorządowych Miasta Białegostoku latach 2006-2008 (rozdział 80104)**

Lp.	Nazwa placówki	2006r.			2007r.			2008r.		
		średnioroczna liczba dzieci	ogólny koszt opieki 1 dziecka	dotacja na 1 dziecko	średnioroczna liczba dzieci	ogólny koszt opieki 1 dziecka	dotacja na 1 dziecko	średnioroczna liczba dzieci	ogólny koszt opieki 1 dziecka	dotacja na 1 dziecko
1.	Przedszkole Samorządowe Nr 1 ul. Kawaleryjska 70	83	5 862	4 313	80	6 629	5 070	80	8 055	6 142
2.	Przedszkole Samorządowe Nr 2 ul. Mazowiecka 39 E	109	6 247	5 029	113	6 840	5 472	134	7 317	5 298
3.	Przedszkole Samorządowe Nr 4 ul. Sokólska 2	130	5 464	4 380	131	6 305	5 013	132	7 527	5 519
4.	Przedszkole Samorządowe Nr 5 ul. Krańcowa 5	60	6 613	5 208	85	6 201	4 752	101	6 774	4 960
5.	Przedszkole Samorządowe Nr 7 ul. Bydgoska 4	84	6 364	5 217	105	6 411	5 135	116	7 337	5 733
6.	Przedszkole Samorządowe Nr 8 ul. Nowogródzka 5 a	54	7 775	6 299	92	6 032	4 489	112	6 548	4 904
7.	Przedszkole Samorządowe Nr 10 ul. Al. Piłsudskiego 34	89	5 813	4 717	107	5 790	4 529	111	6 781	5 173
8.	Przedszkole Samorządowe Nr 12 ** ul. Podleśna 3 a	154	8 376	7 067	168	8 290	6 810	167	9 689	7 829
9.	Przedszkole Samorządowe Nr 14 ul. Al. Piłsudskiego 20/4	110	6 124	4 785	133	6 309	4 794	139	6 930	5 324
10.	Przedszkole Samorządowe Nr 20 ul. Sowiańska 40	52	4 942	4 646	56	5 824	4 512	56	6 721	4 950
11.	Przedszkole Samorządowe Nr 21 ul. Staszica 18	104	5 932	4 700	104	6 188	4 662	124	7 228	5 313
12.	Przedszkole Samorządowe Nr 22 ul. Łąkowa 17	99	6 191	4 851	103	6 937	5 438	100	8 010	6 028

Lp.	Nazwa placówki	2006r.			2007r.			2008r.		
		średnioroczna liczba dzieci	ogólny koszt opieki 1 dziecka	dotacja na 1 dziecko	średnioroczna liczba dzieci	ogólny koszt opieki 1 dziecka	dotacja na 1 dziecko	średnioroczna liczba dzieci	ogólny koszt opieki 1 dziecka	dotacja na 1 dziecko
13.	Przedszkole Samorządowe Nr 23 ul. Konopnickiej 1	119	5 993	4 981	122	5 888	4 799	123	6 814	5 249
14.	Przedszkole Samorządowe Nr 25 ul. Waszyngtona 4	147	5 983	4 654	151	6 516	5 182	159	7 369	5 466
15.	Przedszkole Samorządowe Nr 26* ul. Ciepła 19	123	12 745	11 062	121	13 128	11 789	124	14 782	13 012
16.	Przedszkole Samorządowe Nr 27 ul. Al. Piłsudskiego 8a	83	6 865	5 519	108	6 640	5 286	122	7 351	5 527
17.	Przedszkole Samorządowe Nr 28 ul. Wierzbowa 21a	124	5 429	4 091	136	5 677	4 257	149	6 430	4 449
18.	Przedszkole Samorządowe Nr 29 ul. Broniewskiego 25	90	6 766	5 380	111	6 470	4 918	128	7 354	5 311
19.	Przedszkole Samorządowe Nr 30 ul. Piastowska 1a	134	5 807	4 650	128	6 903	5 574	127	8 711	6 668
20.	Przedszkole Samorządowe Nr 31 ul. Świętokrzyska 4	144	5 656	4 545	152	6 163	4 969	138	7 868	6 105
21.	Przedszkole Samorządowe Nr 32 ul. Pułaskiego 55	207	5 411	4 200	212	5 606	4 384	221	6 251	4 773
22.	Przedszkole Samorządowe Nr 35 ul. Wesola 22	207	5 411	4 200	115	6 202	4 517	139	6 878	4 886
23.	Przedszkole Samorządowe Nr 36 ul. Kalinowskiego 4a	207	5 411	4 200	105	7 627	5 979	125	8 412	6 294
24.	Przedszkole Samorządowe Nr 39 ul. Witosa 22	169	5 954	4 567	183	6 544	5 140	199	7 293	5 461
25.	Przedszkole Samorządowe Nr 40 ul. Żabia 5	91	6 583	4 990	92	7 284	5 922	93	7 811	5 990
26.	Przedszkole Samorządowe Nr 41* ul. Świętojańska 13/4b	107	11 308	9 952	114	11 464	10 123	124	12 311	10 399
27.	Przedszkole Samorządowe Nr 42 ul. Ciepła 19a	127	6 435	5 138	135	6 538	5 038	142	7 357	5 442
28.	Przedszkole Samorządowe Nr 43 ul. Głowackiego 3	106	6 524	5 167	114	6 647	5 053	133	6 995	5 030
29.	Przedszkole Samorządowe Nr 44 ul. Antoniukowska 9	129	5 873	4 709	124	6 937	5 333	130	6 965	5 225
30.	Przedszkole Samorządowe Nr 45 ul.27-Lipca 8	124	5 740	4 415	124	6 494	5 025	128	7 221	5 471
31.	Przedszkole Samorządowe Nr 46 ul. Mieszka I 4a	125	5 676	4 463	128	5 947	4 601	131	6 651	4 917
32.	Przedszkole Samorządowe Nr 47 ul. Św. Wojciecha 14	129	5 741	4 401	130	6 212	4 823	130	7 707	5 929
33.	Przedszkole Samorządowe Nr 48 ul. Pogodna 8	124	6 408	5 091	131	6 745	5 506	135	7 153	5 466
34.	Przedszkole Samorządowe Nr 49 ul. Pogodna 16	127	5 690	4 457	130	6 277	4 940	132	7 070	5 489
35.	Przedszkole Samorządowe Nr 50 ul. Upalna 74	75	6 158	4 811	76	6 555	5 039	77	6 935	5 101
36.	Przedszkole Samorządowe Nr 51 ul. Bohaterów Monte Cassino 17	140	5 320	4 295	140	5 910	4 693	133	6 700	5 020
37.	Przedszkole Samorządowe Nr 52 ul. Waszyngtona 16	106	6 192	4 848	122	6 436	4 849	134	7 919	5 838
38.	Przedszkole Samorządowe Nr 53 ul. Kardynała St. Wyszyńskiego 21	82	6 157	4 834	96	6 647	5 185	105	7 405	5 449
39.	Przedszkole Samorządowe Nr 55* ul. Kozłowa 25	140	8 328	7 161	149	7 876	6 424	153	8 776	6 753



Lp.	Nazwa placówki	2006r.			2007r.			2008r.		
		średnioroczna liczba dzieci	ogólny koszt opieki 1 dziecka	dotacja na 1 dziecko	średnioroczna liczba dzieci	ogólny koszt opieki 1 dziecka	dotacja na 1 dziecko	średnioroczna liczba dzieci	ogólny koszt opieki 1 dziecka	dotacja na 1 dziecko
40.	Przedszkole Samorządowe Nr 56 ul. Gen. Berlinga 38	132	5 972	4 278	131	6 177	4 696	138	6 675	4 732
41.	Przedszkole Samorządowe Nr 58* ul. Palmowa 20a	200	9 038	7 770	181	10 791	9 409	181	12 469	10 561
42.	Przedszkole Samorządowe Nr 60 ul. Ks. J. Popiełuszki 125	78	6 011	4 737	77	6 225	4 845	84	7 128	5 418
43.	Przedszkole Samorządowe Nr 64 ul. Dubois 12	202	5 473	4 288	194	6 197	4 851	193	7 378	5 507
44.	Przedszkole Samorządowe Nr 65 ul. Łagodna 12	162	5 501	4 319	154	6 158	4 874	155	7 374	5 490
45.	Przedszkole Samorządowe Nr 68 ul. Mieszka I 19	159	5 599	4 282	155	6 185	4 784	160	7 238	5 552
46.	Przedszkole Samorządowe Nr 69 ul. Karpowicza 1	55	7 114	5 906	55	7 640	5 683	60	9 185	7 188
47.	Przedszkole Samorządowe Nr 71 ul. Dziesięciny 50	114	5 813	4 434	127	6 435	5 065	124	7 760	6 021
48.	Przedszkole Samorządowe Nr 73 ul. Gajowa 66	129	5 781	4 485	128	6 320	4 978	126	6 959	4 901
49.	Przedszkole Samorządowe Nr 76 ul. Różana 19	101	6 937	5 436	110	7 846	6 057	128	8 280	6 292
50.	Przedszkole Samorządowe Nr 77 ul. Rumiankowa 15	124	6 504	5 332	127	6 874	5 474	133	7 502	5 747
51.	Przedszkole Samorządowe Nr 78 ul. Zagórna 2/3	151	6 462	5 298	158	6 906	5 513	177	7 495	5 823
52.	Przedszkole Samorządowe Nr 79 ul. Konwaliowa 8	154	6 267	4 930	167	7 070	5 716	165	8 644	6 832
53.	Przedszkole Samorządowe Nr 80 ul. Armii Krajowej 34	168	5 485	4 122	156	6 825	5 148	156	7 501	5 747
54.	Przedszkole Samorządowe Nr 81 ul. Krzywa 4	44	6 649	5 217	44	7 623	6 472	47	8 648	6 982
55.	Przedszkole Samorządowe Nr 82 ul. Zbigniewa Herberta 63	-	-	-	-	-	-	0	-	-
<b>Razem:</b>		<b>6 379</b>	<b>6 368</b>	<b>5 133</b>	<b>6 690</b>	<b>6 864</b>	<b>5 452</b>	<b>7033</b>	<b>7 786</b>	<b>5 953</b>

Opracowanie własne Departamentu Edukacji, Kultury i Sportu UMB

\* - przedszkole z oddziałami integracyjnymi

\*\* - przedszkole z oddziałami specjalnymi

## II. Szkoły podstawowe

### 1. Definicja obszaru

W świetle art. 70 Konstytucji Rzeczypospolitej Polskiej z dnia 2 kwietnia 1997r. (Dz. U. z 1997 r., Nr 78, poz. 483) „Każdy ma prawo do nauki. Nauka do 18 roku życia jest obowiązkowa”. Zgodnie z art. 15 ust. 2 ustawy z dnia 7 września 1991r. o systemie oświaty (Dz. U. z 2004 r., Nr 256, poz. 2572 ze zm.) obowiązek szkolny rozpoczyna się z początkiem roku szkolnego w tym roku kalendarzowym, w którym dziecko kończy 7 lat, oraz trwa do ukończenia gimnazjum, nie dłużej jednak niż do ukończenia 18 roku życia. Obowiązek szkolny realizowany jest w szkołach podstawowych i gimnazjach. Władze publiczne mają obowiązek zapewnić obywatelom powszechny i równy dostęp do wykształcenia.

W przypadkach szczególnych naukę w szkole może rozpocząć dziecko 6 letnie lub 8 letnie. Obowiązek szkolny spełnia się przez uczęszczanie do szkół publicznych lub niepublicznych. Na wniosek rodziców, dyrektor szkoły może zezwolić na spełnianie obowiązku szkolnego poza szkołą. Rodzice dziecka podlegającego obowiązkowi szkolnemu są zobowiązani do dopełnienia czynności związanych ze zgłoszeniem dziecka do szkoły, zapewnienia regularnego uczęszczania dziecka na zajęcia szkolne, zapewnienia dziecku warunków umożliwiających przygotowywanie się do zajęć szkolnych, powiadamiania organów gminy o formie spełniania obowiązku szkolnego lub obowiązku nauki przez młodzież w wieku 16-18 lat i zmianach w tym zakresie.

Nie spełnianie obowiązku szkolnego podlega egzekucji w trybie ustawy z dnia 17 czerwca 1966r. o postępowaniu egzekucyjnym w administracji (Dz. U. z 2005r. Nr 229, poz. 1954 ze zm.). Obowiązek szkolny w rozumieniu art. 2 § 1 pkt 3 tej ustawy jest obowiązkiem o charakterze niepieniężnym.

Zakładanie i prowadzenie publicznych szkół podstawowych należy do zadań gminy. Gmina wydaje również zezwolenia na założenie publicznych szkół prowadzonych przez osobę prawną lub fizyczną. Osoba prawna lub fizyczna może prowadzić niepubliczne szkoły podstawowe po uzyskaniu wpisu do ewidencji prowadzonej przez gminę.

Sieć publicznych szkół podstawowych prowadzonych przez Miasto Białystok oraz granice obwodów publicznych szkół podstawowych ustala Rada Miejska Białegostoku. Sieć publicznych szkół powinna być zorganizowana w sposób umożliwiający wszystkim dzieciom spełnianie obowiązku szkolnego, z uwzględnieniem zasady, iż droga dziecka z domu do szkoły nie może przekraczać:

- 1) 3 km – w przypadku uczniów klas I – IV szkół podstawowych,
- 2) 4 km – w przypadku uczniów klas V – VI szkół podstawowych.

Jeżeli droga dziecka z domu do szkoły, w której obwodzie dziecko mieszka, przekracza odległości wymienione wyżej, obowiązkiem gminy, zgodnie z art. 17 ust. 3 ustawy z dnia 7 września 1991r. o systemie oświaty (Dz. U. z 2004 r., Nr 256, poz. 2572 ze zm.) jest zapewnienie bezpłatnego transportu i opieki w czasie przewozu lub zwrot kosztów przejazdu środkami komunikacji publicznej.

*W tej części diagnozy pominięto szkoły podstawowe specjalne, ponieważ wychowanie i kształcenie dzieci niepełnosprawnych umieszczono w rozdziale „Diagnoza sektora w obszarze kształcenia specjalnego i integracyjnego”.*

## 2. Charakterystyka obszaru

### 1) Dane statystyczne (bez oddziałów „0”)

W roku szkolnym 2008/2009 do 41 szkół podstawowych uczęszcza 15 704 uczniów, w tym 14 612 do 31 szkół podstawowych samorządowych i 1 092 do 10 szkół podstawowych niepublicznych. Dane szczegółowe zawiera tabela OS-1.

**Tabela OS-1. Liczba szkół, oddziałów i uczniów w roku szkolnym 2008/2009 w Białymstoku**

Szkoły Podstawowe	Liczba placówek	Liczba oddziałów	Liczba uczniów	Średnia liczebność oddziału
Szkoły podstawowe samorządowe*)	31	635	14 612	23,01
Szkoły podstawowe dotowane niepubliczne	10	70	1 092	15,60
<b>Razem:</b>	<b>41</b>	<b>705</b>	<b>15 704</b>	<b>22,28</b>

\*) uwzględniono szkoły podstawowe samodzielne oraz wchodzące w skład zespołów szkół  
Opracowanie własne Departamentu Edukacji, Kultury i Sportu UMB (wg SIO, stan na dzień 30.09.2008 r.)

**Tabela OS-2. Liczba uczniów, oddziałów i średnia liczebność oddziału w szkołach podstawowych w latach szkolnych 2006/07 do 2008/09**

Typy szkół	Liczba uczniów			Liczba oddziałów			Średnia liczebność oddziału		
	rok szk. 2006/07	rok szk. 2007/08	rok szk. 2008/09	rok szk. 2006/07	rok szk. 2007/08	rok szk. 2008/09	rok szk. 2006/07	rok szk. 2007/08	rok szk. 2008/09
1	2	3	4	5	6	7	9	10	11
Szkoły podstawowe samorządowe	15 973	15 094	14 612	679	650	635	23,52	23,20	23,01
Szkoły podstawowe dotowane	919	1 011	1 092	65	71	70	14,14	14,24	15,6
<b>Razem:</b>	<b>16 892</b>	<b>16 105</b>	<b>15 704</b>	<b>744</b>	<b>721</b>	<b>705</b>	<b>22,70</b>	<b>22,84</b>	<b>22,28</b>

Opracowanie własne Departamentu Edukacji, Kultury i Sportu UMB (wg SIO, stan na dzień 30.09.2008 r.)

Jak wynika z tabeli OS-2 w latach 2006/07 – 2008/09 w samorządowych szkołach podstawowych nastąpił spadek liczby uczniów o 1 361, a w szkołach dotowanych nastąpił wzrost o 173 uczniów. W szkołach podstawowych samorządowych zauważa się spadek średniej liczebności oddziału o około 0,4 statystycznego ucznia, zaś w szkołach dotowanych wzrost o około 1,46 statystycznego ucznia.

### 2) Baza lokalowa

Szkoły podstawowe prowadzone przez gminę mieszczą się w 31 budynkach będących własnością miasta. Wszystkie budynki ogrzewane są przez własne kotłownie olejowe i gazowe oraz z sieci miejskiej.

Sali gimnastycznej nie posiada SP Nr 51 i SP Nr 52, a 12 szkół posiada jedynie salę gimnastyczną niepełnowymiarową (tzw. salę zastępczą).

W 2008 roku na remonty w 29 szkołach podstawowych wydatkowano z budżetu Miasta kwotę 1 226 497 zł. Ogółem w 2008 roku na remonty szkół podstawowych wydatkowano kwotę 1 468 127 zł.

**Tabela OS-3. Środki wydatkowane na remonty w latach 2004 – 2008**

Szkoły Podstawowe	2004r.	2005r.	2006r.	2007r.	2008r.
Środki z budżetu [ zł ]	273 932	414 424	128 360	367 931	1 226 497
Środki z rachunku dochodów własnych [ zł ]	176 023	84 895	86 219	180 221	241 630
<b>Wartość remontów ogółem [ zł ]</b>	<b>449 955</b>	<b>499 319</b>	<b>214 579</b>	<b>548 152</b>	<b>1 468 127</b>

*Opracowanie własne Departamentu Edukacji, Kultury i Sportu UMB*

W latach 2002 – 2008 wykonano termomodernizację budynków 20 szkół podstawowych tj.: SP Nr 1, SP Nr 2, SP Nr 4, SP Nr 5, SP Nr 6, SP Nr 7, SP Nr 8, SP Nr 15, SP Nr 16, SP Nr 19, SP Nr 20 (ZS Nr 1), SP Nr 21, SP Nr 26, SP Nr 28, SP Nr 29 (ZSS Nr 1), SP Nr 32, SP Nr 34. SP Nr 37, SP Nr 45 (ZSI Nr1), SP Nr 47.

### 3) Kadra

W szkołach podstawowych zatrudnieni są nauczyciele o kwalifikacjach zgodnych z rozporządzeniem MENiS z dnia 10 września 2002 r. w sprawie szczegółowych kwalifikacji wymaganych od nauczyciela oraz określenia szkół i wypadków, w których można zatrudnić nauczycieli nie mających wyższego wykształcenia lub ukończonego zakładu kształcenia nauczycieli. Szczegółowe dane dotyczące kwalifikacji i stopni awansu zawodowego nauczycieli zawierają tabele: OS-4, OS-5.

**Tabela OS-4. Liczba nauczycieli w przeliczeniu na etaty w szkołach podstawowych w roku 2008 według stopni awansu zawodowego**

Typ szkoły/stopień awansu	Ogółem	Stażysta		Kontraktowy		Mianowany		Dyplomowany	
<b>Szkoły Podstawowe</b>	1 502,83	46,55	3,1 %	232,39	15,46 %	361,67	24,06%	862,22	57,38%

*Opracowanie własne Departamentu Edukacji, Kultury i Sportu UMB (na podstawie sprawozdania statystycznego EN-3, wg stanu na dzień 10.09.2008 r.)*

W szkołach podstawowych w roku szkolnym 2008/2009 zatrudnia się nauczycieli na 1502,83 etatach. Większość z nich posiada stopień nauczyciela dyplomowanego – 862,22 etatu (57,38%), nauczyciele mianowani są zatrudnieni na 361,67 etatu (24,06%), kontraktowi na 232,39 etatu (15,46%) zaś najmniej jest stażystów – 46,55 etatu (3,1%).

W tabeli OS-5 przedstawiono dane dotyczące kwalifikacji nauczycieli zatrudnionych w roku szkolnym 2008/2009 w przeliczeniu na etaty. Aż 97 % posiada najwyższe kwalifikacje. Kolejną grupę stanowią nauczyciele, którzy posiadają tytuł zawodowy mgr bez przygotowania pedagogicznego lub tytuł licencjata z przygotowaniem pedagogicznym.

**Tabela OS-5. Liczba nauczycieli w przeliczeniu na etaty w szkołach podstawowych w roku 2008 według poziomu kwalifikacji**

Rodzaj kwalifikacji	Typ placówki	Typ zatrudnienia	Szkoły podstawowe
Stopień naukowy dr lub dr hab., tytuł zawodowy magistra z przygotowaniem pedagogicznym		pełnozatrudnieni	1 311
		niepełnozatrudnieni	147,77
Tytuł zawodowy mgr bez przygotowania pedagogicznego, tytuł licencjata (inżyniera) z przygotowaniem pedagogicznym		pełnozatrudnieni	24
		niepełnozatrudnieni	11,22
Tytuł licencjata (inżyniera) bez przygotowania pedagogicznego, dyplom kolegium nauczycielskiego, studium nauczycielskiego		pełnozatrudnieni	4
		niepełnozatrudnieni	0,84
Pozostałe kwalifikacje		pełnozatrudnieni	2
		niepełnozatrudnieni	2
<b>Razem :</b>		pełnozatrudnieni	<b>1341</b>
		niepełnozatrudnieni	<b>161,83</b>
<b>Razem pełnozatrudnieni i niepełnozatrudnieni</b>			<b>1 502,83</b>

*Opracowanie własne Departamentu Edukacji, Kultury i Sportu UMB (na podstawie sprawozdania statystycznego EN-3, wg stanu na dzień 10.09.2008r.)*

Pracownicy administracji i obsługi zatrudnieni są w szkołach podstawowych łącznie na 634,73 etatu.

#### **4) Stopień zaspokojenia potrzeb**

Sieć szkół podstawowych zaspokaja potrzeby w zakresie spełniania obowiązku szkolnego.

W ciągu ostatnich lat powstała Szkoła Podstawowa Nr 51 na os. Bagnówka, przy ul. Kluka 11 A, zaś w wyniku przyłączenia do Białegostoku Dojlid Górnych z dniem 1 stycznia 2006 r. Miasto Białystok prowadzi Szkołę Podstawową Nr 52, która mieści się przy ul. Dojlidy Górne 48.

Należy podkreślić, że występuje znaczne zróżnicowanie obciążenia budynku szkolnego ze względu na liczbę uczniów w poszczególnych szkołach. Dysproporcje te są wynikiem m. in. ruchów migracyjnych mieszkańców miasta oraz zmian demograficznych.

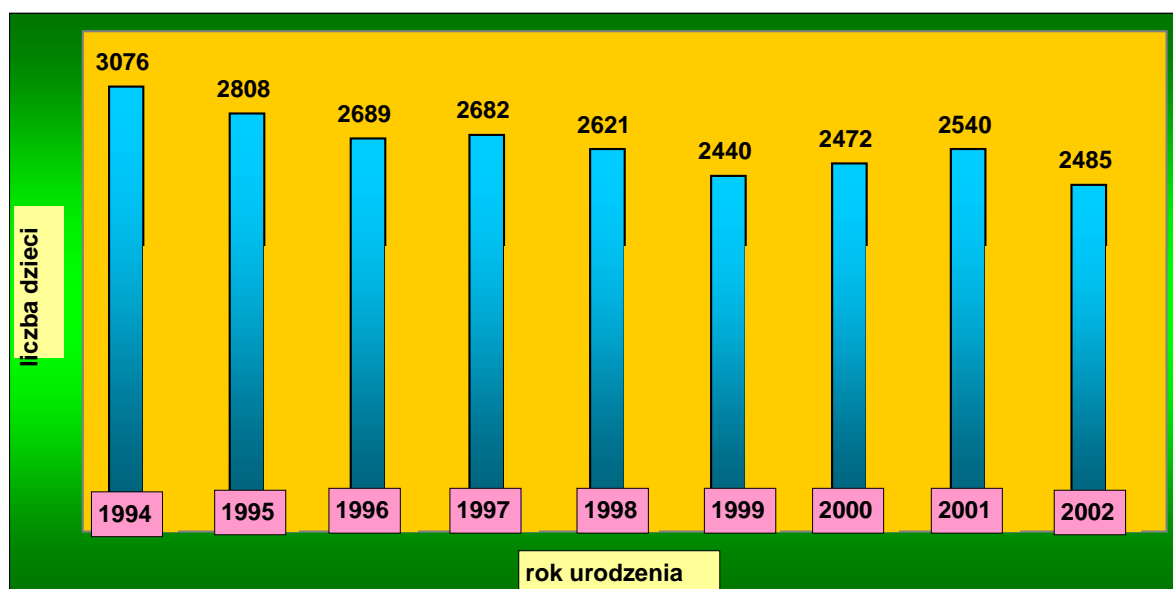
Wszystkie dzieci są objęte pomocą psychologiczno – pedagogiczną, której udzielają zatrudnieni w szkołach pedagodzy, pedagodzy specjalni i psychologodzy (w liczbie od 0,5 do 3 etatów na szkołę) oraz trzy poradnie psychologiczno – pedagogiczne. Szczególną uwagę poświęca się uczniom z różnego typu deficytami. Dla nich organizowane są klasy integracyjne. Dla uczniów, którzy nie mogą uczęszczać do szkoły organizuje się nauczanie indywidualne.

W każdej szkole zorganizowana jest biblioteka szkolna (przeciętne zatrudnienie nauczycieli bibliotekarzy wynosi 1,6 etatu na szkołę). Uczniowie mogą korzystać ze szkolnych obiadów, gdyż stołówki funkcjonują we wszystkich szkołach podstawowych.

## 5) Demografia

Diagram OS-1 (opracowany na podstawie danych Urzędu Statystycznego w Białymstoku z dnia 5 maja 2008 r.), ilustruje dane dotyczące liczby dzieci i młodzieży zamieszkałych w Białymstoku w roku 2008, uszeregowanych według roku urodzenia. Roczniak 1996 jest w roku szkolnym 2008/2009 w klasie VI szkoły podstawowej, rocznik 2001 rozpoczął naukę w klasie I, natomiast rocznik 2002 - obowiązkowe roczne przygotowanie przedszkolne. Między rocznikiem 1996 a 2001 występuje różnica w liczbie dzieci równa 149.

**Diagram OS-1. Liczba dzieci zamieszkałych w Białymstoku w 2008 r. wg roku urodzenia**



*Dane z Ewidencji Ludności w Białymstoku, wg stanu na dzień 05.05.2008 r.*

## 6) Finanse

Szkoły podstawowe i funkcjonujące przy nich świetlice są jednostkami budżetowymi prowadzonymi przez gminę Białystok. Otrzymują środki finansowe do wysokości planu finansowego zatwierdzonego corocznie przez gminę. Posiadają one również rachunek dochodów własnych, na którym gromadzą środki finansowe pozyskiwane spoza budżetu miasta i wydatkują na bieżącą działalność placówki.

Szkoły podstawowe niepubliczne o uprawnieniach szkół publicznych otrzymują dotację miesięczną na jednego ucznia równą kwocie otrzymywanej przez gminę w ramach subwencji oświatowej:

- rok 2006 – 252 zł,
- rok 2007 – 275 zł,
- rok 2008 – 315 zł.

**Tabela OS-6. Wydatki na prowadzenie i dotowanie szkół podstawowych, świetlic i stołówek w latach 2006– 2008**

Lp.	Rodzaj wydatków	2006r.	2007r.	2008r.
1.	Szkoły Podstawowe – wydatki bieżące	74 563 938	78 185 473	84 903 615
2.	Świetlice przy szkołach podstawowych	8 355 366	8 939 322	5 893 059
3.	Stołówki przy szkołach podstawowych*	0	0	3 924 192
4.	Dotacje dla szkół podstawowych niepublicznych	2 784 100	3 152 915	4 133 193
<b>5.</b>	<b>Ogółem wydatki bieżące (poz.1+2+3+4)</b>	<b>85 703 404</b>	<b>90 277 710</b>	<b>98 854 059</b>
<b>6.</b>	<b>Szkoły Podstawowe, świetlice i stołówki – wydatki ogółem (łącznie z zakupami inwestycyjnymi i inwestycjami)</b>	<b>89 452 532</b>	<b>97 151 581</b>	<b>111 353 123</b>
7.	Wydatki na oświatę, wychowanie i edukacyjną opiekę wychowawczą - ogółem	330 180 208	356 779 520	409 003 840
8.	% (poz.6/poz.7)	27,09	27,23	27,23
9.	Wydatki budżetu Miasta - ogółem	741 332 368	843 129 686	954 486 834
10.	%(poz.6/poz9)	12,07	11,52	11,66

*Opracowanie własne Departamentu Edukacji, Kultury i Sportu UMB na podstawie sprawozdań z wykonania budżetu Miasta*

*\* do 2007 roku stołówki funkcjonowały łącznie ze świetlicami w rozdziale 85401. Od 1.01.2008 r. stołówki szkolne zostały wyodrębnione w rozdziale 80148.*

Przedstawiona powyżej tabela zawiera dane dotyczące wydatków na prowadzenie i dotowanie szkół podstawowych na tle wydatków na edukację oraz wszystkich wydatków budżetowych Miasta Białegostoku.

Na realizację obowiązku szkolnego i wszystkich zadań z tym związanych w roku 2008 Miasto Białystok wydatkowało 111 353 123 zł co stanowi 27,23% wszystkich wydatków na edukację przeznaczonych z budżetu Miasta. W roku 2007 wydatkowano 97 151 581 zł stanowiącą 27,23% budżetu oświaty i w 2006 r. kwotę 89 452 532 zł, stanowiącą 27,09% budżetu oświaty. Analizując dane zawarte w powyższej tabeli można stwierdzić, że udział wydatków na prowadzenie szkół podstawowych, świetlic i stołówek w ogólnym budżecie oświaty w 2008 roku utrzymuje się na poziomie roku ubiegłego tj. 27,3 %.

W 2006 roku szkoły podstawowe realizowały w ramach Programu „Uczenie się przez całe życie” projekt Socrates-Comenius, na który przeznaczono środki finansowe w wysokości 96 593 zł. W 2007 roku szkoły podstawowe realizowały unijne projekty Socrates-Comenius oraz Comenius, na które przeznaczono środki finansowe w wysokości 108 057 zł. W roku 2008 szkoły podstawowe realizowały w ramach Programu „Uczenie się przez całe życie” projekty Comenius edycja 2007/2009 i Comenius edycja 2008/2010, na które wydatkowano kwotę w wysokości 103 199 zł.

Ponadto w 2008 roku w ramach umowy zawartej z Narodowym Centrum Kultury siedem szkół podstawowych realizowało program rozwoju chórów szkolnych „Śpiewająca Polska” przy 40% współudziale finansowym Miasta Białystok.

**Tabela OS-7. Koszt kształcenia jednego ucznia w szkołach podstawowych**

L.p.	Szkoła	Rok 2006		Rok 2007		Rok 2008	
		Liczba uczniów średnioroczna	Koszt kształcenia 1 ucznia	Liczba uczniów średnioroczna	Koszt kształcenia 1 ucznia	Liczba uczniów średnioroczna	Koszt kształcenia 1 ucznia
1.	ZSOMS - SP Nr 1 ** ul. Słowackiego 4	456	4 459	446	4 760	446	4 921
2.	Szkoła Podstawowa Nr 2 ul. Boh. Monte Cassino 25	476	4 650	415	5 434	375	6 036
3.	ZS Nr 2 - SP Nr 3 ul. Gdańska 23/1	231	4 092	204	4 910	190	5 205
4.	Szkoła Podstawowa Nr 4 ul. Częstochowska 6A	443	4 262	430	4 540	405	5 134
5.	Szkoła Podstawowa Nr 5 ul. Kamienna 15	501	3 940	471	4 422	450	5 059
6.	Szkoła Podstawowa Nr 6 ul. Wesola 11A	565	3 684	507	4 328	466	5 115
7.	Szkoła Podstawowa Nr 7 ul. Wiatrakowa 18	249	4 602	250	4 774	264	5 409
8.	Szkoła Podstawowa Nr 8 ul. Jesienna 8	357	4 687	309	5 523	283	6 282
9.	Szkoła Podstawowa Nr 11 ul. Poleska 27 *	508	6 197	466	7 059	447	8 501
10.	Szkoła Podstawowa Nr 12 ul. Waryńskiego 30	295	4 443	285	4 929	267	6 202
11.	Szkoła Podstawowa Nr 14 ul. Pułaskiego 25 *	438	6 267	440	6 875	428	7 702
12.	Szkoła Podstawowa Nr 15 ul. Broniewskiego 1 **	536	4 535	494	5 028	459	5 513
13.	Szkoła Podstawowa Nr 16 ul. Starażacka 25	711	3 004	728	3 300	749	3 685
14.	Szkoła Podstawowa Nr 19 ul. Mieszka I 18	1 068	3 383	999	3 785	937	4 249
15.	ZS Nr 1 - SP Nr 20 ul. Leśna 30	318	3 917	304	4 573	274	5 399
16.	Szkoła Podstawowa Nr 21 ul. Polowa 7/1 **	639	4 604	585	5 154	534	5 675
17.	Szkoła Podstawowa Nr 26 ul. Radzywińska 11	621	3 430	576	3 899	550	4 417
18.	Szkoła Podstawowa Nr 28 ul. Warmińska 55	453	4 284	424	4 804	410	5 566
29.	ZSS Nr 1 - SP Nr 29 ** ul. Promienna 13A	337	4 298	323	4 972	314	5 642
20.	ZSO Nr 8 - SP Nr 31 ul. Żurawia 12	147	4 441	139	5 455	135	5 419
21.	Szkoła Podstawowa Nr 32 ul. Pietrasze 29 **	737	4 549	670	5 106	622	6 202
22.	Szkoła Podstawowa Nr 34 ul. Pogodna 12	527	3 803	487	4 341	447	5 301
23.	Szkoła Podstawowa Nr 37 ul. Jaworowa 8 **	460	4 996	410	6 177	387	6 760
24.	Szkoła Podstawowa Nr 43 ul. Stroma 16	466	4 051	451	4 490	429	5 204
25.	Szkoła Podstawowa Nr 44 ul. Rumiankowa 13	707	4 032	653	4 476	598	5 372
26.	ZSI Nr 1 - SP Nr 45 * ul. Łagodna 10	919	6 333	891	6 924	878	7 514
27.	Szkoła Podstawowa Nr 47 * ul. Palmowa 28 **	994	4 123	933	4 761	886	5 389
28.	Szkoła Podstaw. Nr 49* ul. Armii Krajowej 32 **	1 011	4 707	945	5 296	895	6 015
29.	Szkoła Podstawowa Nr 50 ul. Pułaskiego 96 *	1 018	4 279	949	4 907	887	5 896
30.	Szkoła Podstawowa Nr 51 ul. Kluka 11A *	255	5 422	260	6 410	284	7 237
31.	Szkoła Podstawowa Nr 52 ul. Dojlidy Górne 48	247	4 321	233	5 059	235	5 669
<b>Razem:</b>		<b>16 690</b>	<b>4 468</b>	<b>15 677</b>	<b>4 987</b>	<b>14 931</b>	<b>5 686</b>

Opracowanie własne Departamentu Edukacji, Kultury i Sportu UMB

\* - szkoła z oddz. integracyjnymi, \*\* - szkoła z oddziałami sportowymi



**Tabela OS-8. Koszt opieki jednego ucznia w świetlicach szkolnych - Rozdział 85401**

L.p.	Szkoła	Rok 2006		Rok 2007		Rok 2008	
		Liczba uczniów korzystających ze świetlic	Koszt opieki 1 wychowanka	Liczba uczniów korzystających ze świetlic	Koszt opieki 1 wychowanka	Liczba uczniów korzystających ze świetlic	Koszt opieki 1 wychowanka
1.	ZSOMS - SP Nr 1 ul. Słowackiego 4	157	2 820	173	2 534	185	1 181
2.	Szkoła Podstawowa Nr 2 ul. Boh. Monte Cassino 25	92	2 526	100	2 372	110	1 110
3.	ZS Nr 2 - SP Nr 3 ul. Gdańska 23/1	55	2 298	60	2 480	63	1 609
4.	Szkoła Podstawowa Nr 4 ul. Częstochowska 6A	186	1 469	168	1 817	205	1 036
5.	Szkoła Podstawowa Nr 5 ul. Kamienna 15	139	1 645	165	1 444	166	1 113
6.	Szkoła Podstawowa Nr 6 ul. Wesoła 11A	150	1 845	149	2 261	169	1 571
7.	Szkoła Podstawowa Nr 7 ul. Wiatrakowa 18	80	1 624	88	1 768	97	1 311
8.	Szkoła Podstawowa Nr 8 ul. Jesienna 8 ***	114	2 109	90	2 828	93	1 642
9.	Szkoła Podstawowa Nr 11 ul. Poleska 27	145	1 823	145	1 950	147	1 178
10.	Szkoła Podstawowa Nr 12 ul. Waryńskiego 30	107	1 829	111	1 841	115	1 192
11.	Szkoła Podstawowa Nr 14 ul. Pułaskiego 25	154	1 685	140	1 792	128	916
12.	Szkoła Podstawowa Nr 15 ul. Wł. Broniewskiego 1	137	1 912	155	1 729	133	1 501
13.	Szkoła Podstawowa Nr 16 ul. Strażacka 25	180	1 153	200	1 302	263	715
14.	Szkoła Podstawowa Nr 19 ul. Mieszka I 18	222	1 717	203	2 022	193	1 262
15.	ZS Nr 1 - SP Nr 20 ul. Leśna 30	110	1 727	102	2 003	105	1 291
16.	Szkoła Podstawowa Nr 21 ul. Polowa 7/1	180	1 309	207	1 632	196	910
17.	Szkoła Podstawowa Nr 26 ul. Radzywińska 11	177	1 622	146	2 120	149	1 522
18.	Szkoła Podstawowa Nr 28 ul. Warmińska 55	131	1 804	121	2 295	140	1 180
19.	ZSS Nr 1 - SP Nr 29 ul. Promienna 13A	90	1 901	85	2 143	95	1 283
20.	ZSO Nr 8 - SP Nr 31 ul. Żurawia 12	66	2 895	86	2 126	79	1 514
21.	Szkoła Podstawowa Nr 32 ul. Pietrasze 29	256	1 341	275	1 283	288	918
22.	Szkoła Podstawowa Nr 34 ul. Pogodna 12	116	1 978	105	2 301	111	1 507
23.	Szkoła Podstawowa Nr 37 ul. Jaworowa 8	110	2 275	101	2 686	116	1 360
24.	Szkoła Podstawowa Nr 43 ul. Stroma 16	179	1 486	167	1 700	182	1 188
25.	Szkoła Podstawowa Nr 44 ul. Rumiankowa 13	172	1 931	180	1 909	185	1 187
26.	ZSI Nr 1 - SP Nr 45 ul. Łagodna 10	256	1 717	341	1 405	436	718
27.	Szkoła Podstawowa Nr 47 ul. Palmowa 28	218	2 123	228	1 855	231	1 453
28.	Szkoła Podstawowa Nr 49 ul. Armii Krajowej 32	298	1 803	284	1 986	315	1 338

L.p.	Szkoła	Rok 2006		Rok 2007		Rok 2008	
		Liczba uczniów korzystających ze świetlic	Koszt opieki 1 wychowanka	Liczba uczniów korzystających ze świetlic	Koszt opieki 1 wychowanka	Liczba uczniów korzystających ze świetlic	Koszt opieki 1 wychowanka
29.	Szkoła Podstawowa Nr 50 ul. Pułaskiego 96	257	1 537	235	1 658	217	1 135
30.	Szkoła Podstawowa Nr 51 ul. Kluka 11A	152	1 481	160	1 359	180	1 087
31.	Szkoła Podstawowa Nr 52 ul. Dojlidy Górne 48	32	2 221	50	1 739	67	1 259
32.	Zespół Szkół Nr 11 ul. Rzemieśnicza 16	66	2 630	45	4 370	33	4 590
33.	Zespół Szkół Nr 12 ul. Krakowska 19	36	4 922	31	6 032	31	2 930
34.	Zespół Szkół Nr 13 ul. Stonimska 36	34	4 766	34	5 334	36	3 391
35.	Publiczne Gimnazjum Nr 2 ul. Sucha 2	90	888	65	1 147	72	659
36.	Publiczne Gimnazjum Nr 4 ul. Ciepła 32	84	1 787	75	1 793	75	1 065
37.	Publiczne Gimnazjum Nr 6 ul. KEN 1	100	289	100	288	150	300
38.	Publiczne Gimnazjum Nr 7 ul. Stoleczna 6	465	172	457	192	458	92
39.	Publiczne Gimnazjum Nr 9 ul. Antoniuk Fabryczna 5/7	36	2 760	30	3 457	28	830
40.	Publiczne Gimnazjum Nr 13 ul. Piastowska 3D	29	909	120	215	145	209
41.	ZSO Nr 9 – PG Nr 14, XIV LO ul. Upalna 26	90	1338	93	1 359	78	410
42.	Publiczne Gimnazjum Nr 15 ul. Porzeczkowa 11	90	1 888	82	2 662	85	1 439
43.	ZSO Nr 10 – PG 16, XVI LO ul. Sokólska 1	28	3723	28	3 905	23	1 508
44.	Publiczne Gimnazjum Nr 18 ul. Magnoliowa 13	849	162	748	193	676	76
<b>Razem:</b>		<b>6 597</b>	<b>1 736</b>	<b>6728</b>	<b>1 568</b>	<b>7 049</b>	<b>977</b>

Opracowanie własne Departamentu Edukacji, Kultury i Sportu UMB

**Tabela OS-9. Koszt przygotowania i wydania posiłku w stołówkach szkolnych - Rozdział 80148**

L.p.	Szkoła	Rok 2008	
		Liczba osób korzystających z posiłków	Koszt przygotowania i wydania posiłku
1.	ZSOMS - SP Nr 1 ** ul. Słowackiego 4	387	658
2.	Szkoła Podstawowa Nr 2 ul. Boh. Monte Cassino 25	190	584
3.	ZS Nr 2 - SP Nr 3 ul. Gdańska 23/1	123	806
4.	Szkoła Podstawowa Nr 4 ul. Częstochowska 6A	281	425
5.	Szkoła Podstawowa Nr 5 ul. Kamienna 15	316	422
6.	Szkoła Podstawowa Nr 6 ul. Wesola 11A	186	712
7.	Szkoła Podstawowa Nr 7 ul. Wiatrakowa 18	148	441
8.	Szkoła Podstawowa Nr 8 ul. Jesienna 8	74	1 854

L.p.	Szkoła	Rok 2008	
		Liczba osób korzystających z posiłków	Koszt przygotowania i wydania posiłku
9.	Szkoła Podstawowa Nr 11 ul. Poleska 27 *	205	618
10.	Szkoła Podstawowa Nr 12 ul. Waryńskiego 30	158	687
11.	Szkoła Podstawowa Nr 14 ul. Pułaskiego 25 *	341	459
12.	Szkoła Podstawowa Nr 15 ul. Broniewskiego 1 **	168	644
13.	Szkoła Podstawowa Nr 16 ul. Starażacka 25	333	359
14.	Szkoła Podstawowa Nr 19 ul. Mieszka I 18	389	401
15.	ZS Nr 1 - SP Nr 20 ul. Leśna 30	163	528
16.	Szkoła Podstawowa Nr 21 ul. Polowa 7/1 **	271	460
17.	Szkoła Podstawowa Nr 26 ul. Radzymińska 11	342	339
18.	Szkoła Podstawowa Nr 28 ul. Warmińska 55	260	436
19.	ZSS Nr 1 - SP Nr 29 ** ul. Promienna 13A	230	427
20.	ZSO Nr 8 - SP Nr 31 ul. Żurawia 12	101	810
21.	Szkoła Podstawowa Nr 32 ul. Pietrasze 29 **	490	317
22.	Szkoła Podstawowa Nr 34 ul. Pogodna 12	203	536
23.	Szkoła Podstawowa Nr 37 ul. Jaworowa 8 **	288	439
24.	Szkoła Podstawowa Nr 43 ul. Stroma 16	216	399
25.	Szkoła Podstawowa Nr 44 ul. Rumiankowa 13	310	469
26.	ZSI Nr 1 - SP Nr 45 * ul. Łagodna 10	430	452
27.	Szkoła Podstawowa Nr 47 * ul. Palmowa 28 **	364	363
28.	Szkoła Podstaw. Nr 49* ul. Armii Krajowej 32 **	396	489
29.	Szkoła Podstawowa Nr 50 ul. Pułaskiego 96 *	372	538
30.	Szkoła Podstawowa Nr 51 ul. Kluka 11A *	155	715
31.	Szkoła Podstawowa Nr 52 ul. Dojlidy Górne 48	82	287
32.	Zespół Szkół Nr 11 ul. Rzemieślnicza 16	28	2 378
33.	Zespół Szkół Nr 12 ul. Krakowska 19	56	2 062
34.	Zespół Szkół Nr 13 ul. Słonimska 36	55	1 668
35.	IV Liceum Ogólnokształcące ul. Zwierzyniecka 9 A	270	399
36.	Publiczne Gimnazjum Nr 2 ul. Sucha 2	42	812
37.	Publiczne Gimnazjum Nr 3 ul. Spacerowa 4	135	527
38.	Publiczne Gimnazjum Nr 4 ul. Ciepła 32	66	1 134

L.p.	Szkoła	Rok 2008	
		Liczba osób korzystających z posiłków	Koszt przygotowania i wydania posiłku
39.	Publiczne Gimnazjum Nr 7 ul. Stołeczna 6	140	486
40.	Publiczne Gimnazjum Nr 9 ul. Antoniuk Fabryczna 5/7	96	790
41.	Zespół Szkół Ogólnokształcących Nr 5 ul. Wierzbowa 7	35	1 795
42.	ZSO Nr 9 – PG Nr 14, XIV LO ul. Upalna 26	108	1 063
43.	Publiczne Gimnazjum Nr 15 ul. Porzeczkowa 11	135	652
44.	ZSO Nr 10 – PG 16, XVI LO ul. Sokólska 1	121	1 035
45.	Publiczne Gimnazjum Nr 18 ul. Magnoliowa 13	176	614
<b>Razem:</b>		<b>9 435</b>	<b>549</b>

Opracowanie własne Departamentu Edukacji, Kultury i Sportu UMB

\* - szkoła z oddz. integracyjnymi, \*\* - szkoła z oddziałami sportowymi

**Tabela OS-10. Koszt kształcenia jednego ucznia w klasach „0” przy szkołach podstawowych**

Lp.	Nazwa placówki	Rok 2006		Rok 2007		Rok 2008	
		Liczba uczniów średnioroczna	Koszt kształcenia 1 ucznia	Liczba uczniów średnioroczna	Koszt kształcenia 1 ucznia	Liczba uczniów średnioroczna	Koszt kształcenia 1 ucznia
1.	Szkoła Podstawowa Nr 2 ul. Bohaterów Monte Cassino 25	-	-	-	-	28	563
2.	Zespół Szkół Nr 2 Szkoła Podstawowa Nr 3 ul. Gdańska 23/1	23	1 672	21	2 022	17	2 909
3.	Szkoła Podstawowa Nr 4 ul. Częstochowska 6A	29	2 348	28	2 847	33	2 439
4.	Zespół Szkół Nr 5 Szkoła Podstawowa Nr 5 ul. Kamienna 15	26	2 562	29	2 064	33	2 146
5.	Szkoła Podstawowa Nr 7 ul. Wiatrakowa 18	-	-	8	2 384	23	2 349
6.	Szkoła Podstawowa Nr 8 ul. Jesienna 8	25	1 638	26	2 202	26	2 055
7.	Szkoła Podstawowa Nr 11 ul. Poleska 27	37	4 151	33	4 519	22	4 490
8.	Szkoła Podstawowa Nr 12 ul. Waryńskiego 30	29	1 096	28	1 434	25	1 865
9.	Szkoła Podstawowa Nr 14 ul. Pułaskiego 25	29	1 457	27	1 618	21	2 331
10.	Szkoła Podstawowa Nr 15 ul. Wł. Broniewskiego 1	48	1 630	42	1 945	31	1 800
11.	Szkoła Podstawowa Nr 16 ul. Strażacka 25	63	1 990	66	1 490	66	1 650
12.	Szkoła Podstawowa Nr 19 ul. Mieszka I 18	72	2 281	63	2 096	55	2 635
13.	Zespół Szkół Nr 1 Szkoła Podstawowa Nr 20 ul. Leśna 30	33	2 090	32	1 526	27	2 189
14.	Szkoła Podstawowa Nr 21 ul. Polowa 7/1	55	2 698	60	2 231	65	2 355

Lp.	Nazwa placówki	Rok 2006		Rok 2007		Rok 2008	
		Liczba uczniów średnioroczna	Koszt kształcenia 1 ucznia	Liczba uczniów średnioroczna	Koszt kształcenia 1 ucznia	Liczba uczniów średnioroczna	Koszt kształcenia 1 ucznia
15.	Szkoła Podstawowa Nr 26 ul. Radzywińska 11	-	-	-	-	25	1 099
16.	Szkoła Podstawowa Nr 28 ul. Warmińska 55	53	2 799	47	2 060	36	2 118
17.	Zespół Szkół Sportowych Nr 1 Szkoła Podstawowa Nr 29 ul. Promienna 13A	13	3 364	14	3 313	16	3 368
18.	Szkoła Podstawowa Nr 31 ul. Żurawia 12	25	1 929	21	2 035	16	2 972
19.	Szkoła Podstawowa Nr 32 ul. Pietrasze 29	72	1 951	68	2 242	59	3 007
20.	Szkoła Podstawowa Nr 34 ul. Pogodna 12	42	2 547	36	3 483	23	3 362
21.	Szkoła Podstawowa Nr 37 ul. Jaworowa 8	26	3 196	26	2 092	24	2 318
22.	Szkoła Podstawowa Nr 43 ul. Stroma 15	52	1 586	47	1 730	38	2 418
23.	Szkoła Podstawowa Nr 44 ul. Rumiankowa 13	49	1 838	44	2 483	37	3 121
24.	Zespół Szkół Integracyjnych Nr 1 Szkoła Podstawowa Nr 45 ul. Łagodna 10	61	3 358	58	3 832	61	3 890
25.	Szkoła Podstawowa Nr 47 ul. Palmowa 28	95	2 659	87	2 596	72	2 818
26.	Szkoła Podstawowa Nr 49 ul. Armii Krajowej 32	75	1 552	69	1 775	63	1 917
27.	Szkoła Podstawowa Nr 51 ul. Kluka 11A	37	1 979	37	2 731	34	3 257
28.	Szkoła Podstawowa Nr 52 ul. Dojlidy Górne 48	43	1 906	41	2 361	43	2 614
<b>Razem:</b>		<b>1 112</b>	<b>2 248</b>	<b>1 056</b>	<b>2 321</b>	<b>1 019</b>	<b>2 500</b>

Opracowanie własne Departamentu Edukacji, Kultury i Sportu UMB

### III. Gimnazja

#### 1. Definicja obszaru

W gimnazjach realizowany jest obowiązek szkolny, który trwa do ukończenia gimnazjum, nie dłużej jednak niż do 18 roku życia. Obowiązek szkolny spełnia się przez uczęszczanie do szkół publicznych lub niepublicznych. Na wniosek rodziców, dyrektor szkoły może zezwolić na spełnianie obowiązku szkolnego poza szkołą.

Zakładanie i prowadzenie publicznych gimnazjów należy do zadań Gminy Białystok. Gmina wydaje również zezwolenia na założenie publicznych szkół prowadzonych przez osobę prawną lub fizyczną. Osoba prawna lub fizyczna może prowadzić niepubliczne gimnazja po uzyskaniu wpisu do ewidencji prowadzonej przez gminę.

Sieć publicznych gimnazjów prowadzonych przez gminę oraz granice obwodów gimnazjów ustala Rada Miejska Białegostoku. Sieć publicznych szkół powinna być zorganizowana w sposób umożliwiający wszystkim uczniom spełnianie obowiązku szkolnego, z uwzględnieniem zasady, iż droga z domu do szkoły nie może przekraczać 4 km - w przypadku uczniów gimnazjów.

Jeżeli droga ucznia z domu do szkoły, w której obwodzie on mieszka przekracza odległość 4 km, obowiązkiem gminy jest zapewnienie bezpłatnego transportu i opieki w czasie przewozu lub zwrot kosztów przejazdu środkami komunikacji publicznej.

*W tej części diagnozy pominięto gimnazja specjalne, ponieważ wychowanie i kształcenie uczniów niepełnosprawnych umieszczono w rozdziale „Diagnoza w obszarze kształcenia specjalnego i integracyjnego”.*

#### 2. Charakterystyka obszaru

##### 1) Dane statystyczne

W roku szkolnym 2008/2009 w 37 gimnazjach uczy się 9 540 uczniów, w tym w 24 placówkach samorządowych – 8 671. Od 1 września 2005 r. funkcjonuje również publiczne gimnazjum dla dorosłych wchodzące w skład Centrum Kształcenia Ustawicznego. Dane szczegółowe zawiera tabela OG-1.

**Tabela OG-1. Liczba szkół, oddziałów i uczniów w roku szkolnym 2008/09 w Białymstoku**

Gimnazja	Liczba placówek	Liczba oddziałów	Liczba uczniów	Średnia liczba uczniów w oddziale
Gimnazja samorządowe*)	23	340	8671	25,5
Gimnazjum samorządowe dla dorosłych	1	0	0	0
Gimnazja dotowane publiczne	2	6	133	22,16
Gimnazja dotowane niepubliczne	11	48	736	15,33
<b>Razem</b>	<b>37</b>	<b>394</b>	<b>9 540</b>	<b>24,21</b>

*Opracowanie własne Departamentu Edukacji, Kultury i Sportu UMB*

\*) uwzględniono gimnazja: samodzielne oraz wchodzące w skład zespołów szkół

**Tabela OG-2. Liczba uczniów, oddziałów i średnia liczebność oddziału w gimnazjach w latach szkolnych 2006/2007 do 2008/2009**

Typy szkół	Liczba uczniów			Liczba oddziałów			Średnia liczebność oddziału		
	2006/07	2007/08	2008/09	2006/07	2007/08	2008/09	2006/07	2007/08	2008/09
1	2	3	4	5	6	7	8	9	10
Gimnazja samorządowe	10 087	9 197	8 671	394	362	340	25,6	25,68	25,5
Gimnazja dotowane	850	880	869	54	54	54	15,7	16,29	16,09
<b>Razem</b>	<b>10 937</b>	<b>10 077</b>	<b>9 540</b>	<b>448</b>	<b>416</b>	<b>394</b>	<b>24,4</b>	<b>24,46</b>	<b>24,21</b>

Opracowanie własne Departamentu Edukacji, Kultury i Sportu UMB

Jak wynika z tabeli OG-2 w latach 2006/2007 – 2008/2009 w samorządowych gimnazjach nastąpił spadek liczby uczniów o 1 416 (ok. 14,04%), a w gimnazjach dotowanych nastąpił wzrost liczby uczniów o 19 uczniów (ok. 2,2%). Średnia liczebność oddziału w samorządowych gimnazjach wynosi 25,5 uczniów, natomiast w gimnazjach dotowanych średnia liczebność oddziału wynosi 16,09.

## 2) Baza lokalowa

Gimnazja prowadzone przez gminę mieszczą się w 23 budynkach. Własnością miasta są wszystkie budynki. Dziewięć gimnazjów zlokalizowanych jest w samodzielnych budynkach – PG Nr 2, PG Nr 3, PG Nr 4, PG Nr 6, PG Nr 9, PG Nr 13, PG Nr 15, PG Nr 18 i PG Nr 7. Pięć gimnazjów (PG Nr 8, PG Nr 10, PG Nr 11, PG Nr 14, PG Nr 16) mieści się w budynkach zespołów szkół ogólnokształcących. PG Nr 1, PG Nr 29S, PG Nr 30, PG Nr 20, PG Nr 17 I, PG Nr 19S i PG Nr 31 znajdują się w budynkach odpowiednio SP Nr 8, SP Nr 3, SP Nr 20, SP Nr 29, SP Nr 45, SP Nr 5, SP Nr 52 i tworzą z nimi zespoły szkół. Natomiast PG Nr 5 i PG Nr 12, funkcjonują we wspólnych budynkach ze szkołami podstawowymi, z którymi nie tworzą zespołów szkół. Wśród 23 budynków wszystkie są ogrzewane przez kotłownie olejowe i gazowe oraz z sieci miejskiej.

Z dniem 14 lutego 2007 r. została oddana do użytku sala gimnastyczna przy PG Nr 6, natomiast PG Nr 5 i PG Nr 12 korzystają z sal gimnastycznych szkół podstawowych mieszczących się w tym samym budynku, zaś 12 szkół posiada jedynie salę gimnastyczną niepełnowymiarową (tzw. salę zastępczą), są to: PG Nr 1, PG Nr 3, PG Nr 4, PG Nr 7, PG Nr 8, PG Nr 9, PG Nr 10, PG Nr 11, PG Nr 20, PG Nr 29, PG Nr 30, PG Nr 31

W roku 2008 na remonty w 13 gimnazjach wydatkowano z budżetu Miasta kwotę 440 583 zł, a ze środków pozabudżetowych kwotę 98 299 zł.

**Tabela OG-3. Środki wydatkowane na remonty w latach 2004 – 2008**

Publiczne Gimnazja	2004r.	2005r.	2006r.	2007r.	2008r.
Środki z budżetu [ zł ]	140 035	165 486	183 594	240 614	342 284
Środki z rachunku dochodów własnych [ zł ]	29 916	47 067	42 560	46 713	98 299
<b>Wartość remontów ogółem [ zł ]</b>	<b>169 951</b>	<b>212 553</b>	<b>226 154</b>	<b>287 327</b>	<b>440 583</b>

Opracowanie własne Departamentu Edukacji, Kultury i Sportu UMB

### 3) Kadra

W gimnazjach zatrudnieni są nauczyciele o kwalifikacjach zgodnych z rozporządzeniem MENiS z dnia 10 września 2002 r. w sprawie szczegółowych kwalifikacji wymaganych od nauczycieli oraz określenia szkół i wypadków, w których można zatrudnić nauczycieli nie mających wyższego wykształcenia lub ukończonego zakładu kształcenia nauczycieli. Szczegółowe dane dotyczące kwalifikacji i stopni awansu zawodowego nauczycieli zawierają tabele: OG-4 i OG-5.

**Tabela OG-4. Liczba nauczycieli w przeliczeniu na etaty w gimnazjach w roku 2008 według stopni awansu zawodowego**

Stopień awansu Typ szkoły	Ogółem	Stażysta		Kontraktowy		Mianowany		Dyplomowany	
Gimnazja	911,94	31,79	3,49%	150,27	16,48%	260,14	28,53%	469,74	51,5%

Opracowanie własne Departamentu Edukacji, Kultury i Sportu UMB (na podstawie sprawozdania statystycznego EN-3, wg stanu na dzień 10.09.2008r.)

**Tabela OG-5. Liczba nauczycieli w przeliczeniu na etaty w gimnazjach w roku 2008 według poziomu kwalifikacji**

Stopień awansu Rodzaj kwalifikacji	Typ zatrudnienia	Stażysta	Kontraktowy	Mianowany	Dyplomowany	Razem	%
Stopień naukowy dr lub dr hab., tytuł zawodowy mgr z przygotowaniem zawodowym	pełnozatrudnieni	15	98	196	397	706	97,16
	niepełnozatrudnieni	7,52	41,99	59,15	72,24	180	
Tytuł zawodowy mgr bez przyg. pedagogicznego, licencjat (inżynier) z przyg. pedagogicznym	pełnozatrudnieni	5	6	3	0	14	2,51
	niepełnozatrudnieni	3,05	4,28	1,10	0,5	8,93	
Tytuł zawodowy licencjat (inżynier) bez przyg. pedagogicznego, dyplom kolegium nauczycielskiego	pełnozatrudnieni	1	0	0	0	1	0,14
	niepełnozatrudnieni	0,22	0	0	0	0,22	
Pozostałe kwalifikacje	pełnozatrudnieni	0	0	0	0	0	0,1
	niepełnozatrudnieni	0	0	0,89	0	0,89	
Razem	pełnozatrudnieni	21	104	199	397	721	79,06
	niepełnozatrudnieni	10,79	46,27	61,14	72,74	190,94	20,94
<b>Razem</b>		<b>31,79</b>	<b>150,27</b>	<b>260,14</b>	<b>469,74</b>	<b>911,94</b>	<b>100</b>

Opracowanie własne Departamentu Edukacji, Kultury i Sportu UMB (na podstawie sprawozdania statystycznego EN-3, wg stanu na dzień 10.09.2008r.)

W gimnazjach zatrudnia się nauczycieli w wymiarze 911,94 etatu, nauczyciele dyplomowani stanowią 51,5 % ogółu zatrudnionych, 28,53 % ogółu nauczycieli zatrudnionych w gimnazjach stanowią nauczyciele mianowani, jedynie 3,49 % to nauczyciele stażyści. W roku 2008/2009 w gimnazjach zatrudnia się pracowników administracji i obsługi na 311,63 etatu.

### 4) Stopień zaspokajania potrzeb

Sieć gimnazjów zaspokaja potrzeby w zakresie spełniania obowiązku szkolnego. Należy jednak podkreślić, że występuje zróżnicowanie obciążenia budynku szkolnego oraz



niewielkie zróżnicowanie liczby uczniów w oddziałach. Dysproporcje te są wynikiem m. in. struktury wieku ludności zamieszkującej dane osiedle oraz zmian demograficznych.

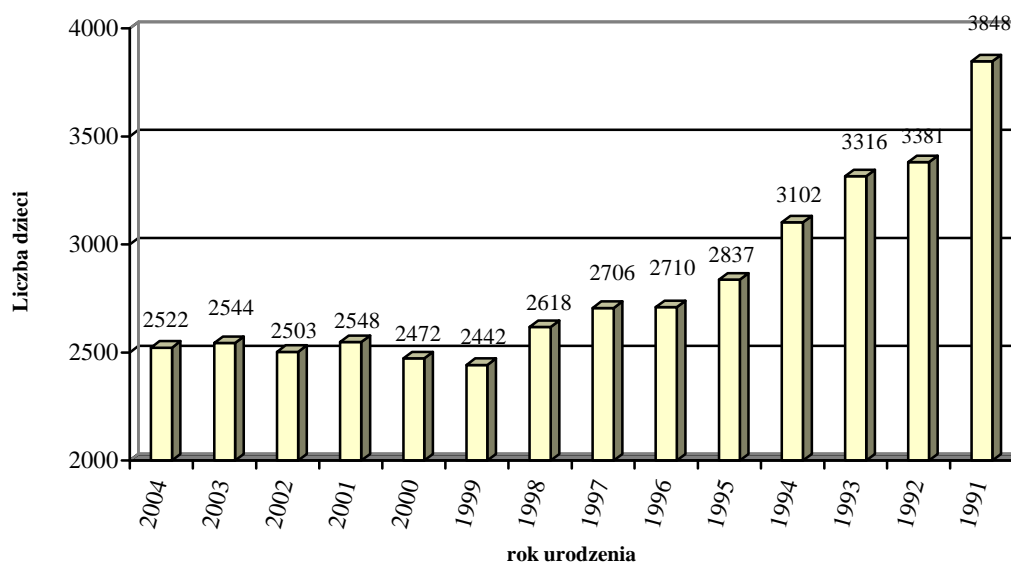
Wszystkie dzieci są objęte pomocą psychologiczno – pedagogiczną, której udzielają zatrudnieni w szkołach wg standaryzacji zatrudnienia pedagoga bądź psychologa oraz 2 rejonowe i 1 specjalistyczna poradnia psychologiczno – pedagogiczna. Szczególną uwagę poświęca się uczniom z różnego typu deficytami. Dla 203 uczniów niepełnosprawnych zorganizowano 49 oddziałów integracyjnych oraz jeden oddział specjalny, w którym uczy się 6 uczniów niepełnosprawnych. Dla uczniów, którzy nie mogą uczęszczać do szkoły organizuje się nauczanie indywidualne.

W każdej szkole zorganizowana jest biblioteka szkolna.

## 5) Demografia

Diagram OG-1, ilustruje dane dotyczące liczby dzieci i młodzieży zamieszkałej w Białymstoku w roku 2008, uszeregowane według roku urodzenia. Rocznic 1993 jest w roku szkolnym 2008/2009 w klasie III gimnazjum.

**Diagram OG-1. Liczba dzieci zamieszkałych w Białymstoku w 2008 r. wg roku urodzenia**



*Opracowanie własne Departamentu Edukacji, Kultury i Sportu UMB na podstawie danych Departamentu Spraw Obywatelskich UMB wg stanu na dzień 05.05.2008r.*

## 6) Finanse

Publiczne gimnazja oraz świetlice i stołówki przy nich funkcjonujące są jednostkami budżetowymi prowadzonymi przez Gminę Białystok. Oprócz środków finansowych otrzymywanych z budżetu gminy publiczne gimnazja prowadzą działalność w formie rachunku dochodów własnych, z których wpływy gromadzą na kontach specjalnych i wydatkują na bieżącą działalność placówki.

Gimnazja publiczne prowadzone przez osoby prawne lub fizyczne otrzymują z budżetu miasta dotację w wysokości średniego wydatku na jednego ucznia w szkołach prowadzonych przez gminę. Gimnazja niepubliczne o uprawnieniach szkół publicznych otrzymują dotację na

jednego ucznia w wysokości kwoty otrzymywanej przez gminę w ramach subwencji oświatowej.

Dotacja w gimnazjach niepublicznych na jednego ucznia miesięcznie w poszczególnych latach wynosiła:

- rok 2006 – 252 zł,
- rok 2007 – 275 zł,
- rok 2008 – 316 zł.

**Tabela OG-6. Wydatki na prowadzenie i dotowanie gimnazjów i świetlic w latach 2006 – 2008**

Lp.	Rodzaj wydatków	2006r.	2007r.	2008r.
1.	Publiczne Gimnazja – wydatki bieżące	48 439 486	50 953 322	54 370 899
2.	Świetlice przy gimnazjach	1 127 130	1 200 145	628 135
3.	Stołówki przy gimnazjach	0	0	519 990
4.	Dotacje dla gimnazjów niepublicznych	2 277 059	2 787 445	3 457 250
<b>5.</b>	<b>Ogółem wydatki bieżące (poz.1+2+3+4)</b>	<b>51 843 675</b>	<b>54 940 912</b>	<b>58 976 274</b>
<b>6.</b>	<b>Gimnazja, świetlice i stołówki – wydatki ogółem (łącznie z zakupami inwestycyjnymi i inwestycjami)</b>	<b>62 044 610</b>	<b>56 492 946</b>	<b>61 351 311</b>
7.	Wydatki na oświatę, wychowanie i edukacyjną opiekę wychowawczą - ogółem	330 180 808	356 779 520	409 003 840
8.	% (poz.6/poz.7)	15,80	15,83	15,00
9.	Wydatki budżetu Miasta - ogółem	741 332 368	843 129 686	954 486 834
10.	% (poz.6/poz.9)	8,40	6,70	6,43

*Opracowanie własne Departamentu Edukacji, Kultury i Sportu UMB na podstawie sprawozdań z wykonania budżetu miasta*

Przedstawiona powyżej tabela zawiera dane dotyczące wydatków na prowadzenie i dotowanie gimnazjów na tle wydatków na oświatę, wychowanie i edukację oraz wszystkich wydatków budżetowych Miasta Białegostoku.

W 2006 roku gimnazja realizowały unijny program Socrates - Comenius, na który przeznaczono środki finansowe w kwocie 27 293 zł. Kwota na realizację tegoż programu w 2007 roku kształtowała się na poziomie 95 686 zł. W 2008 roku publiczne gimnazja realizowały program Comenius 2007/2009 oraz Comenius 2008/2010, na które wydatkowano kwotę 83 787 zł.

W powyższych wydatkach 2006 roku znajdują się środki finansowe w kwocie 716 908 zł na realizację programu „Likwidacja barier architektonicznych” realizowany przez 4 gimnazja (Publiczne Gimnazjum Nr 4, Publiczne Gimnazjum Nr 5, Publiczne Gimnazjum Nr 13 i Publiczne Gimnazjum Nr 14 Zespołu Szkół Ogólnokształcących Nr 9). W 2007 roku na realizację tegoż programu przez 3 gimnazja (Publiczne Gimnazjum Nr 4, Publiczne Gimnazjum Nr 5, Publiczne Gimnazjum Nr 13) wydatkowano 288 481,82 zł.

W wydatkach 2007 roku znajdują się również środki finansowe w wysokości 197 500 zł przyznane na pierwsze wyposażenie sali gimnastycznej w Publicznym Gimnazjum nr 6 w Białymstoku.

W 2008 roku w ramach umowy zawartej z Narodowym Centrum Kultury osiem gimnazjów realizowało program rozwoju chórów szkolnych „Śpiewająca Polska” przy 40% współudziale finansowym Miasta Białystok.

Na realizację zadań związanych z funkcjonowaniem gimnazjów w roku 2008 Miasto Białystok przeznaczyło 61,4 mln zł, które stanowią 15,00 % wydatków na oświatę i wychowanie oraz edukacyjną opiekę wychowawczą. W 2007 r. natomiast wydatkowano ponad 56,5 mln zł, co stanowi 15,83% wszystkich wydatków na oświatę i edukację przeznaczonych z budżetu Miasta, w roku 2006 ponad 62 mln. zł, stanowiących 15,80%.

**Tabela OG-7. Koszt kształcenia jednego ucznia w publicznych gimnazjach**

Lp.	Nazwa placówki	Rok 2006		Rok 2007		Rok 2008	
		Liczba uczniów średnioroczna	Koszt kształcenia 1 ucznia	Liczba uczniów średnioroczna	Koszt kształcenia 1 ucznia	Liczba uczniów średnioroczna	Koszt kształcenia 1 ucznia
1	Publiczne Gimnazjum Nr 1* ul. Jesienna 8	422	3 962	423	4 258	397	5201
2	Publiczne Gimnazjum Nr 2 ul. Sucha 2	517	5 581	453	6 402	436	6958
3	Publiczne Gimnazjum Nr 3 ul. Spacerowa 4	414	4 403	416	4 966	402	5 396
4	Publiczne Gimnazjum Nr 4* ul. Ciepła 32	406	5 767	363	7 405	330	8 792
5	Publiczne Gimnazjum Nr 5* ul. Pułaskiego 25	890	3 961	774	4 952	672	6 045
6	Publiczne Gimnazjum Nr 6 ul. Komisji Edukacji Narodowej 1	607	3 867	562	5 086	562	5 296
7	Publiczne Gimnazjum Nr 7** ul. Stołeczna 6	473	4 032	463	4 467	455	4 875
8	Publiczne Gimnazjum Nr 8 ZSOMS** ul. Konopnickiej 3	322	5 177	303	6 304	254	7 758
9	Publiczne Gimnazjum Nr 9 ul. Antoniuk Fabryczny 5/7	740	3 548	698	4 210	600	4 925
10	Publiczne Gimnazjum Nr 10 ZSO Nr 5 ul. Wierzbowa 7	222	4 649	199	5 086	147	6 992
11	Publiczne Gimnazjum Nr 11 ZSO Nr 8 ul. Żurawia 12	149	4 206	129	4 876	99	6 169
12	Publiczne Gimnazjum Nr 12** ul. Pietrasze 29	520	3 847	468	4 396	419	3 370
13	Publiczne Gimnazjum Nr 13* ul. Piastowska 3D	571	4 192	527	5 094	501	5 734
14	Publiczne Gimnazjum Nr 14 ZSO Nr 9 ul. Upalna 26*	812	4 278	722	4 825	621	5 837
15	Publiczne Gimnazjum Nr 15** ul. Porzeczkowa 11	714	5 114	612	5 862	565	6 446
16	Publiczne Gimnazjum Nr 16 ZSO Nr 10 ul. Sokólska 1	310	5 056	297	5 237	289	5 829
17	Publiczne Gimnazjum Nr 17* ZS Integracyjnych Nr 1 ul. Łagodna 10	314	7 699	345	8 317	359	9 552
18	Publiczne Gimnazjum Nr 18** ul. Magnoliowa 13	914	5 265	815	5 631	716	6 673
19	Publiczne Gimnazjum Nr 19 Sportowe ul. Kamienna 15**	317	4 766	315	5 323	298	6 073
20	Publiczne Gimnazjum Nr 20** ZS Sportowych Nr 1 ul. Promienna 13a	345	3 600	359	3 859	371	4 331
21	Publiczne Gimnazjum Nr 29 ZS Nr 2 ul. Gdańska 23/1**	203	4 040	219	4 080	218	4 676
22	Publiczne Gimnazjum Nr 30 ZS Nr 1 ul. Leśna 30	197	3 570	183	3 892	165	4 689
23	Publiczne Gimnazjum Nr 31 ul. Dojlidy Górne 48	150	4 347	149	4 755	147	5 482
<b>Razem:</b>		<b>10 528</b>	<b>4 562</b>	<b>9 794</b>	<b>5 186</b>	<b>9 023</b>	<b>6 026</b>

\* - szkoła z oddziałami integracyjnymi    \*\* - szkoła z oddziałami sportowymi

Opracowanie własne Departamentu Edukacji, Kultury i Sportu UMB

#### **IV. Szkolnictwo ponadgimnazjalne Miasta Białegostoku ze szczególnym uwzględnieniem specyfiki Zespołów Szkół Zawodowych**

##### **1. Definicja obszaru**

Kształceniem ponadgimnazjalnym obejmuje się uczniów, którzy ukończyli gimnazjum. Uczniowie ci do ukończenia 18 roku życia objęci są obowiązkiem nauki.

Szkoły ponadgimnazjalne dzielą się na:

a) zasadnicze szkoły zawodowe o okresie nauczania nie krótszym niż 2 lata i nie dłuższym niż 3 lata, których ukończenie umożliwia uzyskanie dyplomu potwierdzającego kwalifikacje zawodowe po zdaniu egzaminu, a także dalsze kształcenie w dwuletnich uzupełniających liceach ogólnokształcących oraz trzyletnich technikach uzupełniających,

b) trzyletnie licea ogólnokształcące, których ukończenie umożliwia uzyskanie świadectwa dojrzałości po zdaniu egzaminu maturalnego,

c) trzyletnie licea profilowane kształcące w profilach kształcenia ogólnozawodowego, których ukończenie umożliwia uzyskanie świadectwa dojrzałości po zdaniu egzaminu maturalnego,

d) czteroletnie technika, których ukończenie umożliwia uzyskanie dyplomu potwierdzającego kwalifikacje zawodowe po zdaniu egzaminu, a także umożliwiające uzyskanie świadectwa dojrzałości po zdaniu egzaminu maturalnego,

e) dwuletnie uzupełniające licea ogólnokształcące dla absolwentów zasadniczych szkół zawodowych, których ukończenie umożliwia uzyskanie świadectwa dojrzałości po zdaniu egzaminu maturalnego,

f) trzyletnie technika uzupełniające dla absolwentów zasadniczych szkół zawodowych, których ukończenie umożliwia uzyskanie świadectwa dojrzałości po zdaniu egzaminu maturalnego, a także uzyskanie dyplomu potwierdzającego kwalifikacje zawodowe po zdaniu egzaminu,

g) szkoły policealne o okresie nauczania nie dłuższym niż 2,5 roku, których ukończenie umożliwia osobom posiadającym wykształcenie średnie uzyskanie dyplomu potwierdzającego kwalifikacje zawodowe po zdaniu egzaminu.

Wymienione typy szkół dzielą się na szkoły dla młodzieży, w których lekcje odbywają się przez wszystkie dni tygodnia, szkoły dla dorosłych wieczorowe, w których zajęcia odbywają się w wybrane dni każdego tygodnia w godzinach popołudniowych i wieczornych oraz szkoły dla dorosłych zaoczne, w których konsultacje dla słuchaczy odbywają się w wybrane 2–3 dni tygodnia (piątek – sobota - niedziela), najczęściej co dwa tygodnie, a promocję na wyższy semestr otrzymuje się po zdaniu, określonych w planie nauczania, egzaminów. Przez szkołę dla dorosłych należy rozumieć szkołę, w której stosuje się odrębną organizację kształcenia i do której przyjmowane są osoby mające 18 lat, a także kończące 18 lat w roku kalendarzowym, w którym przyjmowane są do szkoły.

Szkoły ponadgimnazjalne realizują programy nauczania uwzględniające podstawę programową kształcenia ogólnego, w przypadku liceum profilowanego – również podstawę programową kształcenia w profilach kształcenia ogólnozawodowego, a w przypadku szkół prowadzących kształcenie zawodowe – również podstawę programową kształcenia w danym zawodzie. Podstawy programowe określone są przez ministra właściwego do spraw oświaty i wychowania.

W tym obszarze edukacji funkcjonują również prowadzone przez Miasto od 1 września 2004 roku trzy branżowe Centra Kształcenia Praktycznego oraz istniejące już od kilku lat Centrum Kształcenia Praktycznego w Zespole Szkół Rolniczych. W powyższych Centrach uczniowie szkół zawodowych odbywają zajęcia praktyczne przygotowując się

do wykonywania określonego zawodu. Ponadto uczniowie białostockich szkół realizują także praktyczną naukę zawodu w pracowniach Zespołu Szkół Metalowo-Drzewnych przy ul. Stołecznej 21, Zespołu Szkół Technicznych i Ogólnokształcących przy ul. Sienkiewicza 57, Zespołu Szkół Zawodowych Nr 2 przy ul. Świętojańskiej 1 oraz u pracodawców.

Kształcenie ustawiczne może być organizowane i prowadzone w szkołach dla dorosłych, placówkach kształcenia ustawicznego, placówkach kształcenia praktycznego, ośrodkach dokształcania i doskonalenia zawodowego. Uchwałą z dnia 21 marca 2005r. powołane zostało Centrum Kształcenia Ustawicznego w Białymstoku. Szkoły wchodzące w jego skład rozpoczęły działalność dydaktyczną z dniem 1 września 2005r. Jest ono wiodącym ośrodkiem kształcenia dorosłych i dokształcania w rozmaitych formach pozaszkolnych. CKU daje możliwość kształcenia we wszystkich typach szkół dla dorosłych przy wykorzystaniu bogatej oferty kształcenia zawodowego. Od września 2008 r. w szkołach wchodzących w skład Centrum Kształcenia Ustawicznego kształcą się 822 uczniów i słuchaczy w 31 oddziałach.

## 2. Charakterystyka obszaru

### 1) Dane statystyczne

W roku szkolnym 2008/2009 w szkołach prowadzonych przez Miasto Białystok zapewniono uczniom miejsca w 17 liceach ogólnokształcących dla młodzieży (9232 uczniów), w 9 liceach profilowanych dla młodzieży (768 uczniów) oraz w 27 szkołach zawodowych różnych typów dla młodzieży (7 600 uczniów), a także w 3 liceach ogólnokształcących dla dorosłych (549 słuchaczy) i 11 szkołach zawodowych dla dorosłych (1 454 słuchaczy). Szkoły zawodowe oraz licea profilowane w mieście Białymstoku funkcjonują w Zespołach Szkół Zawodowych (15), dlatego w analizie traktowane będą łącznie. Do wszystkich typów samorządowych szkół ponadgimnazjalnych w roku szkolnym 2008/2009 uczęszcza ponad 19 tys. uczniów i słuchaczy.

Malejąca liczba szkół (tabela PG-1) wynika z faktu, iż przy przekształcaniu szkół ponadpodstawowych została zmniejszona ich liczba – m. in. zamknięto szkoły, które od lat nie dokonywały naboru.

**Tabela PG-1. Liczba szkół ponadgimnazjalnych w latach 2005-2008**

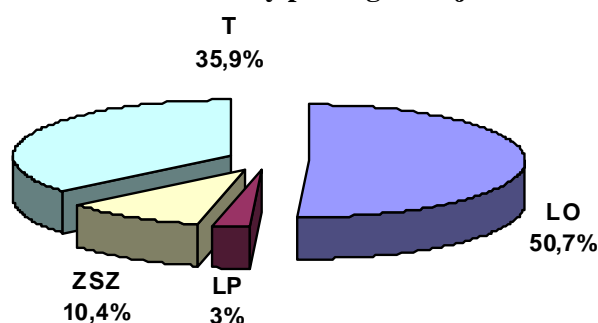
Typy szkół	Liczba szkół			
	2005/2006	2006/2007	2007/2008	2008/2009
Licea ogólnokształcące dla młodzieży	16	16	16	17
Szkoły zawodowe dla młodzieży (razem z LP)	47	37	37	36
Licea ogólnokształcące dla dorosłych	5	3	3	3
Szkoły zawodowe dla dorosłych	12	14	13	11
<b>Razem</b>	<b>80</b>	<b>70</b>	<b>69</b>	<b>67</b>

*Opracowanie własne Departamentu Edukacji, Kultury i Sportu UMB*

Analizując zainteresowanie uczniów poszczególnymi rodzajami szkół, należy stwierdzić, iż od 1999 roku pomimo niezmiennego planu rekrutacji maleje zainteresowanie kształceniem w zasadniczych szkołach zawodowych, a wzrasta zainteresowanie nauką

w szkołach kończących się maturą. Strukturę kształcenia w szkołach ponadgimnazjalnych dla młodzieży w roku szkolnym 2007/2008 przedstawia diagram PG-1.

**Diagram PG-1. Struktura kształcenia – szkoły ponadgimnazjalne w roku szkolnym 2008/2009**



Średnia liczebność oddziałów w liceach ogólnokształcących jest średnio o 5 uczniów większa niż w szkołach zawodowych i wynosi 29,71 uczniów (w szkołach zawodowych - 24,53 uczniów). Nadmienić należy, że w strukturach szkół ponadgimnazjalnych funkcjonują klasy integracyjne, sportowe i mistrzostwa sportowego, klasy przysposabiające do pracy zawodowej w Zespole Szkół Nr 16. Ponadto w roku szkolnym 2008/2009 przyjęto limit uczniów w oddziale w zasadniczych szkołach zawodowych na poziomie 25 uczniów/oddział – wg faktycznej liczebności. Niska liczebność uczniów w oddziałach jest spowodowana między innymi tym czynnikiem, jak również rezygnacją przez uczniów z dalszego kształcenia w klasach starszych, szczególnie w przypadku szkół dla młodzieży kształcących na podbudowie zasadniczej szkoły zawodowej oraz liceum. Średnia liczebność oddziałów w szkołach dla dorosłych wynosi 22,01 osób.

**Tabela PG-2. Szkoły samorządowe - liczba uczniów, oddziałów i średnia liczebność oddziałów w latach 2005 – 2008**

Typy szkół	Liczba uczniów				Liczba oddziałów				Średnia liczebność oddziału			
	2005/06	2006/07	2007/08	2008/09	2005/06	2006/07	2007/08	2008/09	2005/06	2006/07	2007/08	2008/09
<i>l</i>	2	3	4	5	6	7	8	9	10	11	12	13
Liceum ogólnokształcące dla młodzieży	9 675	9 741	9 507	9232	322	324	320	313	30,04	30,06	29,71	29,5
Szkoły zawodowe dla młodzieży	9 789	8 947	8 559	8368	378	351	352	341	25,89	25,49	24,32	24,53
<b>Razem szkoły dla młodzieży</b>	<b>19 464</b>	<b>18 688</b>	<b>18 066</b>	<b>17600</b>	<b>700</b>	<b>675</b>	<b>672</b>	<b>654</b>	<b>27,80</b>	<b>27,68</b>	<b>26,89</b>	<b>27,01</b>
Liceum ogólnokształcące dla dorosłych	758	770	1 014	549	27	27	35	22	28,94	28,51	28,98	24,9
Szkoły zawodowe dla dorosłych	1 638	1 433	1 555	1454	65	55	62	69	25,2	26,05	25,08	21,07
<b>Razem szkoły dla dorosłych</b>	<b>2 396</b>	<b>2 203</b>	<b>2 569</b>	<b>2003</b>	<b>92</b>	<b>82</b>	<b>97</b>	<b>91</b>	<b>26,04</b>	<b>26,86</b>	<b>26,49</b>	<b>22,01</b>
<b>Razem</b>	<b>21 860</b>	<b>20 891</b>	<b>20 635</b>	<b>19603</b>	<b>792</b>	<b>757</b>	<b>769</b>	<b>745</b>	<b>27,6</b>	<b>27,52</b>	<b>26,84</b>	<b>26,2</b>

Opracowanie własne Departamentu Edukacji, Kultury i Sportu UMB

Należy zauważyć, że nastąpił wzrost zainteresowania szkołami dla dorosłych. Dotyczy to w szczególności liceów ogólnokształcących dla dorosłych funkcjonujących w Centrum Kształcenia Ustawicznego. W roku szkolnym 2008/2009 w III Liceum Ogólnokształcącym dla dorosłych w 8 oddziałach pobiera naukę 203 uczniów (25,37 średnio na oddział) oraz w III Uzupełniającym Liceum Ogólnokształcącym dla dorosłych w 7 oddziałach uczy się

173 uczniów – 24,7 uczniów/oddział. W szkołach zawodowych dla dorosłych odnotowuje się wzrost uczniów i słuchaczy także dzięki prężnie rozwijanym kierunkom kształcenia w CKU.

## 2) Baza lokalowa

Licea ogólnokształcące prowadzone przez Miasto Białystok mieszczą się w 16 budynkach, z tego: 8 funkcjonuje jako samodzielne placówki, 4 w zespołach z gimnazjami, 4 ze szkołami zawodowymi i 1 z gimnazjum i szkołą podstawową.

W mieście funkcjonuje 15 zespołów szkół zawodowych, Zespół Szkół Nr 16 i Centrum Kształcenia Ustawicznego.

Własnością miasta są budynki wszystkich liceów i 14 zespołów szkół zawodowych.

Zespół Szkół Zawodowych Nr 4 mieści się w budynkach Zakładu Doskonalenia Zawodowego.

Wszystkie budynki ogrzewane są z sieci miejskiej, V LO posiada własną kotłownię olejową.

Wszystkie szkoły ponadgimnazjalne posiadają sale gimnastyczne, w tym 6 szkół posiada sale gimnastyczne pełnowymiarowe, pozostałe dysponują salami o mniejszej powierzchni.

W 2008 roku na remonty w 26 szkołach ponadgimnazjalnych wydatkowano z budżetu Miasta kwotę 1 082 564 zł., a ze środków pozabudżetowych kwotę 702 523 zł. Ogółem w 2008 roku na remonty tych szkół wydatkowano kwotę 1 785 087 zł.

W latach 2003 – 2008 wykonano termomodernizację w 14 szkołach: I LO, II LO, III LO, IV LO, V LO, VIII LO, ZSOMS, ZSO Nr 5, ZSO Nr 8, ZSO Nr 9, ZST i O, ZSG, ZSM, ZSZ Nr 2.

**Tabela PG-3. Środki wydatkowane na remonty w latach 2004 – 2008**

Szkoły Ponadgimnazjalne	2004r.	2005r.	2006r.	2007r.	2008r.
Środki z budżetu [ zł ]	386 155	416 811	504 930	650 271	1 082 564
Środki z rachunku dochodów własnych [ zł ]	431 991	468 317	522 677	587 923	702 523
<b>Wartość remontów ogółem [ zł ]</b>	<b>818 146</b>	<b>885 128</b>	<b>1 027 607</b>	<b>1 238 194</b>	<b>1 785 087</b>

*Opracowanie własne Departamentu Edukacji, Kultury i Sportu UMB*

## 3) Kadra

W szkołach ponadgimnazjalnych zatrudnia się nauczycieli posiadających kwalifikacje zawodowe oraz przygotowanie pedagogiczne wg *rozporządzenia Ministra Edukacji Narodowej i Sportu z dnia 10 września 2002 r. w sprawie szczegółowych kwalifikacji wymaganych od nauczyciela oraz określenia szkół i wypadków, w których można zatrudnić nauczycieli nie mających wyższego wykształcenia lub ukończonego zakładu kształcenia nauczycieli.*

W liceach ogólnokształcących w roku szkolnym 2008/2009 nauczyciele zatrudnieni są na 789,73 etatu. Najwięcej z nich posiada stopień nauczyciela dyplomowanego (438,32 etatu – 55,50 %).

**Tabela PG-4. Liczba etatów nauczycieli wg stopni awansu zawodowego**

<b>Ogółem</b>	<b>Stażysta</b>		<b>Kontraktowy</b>		<b>Mianowany</b>		<b>Dyplomowany</b>	
789,73	16,08	2,04	111,61	14,13	223,72	28,33	438,32	55,50

*Opracowanie własne Departamentu Edukacji, Kultury i Sportu UMB (na podstawie sprawozdania statystycznego EN-3, wg stanu na dzień 10.09. 2008r.)*

**Tabela PG-5. Liczba nauczycieli w przeliczeniu na etaty pedagogiczne wg stopni awansu zawodowego**

<b>Stopień awansu</b>		<b>Stażysta</b>	<b>Kontraktowy</b>	<b>Mianowany</b>	<b>Dyplomowany</b>	<b>Razem</b>	<b>%</b>
<b>Poziom wykształcenia</b>							
Stopień naukowy dr lub dr hab., tytuł zawodowy mgr z przygotowaniem zawodowym	1a	8	71	167	369	615	98,66
	2b	2,95	38,98	52,92	69,32	164,17	
Tytuł zawodowy mgr bez przyg. pedagogicznego, licencjat (inżynier) z przyg. pedagogicznym	3a	2	0	3	0	5	0,83
	4b	0,91	0,63	0	0	1,54	
Tytuł zawodowy licencjat (inżynier) bez przyg. pedagogicznego, dyplom kolegium nauczycielskiego	5a	0	1	0	0	1	0,13
	6b	0	0	0	0	0	
Pozostałe kwalifikacje	7a	1	0	0	0	1	0,38
	8b	1,22	0	0,80	0	2,02	
Razem pełnozatrudnieni	a	11	72	170	369	622	78,76
Razem niepełnozatrudnieni	b	5,08	39,61	53,72	69,32	167,73	21,24
<b>Razem</b>		<b>16,08</b>	<b>111,61</b>	<b>223,72</b>	<b>438,32</b>	<b>789,73</b>	<b>100</b>

*Opracowanie własne Departamentu Edukacji, Kultury i Sportu UMB (na podstawie sprawozdania statystycznego EN-3, wg stanu na dzień 10.09.2008r.)*

Pracownicy administracji i obsługi zatrudnieni byli na 201,31 etatach (stan wg arkuszy organizacji).

#### **4) Internaty i bursa szkolna**

W roku szkolnym 2008/2009 w 9 internatach i bursie szkolnej prowadzonych przez Miasto Białystok mieszka ok. 1 148 osób, tj. o 17 wychowanków więcej niż w roku ubiegłym. Wypełnienie internatów kształtuje się na poziomie 90,96%, zaś bursy szkolnej na poziomie 93,61%. Wszystkie placówki, oprócz Internatu Zasadniczej Szkoły Zawodowej Specjalnej mieszczą się w budynkach wolnostojących.



**Tabela PG-6. Organizacja bursy i internatów prowadzonych przez Miasto Białystok w latach 2005 – 2008**

Wyszczególnienie	2005/2006			2006/2007			2007/2008			2008/2009		
	Liczba miejsc	Liczba wychowanków	Stopień wypełnienia [%]	Liczba miejsc	Liczba wychowanków	Stopień wypełnienia [%]	Liczba miejsc	Liczba wychowanków	Stopień wypełnienia [%]	Liczba miejsc	Liczba wychowanków	Stopień wypełnienia [%]
Internaty	1121	1018	90,8	1071	979	91,4	1032	936	90,69	944	943	99,89
Bursa szkolna	285	236	82	285	230	81	195	195	100	219	205	93,61
<b>Razem</b>	<b>1406</b>	<b>1254</b>	<b>89,1</b>	<b>1356</b>	<b>1209</b>	<b>89,15</b>	<b>1227</b>	<b>1131</b>	<b>92,17</b>	<b>1163</b>	<b>1148</b>	<b>98,71</b>

Opracowanie własne Departamentu Edukacji, Kultury i Sportu UMB (na podstawie danych z SIO, wg stanu na dzień 31.09.2008r.)

W roku szkolnym 2008/2009 pracownicy pedagogiczni w internatach i bursach zatrudnieni są na 65,23 etatach. Najwięcej z nich posiada stopień nauczyciela dyplomowanego (32,25 etatów – 54,03 %). Szczegółowe dane zawiera tabela PG-7.

**Tabela PG-7. Liczba etatów nauczycieli wg stopni awansu zawodowego**

Ogółem	Stażysta		Kontraktowy		Mianowany		Dyplomowany	
65,23	1,5	2,3%	15,08	23,12%	16,4	25,14%	32,25	49,44%

Opracowanie własne Departamentu Edukacji, Kultury i Sportu UMB (na podstawie sprawozdania statystycznego EN-3, wg stanu na dzień 10.09.2008r.)

Pracownicy pedagogiczni o najwyższych kwalifikacjach stanowią 49,44% ogółu zatrudnionych, natomiast o najniższych kwalifikacjach 2,3%.

**Tabela PG-8. Liczba nauczycieli zatrudnionych w bursie i internatach w przeliczeniu na etaty pedagogiczne wg stopni awansu zawodowego i poziomu wykształcenia**

Stopień awansu Poziom wykształcenia	Stopień awansu		Stażysta	Kontraktowy	Mianowany	Dyplomowany	Razem	%
	1a	2b						
Stopień naukowy dr lub dr hab., tytuł zawodowy mgr z przygotowaniem zawodowym	1a	1	11	16	32	60	100	
	2b	0,5	4,08	0,4	0,25	5,23		
Tytuł zawodowy mgr bez przyg. pedagogicznego, licencjat (inżynier) z przyg. pedagogicznym	3a	0	0	0	0	0	0	
	4b	0	0	0	0	0		
Tytuł zawodowy licencjat (inżynier) bez przyg. pedagogicznego, dyplom kolegium nauczycielskiego	5a	0	0	0	0	0	0	
	6b	0	0	0	0	0		
Pozostałe kwalifikacje	7a	0	0	0	0	0	0	
	8b	0	0	0	0	0		
Razem pełnozatrudnieni	a	1	11	16	32	60	92	
Razem niepełnozatrudnieni	b	0,5	4,08	0,4	0,25	5,23	0,80	
<b>Razem</b>		<b>1,5</b>	<b>15,08</b>	<b>16,4</b>	<b>32,25</b>	<b>65,23</b>	<b>100</b>	

Opracowanie własne Departamentu Edukacji, Kultury i Sportu UMB (na podstawie sprawozdania statystycznego EN-3, wg stanu na dzień 10.09.2008r.)

## 5) Stopień zaspokojenia potrzeb

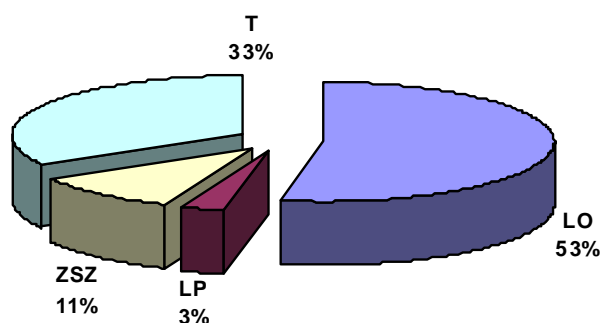
Sieć szkół ponadgimnazjalnych w Białymstoku umożliwia kształcenie młodzieży i dorosłych w różnych typach szkół i w różnych kierunkach kształcenia zawodowego, zapewniając różnorodne ścieżki osiągnięcia wykształcenia średniego oraz kwalifikacji zawodowych. Wszystkie typy samorządowych szkół zawodowych zlokalizowane są w 15 zespołach szkół zawodowych, które oferują szeroką gamę kierunków kształcenia zawodowego na różnych poziomach i w różnych zawodach. W roku szkolnym 2008/2009 szkoły samorządowe kształcą uczniów w technikum w 32 zawodach, a w szkole zasadniczej w 14 zawodach, natomiast w liceum profilowanym w 4 profilach. Coroczna liczba miejsc w szkołach ponadgimnazjalnych jest znacząco większa od liczby potencjalnych kandydatów. Każdego roku rozbudowuje się ofertę edukacyjną Miasta Białegostoku poprzez wprowadzanie nowych zawodów i kierunków kształcenia, np.: Liceum Integracyjne, technik poligraf, technik turystyki wiejskiej - w Zespole Szkół Technicznych i Ogólnokształcących, technik cyfrowych procesów graficznych - w Zespole Szkół Elektrycznych, dekarz - w Zespole Szkół Metalowo-Drzewnych.

W każdej samorządowej szkole ponadgimnazjalnej uczniowie otoczeni są opieką pedagogów oraz mają możliwość korzystania z biblioteki szkolnej. We wszystkich szkołach funkcjonują pracownie komputerowe, umożliwiające uczniom i nauczycielom szeroki dostęp do Internetu. Również wszystkie szkoły posiadają własną stronę internetową oraz konta e-mailowe. Należy wspomnieć o działaniach podejmowanych przez szkoły na rzecz pozyskania środków z różnego rodzaju projektów, a mających na celu wyposażenie placówki w sprzęt komputerowy i pomoce dydaktyczne.

Uczniowie zamieszkali poza Białymstokiem w odległości uniemożliwiającej im codzienny dojazd do szkoły, mają możliwość zamieszkania w 9 internatach lub Bursie Szkolnej przy ul. Dobrej 3. W szkołach ponadgimnazjalnych Miasta Białegostoku uczy się ok. 41% młodzieży spoza Miasta.

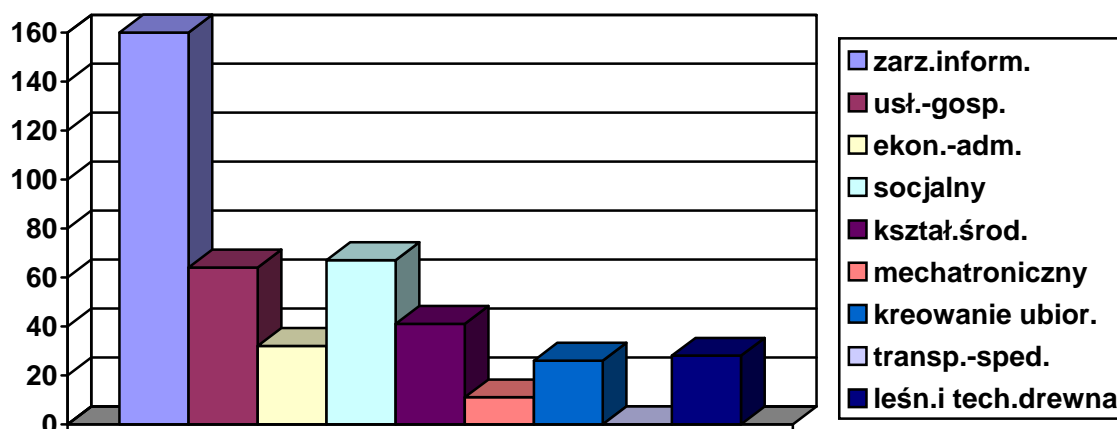
Stopień zainteresowania poszczególnymi typami szkół, kierunkami kształcenia i zawodami jest w ostatnich trzech latach zbliżony. Ostatecznie ponad 50% młodzieży każdego roku wybiera kształcenie w liceum ogólnokształcącym, nieco ponad 10% - w szkole zasadniczej, pozostali decydują się na naukę w szkole średniej zawodowej (diagram PG-2).

**Diagram PG-2. Odsetek uczniów przyjętych do kl. I różnych typów szkół dla młodzieży na rok szkolny 2008/2009**



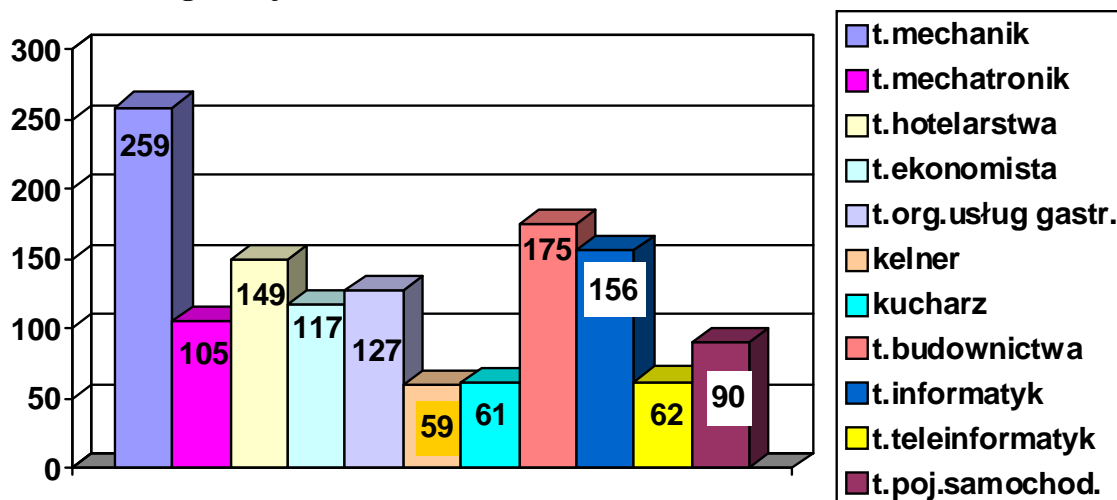
Stosunkowo nieliczna grupa uczniów, która w rekrutacji na rok szkolny 2008/2009 wybrała liceum profilowane (3%), najbardziej zainteresowana była profilami: usługowo-gospodarczym, socjalnym, zarządzaniem informacją i kreowaniem ubiorów. Pokazuje to diagram PG-3.

**Diagram PG-3. Wybór profili w liceum profilowanym w roku szkolnym 2008/2009 przez absolwentów gimnazjów**

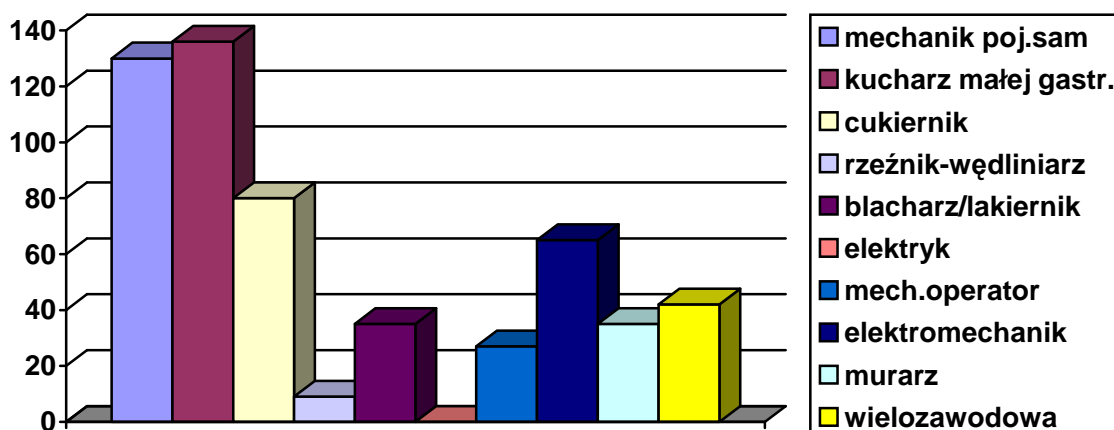


U tych gimnazjalistów, którzy w tym roku wybrali technikum, największą popularność zyskał zawód technika mechanika. Nieco mniej popularne, ale wybierane przez ponad 100 gimnazjalistów były zawody: technik budownictwa, technik informatyk, technik hotelarstwa i technik organizacji usług gastronomicznych.

**Diagram PG-4. Wybór zawodów w technikum w roku szkolnym 2008/2009 przez absolwentów gimnazjów**



**Diagram PG-5. Wybór zawodów w szkole zasadniczej w roku 2008/2009 przez absolwentów gimnazjów**



Gimnazjaliści, którzy zostali przyjęci do szkoły zasadniczej, najczęściej wybierali zawód mechanika (118 uczniów klas I), cukiernika (75 uczniów klas I), elektromechanika (75 uczniów klas I). Nadal, jak w latach poprzednich, nie znalazły chętnych zawody takie, jak: sprzedawca.

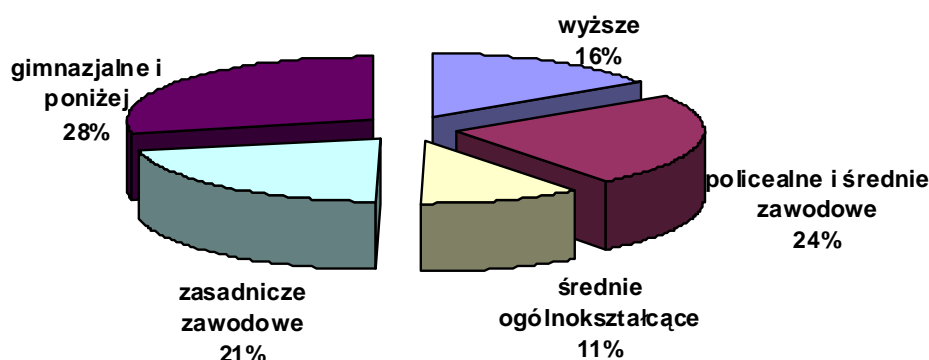
## 6) Kształcenie zawodowe w aspekcie rynku pracy

Rynek pracy jest zjawiskiem dynamicznym. Zapotrzebowanie na różnego rodzaju grupy zawodowe oraz na ich ilość jest zmienne w czasie i uzależnione od różnorodnych czynników, m.in. strategii gospodarczej państwa, zjawisk makroekonomicznych oddziałujących na gospodarkę kraju, a tym samym stymulujących popyt na pracę, czynników demograficznych i kulturowych (w tym edukacja), rozwoju technologicznego bezpośrednio wpływającego na strukturę zatrudnienia.

Na dzień 30 września 2008r. w Powiatowym Urzędzie Pracy w Białymstoku zarejestrowanych było 12 566 osób bezrobotnych. Stopa bezrobocia (udział bezrobotnych do osób czynnych zawodowo) na koniec września 2008r. wynosiła 9,8% w powiecie ziemskim i 7,1% w powiecie grodzkim (8,8% w województwie i 8,9% w Polsce).

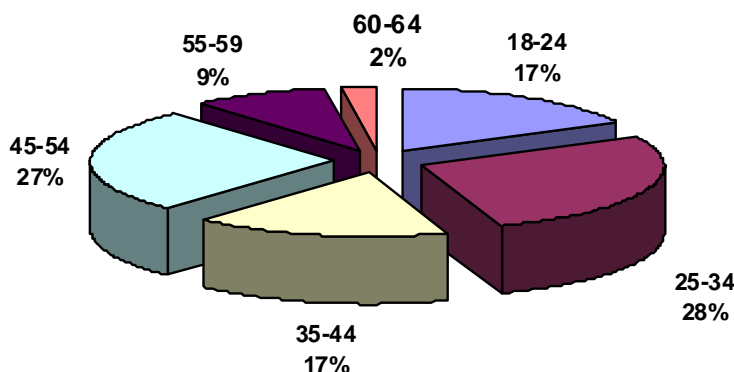
Według danych statystycznych, którymi dysponuje Powiatowy Urząd Pracy w Białymstoku, najwięcej bezrobotnych na dzień 30 września 2008r. zarejestrowanych było w grupie osób z wykształceniem gimnazjalnym i poniżej (28,1%), policealnym i średnim zawodowym (23,7%) oraz zasadniczym zawodowym (21,5%) a najmniej - z wykształceniem wyższym (15,9%) i ogólnokształcącym (10,8 %). Strukturę zarejestrowanych bezrobotnych dla Miasta Białegostoku (powiatu grodzkiego) wg poziomu wykształcenia obrazuje diagram PG-6 (stan na dzień 30 września 2008 r.).

**Diagram PG-6. Struktura zarejestrowanych bezrobotnych wg wykształcenia – stan na dzień 30.09.2008r.**



Na dzień 30 września 2008r. (powiat grodzki – Miasto Białystok) zarejestrowanych było 2156 osób w wieku 18-24 lata, co stanowi 17,1% ogółu bezrobotnych. Większy odsetek stanowiły osoby w wieku 25-34 lata (27,7%), 35-44 lata (17,3%), 45-54 lata (26,6%).

**Diagram PG-7. Struktura zarejestrowanych bezrobotnych (powiat grodzki) wg wieku – stan na dzień 30 września 2008r.**



Powyższe dane wskazują na potrzebę stworzenia możliwości młodzieży i dorosłym, którzy zdobyli pewien stopień wykształcenia, szybkiego doksztalcenia się, a także przekwalifikowania. Odpowiedzią na to zapotrzebowanie jest działalność Centrum Kształcenia Ustawicznego zorientowanego na kształcenie ustawiczne dorosłych we wszystkich typach szkół, wzbogacone o szeroką ofertę form kursowych. Stwarza ono warunki uczestnictwa w edukacji zawodowej osobom, które opuściły system szkolny, a które stanowią największy odsetek bezrobotnych w naszym mieście. CKU podjęło również współpracę z pracodawcami i ich organizacjami w dziedzinie kształcenia zawodowego, owocującą wprowadzeniem nowych kierunków kształcenia.

## **7) Finanse**

Szkoły ponadgimnazjalne prowadzone przez Miasto Białystok są jednostkami budżetowymi otrzymującymi środki finansowe z budżetu Miasta zgodnie z planem finansowym ustalonym na dany rok. Posiadają one od 1 kwietnia 2004 roku konto dochodów własnych, na którym gromadzą środki finansowe pozyskiwane spoza budżetu Miasta.

W 2006 roku na prowadzenie szkolnictwa ponadgimnazjalnego przeznaczono kwotę w wysokości 102 767 265 zł (w tym na funkcjonowanie CKP i CKU przeznaczono kwotę – 3 882 685 zł), z czego dotacja dla szkół ponadgimnazjalnych niepublicznych wyniosła 8 183 287 zł. W 2007 roku na prowadzenie szkolnictwa ponadgimnazjalnego przeznaczono kwotę w wysokości 111 100 016 zł (w tym na funkcjonowanie CKP i CKU przeznaczono kwotę – 5 866 104 zł), z czego dotacja dla szkół ponadgimnazjalnych niepublicznych wyniosła 8 764 807 zł. W 2008 roku na prowadzenie szkolnictwa ponadgimnazjalnego przeznaczono kwotę w wysokości – 129 955 310 zł (w tym na funkcjonowanie CKP i CKU - 5 203 058), z czego dotacja dla szkół ponadgimnazjalnych niepublicznych wyniosła 9 247 536 zł.

W 2006 roku szkoły ponadgimnazjalne realizowały unijne programy Socrates-Comenius oraz PHARE, na które przeznaczono środki finansowe w wysokości 696 031 zł. W roku 2007 realizowane były unijne programy Socrates-Comenius, Comenius oraz Grundtvig, na które przeznaczono środki finansowe w wysokości 143 890 zł. W 2008 roku szkoły ponadgimnazjalne realizowały w ramach Programu „Uczenie się przez całe życie” projekty unijne Comenius 2007/2009, Comenius 2008/2010, Leonardo da Vinci, Grundtvig

2007/2009 i Grundtvig 2008, na które wydatkowano kwotę w wysokości 270 417 zł (w tym Centrum Kształcenia Ustawicznego realizowało program Grundtvig 2007/2009 i Grundtvig 2008 na kwotę 47 137 zł). Pięć szkół ponadgimnazjalnych realizowało także projekty w ramach Programu Operacyjnego Kapitał Ludzki, na które wydatkowano kwotę w wysokości 1 541 378 zł (w tym CKU: 143 617 zł).

W ramach zawartych porozumień ze Związkiem Lekkiej Atletyki i Związkiem Łyżwiarstwa Szybkiego w Warszawie Zespół Szkół Mistrzostwa Sportowego i Zespół Szkół Rolniczych realizowały program szkolenia młodzieży uzdolnionej sportowo w lekkiej atletyce oraz w short-tracku na kwotę 405 175 zł.

Roczny wydatek z budżetu gminy na jednego ucznia w szkołach publicznych wyniósł odpowiednio:

Wyszczególnienie	rok 2006	rok 2007	rok 2008
- licea ogólnokształcące	3 636,-	4 264,-	4 651,-
- zespoły szkół zawodowych	4 034,-	4 610,-	5 246,-
- internaty i bursy szkolne	4 798,-	5 130,-	6 135,-

Szkoły ponadgimnazjalne publiczne prowadzone przez osoby prawne i fizyczne otrzymują na każdego ucznia dotację z budżetu powiatu w wysokości równej wydatkom bieżącym przewidzianym na jednego ucznia w placówkach tego samego rodzaju prowadzonych przez powiat.

Szkoły ponadgimnazjalne niepubliczne o uprawnieniach szkół publicznych, w których realizowany jest obowiązek szkolny lub obowiązek nauki otrzymują dotację zgodnie z art. 90 ust. 2a ustawy o systemie oświaty - w wysokości kwoty przewidzianej na jednego ucznia danego typu i rodzaju szkoły w części oświatowej subwencji ogólnej otrzymywanej przez jednostkę samorządu terytorialnego. Pozostałe szkoły niepubliczne o uprawnieniach szkół publicznych (szkoły dla dorosłych) otrzymują dotację na każdego ucznia w wysokości 50% wydatków bieżących ponoszonych w szkołach publicznych tego samego typu i rodzaju prowadzonych przez gminę.

Miesięczna kwota dotacji na jednego ucznia w szkołach zawodowych w poszczególnych latach wynosiła:

Wyszczególnienie	rok 2006	rok 2007	rok 2008
licea ogólnokształcące	268,-	289,-	332,-
licea ogólnokształcące dla dorosłych	86,-	108,-	108,-
szkoły dla młodzieży	305,-	329,-	378,-
szkoły dla dorosłych	110,-	110,-	110,-
prowadzona przez OHP	-	-	-

Tabela PG-9 przedstawia dane dotyczące wydatków na prowadzenie i dotowanie szkół ponadgimnazjalnych publicznych i niepublicznych na tle wydatków na edukację oraz wszystkich wydatków budżetowych Miasta Białystok.

**Tabela PG-9. Wydatki na szkoły ponadgimnazjalne na tle wydatków na oświatę i wychowanie ogółem w latach 2006-2008**

Lp.	Rodzaj wydatków	2006r.	2007r.	2008r.
1.	Licea Ogólnokształcące – wydatki bieżące	38 753 839	42 260 081	46 073 011
2.	Zespoły Szkół Zawodowych – wydatki bieżące	46 426 209	49 940 871	50 097 438
3.	Centra Kształcenia Praktycznego i Ustawicznego	3 534 908	3 878 699	4 639 404
<b>4.</b>	<b>Szkoły Ponadgimnazjalne razem – wydatki bieżące</b>	<b>88 714 956</b>	<b>96 079 651</b>	<b>100 809 853</b>
5.	Dotacje dla liceów ogólnokształcących niepublicznych	3 091 551	3 514 993	3 715 046
6.	Dotacje dla szkół zawodowych niepublicznych i szkół spoza gminy Białystok na realizację praktyk zawodowych	5 091 736	5 249 814	5 532 490
<b>7.</b>	<b>Dotacje dla szkół ponadgimnazjalnych razem</b>	<b>8 183 287</b>	<b>8 764 807</b>	<b>9 247 536</b>
<b>8.</b>	<b>Ogółem wydatki bieżące (poz.4+7)</b>	<b>96 898 243</b>	<b>104 844 458</b>	<b>110 057 389</b>
9.	Licea Ogólnokształcące – wydatki ogółem (łącznie z zakupami inwestycyjnymi i inwestycjami)	42 650 833	52 520 581	57 221 462
10.	Zespoły szkół zawodowych– wydatki ogółem (łącznie z zakupami inwestycyjnymi i inwestycjami)	56 233 747	52 713 331	67 530 790
11.	Centra Kształcenia Praktycznego i Ustawicznego – wydatki ogółem (łącznie z zakupami inwestycyjnymi i inwestycjami)	3 882 685	5 866 104	5 203 058
<b>12.</b>	<b>Szkoły Ponadgimnazjalne – wydatki ogółem (łącznie z zakupami inwestycyjnymi i inwestycjami, poz. 9+10+11)</b>	<b>102 767 265</b>	<b>111 100 016</b>	<b>129 955 310</b>
13.	Wydatki na oświatę, wychowanie i edukacyjną opiekę wychowawczą - ogółem	330 180 808	356 779 520	409 003 840
14.	% (poz.12/poz.13)	31,12	31,14	31,77
<b>15.</b>	<b>Bursy i internaty – wydatki bieżące ogółem</b>	<b>5 771 945</b>	<b>6 068 420</b>	<b>6 772 199</b>
16.	% (poz.15/poz.13)	1,75	1,70	1,66
17.	Wydatki budżetu Miasta – ogółem	741 332 368	843 129 686	954 486 834
18.	% (poz.12/poz.17)	13,86	13,18	13,62
19.	% (poz.15/poz.17)	0,80	0,78	0,71

*Opracowanie własne Departamentu Edukacji, Kultury i Sportu UMB na podstawie sprawozdań z wykonania budżetu miasta*

Wydatki na prowadzenie szkół ponadgimnazjalnych w roku 2008r. stanowiły 31,77% wydatków na edukację.

**Tabela PG-10. Koszty kształcenia ucznia w Zespołach Szkół Zawodowych**

Lp.	Nazwa placówki	Rok 2006		Rok 2007		Rok 2008	
		Liczba uczniów średnioroczna	Koszt kształcenia 1 ucznia	Liczba uczniów średnioroczna	Koszt kształcenia 1 ucznia	Liczba uczniów średnioroczna	Koszt kształcenia 1 ucznia
1	Zespół Szkół Ponadgimnazjalnych Nr 1 ul. Zwycięstwa 28	579	3 060	485	3 594	349	5 699
2	Zespół Szkół Ponadgimnazjalnych Nr 2 ul. Letnia 1/1	754	4 217	498	5 896	321	8 623

Lp.	Nazwa placówki	Rok 2006		Rok 2007		Rok 2008	
		Liczba uczniów średnioroczna	Koszt kształcenia 1 ucznia	Liczba uczniów średnioroczna	Koszt kształcenia 1 ucznia	Liczba uczniów średnioroczna	Koszt kształcenia 1 ucznia
3	Zespół Szkół Zawodowych Nr 2 ul. Świętojańska 1	1 396	2 555	1 213	2 975	877	4 327
4	Zespół Szkół Zawodowych Nr 4 ul. Pogodna 63/1	550	4 291	489	4 766	384	6 064
5	Zespół Szkół Zawodowych Nr 5 ul. Antoniuk Fabrycz. 40	464	4 023	433	4 246	412	4 814
6	Zespół Szkół Zawodowych Nr 6 ul. Transportowa 2	401	3 840	371	4 370	341	5 212
7	Zespół Szkół Mechanicznych ul. Broniewskiego 14	1 028	4 132	1 069	4 177	1 118	4 554
8	Zespół Szkół Elektrycznych ul. 1000-lecia PP 14	1 195	3 426	1 212	3 838	1 136	4 719
9	Zespół Szkół Budowlano- Geodezyjnych ul. Słonimska 47/1	655	4 199	648	4 694	677	5 308
10	Zespół Szkół Metalowo- Drzewnych ul. Stołeczna 21	398	6 659	376	7 001	408	6 966
11	Zespół Szkół Technicznych i Ogólnokształcących ul. Sienkiewicza 57	414	6 585	363	8 175	321	11 049
12	Zespół Szkół Gastronomicznych ul. Knyszyńska 12	1 144	3 044	1 059	3 534	969	4 250
13	Zespół Szkół Rolniczych Centrum Kształcenia Praktycznego ul. Ks. Suchowolca 26	577	4 242	643	4 688	693	5 092
14	Zespół Szkół Ogólnokształcących i Technicznych ul. Antoniuk Fabryczny 1	535	4 651	411	5 826	271	7 848
15	Zespół Szkół Handlowo- Ekonomicznych ul. Bema 105	805	3 949	763	4 305	769	4 825
16	Zespół Szkół Nr 16 ul. Lipowa 41 d	250	10 436	246	12 665	220	14 907
<b>Razem:</b>		<b>11 144</b>	<b>4 036</b>	<b>10 279</b>	<b>4 610</b>	<b>9 266</b>	<b>5 246</b>

Opracowanie własne Departamentu Edukacji, Kultury i Sportu UMB

**Tabela PG-11. Koszty kształcenia ucznia w Liceach Ogólnokształcących**

Lp.	Nazwa placówki	Rok 2006		Rok 2007		Rok 2008	
		Liczba uczniów średnioroczna	Koszt kształcenia 1 ucznia	Liczba uczniów średnioroczna	Koszt kształcenia 1 ucznia	Liczba uczniów średnioroczna	Koszt kształcenia 1 ucznia
1	Zespół Szkół Ogólnokształcących Nr 2 ul. Narewska 11	1 079	3 194	847	4 510	975	4 294
2	Zespół Szkół Ogólnokształcących Nr 3 ul. Pałacowa 2/1	1 209	3 240	854	4 995	995	4 546
3	I Liceum Ogólnokształcące ul. Brukowa 2	1 040	3 693	899	4 040	797	4 918
4	Zespół Szkół Ogólnokształcących Nr 5 ul. Wierzbowa 7	638	3 680	641	5 282	624	4 479



Lp.	Nazwa placówki	Rok 2006		Rok 2007		Rok 2008	
		Liczba uczniów średnioroczna	Koszt kształcenia 1 ucznia	Liczba uczniów średnioroczna	Koszt kształcenia 1 ucznia	Liczba uczniów średnioroczna	Koszt kształcenia 1 ucznia
5	Zespół Szkół Ogólnokształcących Mistrzostwa Sportowego ul. Konopnickiej 3	350	4 852	345	3 887	338	5 729
6	Zespół Szkół Ogólnokształcących Nr 8 ul. Żurawia 12	165	4639	113	6 161	74	9 731
7	Zespół Szkół Ogólnokształcących Nr 9 ul. Upalna 26	389	4 641	375	5 655	320	6 459
8	Zespół Szkół Ogólnokształcących Nr 10 ul. Sokólska 1	447	3 825	418	4 026	349	5 423
9	IV Liceum Ogólnokształcące ul. Zwierzyniecka 9 A	955	4 008	948	4 300	908	4 779
10	V Liceum Ogólnokształcące ul. Miodowa 5	678	3 601	671	4 081	686	4 673
11	VI Liceum Ogólnokształcące ul. Warszawska 8	882	3 601	897	3 839	869	4 183
12	VIII Liceum Ogólnokształcące ul. Piastowska 5	838	3 505	853	3 752	845	4 096
13	Zespół Szkół Ogólnokształcących i Technicznych ul. Antoniuk Fabryczny 1	376	3 797	487	3 979	464	4 738
14	Zespół Szkół Ponadgimnazjalnych Nr 1 ul. Zwycięstwa 28	407	4006	486	3 581	477	3 965
15	XI Liceum Ogólnokształcące ul. Grotgera 9	745	3 857	738	4 352	723	5 087
16	Zespół Szkół Rolniczych Centrum Kształcenia Praktycznego ul. Ks. St. Suchowolca 26	141	5096	118	6 678	113	7 752
17	Liceum Ogólnokształcące z Oddziałami Integracyjnymi	-	-	-	-	13	5 267
18	Centrum Kształcenia Ustawicznego ul. Żabia 5	-	-	182	2 366	337	1 843
<b>Razem:</b>		<b>10 340</b>	<b>3 730</b>	<b>9 871</b>	<b>4 264</b>	<b>9 907</b>	<b>4 651</b>

Opracowanie własne Departamentu Edukacji, Kultury i Sportu UMB

**Tabela PG-12. Koszty utrzymania wychowanka w internatach i bursie szkolnej**

Lp.	Nazwa placówki	Rok 2006			Rok 2007			Rok 2008		
		Liczba uczniów średnioroczna	Koszt utrzymania 1 ucznia	Stopień wypełnienia	Liczba uczniów średnioroczna	Koszt utrzymania 1 ucznia	Stopień wypełnienia	Liczba uczniów średnioroczna	Koszt utrzymania 1 ucznia	Stopień wypełnienia
1	Zespół Szkół Handlowo- Ekonomicznych ul. Bema 105	200	4 745	86,12%	210	4 646	85%	202,3	5 450	84,49%
2	Zespół Szkół Mechanicznych ul. Broniewskiego 14	91	5 323	86,11%	87	5 567	100%	69	7 610	82,14%
3	Zespół Szkół Ogólnokształcących i Technicznych ul. Antoniuk Fabryczny 1	108	4 378	100%	105	4 978	100%	100,3	5 610	95,52%

Lp.	Nazwa placówki	Rok 2006			Rok 2007			Rok 2008		
		Liczba uczniów średnioroczna	Koszt utrzymania 1 ucznia	Stopień wypełnienia	Liczba uczniów średnioroczna	Koszt utrzymania 1 ucznia	Stopień wypełnienia	Liczba uczniów średnioroczna	Koszt utrzymania 1 ucznia	Stopień wypełnienia
4	Zespół Szkół Rolniczych ul. Ks. Suchowolca 26	147	3 934	100%	151	3 903	97%	137,3	4 976	91,53%
5	Zespół Szkół Ponadgimnazjalnych Nr 1 ul. Zwycięstwa 28	174	3 897	99,40%	168	4 236	96%	171,3	4 786	100,7%
6	Zespół Szkół Ponadgimnazjalnych Nr 2 ul. Letnia 1/1	43	6 221	96,55%	49	5 551	61%	41,3	7 129	73,75%
7	Zespół Szkół Zawodowych Nr 2 ul. Świętojańska 1	73	5 711	95,71%	65	5 451	89%	45	8 580	64,28%
8	VIII Liceum Ogólnokształcące ul. Piastowska 5	97	5 723	72,50%	94	6 419	90%	97,67	6 454	81,39%
9	Bursa Szkolna ul. Dobra 3	233	4 461	80,70%	218	5 319	100%	203	6 595	92,69%
10	Zespół Szkół Nr 16 ul. Lipowa 41 d	37	8 947	89,74%	36	11 056	95%	36,67	11 475	91,67%
<b>Razem:</b>		<b>1 264</b>	<b>4 466</b>	<b>90%</b>	<b>1 202</b>	<b>4 798</b>	<b>89,15%</b>	<b>1103,84</b>	<b>6 135</b>	<b>94,39%</b>

Opracowanie własne Departamentu Edukacji, Kultury i Sportu UMB

Koszty funkcjonowania internatów i bursy szkolnej w 2008r. wyniosły **6 772 199** zł, natomiast subwencja przyznana na ich funkcjonowanie w 2008r. – 6 103 561 zł. Wobec powyższego dopłata gminy zabezpieczająca prawidłowe ich funkcjonowanie wyniosła 668 638 zł, co stanowi 10%.

Podstawą naliczenia opłaty stałej w Bursie Szkolnej jest Uchwała Nr LX/727/06 Rady Miejskiej Białegostoku z dnia 28 sierpnia 2006 roku w sprawie ustalenia wysokości opłat za korzystanie z niektórych obiektów użyteczności publicznej Miasta Białegostoku, która określa zasady naliczania oraz wysokość opłat stałych pobieranych od mieszkańców zakwaterowanych w bursie.

Natomiast rodzice uczniów przebywających w internatach wnoszą opłatę za zakwaterowanie do wysokości 50% kosztu utrzymania miejsca. Koszt utrzymania miejsca wyliczany jest na podstawie kosztów poniesionych na utrzymanie obiektu w roku poprzednim, pomniejszony o wynagrodzenia pracowników i pochodne od tych wynagrodzeń, dzielony przez liczbę miejsc w danym obiekcie. Opłatę tę ustala dyrektor szkoły, który może również ze względu na trudną sytuację materialną ucznia zwolnić go w całości lub w części z opłaty.

## V. Kształcenie specjalne i integracyjne

### 1. Definicja obszaru

Kształcenie specjalne jest integralną częścią systemu oświaty, którego istotą jest zapewnienie uczniom z niepełnosprawnościami, których możliwości są ograniczone przez czynniki biologiczne, schorzenia zdrowotne, warunków realizacji obowiązku szkolnego w sposób dostosowany do tempa ich rozwoju, warunków fizycznych, emocjonalnych itp.

Kształceniem specjalnym obejmuje się dzieci i młodzież niesłyszącą, słabo słyszącą, niewidomą, słabo widzącą, z niepełnosprawnością ruchową, z upośledzeniem umysłowym w stopniu lekkim, umiarkowanym, znacznym i głębokim, z autyzmem, z zaburzeniami w zachowaniu, zagrożoną uzależnieniami, z zaburzeniami psychicznymi, która wymaga stosowania specjalnej organizacji nauki i metod pracy.

Ustrój szkolny dla osób niepełnosprawnych opiera się na tych samych zasadach co koncepcja edukacji w szkołach ogólnodostępnych, z uwzględnieniem specjalnych potrzeb edukacyjnych dzieci i młodzieży, polegających na zapewnieniu odpowiedniego zaplecza technicznego, przygotowania specjalistycznej kadry pedagogicznej oraz w niektórych przypadkach przedłużenia okresu kształcenia w szkołach specjalnych. Wydłużenie okresu (do 21 roku na poziomie gimnazjum i do 24 lat na poziomie szkoły ponadgimnazjalnej) uzasadnione jest potrzebami dydaktycznymi, wynikającymi z ograniczonych możliwości percepcyjnych oraz nieharmonijnego tempa rozwoju.

Struktura organizacji szkół specjalnych dla uczniów z różnego rodzaju niepełnosprawnościami jest taka sama, jak w szkołach ogólnodostępnych.

- sześcioletnia szkoła podstawowa z wewnętrznym podziałem na dwa etapy edukacyjne dostosowane do okresów rozwojowych dziecka
  - I etap edukacyjny (klasy 1-3)
  - II etap edukacyjny (klasy 4-6)
- trzyletnie gimnazjum – III etap edukacyjny
- szkoły ponadgimnazjalne – IV etap edukacyjny

Edukacja dzieci i młodzieży z upośledzeniem umysłowym w stopniu lekkim oparta jest na podstawie programowej kształcenia ogólnego, natomiast kształcenie osób z upośledzeniem umysłowym w stopniu umiarkowanym i znacznym polega na wychowaniu i nauczaniu całościowym, zintegrowanym, opartym na wielozmysłowym poznawaniu otaczającego świata. Głównym celem tej edukacji jest wyposażenie ucznia w ramach posiadanych przez niego realnych możliwości, w takie umiejętności i wiadomości, które w maksymalny sposób zaspakajają podstawowe potrzeby życiowe.

Kształcenie specjalne może być prowadzone w formie nauki w szkołach ogólnodostępnych, szkołach lub oddziałach integracyjnych, szkołach specjalnych.

Jedną z form kształcenia dzieci i młodzieży, których stan zdrowia uniemożliwia lub znacznie utrudnia uczęszczanie do szkoły jest indywidualne nauczanie. Dzieciom upośledzonym w stopniu głębokim zapewnia się realizację obowiązku szkolnego w formie zajęć rewalidacyjno-wychowawczych indywidualnych lub zespołowych (grupy od 2 do 4 osób), które obejmują m.in. usprawnienia ruchowe i psychoruchowe, wyrabianie orientacji przestrzennej, naukę celowego działania dostosowanego do wieku i możliwości ucznia.

Obowiązkiem gminy jest zapewnienie uczniom niepełnosprawnym oraz z niepełnosprawnościami sprzężonymi, których kształcenie odbywa się na podstawie orzeczenia kwalifikacyjnego, bezpłatnego transportu i opieki w czasie przewozu do najbliższej szkoły podstawowej, gimnazjum lub ośrodka umożliwiającego realizację

obowiązku szkolnego, lub zwrot kosztu przejazdu ucznia i opiekuna środkami komunikacji publicznej, jeżeli dowożenie zapewniają rodzice.

Na terenie miasta Białegostoku funkcjonuje 5 zespołów szkół specjalnych:

Zespół Szkół Nr 11 mieszczący się przy ulicy Rzemieślniczej 17

- Szkoła Podstawowa Nr 17 Specjalna
- Publiczne Gimnazjum Nr 21

Zespół Szkół Nr 12 mieszczący się przy ulicy Krakowskiej 19

- Szkoła Podstawowa Nr 35 Specjalna
- Publiczne Gimnazjum Nr 26

Zespół Szkół Nr 13 mieszczący się przy ulicy Słonimskiej 38

- Szkoła Podstawowa Nr 46 Specjalna
- Publiczne Gimnazjum Nr 22

Zespół Szkół Nr 15 mieszczący się przy Dziecięcym Szpitalu Klinicznym im. dr Ludwika Zamenhofa, ul. Waszyngtona 17

- Szkoła Podstawowa Nr 40
- Publiczne Gimnazjum Nr 28
- XVIII Liceum Ogólnokształcące

Zespół Szkół Nr 17 mieszczący się przy ulicy Orlej 2

- Szkoła Podstawowa Nr 30 przy Pogotowiu Opiekuńczym
- Publiczne Gimnazjum Nr 23 przy Pogotowiu Opiekuńczym

oraz:

- Szkoła Podstawowa przy Specjalnym Ośrodku Szkolno – Wychowawczym w Białymstoku

oraz Publiczne Gimnazjum Nr 24 ul. Antoniuk Fabryczny 40

W SP Nr 17 i PG Nr 21, w SP Nr 46 i PG Nr 22 oraz w SP przy Specjalnym Ośrodku Szkolno-Wychowawczym i PG Nr 24 edukacją objęte są dzieci i młodzież o specjalnych potrzebach edukacyjnych – z upośledzeniem lekkim, umiarkowanym, znacznym i głębokim, natomiast w SP Nr 35 i PG Nr 26 niesprawne intelektualnie w stopniu umiarkowanym, znacznym i głębokim.

W SP Nr 30 oraz w PG Nr 23 przy Pogotowiu Opiekuńczym edukacją objęte są dzieci i młodzież niedostosowana społecznie, z zaburzeniami emocjonalnymi zachowania, zagrożona uzależnieniem lub uzależniona, oczekująca na umieszczenie w placówkach opiekuńczo-wychowawczych na mocy prawomocnych postanowień sądów.

Mając na względzie potrzebę zoptymalizowania sieci szkół i zabezpieczenia całości zapotrzebowania w zakresie szkolnictwa szpitalnego przez jeden „Zespół”, z dniem 31 sierpnia 2008 r. nastąpiła likwidacja Szkoły Podstawowej Nr 39 i Publicznego Gimnazjum Nr 27 przy Wojewódzkim Szpitalu Zespolonym im. J. Śniadeckiego oraz rozwiązanie Zespołu Szkół Nr 14 w Białymstoku. Spowodowało to przejęcie całości dotychczasowych zadań przez Zespół Szkół Nr 15 przy Dziecięcym Szpitalu Klinicznym im. dr Ludwika Zamenhofa w Białymstoku i w konsekwencji poszerzenie zasięgu działania o szpitale, które dotychczas obejmował Zespół Szkół Nr 14.

W związku z tym, że „szkolnictwo przyszpitalne” nie zabezpieczało potrzeb w zakresie kształcenia na poziomie ponadgimnazjalnym, z dniem 1 września 2008 r. zostało założone XVIII Liceum Ogólnokształcące, które włączono w skład Zespołu Szkół Nr 15.

Zespół Szkół Nr 15 zabezpiecza potrzeby w zakresie szkolnictwa „przyszpitalnego”, umożliwia realizację obowiązku szkolnego oraz obowiązku nauki wszystkim dzieciom

i młodzieży – pacjentom szpitali, czasowo przebywającym na leczeniu. Zespół nieodpłatnie korzysta z pomieszczeń szpitalnych do zajęć dydaktycznych, wychowawczych i przedszkolnych, nie ponosi kosztów remontów, kosztów utrzymania, nie zatrudnia pracowników obsługi. Specyfika szkolnictwa „przyszpitalnego” polega na tym, że uczniowie stanowią grupę wychowanków stale zmieniającą się, ze zróżnicowanym czasookresem pobytu. Funkcjonujące zespoły lekcyjne w szkole podstawowej, w gimnazjum oraz w liceum zostały utworzone z połączenia odpowiednich klinik chorobowych w taki sposób, aby nauczaniem objąć wszystkie dzieci. Zajęcia przedszkolne, świetlicowe i szkolne realizowane są w oparciu o podstawę programową kształcenia ogólnego, a nauczyciele dostosowują swoje programy do indywidualnych potrzeb dzieci oraz ich wydolności psychofizycznej. Każda decyzja włączenia uczniów-pacjentów szpitali do zajęć dydaktycznych oraz opiekuńczo-wychowawczych podejmowana jest przez lekarza prowadzącego, w czasie uzgodnionym z dyrektorem lub ordynatorem oddziału szpitalnego.

Ważne miejsce w sektorze kształcenia specjalnego zajmuje także **Specjalny Ośrodek Szkolno-Wychowawczy**.

W strukturze ośrodka znajduje się Szkoła Podstawowa Specjalna i Publiczne Gimnazjum Nr 24, internat z blokiem żywieniowym oraz grupy dziennego pobytu dla dzieci upośledzonych w stopniu głębokim.

Głównym zadaniem placówki jest przygotowanie uczniów w miarę ich możliwości do samodzielnego życia społecznego w integracji ze środowiskiem. W szkole uczniowie zdobywają wiedzę i umiejętności na miarę swych możliwości psychofizycznych poprzez dostosowanie treści nauczania, dobór właściwych metod i środków dydaktycznych oraz prawidłową organizację procesów nauczania. Oprócz zajęć dydaktycznych w Ośrodku realizowanych jest wiele form rewalidacji grupowej i indywidualnej: zajęcia logopedyczne, gimnastyka korekcyjna, hipoterapia, zajęcia dydaktyczno-wyrównawcze, usprawnienia manualne, zajęcia muzyczne, taneczne itp. Ośrodek zapewnia roczną, całodobową opiekę wychowankom korzystającym z internatu. Nie prowadzi działalności resocjalizacyjnej, w związku z powyższym placówka nie przyjmuje dzieci z uzależnieniami od środków odurzających oraz z zaburzeniami zachowania.

**Internat Specjalnego Ośrodka Szkolno – Wychowawczego** zapewnia roczną, całodobową opiekę wychowankom upośledzonym umysłowo.

Liczba wychowanków w internacie - 75.

Należy podkreślić, że od 1 września 1998 r. funkcjonuje na terenie m. Białegostoku jako placówka niepubliczna „**Ośrodek szkolno – terapeutyczno - opiekuńczy dla dzieci i młodzieży z cechami autyzmu**”, powołana przez Białostocki Oddział Krajowego Towarzystwa Autyzmu. Ośrodek jest formą kształcenia specjalnego. Głównym celem placówki jest świadczenie swym wychowankom specjalistycznych usług opiekuńczych, terapeutycznych i edukacyjnych. Ośrodek zapewnia realizację obowiązku szkolnego w oparciu o programy edukacyjne dla dzieci niepełnosprawnych, tworzone pod kierunkiem psychologów, terapeutów oraz rodziców. Obecnie w placówce 17 dzieci w wieku 3-18 lat objętych jest stałą, codzienną opieką w wymiarze 30 godzin tygodniowo. W zależności od wieku i poziomu rozwoju psychofizycznego oraz stopnia zaburzeń rozwoju każdego dziecka liczebność w grupach wynosi od 2 do 4, natomiast dzienny pobyt wynosi 4 - 6 godzin.

W ramach Ośrodka funkcjonuje niepubliczna Szkoła Podstawowa Nr 10 w Białymstoku, dla dzieci z cechami autyzmu, z siedzibą przy ulicy Pułaskiego 96. Organem założycielskim

i prowadzącym szkołę jest Krajowe Towarzystwo Autyzmu Oddział w Białymstoku. Obecnie w 6 oddziałach edukacją objętych jest 17 dzieci z rozpoznaniem autyzmu dziecięcego oraz z pokrewnymi zaburzeniami, w tym 5-ro w klasie „0” i 1 w zespole rewalidacyjnym.

Od 1 września 2008 roku funkcjonuje niepubliczny **Katolicki Młodzieżowy Ośrodek Socjoterapii „Exodus”** prowadzony przez Stowarzyszenie Dzieła Nieustającej Pomocy. Ośrodek opieką wychowawczą obejmuje 16 wychowanków i mieści się przy ul. Wysockiego 79 w Białymstoku.

## 2. Charakterystyka obszaru

### 1) Dane statystyczne

**Tabela KS-1. Liczba uczniów, oddziałów w szkołach specjalnych i oddziałach przedszkolnych funkcjonujących w szkołach „przyszpitalnych” w roku 2006/2007, 2007/2008, 2008/2009**

L.p.	Wyszczególnienie	Liczba uczniów			Liczba oddziałów		
		Rok 2006/2007	Rok 2007/2008	Rok 2008/2009	Rok 2006/2007	Rok 2007/2008	Rok 2008/2009
1.	Szkoły podstawowe specjalne	558	505	510	57	57	55
2.	Gimnazja specjalne	470	517	482	41	43	40
3.	Zasadnicza Szkoła Zawodowa Specjalna	167	152	133	12	12	12
4.	Szkoła Specjalna Przystosowująca do Pracy	86	80	70	12	12	12
5.	XVIII Liceum Ogólnokształcące	0	0	71	0	0	8
6.	Oddziały przedszkolne	245	219	187	10	9	9
<b>Razem:</b>		<b>1 526</b>	<b>1 473</b>	<b>1 453</b>	<b>132</b>	<b>133</b>	<b>136</b>

*Opracowanie własne (wg sprawozdania S-01 tj. stan na dzień 30.09.2006r. oraz SIO- 2007 i 2008r.)*

Na podstawie danych zawartych w tabeli KS-1 można stwierdzić, że w stosunku do roku 2007/2008 liczba uczniów w szkołach podstawowych specjalnych pozostaje na zbliżonym poziomie, uległa natomiast zmniejszeniu liczba uczniów w gimnazjach specjalnych oraz w Zasadniczej Szkole Zawodowej Specjalnej.

Należy podkreślić, że w szkołach specjalnych stan liczby uczniów systematycznie ulega zmianie. Zdecydowany wpływ na to ma liczba pacjentów szpitali tj. uczniów Zespołu Szkół Nr 15. Z racji tego, że zarówno liczba jak i czasookres pobytu w zakładach opieki zdrowotnej jest nieprzewidywalny, skutkuje to zmienną liczbą uczniów w przeliczeniu na dany konkretny dzień. Wzrost liczby oddziałów uzasadnia fakt utworzenia XVIII Liceum Ogólnokształcącego.

Uczniom Publicznego Gimnazjum Nr 23 przejawiającym zachowania przestępcze agresję fizyczną, psychiczną oraz uzależnienie od środków psychoaktywnych, którzy przebywają czasowo w ośrodkach stacjonarnych, zamkniętych tj. w Katolickim Ośrodku Terapii i Uzależnień „Metanoia” w Czarnej Białostockiej oraz w Katolickim Ośrodku Socjoterapii „Exodus”, umożliwiono zgodnie z orzeczeniem właściwej poradni psychologiczno-pedagogicznej kwalifikującym do nauczania indywidualnego tego typu formę kształcenia, w wymiarze od 10 do 12 godzin tygodniowo. Podopieczni w/w placówek po

pozytywnie zakończonym leczeniu i terapii kontynuują dalszą naukę w szkołach macierzystych.

Liczba dzieci w oddziałach przedszkolnych funkcjonujących w Zespole Szkół Nr 15 analogicznie jak w oddziałach szkolnych stale ulega zmianie i do celów informacyjno-sprawozdawczych przyjmuje się stan uczniów i wychowanków na dzień 30 września tj. wg informacji SIO. Notuje się zmniejszoną liczbę uczniów podejmujących kształcenie w szkołach specjalnych ponadgimnazjalnych.

Do roku szkolnego 2003/2004 w Mieście Białymstoku funkcjonowała jedna szkoła specjalna ponadgimnazjalna – Zasadnicza Szkoła Zawodowa Specjalna im. Marii Grzegorzewskiej w Białymstoku, z siedzibą przy ul. Lipowej 41 D, kształcąca młodzież upośledzoną umysłowo w stopniu lekkim. Zasadnicza Szkoła Zawodowa Specjalna kształci młodzież niepełnosprawną, która ukończyła gimnazjum, w następujących zawodach: krawiec, stolarz, ogrodnik, kucharz małej gastronomii i mechanik pojazdów samochodowych. Zajęcia praktyczne uczniowie odbywają w zakładach pracy bądź też korzystają z bazy innych szkół ponadgimnazjalnych miasta Białegostoku.

W ramach tej szkoły powstały również oddziały przysposabiające do pracy dla uczniów upośledzonych umysłowo w stopniu umiarkowanym i znacznym.

Od 1 września 2004r. rozpoczęła funkcjonowanie **Szkoła Specjalna Przystosabiająca do Pracy w Białymstoku** o profilu „pracownik gospodarstwa domowego”, którą razem z Zasadniczą Szkołą Zawodową Specjalną w Białymstoku połączono w **Zespół Szkół Nr 16**. W ramach tego Zespołu, wraz z ww. szkołami funkcjonuje internat. Szczegółowa organizacja internatu ZS Nr 16 ujęta została w niniejszym opracowaniu razem z internatami szkół ponadgimnazjalnych i bursą.

Szkoła Specjalna Przystosabiająca do Pracy obejmuje kształceniem uczniów z upośledzeniem umiarkowanym i znacznym, którzy ukończyli gimnazjum, przygotowując ich do wykonywania określonych czynności i prac zgodnie z indywidualnymi zdolnościami i możliwościami psychofizycznymi.

W roku szkolnym 2008/2009 w Zespole Szkół Nr 16, w skład którego wchodzi ww. szkoły funkcjonują 24 oddziały.

**Tabela KS-2 Liczba wychowanków w Internacie Specjalnego Ośrodka Szkolno-Wychowawczego w latach szkolnych 2006- 2009**

Nazwa	Liczba wychowanków w roku szkolnym		
	2006/2007	2007/2008	2008/2009
Specjalny Ośrodek Szkolno - Wychowawczy	70	72	75

*Opracowanie własne (na podstawie sprawozdania S-14 –stan na 31.10.2006, 2007 i 2008 r. wg SIO)*

Specjalne Ośrodki Szkolno-Wychowawcze prowadzone są dla dzieci i młodzieży, które ze względu na niepełnosprawności nie mogą uczęszczać do szkoły w miejscu zamieszkania. Pobyt wychowanka w specjalnym ośrodku szkolno-wychowawczym może trwać do czasu ukończenia nauki w szkole, nie dłużej niż do 24 roku życia. Ośrodek prowadzi działalność przez cały rok szkolny jako placówka, w której przewidziane są ferie szkolne.

**Tabela KS-3. Liczba uczniów niepełnosprawnych, według rodzaju niepełnosprawności w roku szkolnym 2008/2009**

L.p.	Nazwa jednostki	Ogółem	Upośledzeni umysłowo w stopniu			przewlekłe choroby	Z niepełnosprawn. Sprzężoną	Niedostosowani społecznie	Zagrożeni niedostosowaniem	Zagrożeni uzależnieniem	Z zaburzeniami zachowania	Niepełnosprawni ruchowo	Siabowidzący
			lekkim	umiark. znacznym	głębokim								
1.	Szkoły podstawowe specjalne	510	28	132	83	-	23	1	0	0	1	0	0
2.	Gimnazja specjalne	482	36	145	0	-	22	14	0	0	0	0	0
3.	Zespół Szkół Nr 16	203	131	70	0	0	11	0	0	0	2	4	2
4.	XVIII Liceum Ogólnokształcące	71	-	-	-	-	-	-	-	-	-	-	-
<b>Ogółem szkoły specjalne</b>		<b>1266</b>	<b>195</b>	<b>347</b>	<b>83</b>		<b>56</b>	<b>15</b>	<b>0</b>	<b>0</b>	<b>3</b>	<b>4</b>	<b>2</b>
5.	Oddz. Przedszkolne ZS Nr 15	187	-	-	-	-	-	-	-	-	-	-	-
<b>Razem z oddz. przedszkolnymi</b>		<b>1453</b>	-	-	-	-	-	-	-	-	-	-	-

Opracowanie własne (wg sprawozdania SIO tj. stan na dzień 30.09.2008- rodzaje niepełnosprawności)

W roku szkolnym 2008/2009 wg stanu na dzień 30 września 2008r. ogólna liczba uczniów w szkołach specjalnych wynosiła 1266. W oddziałach przedszkolnych Zespołu Szkół Nr 15 –liczba wychowanków wynosiła 187. Przedstawiony wykaz dotyczy uczniów, którym właściwa poradnia psychologiczno-pedagogiczna wydała orzeczenie do kształcenia specjalnego ze względu na rodzaj zaburzeń psychofizycznych, niepełnosprawności sprzężonych oraz niedostosowanych społecznie i z zaburzeniami zachowania. Największą liczbę dzieci niepełnosprawnych zarówno w szkołach podstawowych jak i w gimnazjach specjalnych stanowią dzieci upośledzone umysłowo w stopniu umiarkowanym i znacznym. W Zespole Szkół Nr 16 najwięcej jest uczniów z upośledzeniem umysłowym w stopniu umiarkowanym i znacznym uczęszcza do szkoły przysposabiającej do pracy. Występujące rodzaje upośledzeń w szkołach podstawowych i w gimnazjach wskazują na potrzebę rozwijania w następnych latach kształcenia w szkole przysposabiającej do pracy.

**Tabela KS-4. Liczba oddziałów integracyjnych oraz oddziałów specjalnych w przedszkolach i szkołach ogólnodostępnych; liczba uczniów niepełnosprawnych uczęszczających do tych oddziałów**

L.p.	Wyszczególnienie		rok szkolny 2006/2007		rok szkolny 2007/2008		rok szkolny 2008/2009	
			Liczba oddziałów	Liczba uczniów niepełnosprawnych	Liczba oddziałów	Liczba uczniów niepełnosprawnych	Liczba oddziałów	Liczba uczniów niepełnosprawnych
1.	Przedszkola	oddziały integracyjne	22	94	23	85	24	94
		oddziały specjalne	2	15	2	12	2	16
2.	Oddziały „0” przy SP	oddziały integracyjne	5	17	4	10	4	11
3.	Szkoły podstawowe	oddziały integracyjne	93	384	96	409	95	366
		oddziały specjalne	2	10	2	11	3	12
4.	Gimnazja	oddziały integracyjne	38	184	44	193	49	203
		oddziały specjalne	1	6	1	6	1	6



L.p.	Wyszczególnienie	rok szkolny 2006/2007		rok szkolny 2007/2008		rok szkolny 2008/2009	
		Liczba oddziałów	Liczba uczniów niepełnosprawnych	Liczba oddziałów	Liczba uczniów niepełnosprawnych	Liczba oddziałów	Liczba uczniów niepełnosprawnych
5.	Licea ogólnokształcące	0	0	1	4	4	20
6.	Licea profilowane	9	33	9	36	9	37
<b>Razem:</b>	<b>oddziały integracyjne</b>	167	712	177	737	185	731
	<b>oddziały specjalne</b>	4	25	5	29	6	34

Opracowanie własne Departamentu Edukacji, Kultury i Sportu UMB wg sprawozdań S-01 i S-02 – rok 2006, wg SIO – rok 2007 i 2008

W roku szkolnym 2008/2009 funkcjonuje 185 oddziałów integracyjnych przedszkoli i szkół dla 731 uczniów/wychowanków niepełnosprawnych, w tym do 28 oddziałów integracyjnych w przedszkolach i oddziałów integracyjnych przedszkolnych w szkołach podstawowych uczęszcza 105 dzieci niepełnosprawnych. Oddziały integracyjne prowadzą 4 przedszkola, 7 szkół podstawowych, 6 gimnazjów i 3 zespoły szkół ponadgimnazjalnych. Ponadto w placówkach ogólnodostępnych funkcjonują oddziały specjalne: w Przedszkolu Samorządowym Nr 12 „Tęczowym” – 2 oddziały dla 16 dzieci z Zespołem Downa i porażeniem mózgowym i w Szkole Podstawowej Nr 11 – 3 oddziały dla 12 uczniów niepełnosprawnych.

Ponadto w bieżącym roku szkolnym 36 dzieci posiadających opinię o potrzebie wczesnego wspomagania rozwoju objętych jest specjalistyczną terapią w 8 przedszkolach samorządowych i ZS Nr 11.

## 2) Baza lokalowa

Szkoły specjalne (z wyłączeniem szkół funkcjonujących w zakładach opieki zdrowotnej) mieszczą się w 6 budynkach, które są własnością Gminy.

Baza lokalowa wszystkich placówek specjalnych w ostatnich latach uległa znacznej poprawie i jest dostosowana do potrzeb uczniów niepełnosprawnych ruchowo. W Zespole Szkół Nr 12, Nr 13 oraz Specjalnym Ośrodku Szkolno - Wychowawczym zamontowano dźwig dla komunikacji osób niepełnosprawnych. Wykonano termomodernizację budynków w Zespołach Szkół Nr 11, Nr 12, Nr 13 oraz w Specjalnym Ośrodku Szkolno-Wychowawczym.. W 2008 r. zakończono adaptację całego budynku byłego internatu Zespołu Szkół Zawodowych Nr 5 na potrzeby Specjalnego Ośrodka Szkolno – Wychowawczego w Białymstoku. Obecnie placówka zabezpiecza potrzeby rodziców z umieszczeniem w niej dzieci niepełnosprawnych.

W 2006r. roku dokonano podziału budynku przy ulicy Orlej 2 do użytkowania przez Pogotowie Opiekuńcze i Zespół Szkół Nr 17. Wykonano modernizację pomieszczeń na potrzeby ZS Nr 17, uzyskano dodatkowo 3 sale lekcyjne oraz pomieszczenia na bibliotekę oraz czytelnię.

W 2008 roku wykonano prace remontowe w niżej wymienionych placówkach:

- w Zespole Szkół Nr 12 wykonano remont instalacji elektrycznej oraz montaż wentylacji w kuchni,
- w Zespole Szkół Nr 13 wykonano remont kuchni wraz z przebudową,
- w Zespole Szkół Nr 17 wykonano remont pracowni komputerowej, korytarza szkolnego, wymiana chodnika z polbruku przed wejściem do budynku.

W 2008 roku z budżetu Miasta wydatковано 68 720 zł. Ogółem w 2008 roku na remonty przekazano kwotę 74 872 zł.

**Tabela KS-5. Środki z budżetu Miasta przeznaczone na remonty w latach 2004 – 2008 [w zł]**

L.p.	Nazwa placówki	2004r.	2005r.	2006r.	2007r.	2008r.
1	Zespół Szkół Nr 11	5 000	18 000	0	0	0
2	Zespół Szkół Nr 12	10 500	14 808	0	17 929	19 175
3	Zespół Szkół Nr 13	27 450	25 500	85 500	0	42 452
4	Zespół Szkół Nr 17	0	0	38 498	10 000	12 245
5	Specjalny Ośrodek Szkolno-Wychowawczy	30 000	68 862	0	0	1 000
<b>Razem</b>		<b>72 950</b>	<b>127 170</b>	<b>123 998</b>	<b>27 929</b>	<b>74 872</b>

*Opracowanie własne Departamentu Edukacji, Kultury i Sportu UMB*

### 3) Kadra

Tabela KS-6 przedstawia dane dotyczące kwalifikacji nauczycieli zatrudnionych w roku szkolnym 2008/2009 w przeliczeniu na etaty.

**Tabela KS-6. Liczba nauczycieli w placówkach specjalnych w przeliczeniu na etaty w roku 2008/2009 według poziomu kwalifikacji**

Typ placówki	Typ zatrudnienia	Oddziały przedszkolne	Szkoły podst. specjalne	Gimnazja specjalne	Szkoły ponadgimnazjalne specjalne ZS Nr 16	XVII LO	razem	%
<b>Rodzaj kwalifikacji</b>								
	Stopień naukowy dr lub dr hab., tytuł zawodowy mgr z przygotowaniem zawodowym	pełnozatrudnieni	8,0	94,0	38	53	0	193
	niepełnozatrudnieni	0	42,30	53,94	9,77	9,55	115,56	
Tytuł zawodowy mgr bez przyg. pedagogicznego, licencjat (inżynier) z przyg. pedagogicznym	pełnozatrudnieni	1,0	0	2,00	0	0	3,0	1,34
	niepełnozatrudnieni	0	0,44	0,44	0	0,33	1,21	
Tytuł zawodowy licencjat (inżynier) bez przyg. pedagogicznego, dyplom kolegium nauczycielskiego	pełnozatrudnieni	0	0	0	0	0	0	0
	niepełnozatrudnieni	0	0	0	0	0	0	
Pozostałe kwalifikacje	pełnozatrudnieni	0	0	0	0	0	0	0
	niepełnozatrudnieni	0	0	0	0	0	0	
Razem	pełnozatrudnieni	9,0	94	40	53	0	196	62,67
	niepełnozatrudnieni	0	42,74	54,38	9,77	9,88	116,77	37,33
<b>Razem pełnozatrudnieni i niepełnozatrudnieni</b>		<b>9,0</b>	<b>136,74</b>	<b>94,38</b>	<b>62,77</b>	<b>9,88</b>	<b>312,77</b>	<b>100</b>

*Opracowanie własne (na podstawie sprawozdań statystycznych EN-3 wg stanu na dzień 10. 09.2008r.)*

**Tabela KS-7. Wykaz etatów pedagogicznych wg stopni awansu zawodowego i typów szkół (placówek)**

Typ szkoły (placówki)	Ogółem	Stażysta	Kontraktowy	Mianowany	Dyplomowany
Oddziały przedszkolne specjalne	9	2	0	2	5
Szkoły podstawowe specjalne	136,74	5,82	29,28	44,75	56,89

Typ szkoły (placówki)	Ogółem	Stażysta	Kontraktowy	Mianowany	Dyplomowany
Gimnazja specjalne	94,38	5,01	20,06	17,69	51,62
Szkoły ponadgimnazjalne specjalne Zespół Szkół Nr 16	62,77	0,5	32,08	13,72	16,47
XVIII Liceum Ogólnokształcące	9,88	2,28	1,89	1,71	4,0
<b>Razem</b>	<b>312.77</b>	<b>15.61</b>	<b>83.31</b>	<b>79.87</b>	<b>133.98</b>

*Opracowanie własne (na podstawie sprawozdań statystycznych EN-3 wg stanu na dzień 10.09.2008r)*

Jak wynika z powyższego zestawienia kadra pedagogiczna w szkołach specjalnych posiada wysokie kwalifikacje. Nauczyciele mianowani stanowią 25,53 %, natomiast nauczyciele posiadający najwyższy poziom kwalifikacji - dyplomowani stanowią 42,83%.

Nauczyciele szkół specjalnych posiadają wykształcenie zgodne z nauczaniem przedmiotem oraz wymagane dodatkowe kwalifikacje w zakresie pedagogiki specjalnej odpowiedniej do rodzaju niepełnosprawności uczniów.

W szkołach i placówkach kształcenia specjalnego zatrudniani są także pracownicy administracji i obsługi. W 2008r. w szkołach i gimnazjach specjalnych kadra administracyjno-obsługowa wynosi 70,70 oraz 16,75 etatu w internacie Specjalnego Ośrodka Szkolno-Wychowawczego. W Zespole Szkół Nr 16 liczba etatów administracyjno-obsługowych wynosi 12.

**Tabela KS-8. Wykaz etatów pedagogicznych SOSzW wg stopni awansu zawodowego**

Placówka	Ogółem	Stażysta	Kontraktowy	Mianowany	Dyplomowany
Specjalny Ośrodek Szkolno - Wychowawczy	19	0	7,5	5	6,5

*Opracowanie własne (na podstawie sprawozdań statystycznych EN-3, wg stanu na dzień 10.09.2008r.)*

#### 4) Stopień zaspokojenia potrzeb

Sieć szkół i placówek kształcenia specjalnego umożliwia wszystkim zainteresowanym rodzicom objęcie ich dzieci edukacją. Do szkół i placówek kształcenia specjalnego przyjmowane są dzieci posiadające orzeczenie o potrzebie kształcenia specjalnego lub o potrzebie zorganizowania zajęć rewalidacyjno-wychowawczych. Sieć placówek jest wystarczająca, jednakże ze względu na zainteresowanie rodziców umieszczeniem dzieci spoza miasta w internacie Specjalnego Ośrodka Szkolno-Wychowawczego istnieje potrzeba adaptacji kilku pomieszczeń z przeznaczeniem na pokoje noclegowe.

#### 5) Demografia i prognozy na przyszłość

Mając na względzie wyniki badań prowadzonych przez poradnię psychologiczno-pedagogiczną, przewiduje się znaczny wzrost liczby dzieci niedostosowanych społecznie z zaburzeniami zachowania, uzależnionych od środków psychoaktywnych oraz z zaburzeniami psychicznymi, co spowoduje również zwiększenie liczby dzieci we wszystkich typach szkół, w oparciu o orzeczenie o potrzebie kształcenia specjalnego.

## 6) Finanse

Szkoły specjalne prowadzone przez Miasto Białystok są jednostkami budżetowymi otrzymującymi środki finansowe z budżetu Miasta w ramach planu finansowego ustalonego na dany rok. Posiadają one także konta dochodów własnych, na których gromadzą środki finansowe pozyskiwane spoza budżetu miasta.

Szkoła specjalna niepubliczna o uprawnieniach szkoły publicznej otrzymywała dotację z budżetu w kwocie przekazanej na jednego ucznia w części subwencji oświatowej.

Kwota miesięcznej dotacji na jednego ucznia wynosiła:

- rok 2006- 2 608,-
- rok 2007 - 2 883,-
- rok 2008 - 3 231,-

Ponadto na podstawie zawartej z Urzędem Miasta umowy Towarzystwo Autystyczne Oddział w Białymstoku w 2008r. otrzymało dotację w wysokości 250 000 zł na funkcjonowanie ośrodka.

W 2006 roku na prowadzenie szkolnictwa specjalnego przeznaczono kwotę w wysokości 19 222 916 zł, z czego dotacja wyniosła 635 232 zł. W roku 2007 przyznano kwotę 19 405 661 zł, z czego dotacja stanowi 688 216 zł. W roku 2008 przyznano kwotę 24 129 183 zł, z czego dotacja stanowi 713 824 zł. Dane szczegółowe zawiera tabela KS-9.

**Tabela KS-9. Wydatki na kształcenie dzieci niepełnosprawnych na tle wydatków ogółem na oświatę i wychowanie, na edukacyjną opiekę wychowawczą oraz całkowitych wydatków budżetu miasta w latach 2006 – 2008**

Lp.	Rodzaj wydatków	2006r.	2007r.	2008r.
1.	Szkoły i specjalne ośrodki szkolno-wychowawcze - wydatki bieżące	16 091 054	17 825 317	20 399 900
2.	Dotacje dla szkół prowadzonych przez osoby prawne i fizyczne	635 232	688 216	713 824
3.	Razem	16 726 286	18 513 533	21 113 724
4.	<b>Kształcenie dzieci niepełnosprawnych – wydatki ogółem (łącznie z zakupami inwestycyjnymi i inwestycjami)</b>	<b>19 222 916</b>	<b>19 405 661</b>	<b>24 129 183</b>
5.	Wydatki na oświatę, wychowanie i edukacyjną opiekę wychowawczą - ogółem	330 180 808	356 779 520	409 003 840
6.	% (poz.4/poz.5)	5,82	5,44	5,90
7.	Wydatki budżetu Miasta - ogółem	741 332 368	843 129 686	954 486 834
8.	% (poz.4/poz.7)	2,59	2,30	2,53

*Opracowanie własne Departamentu Edukacji, Kultury i Sportu UMB na podstawie sprawozdań z wykonania budżetu miasta*

W wydatkach na 2006 rok zostały uwzględnione środki finansowe w kwocie 1 161 770 zł na realizację projektu w ramach programu „Edukacja-program pomocy w dostępie do nauki dzieci i młodzieży niepełnosprawnych” w Specjalnym Ośrodku Szkolno-Wychowawczym. W 2008 roku natomiast na ten cel wydatkowano 427 521 zł.

W 2007 roku wydatki na kształcenie dzieci niepełnosprawnych w stosunku do 2006 roku wzrosły o ok. 182 745 zł i stanowiły 5,44% wszystkich wydatków na oświatę, wychowanie i edukacyjną opiekę wychowawczą, natomiast w roku 2008 nastąpił wzrost o 4 723 522 zł w stosunku do roku 2007, i stanowi 5,90 % wszystkich wydatków na oświatę,

wychowanie i edukacyjną opiekę wychowawczą. W 2008 roku Zespół Szkół Nr 16 realizował program unijny Wizyty przygotowawcze dla akcji zdecentralizowanych Comenius, na który przeznaczono kwotę w wysokości 3 552 zł.

Roczne wydatki na jednego ucznia w szkołach specjalnych wyniosły odpowiednio:

Wyszczególnienie	Rok 2006	Rok 2007	Rok 2008
szkoły podstawowe specjalne	13 619,-	13 893,-	16 639
gimnazja specjalne	10 470,-	10 917,-	12 065
szkoły zawodowe specjalne	10 436,-	12 665,-	14 948
specjalny ośrodek szkolno-wychowawczy	19 457,-	19 099,-	22 133

**Tabela KS-10. Koszty kształcenia 1 wychowanka w Specjalnym Ośrodku Szkolno-Wychowawczym**

Nazwa placówki	Rok 2006		Rok 2007		Rok 2008	
	Liczba wychowanków średnioroczna	Koszt kształcenia 1 wychowanka	Liczba wychowanków średnioroczna	Koszt kształcenia 1 wychowanka	Liczba wychowanków średnioroczna	Koszt kształcenia 1 wychowanka
Specjalny Ośrodek Szkolno-Wychowawczy ul. Antoniuk Fabryczny 40	65	19 457	71	19 099	73	22 133

*Opracowanie własne Departamentu Edukacji, Kultury i Sportu UMB*

Katolicki Młodzieżowy Ośrodek Socjoterapii „Exodus” otrzymywał dotację w wysokości 1995 zł. na jednego wychowanka miesięcznie. Łączna kwota dotacji przekazana dla w/w ośrodka w 2008 roku wynosiła 349 125 zł.

**Tabela KS-11. Koszty kształcenia 1 ucznia w Zespole Szkół Nr 16**

Nazwa placówki	Rok 2006		Rok 2007		Rok 2008	
	Liczba wychowanków średnioroczna	Koszt kształcenia 1 wychowanka	Liczba wychowanków średnioroczna	Koszt kształcenia 1 wychowanka	Liczba wychowanków średnioroczna	Koszt kształcenia 1 wychowanka
Zespół Szkół Nr 16 ul. Lipowa 41 d	250	10 436	246	12 665	220	14 948

*Opracowanie własne Departamentu Edukacji, Kultury i Sportu UMB*

**Tabela KS-12. Koszty kształcenia 1 ucznia w szkołach podstawowych specjalnych**

Lp.	Nazwa placówki	Rok 2007		Rok 2008	
		Liczba uczniów średnioroczna	Koszt kształcenia 1 ucznia	Liczba uczniów średnioroczna	Koszt kształcenia 1 ucznia
1	Szkoła Podstawowa Nr 17 Zespół Szkół Nr 11 ul. Rzemieślnicza 16	58	26 918	50	31 273
2	Szkoła Podstawowa Nr 35 Zespół Szkół Nr 12 ul. Krakowska 19	63	23 801	60	27 034
3	Szkoła Podstawowa Nr 46 Zespół Szkół Nr 13 ul. Słonimska 38	47	24 629	48	28 846

Lp.	Nazwa placówki	Rok 2007		Rok 2008	
		Liczba uczniów średnioroczna	Koszt kształcenia 1 ucznia	Liczba uczniów średnioroczna	Koszt kształcenia 1 ucznia
4	Szkoła Podstawowa Nr 39 Zespół Szkół Nr 14 przy Wojewódzkim Szpitalu Zespolonym ul. Skłodowskiej 26	91	8 567	55	11 063
5	Szkoła Podstawowa Nr 40 Zespół Szkół Nr 15 przy Dziecięcym Szpitalu Klinicznym ul. Waszyngtona 17	170	5 234	192	6 465
6	Szkoła Podstawowa Nr 30 Zespół Szkół Nr 17 ul. Orla 2	29	16 036	22	22 458
7	Szkoła Podstawowa przy Specjalnym Ośrodku Szkolno- Wychowawczym ul. Antoniuk Fabryczny 40	82	14 021	81	18 995
<b>Razem:</b>		<b>540</b>	<b>13 893</b>	<b>508</b>	<b>16 639</b>

Opracowanie własne Departamentu Edukacji, Kultury i Sportu UMB

**Tabela KS-13. Koszty kształcenia 1 ucznia w gimnazjach specjalnych**

Lp.	Nazwa placówki	Rok 2006		Rok 2007		Rok 2008	
		Liczba uczniów średnioroczna	Koszt kształcenia 1 ucznia	Liczba uczniów średnioroczna	Koszt kształcenia 1 ucznia	Liczba uczniów średnioroczna	Koszt kształcenia 1 ucznia
1	Publiczne Gimnazjum Nr 21 Zespół Szkół Nr 11 ul. Rzemieślnicza 16	68	14 787	62	19 244	58	21 445
2	Publiczne Gimnazjum Nr 26 Zespół Szkół Nr 12 ul. Krakowska 19	32	19 511	30	21 522	29	26 108
3	Publiczne Gimnazjum Nr 22 Zespół Szkół Nr 13 ul. Słonimska 38	71	17 222	60	22 361	56	25 412
4	Publiczne Gimnazjum Nr 27 Zespół Szkół Nr 14 przy Wojewódzkim Szpitalu Zespolonym ul. Skłodowskiej 26	86	2 550	82	3 159	53	3 711
5	Publiczne Gimnazjum Nr 28 Zespół Szkół Nr 15 przy Dziecięcym Szpitalu Klinicznym ul. Waszyngtona 17	103	2 146	104	2 672	136	2 578
6	Publiczne Gimnazjum Nr 23 przy Pogotowiu Opiekuńczym ul. Orla 2	119	5 267	105	10 109	124	11 622
7	Publiczne Gimnazjum Nr 24 Specjalny Ośrodek Szkolno-Wychowawczy ul. Antoniuk Fabryczny 40	35	11 804	43	12 249	49	13 888
<b>Razem:</b>		<b>514</b>	<b>10.470</b>	<b>486</b>	<b>10 917</b>	<b>505</b>	<b>12 065</b>

Opracowanie własne Departamentu Edukacji, Kultury i Sportu UMB

**Tabela KS-14. Koszty kształcenia 1 ucznia w XVIII Liceum Ogólnokształcące**

Nazwa placówki	Rok 2008	
	Liczba uczniów średnioroczna	Koszt kształcenia 1 ucznia
XVIII Liceum Ogólnokształcące Zespół Szkół Nr 15 przy Dziecięcym Szpitalu Klinicznym ul. Waszyngtona 17	71	5 440

Opracowanie własne Departamentu Edukacji, Kultury i Sportu UMB

## **VI. Placówki oświatowo – wychowawcze**

### **1. Definicja obszaru**

Zadaniem placówek oświatowo – wychowawczych jest umożliwianie dzieciom i młodzieży rozwijania zainteresowań i uzdolnień oraz korzystania z różnych form wypoczynku, a także organizacji czasu wolnego poprzez uczestnictwo w stałych lub okresowych formach zajęć mających na celu przygotowanie do aktywnego uczestnictwa w życiu kulturalnym, organizowanie konkursów, imprez, przeglądów, wystaw, festiwali itp.

W placówce wychowania pozaszkolnego organizowane są zajęcia stałe, okresowe i okazjonalne, wynikające z potrzeb środowiska lokalnego.

### **2. Charakterystyka obszaru**

#### **1) Dane statystyczne**

Na terenie Miasta Białegostoku funkcjonują następujące placówki oświatowo – wychowawcze: Młodzieżowy Dom Kultury, Międzyszkolny Ośrodek Sportowy, Szkolne Schronisko Młodzieżowe.

#### **Młodzieżowy Dom Kultury**

Młodzieżowy Dom Kultury jest placówką pracy pozaszkolnej funkcjonującą od 1983 roku. Realizuje program dydaktyczno-wychowawczy zgodnie ze statutem, planem pracy opracowanym przez Radę Pedagogiczną, z sugestiami Rady Rodziców i Rady Młodzieży oraz stosownie do potrzeb społeczności lokalnej.

Celem działalności Młodzieżowego Domu Kultury jest przygotowanie dzieci i młodzieży do organizowania form pożytecznego spędzania czasu wolnego, pogłębianie i rozszerzanie wiedzy wykraczającej poza obowiązujące programy, aktywnego uczestnictwa w życiu społecznym, kulturalnym w czasie wolnym od zajęć szkolnych poprzez rozwijanie uzdolnień, zainteresowań oraz kształtowanie osobowości.

Mocną stroną działalności Młodzieżowego Domu Kultury jest wzajemne przenikanie się i uzupełnianie działalności artystycznej, edukacyjnej, politechnicznej i sportowej, co daje możliwość pełnego rozwoju osobowości młodego człowieka.

Szeroka formuła programowa oraz otwarcie na zmieniającą się rzeczywistość sprawiają, że Młodzieżowy Dom Kultury jest pozytywnie postrzegany przez społeczność naszego Miasta. Dzięki doświadczonej kadrze pedagogicznej i bardzo dobrej współpracy z rodzicami, szkołami i instytucjami, Młodzieżowy Dom Kultury jest miejscem wielu interesujących wydarzeń i przedsięwzięć wskazujących na wysoki poziom proponowanych zajęć; świadczą o tym liczby: z oferty programowej placówki korzysta rocznie około 1200 stałych uczestników działających w 90 zespołach.

#### **Międzyszkolny Ośrodek Sportowy**

Międzyszkolny Ośrodek Sportowy w Białymstoku istnieje od 36 lat. Utworzony na bazie pierwszej krytej pływalni, jako główne zadanie statutowe realizuje masową naukę pływania. Corocznie nauką pływania obejmujemy ponad 2000 dzieci z terenu Miasta Białegostoku. Zajęcia dydaktyczne prowadzą wykwalifikowani nauczyciele. Dzieci i młodzież uczy się umiejętności niezbędnej w wychowaniu młodego pokolenia, jaką jest umiejętność pływania. Umiejętność, która ratuje ludzkie życie, prostuje krzywe kręgosłupy,

zapobiega powstawaniu wad postawy i wreszcie daje przyjemność i bezpieczeństwo korzystania ze środowiska wodnego.

Od września 2006 roku w programie bezpłatnej, masowej nauki pływania uczestniczą uczniowie wszystkich klas III z terenu miasta Białegostoku. Ogółem w zajęciach na pływalni uczestniczy około 2000 dzieci.

### **Szkolne Schronisko Młodzieżowe „Podlasie”**

Szkolne Schronisko Młodzieżowe "PODLASIE" prowadzi swoją działalność od 1990 roku. Jest obiektem całorocznym kategorii II. Recepcja czynna jest 24h.

Zadaniem Szkolnego Schroniska Młodzieżowego jest upowszechnianie turystyki i krajoznawstwa jako aktywnej formy wypoczynku, zapewnienie uczniom oraz studentom taniego noclegu, opieki wychowawczej i informacji krajoznawczo-turystycznej.

Dzięki działaniom promocyjnym SSM, znane jest w Polsce i na świecie. Informacja o schronisku znajduje się na wielu portalach internetowych oraz w wielu wydawnictwach o zasięgu międzynarodowym. Szkolne Schronisko Młodzieżowe „Podlasie” jest uczestnikiem targów turystycznych m.in. w Warszawie, Poznaniu, Berlinie, Brukseli i Frankfurtach.

## **2) Baza lokalowa**

Młodzieżowy Dom Kultury mieści się w 6 lokalach. Budynek bazowym jest zajmowany lokal Spółdzielni Mieszkaniowej „Zachęta” przy ulicy Warszawskiej 79 a. Ze względu na fakt, że warunki lokalowe placówki uniemożliwiają realizację wszystkich zadań, niektóre zespoły pracują wykorzystując lokale szkół i spółdzielni mieszkaniowych:

- pracownia fotograficzna (ul. Zwierzyniecka 9A - IV LO),
- pracownia fotograficzna (ul. Antoniukowska 3A - (budynek spółdzielni mieszkaniowej),
- zespół muzyki dawnej (ul. Kamienna 15 - SP Nr 5),
- pracownia rzeźby (ul. Broniewskiego 1 - SP Nr 15),
- pracownia modelarska (ul. Wołodyjowskiego i Zielonogórska - w budynkach spółdzielni mieszkaniowych).

Międzyszkolny Ośrodek Sportowy oraz Szkolne Schronisko Młodzieżowe zajmują po jednym budynku, które są własnością Miasta.

**Tabela OW-1. Środki z budżetu Miasta przeznaczone na remonty w latach 2004 – 2008 [w zł]**

<b>Placówki oświatowo-wychowawcze</b>	<b>2004r.</b>	<b>2005r.</b>	<b>2006r.</b>	<b>2007r.</b>	<b>2008r.</b>
Młodzieżowy Dom Kultury	0	27 000	12 000	14 396	2 630
Międzyszkolny Ośrodek Sportowy	0	10 000	0	0	0
Szkolne Schronisko Młodzieżowe	0	0	0	0	0
<b>Razem</b>	<b>0</b>	<b>37 000</b>	<b>12 000</b>	<b>14 396</b>	<b>2 630</b>

*Opracowanie własne Departamentu Edukacji, Kultury i Sportu UMB*



### 3) Kadra

W placówkach oświatowo-wychowawczych zatrudnieni są pracownicy pedagogiczni - instruktorzy oraz pracownicy administracyjno-obługowi. Szczegółowe dane dotyczące kwalifikacji i liczby etatów pedagogicznych przedstawiają tabele OW-2 i OW-3.

**Tabela OW-2. Liczba nauczycieli w placówkach oświatowo-wychowawczych w przeliczeniu na etaty w roku 2008 według poziomu kwalifikacji**

Typ placówki Rodzaj kwalifikacji	Typ zatrudnienia	Młodzieżowy Dom Kultury	Międzyszkolny Ośrodek Sportowy	Szkolne Schronisko Młodzieżowe	Razem	%
Stopień naukowy dr lub dr hab., tytuł zawodowy mgr z przygotowaniem zawodowym	pełnozatrudnieni	19	9	1	29	84,71
	niepełnozatrudnieni	9,12	1,28	0	10,4	
Tytuł zawodowy mgr bez przyg. pedagogicznego, licencjat (inżynier) z przyg. pedagogicznym	pełnozatrudnieni	2	1	0	3	7,52
	niepełnozatrudnieni	0	0,5	0	0,5	
Tytuł zawodowy licencjat (inżynier) bez przyg. pedagogicznego, dyplom kolegium nauczycielskiego	pełnozatrudnieni	0	0	0	0	0
	niepełnozatrudnieni	0	0	0	0	
Pozostałe kwalifikacje	pełnozatrudnieni	2	0	0	2	7,76
	niepełnozatrudnieni	1,61	0	0	1,61	
Razem	pełnozatrudnieni	23	10	1	34	73,1
	niepełnozatrudnieni	9,12	1,78	0	12,51	26,89
<b>Razem</b>		<b>32,12</b>	<b>11,78</b>	<b>1</b>	<b>46,51</b>	<b>100</b>

Opracowanie własne Departamentu Edukacji, Kultury i Sportu UMB (na podstawie sprawozdań statystycznych EN-3 według stanu na dzień 10.09.2008r.)

**Tabela OW-3. Wykaz etatów pedagogicznych placówek oświatowo-wychowawczych wg stopni awansu zawodowego**

Typ szkoły (placówki)	Ogółem	Stażysta	Kontraktowy	Mianowany	Dyplomowany
Młodzieżowy Dom Kultury	33,73	2	5,62	11,78	14,33
Międzyszkolny Ośrodek Sportowy	11,78	0,5	3	1,5	6,78
Szkolne Schronisko Młodzieżowe „Podlasie”	1	0	0	0	1
<b>Razem:</b>	<b>46,51</b>	<b>2,5</b>	<b>8,62</b>	<b>13,28</b>	<b>21,11</b>

Opracowanie własne Departamentu Edukacji, Kultury i Sportu UMB (na podstawie sprawozdań statystycznych EN-3 według stanu na dzień 10.09.2008r.)

Zatrudnieni w placówkach oświatowych pracownicy administracji i obsługi stanowią łącznie 34,3 etatu.

### 4) Stopień zaspokojenia potrzeb

Istniejąca sieć placówek oświatowo-wychowawczych zaspakaja potrzeby środowiska. Oferowana jest szeroka gama zajęć pozalekcyjnych.

## 5) Finanse

Placówki oświatowo-wychowawcze prowadzone przez Miasto Białystok funkcjonują głównie jako jednostki budżetowe, które otrzymują środki finansowe, określone corocznie planami finansowymi, z budżetu miasta. Posiadają również rachunek dochodów własnych, na których gromadzą środki finansowe pozyskiwane spoza budżetu. Przede wszystkim są to wpływy wynikające z prowadzonej przez nich działalności. Dodatkowe środki finansowe na organizację imprez pozyskują z Ministerstwa Edukacji Narodowej.

**Tabela OW-4. Wydatki na prowadzenie i dotowanie placówek oświatowo-wychowawczych w latach 2006 – 2008**

Lp.	Rodzaj wydatków	2006r.	2007r.	2008r.
1.	Placówki oświatowo-wychowawcze wydatki bieżące	3 163 632	3 424 475	3 861 271
2.	<b>Placówki oświatowo-wychowawcze – wydatki ogółem (łącznie z zakupami inwestycyjnymi i inwestycjami)</b>	<b>3 136 632</b>	<b>3 424 475</b>	<b>3 861 271</b>
3.	Wydatki na oświatę, wychowanie i edukacyjną opiekę wychowawczą - ogółem	330 180 808	356 779 520	409 003 840
4.	% (poz.2/poz.3)	0,96	0,96	0,95
5.	Wydatki budżetu Miasta - ogółem	741 332 368	843 129 686	954 486 834
6.	% (poz.4/poz.7)	0,43	0,41	0,40

*Opracowanie własne Departamentu Edukacji, Kultury i Sportu UMB na podstawie sprawozdań z wykonania budżetu miasta*

Jak wynika z przedstawionej tabeli, wydatki placówek w 2006 i 2008 roku stanowią około 1% wydatków na oświatę i wychowanie oraz na edukacyjną opiekę wychowawczą.

## VII. Samorządowe Ognisko Baletowe

### 1. Definicja obszaru

Placówka przygotowuje dzieci i młodzież do aktywnego uczestnictwa w życiu społecznym i kulturalnym poprzez rozwijanie zdolności baletowych.

Organizację zajęć w Ognisku Baletowym (podział na grupy, wymiar godzin zajęć lekcyjnych), odbywa się w oparciu o program opracowany przez Centrum Edukacji Artystycznej, działające przy ministerstwie ds. kultury.

### 2. Charakterystyka obszaru

#### 1) Dane statystyczne

Samorządowe Ognisko Baletowe zostało wyodrębnione z Zespołu Kształcenia Artystycznego im. Ignacego Paderewskiego w Białymstoku.

Placówka przygotowuje dzieci i młodzież do aktywnego uczestnictwa w życiu społecznym i kulturalnym poprzez rozwijanie zdolności baletowych.

Organizację zajęć w Ognisku Baletowym (podział na grupy, wymiar godzin zajęć lekcyjnych), odbywa się w oparciu o program opracowany przez Centrum Edukacji Artystycznej, działające przy Ministerstwie Kultury i Sztuki.

W placówce tej działa 14 grup baletowych w tym: 8 w Dziale Dziecięcym obejmującym taniec ludowe, gry i zabawy ruchowe, umuzykalnienie oraz 6 grup w Dziale Młodzieżowym, obejmującym taniec ludowy i charakterystyczny (blok tańców narodowych i współczesnych), technikę taneczną i rytmikę.

**Tabela S-1. Liczba uczniów w Samorządowym Ognisku Baletowym w latach szkolnych 2006-2008**

Placówka	Liczba uczniów w roku szkolnym		
	2006/2007	2007/2008	2008/2009
Samorządowe Ognisko Baletowe	313	313	843

*Opracowanie własne Departamentu Edukacji, Kultury i Sportu UMB.*

Analizując liczbę dzieci i młodzieży uczęszczających na zajęcia do Samorządowego Ogniska Baletowego należy stwierdzić, że liczba uczestników znacznie wzrosła w stosunku do lat ubiegłych.

#### 2) Baza lokalowa

Samorządowe Ognisko Baletowe mieści się przy ul. Podleśnej 2. Zostało wyodrębnione z Zespołu Kształcenia Artystycznego im. Ignacego Paderewskiego w Białymstoku i przejęte z dniem 1 stycznia 1999 r. do prowadzenia przez Miasto Białystok.

### 3) Kadra

W Samorządowym Ognisku Baletowym zatrudniana się nauczycieli posiadających kwalifikacje zawodowe oraz przygotowanie pedagogiczne.

**Tabela S-2. Wykaz etatów pedagogicznych Samorządowego Ogniska Baletowego wg stopni awansu zawodowego**

Placówka	Ogółem	Stażysta	Kontraktowy	Mianowany	Dyplomowany
<b>Samorządowe Ognisko Baletowe</b>	7,28	0,5	3,28	3,5	0

*Opracowanie własne Departamentu Edukacji, Kultury i Sportu UMB (na podstawie sprawozdań statystycznych EN-3 z 10.09.2008r.)*

Pracownicy administracyjno-obsługowi stanowią 3,5 etatu.

### 4) Stopień zaspokojenia potrzeb

Oferta Samorządowego Ogniska Baletowego odpowiada zapotrzebowaniu na ten typ zajęć.

### 5) Finanse

**Tabela S-3. Koszty utrzymania placówek pracy pozaszkolnej**

Lp.	Nazwa placówki	Rok 2006		Rok 2007		Rok 2008	
		Liczba uczniów średnioroczna	Koszt kształcenia 1 ucznia	Liczba uczniów średnioroczna	Koszt kształcenia 1 ucznia	Liczba uczniów średnioroczna	Koszt kształcenia 1 ucznia
1	Samorządowe Ognisko Baletowe ul. Podleśna 2	322	999	313	1 130	490	781

*Opracowanie własne Departamentu Edukacji, Kultury i Sportu UMB na podstawie sprawozdań z wykonania budżetu miasta*

**Tabela S-4. Wydatki na funkcjonowanie Samorządowego Ogniska Baletowego w latach 2006 – 2008**

Lp.	Rodzaj wydatków	2006r.	2007r.	2008r.
1.	Placówka oświatowa – wydatki bieżące	321 660	353 543	382 807
2.	<b>Placówki oświatowo-wychowawcze – wydatki ogółem (łącznie z zakupami inwestycyjnymi i inwestycjami)</b>	<b>321 660</b>	<b>353 543</b>	<b>382 807</b>
3.	Wydatki na oświatę, wychowanie i edukacyjną opiekę wychowawczą - ogółem	330 180 808	356 779 520	409 003 840
4.	% (poz.2/poz.3)	0,097	0,099	0,094
5.	Wydatki budżetu Miasta - ogółem	741 332 368	843 129 686	954 486 834
6.	% (poz.2/poz.5)	0,043	0,041	0,04

*Opracowanie własne Departamentu Edukacji, Kultury i Sportu UMB na podstawie sprawozdań z wykonania budżetu miasta*

Powyższa tabela przedstawia wydatki poniesione w latach 2006-2008 na prowadzenie Samorządowego Ogniska Baletowego przez Miasto Białystok. Z powyższego wynika, że środki finansowe przewidziane w budżecie na utrzymanie Samorządowego Ogniska Baletowego w 2006 r. w wysokości 321 660 zł stanowią 0,097 % wszystkich wydatków przewidzianych na oświatę, w 2007r. kwota 353 543 zł stanowiąca 0,099% oraz w 2008r. kwota 382 807 zł stanowiąca 0,094 % wszystkich wydatków.

## VIII. Poradnie psychologiczno-pedagogiczne

### 1. Definicja obszaru

Poradnie psychologiczno-pedagogiczne oraz inne publiczne poradnie specjalistyczne, udzielają dzieciom i młodzieży, rodzicom i nauczycielom pomocy psychologiczno-pedagogicznej, w tym logopedycznej oraz pomocy w wyborze kierunku kształcenia i zawodu. Do zadań poradni należy w szczególności:

- 1) wspomaganie wszechstronnego rozwoju dzieci i młodzieży, aktywności uczenia się, nabywania i rozwijania umiejętności negocjacyjnego rozwiązywania konfliktów i problemów oraz innych umiejętności z zakresu komunikacji społecznej,
- 2) profilaktyka uzależnień i innych problemów dzieci i młodzieży oraz udzielanie pomocy psychologiczno-pedagogicznej uczniom z grup ryzyka,
- 3) terapia zaburzeń rozwojowych i zachowań dysfunkcyjnych,
- 4) wspomaganie wychowawczej funkcji rodziny,
- 5) pomoc uczniom w dokonywaniu wyboru kierunku kształcenia, zawodu i planowaniu kariery zawodowej,
- 6) pomoc rodzicom i nauczycielom w diagnozowaniu i rozwijaniu potencjalnych możliwości oraz mocnych stron uczniów.

Poradnie swoje zadania realizują poprzez:

- diagnozę,
- konsultacje,
- wydawanie opinii,
- organizację pracy zespołów orzekających i wydawanie orzeczeń o potrzebie kształcenia specjalnego, nauczania indywidualnego i zajęć rewalidacyjno - wychowawczych,
- terapię,
- psychoedukację,
- rehabilitację,
- doradztwo,
- mediacje,
- interwencje w środowisku ucznia,
- działalność profilaktyczną.

Poradnia wydaje opinie w sprawach:

1. wcześniejszego przyjęcia dziecka do szkoły podstawowej lub odroczenia spełniania obowiązku szkolnego,
2. pozostawienia ucznia klasy I-III szkoły podstawowej na drugi rok w tej samej klasie,
3. objęcia ucznia nauką w klasie terapeutycznej,
4. dostosowania wymagań i warunków edukacyjnych w stosunku do ucznia, u którego stwierdzono specyficzne trudności w uczeniu się,
5. zwolnienia ucznia z wadą słuchu z nauki drugiego języka obcego,
6. udzielenia zezwolenia na indywidualny program lub tok nauki,
7. przyjęcia ucznia gimnazjum do oddziału przysposabiającego do pracy,
8. wczesnego wspomaganie rozwoju dziecka.

Poradnie specjalistyczne prowadzą działalność ukierunkowaną na specyficzny, jednorodny charakter problemów, z uwzględnieniem potrzeb środowiska. Działalność poradni specjalistycznych może być w szczególności ukierunkowana na:

1. wspomaganie wychowawczej funkcji rodziny,
2. wczesną interwencję i wspomaganie rozwoju dziecka od 0 do 6 roku życia,

3. udzielanie pomocy dzieciom i młodzieży niepełnosprawnej lub z dysfunkcjami rozwojowymi oraz ich rodzicom,
4. udzielanie pomocy młodzieży w rozwiązywaniu problemów okresu dojrzewania,
5. udzielanie pomocy uczniom w dokonywaniu wyboru kierunku kształcenia, zawodu i planowaniu kariery zawodowej,
6. udzielanie pomocy dzieciom i młodzieży z wybitnymi uzdolnieniami,
7. profilaktykę problemową, w tym profilaktykę uzależnień dzieci i młodzieży.

Korzystanie z pomocy udzielanej przez poradnie jest dobrowolne i nieodpłatne.

## 2. Charakterystyka obszaru

### 1) Dane statystyczne

Na terenie Miasta Białegostoku funkcjonują trzy poradnie psychologiczno-pedagogiczne:

1. Poradnia Psychologiczno – Pedagogiczna Nr 1, ul. Piotrkowska 2a,
2. Poradnia Psychologiczno – Pedagogiczna Nr 2, ul. Mazowiecka 35,
3. Specjalistyczna Poradnia Psychologiczno - Pedagogiczna dla Dzieci i Młodzieży z Zaburzeniami Emocjonalnymi, ul. Mickiewicza 31/2.

**Tabela P-1. Działalność diagnostyczna poradni psychologiczno-pedagogicznych w Białymstoku**

Rodzaje diagnoz	Ogółem	Dzieci do 3 roku życia	Dzieci w wieku przedszkolnym	Uczniowie szkół podstawowych	Uczniowie gimnazjów	Uczniowie szkół ponadgimnazjalnych	Młodzież nie ucząca się i nie pracująca
psychologiczna	4693	25	823	1 523	1795	527	0
pedagogiczna	4040	6	985	1 462	1 151	436	0
logopedyczna	2090	14	1 381	497	138	60	0
lekarska	308	1	50	107	110	40	0
<b>Razem:</b>	<b>11 131</b>	<b>46</b>	<b>3 239</b>	<b>3 589</b>	<b>3 194</b>	<b>1063</b>	<b>0</b>

*Opracowanie własne Departamentu Edukacji, Kultury i Sportu UMB na podstawie danych z Systemu Informacji Oświatowej*

W roku 2008/2009 poradnie udzieliły 11 131 różnego rodzaju porad. Najwięcej przeprowadzono badań psychologicznych – 4 693 oraz pedagogicznych – 4 040. Największą grupę korzystających stanowili uczniowie szkół podstawowych 3 589 oraz dzieci w wieku przedszkolnym 3 239.

**Tabela P-2. Formy pomocy udzielonej nauczycielom, rodzicom i wychowawcom**

Formy pracy	Ogółem	Pedagodzy i psychologicy szkolni	Nauczyciele (w tym wychowawcy klas)	Rodzice	Wychowawcy placówek	Inni
Treningi (liczba osób)	0	0	0	0	0	0
Warsztaty (liczba osób)	427	4	161	247	15	0
Terapia rodzin (liczba rodzin)	90	0	0	90	0	0
Udział w radach pedagogicznych (liczba spotkań)	29	0	28	0	1	0
Prelekcje, wykłady (liczba spotkań)	100	1	8	89	1	1

Formy pracy	Ogółem	Pedagodzy i psychologzy szkolni	Nauczyciele (w tym wychowawcy klas)	Rodzice	Wychowawcy placówek	Inni
Inne (liczba osób)	10 032	291	4 308	5 183	77	173
<b>Razem</b>	<b>10 678</b>	<b>296</b>	<b>4 505</b>	<b>5 609</b>	<b>94</b>	<b>174</b>

Opracowanie własne Departamentu Edukacji, Kultury i Sportu UMB na podstawie danych z Systemu Informacji Oświatowej

## 2) Baza lokalowa

Poradnie psychologiczno-pedagogiczne mieszczą się w 3 budynkach, które są własnością Miasta. Na remonty budynków wydatkowano z budżetu Miasta w latach 2004 – 2008 kwotę 71 419 zł. Środki z rachunku dochodów własnych w latach 2004-2008 stanowiły 18 531 zł.

**Tabela P-3. Środki wydatkowane na remonty w latach 2004 – 2008**

L.p.	Nazwa placówki	2004r.	2005r.	2006r.	2007r.	2008r.
	Poradnia Psychologiczno-Pedagogiczna Nr 1	-	-	-	-	-
2	Poradnia Psychologiczno-Pedagogiczna Nr 2	13 853	-	20 871	1 160	35 782
3	Specjalistyczna Poradnia Psychologiczno-Pedagogiczna dla Dzieci i Młodzieży z Zaburzeniami Emocjonalnymi	6 812	1 586	-	-	9 886
<b>Razem</b>		<b>20 665</b>	<b>1 586</b>	<b>20 871</b>	<b>1 160</b>	<b>45 668</b>

Opracowanie własne Departamentu Edukacji, Kultury i Sportu UMB

## 3) Kadra

**Tabela P-4. Liczba nauczycieli w poradniach psychologiczno - pedagogicznych w przeliczeniu na etaty w roku 2008 według poziomu kwalifikacji**

Typ placówki / Rodzaj kwalifikacji	Typ zatrudnienia	Poradnia PPP Nr 1	Poradnia PPP Nr 2	Specjalistyczna PP-P dla Dzieci i Młodzieży z Zaburzeniami Emocjonalnymi	Razem	%
Stopień naukowy dr lub dr hab., tytuł zawodowy mgr z przygotowaniem zawodowym	pełnozatrudnieni	36	38	8	82	100
	niepełnozatrudnieni	0	0	3	3	
Tytuł zawodowy mgr bez przyg. pedagogicznego, licencjat (inżynier) z przyg. pedagogicznym	pełnozatrudnieni	0	0	0	0	0
	niepełnozatrudnieni	0	0	0	0	
Tytuł zawodowy licencjat (inżynier) bez przyg. pedagogicznego, dyplom kolegium nauczycielskiego	pełnozatrudnieni	0	0	0	0	0
	niepełnozatrudnieni	0	0	0	0	
Pozostałe kwalifikacje	pełnozatrudnieni	0	0	0	0	0
	niepełnozatrudnieni	0	0	0	0	
<b>Razem</b>	pełnozatrudnieni	36	38	8	82	100
	niepełnozatrudnieni	0	0	3	3	
<b>Razem:</b>		<b>36</b>	<b>38</b>	<b>11</b>	<b>85</b>	<b>100</b>

Opracowanie własne Departamentu Edukacji, Kultury i Sportu UMB (na podstawie sprawozdań statystycznych EN-3 według stanu na dzień 10.09.2008 r.)



W poradniach zatrudnieni są pracownicy pedagogiczni na 85 etatach (53,5 etatu pracowników dyplomowanych). Pracownicy administracyjno - obsługowi zatrudnieni są na 24,5 etatu.

**Tabela P-5. Wykaz etatów pedagogicznych wg stopni awansu zawodowego**

Poradnia	Ogółem	Stażysta	Kontraktowy	Mianowany	Dyplomowany
Poradnia Psychologiczno-Pedagogiczna Nr 1	36	0	5	10	21
Poradnia Psychologiczno-Pedagogiczna Nr 2	38	0	4	9	25
Specjalistyczna Poradnia Psychologiczno-Pedagogiczna dla Dzieci i Młodzieży z Zaburzeniami Emocjonalnymi	11	0	2	1,5	7,5
<b>Razem:</b>	<b>85</b>	<b>0</b>	<b>11</b>	<b>20,5</b>	<b>53,5</b>

*Opracowanie własne Departamentu Edukacji, Kultury i Sportu UMB (na podstawie sprawozdań statystycznych EN-3 według stanu na dzień 10.09.2008r.)*

#### 4) Finanse

Poradnie psychologiczno-pedagogiczne prowadzone są przez Miasto Białystok jako jednostki budżetowe, które otrzymują środki finansowe określone corocznie planem finansowym bezpośrednio z budżetu powiatu. Bieżącą swoją działalność wspomagają niewielkimi środkami pozabudżetowymi, gromadzonymi na kontach dochodów własnych.

**Tabela P-6. Koszty utrzymania placówek pracy pozaszkolnej**

Lp.	Nazwa placówki	Koszt utrzymania w 2006 roku	Koszt utrzymania w 2007 roku	Koszt utrzymania w 2008 roku
1	Poradnia Psychologiczno-Pedagogiczna Nr 1 ul. Piotrkowska 2a	1 666 870	1 822 742	2 118 185
2	Poradnia Psychologiczno-Pedagogiczna Nr 2 ul. Mazowiecka 35	1 708 009	1 826 825	2 190 140
4	Specjalistyczna Poradnia Psychologiczno-Pedagogiczna dla Dzieci i Młodzieży z Zaburzeniami Emocjonalnymi ul. Mickiewicza 31/2	185 802	563 177	732 931
<b>Razem:</b>		<b>3 660 702</b>	<b>4 212 744</b>	<b>5 041 256</b>

*Opracowanie własne Departamentu Edukacji, Kultury i Sportu UMB na podstawie sprawozdań z wykonania budżetu miasta*

**Tabela P-7. Wydatki na funkcjonowanie poradni psychologiczno-pedagogicznych w latach 2006 – 2008**

Lp.	Rodzaj wydatków	2006r.	2007r.	2008r.
1.	Opieka Psychologiczna – wydatki bieżące	3 860 681	4 212 744	5 041 256
2.	Opieka psychologiczna – wydatki ogółem (łącznie z zakupami inwestycyjnymi i inwestycjami)	<b>4 321 285</b>	<b>4 539 545</b>	<b>5 041 256</b>

Lp.	Rodzaj wydatków	2006r.	2007r.	2008r.
3.	Wydatki na oświatę, wychowanie i edukacyjną opiekę wychowawczą - ogółem	330 180 808	356 779 520	409 003 840
4.	% (poz.2/poz.3)	1,31	1,27	1,23
5.	Wydatki budżetu Miasta - ogółem	741 332 368	843 129 686	954 486 834
6.	% (poz.2/poz.5)	0,58	0,54	0,53

*Opracowanie własne Departamentu Edukacji, Kultury i Sportu UMB na podstawie sprawozdań z wykonania budżetu miasta*

Powyższa tabela przedstawia wydatki poniesione w latach 2006-2008 na prowadzenie poradni przez Miasto Białystok. Z powyższego wynika, że środki finansowe przewidziane w budżecie na utrzymanie poradni psychologiczno-pedagogicznych w 2006 r. w wysokości 4 321 285 zł stanowią 1,31 % wszystkich wydatków przewidzianych na oświatę, w 2007r. kwota 4 539 545 zł stanowiąca również 1,27% oraz w 2008r. kwota 5 041 256 zł stanowiąca 1,23 % wszystkich wydatków.

W powyższych wydatkach 2007 roku znajdują się środki finansowe w kwocie 16 544 zł na realizację programu „Zero tolerancji dla przemocy w szkole” realizowanego przez 3 poradnie oraz 3 500 zł na realizację programu „Opieka i terapia skierowana na uczniów z niepełnością mowy” (PP-P Nr 1). W roku 2008 poradnie ze środków dotacji celowej realizowały program: „Bezpieczna i przyjazna szkoła” w wysokości 72 635 zł oraz „Opieka i terapia skierowana na uczniów z niepełnością mowy” w kwocie 5 000 zł, zakupiły sprzęt i oprogramowanie do prowadzenia badań nad wczesnym wykrywaniem zaburzeń i dysharmonii wśród dzieci i młodzieży – na kwotę 16 800 zł, aparat EEG BIOFEEDBACK oraz przeprowadziły szkolenia dla pracowników w zakresie diagnozy i terapii tą metodą na kwotę 14 012 zł.

## **IX. Doradztwo metodyczne nauczycieli**

### **1. Funkcjonowanie doradztwa**

Aktami prawnymi stanowiącymi podstawę do wszelkich działań w zakresie doradztwa metodycznego są:

- *rozporządzenie Ministra Edukacji Narodowej i Sportu z dnia 29 marca 2002r. w sprawie sposobu podziału środków na wspieranie doskonalenia zawodowego nauczycieli pomiędzy budżety poszczególnych wojewodów, form doskonalenia zawodowego dofinansowywanych ze środków wyodrębnionych w budżetach organów prowadzących szkoły, wojewodów, ministra właściwego do spraw oświaty i wychowania oraz szczegółowych kryteriów i trybu przyznawania tych środków (Dz. U. Nr 46, poz. 430),*
- *rozporządzenie Ministra Edukacji Narodowej i Sportu z dnia 23 kwietnia 2003r. w sprawie warunków i trybu tworzenia, przekształcania i likwidowania oraz organizacji i sposobu działania placówek doskonalenia nauczycieli, w tym zakresu ich działalności obowiązkowej oraz zadań doradców metodycznych, warunków i trybu powierzenia nauczycielom zadań doradcy metodycznego (Dz. U. Nr 84, poz. 779).*

W myśl zapisu § 20 ust. 1 *rozporządzenia Ministra Edukacji Narodowej i Sportu z dnia 23 kwietnia 2003 r. w sprawie warunków i trybu tworzenia, przekształcania i likwidowania oraz organizacji i sposobu działania placówek doskonalenia nauczycieli, w tym zakresu ich działalności obowiązkowej oraz zadań doradców metodycznych, warunków i trybu powierzenia nauczycielom zadań doradcy metodycznego* - zadania z zakresu doskonalenia nauczycieli mogą realizować doradcy metodyczni, zatrudnieni w publicznych szkołach i placówkach.

Zgodnie z § 20 ust. 2 wyżej cytowanego rozporządzenia, do zadań doradcy należy w szczególności wspomaganie nauczycieli oraz rad pedagogicznych w:

- planowaniu, organizowaniu i badaniu efektów procesu dydaktyczno-wychowawczego,
- doborze i adaptacji lub tworzeniu programów nauczania i materiałów dydaktycznych,
- rozwijaniu umiejętności metodycznych,
- podejmowaniu działań innowacyjnych.

Ponadto doradca metodyczny, we współpracy z placówkami doskonalenia, bibliotekami pedagogicznymi i szkołami oraz właściwym kuratorem oświaty, planuje działanie stosownie do zgłoszonych potrzeb.

Na podstawie § 20 ust. 5 rozporządzenia z dnia 23 kwietnia 2003 r., zadania doradcy metodycznego powierza organ prowadzący publiczną szkołę lub placówkę w uzgodnieniu z dyrektorem szkoły lub placówki, w której nauczyciel jest zatrudniony, po uzyskaniu pozytywnej opinii dyrektora wojewódzkiej placówki doskonalenia nauczycieli. Natomiast w przypadku utworzenia przez gminę lub powiat placówki doskonalenia, zadania dyrektora wojewódzkiej placówki doskonalenia, wykonuje dyrektor utworzonej placówki doskonalenia.

Zadania doradcy metodycznego mogą być wykonywane przez nauczyciela:

- w ramach stosunku pracy w publicznej szkole lub placówce, w której nauczyciel jest zatrudniony, z jednoczesnym obniżeniem wysokości obowiązkowego wymiaru godzin zajęć dydaktycznych,
- w ramach dodatkowej umowy o pracę w publicznej placówce doskonalenia.

Zadania doradcy metodycznego powierza się na okres trzech lat, z możliwością jego przedłużenia. Powierając zadania organ prowadzący publiczną szkołę lub placówkę określa szczegółowy zakres zadań i obszar działania doradcy metodycznego oraz warunki wykonywania zadań.

Środki finansowe na doskonalenie i doszkąłcanie zawodowe nauczycieli, w tym organizację systemu doradztwa zawodowego zagwarantowane są w budżecie organu prowadzącego w ramach 1% odpisu od wynagrodzeń osobowych nauczycieli, zgodnie z art. 70a ust. 1 ustawy z dnia 26 stycznia 1982 r. – Karty Nauczyciela (Dz. U. z 2006r. Nr 97, poz. 674 ze zm.).

## 2. Organizacja doradztwa metodycznego

W celu doskonalenia rozwiązań prawno-organizacyjnych doradztwa metodycznego Miasta Białegostoku z dnia 1 kwietnia 2004 r. powołano publiczną placówkę doskonalenia nauczycieli o nazwie *Miejski Ośrodek Doradztwa Metodycznego* (uchwała Nr XXII/200/04 Rady Miejskiej Białegostoku z dnia 29 marca 2004 r. w sprawie założenia Miejskiego Ośrodka Doradztwa Metodycznego z siedzibą w Białymstoku, ul. Poleska 27).

Celem Ośrodka jest doskonalenie zawodowe nauczycieli przedszkoli, szkół i placówek oświatowych, prowadzonych przez Miasto Białystok oraz oświatowej kadry kierowniczej. Nieodzownym elementem działalności MODM jest realizacja programów i projektów edukacyjnych z zakresu wspomagania pedagogicznego, doskonalenia procesu dydaktycznego, wychowawczego i opiekuńczego, realizacji ścieżek edukacyjnych, a także upowszechniania kultury regionu Podlasia. W 2009 roku przewiduje się następujące działania preferujące:

- pomoc przedmiotowo – metodyczna nauczycielom edukacji wczesnoszkolnej w związku z obniżeniem progu szkolnego,
- pomoc specjalistyczna nauczycielom pracującym z uczniami o specjalnych potrzebach edukacyjnych, zwłaszcza na wczesnym etapie kształcenia,
- pomoc nauczycielom przedmiotów ogólnokształcących w dostosowaniu programów kształcenia do zmieniającej się podstawy programowej,
- kształcenie i doskonalenie umiejętności wychowawczych zwłaszcza u nauczycieli młodych stażem,
- profilaktyka i przeciwdziałanie problemom dzieci i młodzieży w zakresie uzależnień, przemocy i patologii społecznych,
- zastosowanie e-learningu w szkoleniach ułatwiających szerszy dostęp do systematycznego doskonalenia zawodowego,
- realizacja projektów unijnych finansowych z Programu Operacyjnego Kapitał Ludzki:
  - „Rozwój szkolnictwa zawodowego w Białymstoku w dostosowaniu do potrzeb rynku pracy”,
  - „Wysoko wykwalifikowane kadry systemu oświaty – Kursy kwalifikacyjne”.

W ramach doskonalenia zawodowego nauczycieli MODM planuje zorganizowanie i realizację w 2009 roku kursów kwalifikacyjnych oraz specjalistycznych m.in. z zakresu organizacji i zarządzania oświatą, oligofrenopedagogiki, pedagogiczny dla czynnych zawodowo nauczycieli teoretycznych przedmiotów zawodowych i edukatorski.

W czerwcu 2008 r. w Miejskim Ośrodku Doradztwa Metodycznego w Białymstoku utworzono we współpracy z Ambasadą Stanów Zjednoczonych w Polsce - Centrum Zasobów Dydaktycznych Języka Angielskiego, jedno z czterech działających w kraju. Działalności Centrum ma na celu propagowanie skutecznych metod nauczania języka angielskiego na wczesnym etapie kształcenia, zorganizowanie zespołu metodycznego twórczych nauczycieli języka angielskiego z białostockich szkół podstawowych; zorganizowanie warsztatów metodycznych i lekcji pokazowych w kilku szkołach podstawowych prowadzonych przez koordynatorkę programu Young Learners Resources Center,

przeszkolenie grupy białostockich nauczycieli w zakresie stosowania tej metody na lekcjach języka angielskiego, przygotowanie materiałów multimedialnych.

Ogółem koszt utrzymania Miejskiego Ośrodka Doradztwa Metodycznego w Białymstoku wyniósł:

- za 2004r. (01.04.2004 r. – 31.12.2004 r.) – 147.669 zł,
- za 2005r. – 335.465 zł,
- za 2006r. – 342.249 zł,
- za 2007r. – 479.420 zł,
- za 2008r. – 717.191 zł (w tym: dotacja – 305.528 zł  
dochody z działalności MODM – 411.663 zł).

Z dniem 1 września 2007 r. Prezydent Miasta Białegostoku powierzył na lata szkolne 2007/2008 – 2009/2010 zadania doradcy metodycznego 8 nauczycielom szkół i placówek oświatowych Miasta Białegostoku. Natomiast 18 nauczycieli ma powierzone zadania doradcy do końca roku szkolnego 2008/2009. Ogółem funkcję doradcy metodycznego pełni 26 nauczycieli szkół i placówek oświatowych Miasta Białegostoku.

Doradcy wykonują zadania na rzecz nauczycieli zatrudnionych w szkołach i placówkach oświatowych Miasta Białegostoku. Zadania doradcy realizowane są w ramach stosunku pracy w szkole lub placówce, w której nauczyciel – doradca jest zatrudniony, z prawem do obniżenia wysokości obowiązkowego wymiaru godzin zajęć dydaktycznych o 2/3 tego wymiaru. Doradcy otrzymują dodatki funkcyjne w wysokości określonej przez Radę Miejską Białegostoku w Regulaminie wynagradzania nauczycieli określającym wysokość i szczegółowe warunki przyznawania nauczycielom dodatku motywacyjnego, funkcyjnego i za warunki pracy oraz niektórych innych składników wynagradzania nauczycieli zatrudnionych w szkołach i placówkach oświatowych prowadzonych przez Miasto Białystok (uchwała Nr XXVI/285/08 Rady Miejskiej Białegostoku z dnia 31 marca 2008 r.).

Zadania doradcy metodycznego w zakresie doradztwa metodycznego obejmują realizację:

- obniżonego pensum godzin dydaktycznych w macierzystej placówce,
- konsultacji indywidualnych dla nauczycieli w wymiarze 3 - 4 godz. dydaktycznych tygodniowo,
- doradztwa przywarsztatowego uwzględniającego potrzeby nauczycieli i dyrektorów Miasta Białegostoku w wymiarze 3, 4 lub 6 godzin dydaktycznych w tygodniu, realizowane poprzez zespoły samokształceniowe i warsztaty metodyczne,
- udziału w pracach na rzecz MODM w wymiarze 2 godz. dydaktycznych w tygodniu,
- prac w zespole problemowo - metodycznym kierowanym przez konsultanta,
- lekcji otwartych – co najmniej dwóch w semestrze (czterech w skali roku),
- samokształcenia, opracowywania dokumentacji szkoleniowej – 1, 2 lub 3 godz. dydaktycznej w tygodniu.

Oprócz wykonywania pracy w ramach czasu rejestrowanego do zadań doradcy należy:

- organizowanie innych form doskonalenia wspomagających pracę dydaktyczną - wychowawczą, zgodnie z oczekiwaniami nauczycieli i dyrektorów szkół,
- współpraca z wydawnictwami oświatowymi, uczelniami wyższymi, instytucjami realizującymi zadania z zakresu oświaty,
- diagnozowanie potrzeb szkoleniowych nauczycieli,
- sporządzanie rocznych planów pracy zgodnie z przyjętym terminarzem, przygotowywanie analiz oraz dorocznych sprawozdań z realizacji zadań i przedkładanie ich dyrektorowi Ośrodka,

- udzielanie pomocy w planowaniu, organizowaniu i badaniu efektów kształcenia,
- prowadzenie działalności innowacyjnej i inspirowanie nauczycieli do twórczej aktywności zawodowej,
- udzielanie pomocy nauczycielom z niewielkim stażem,
- opracowywanie i rozpowszechnianie materiałów dydaktycznych i publikacji.

Strukturę doradztwa metodycznego Miasta Białegostoku na rok szkolny 2008/2009 przedstawia tabela DM-1.

**Tabela DM-1. Struktura doradztwa metodycznego na rok szkolny 2008/2009**

<b>Lp.</b>	<b>Przedmiot / specjalność</b>	<b>Liczba nauczycieli – doradców metodycznych</b>
1.	wychowanie przedszkole - PS	2
2.	kształcenie zintegrowane - SP	2
3.	j. polski - SP i PG, szkoły ponadgimnazjalne	2
4.	języki obce nowożytne – wszystkie placówki	1
5.	język angielski – wszystkie placówki	1
6.	matematyka - SP i PG, szkoły ponadgimnazjalne	1
7.	fizyka – PG, szkoły ponadgimnazjalne	1
8.	chemia – PG, szkoły ponadgimnazjalne	1
9.	historia, wos – wszystkie placówki	1
10.	biologia, ochrona środowiska – PG, szkoły ponadgimnazjalne	1
11.	geografia - PG, szkoły ponadgimnazjalne	1
12.	wychowanie fizyczne, przysposobienie obronne – wszystkie placówki	1
13.	religia katolicka	2
14.	religia prawosławna – wszystkie placówki	1
15.	przedmioty zawodowe – szkolnictwo zawodowe	1
16.	przedmioty artystyczne, świetlica i zajęcia pozalekcyjne	1
17.	profilaktyka i wychowanie oraz wychowanie do życia w rodzinie – wszystkie placówki	2
18.	szkolnictwo specjalne	1
19.	logopedia, emisja i higiena głosu – wszystkie placówki	1

Lp.	Przedmiot / specjalność	Liczba nauczycieli – doradców metodycznych
20.	egzaminowanie, pomiar dydaktyczny, ocenianie i ewaluacja dydaktyczna	1
21.	europejskie projekty edukacyjne	1
<b>Ogólna liczba doradców metodycznych:</b>		<b>26</b>

Opracowanie własne Departamentu Edukacji, Kultury i Sportu UMB

Średnio na jednego doradcę metodycznego w roku szkolnym 2008/2009 przypada ok. 207 etatów nauczycieli.

### 3. Finanse

Zgodnie z rozporządzeniem Ministra Edukacji Narodowej i Sportu w budżecie oświaty wydzielono środki na doksztalcanie i doskonalenie zawodowe nauczycieli. Ustalono zostały priorytetowe kierunki kształcenia w zakresie języków zachodnioeuropejskich, kursów komputerowych dla nauczycieli informatyki (pracownie internetowe MENiS) oraz kursów z oligofrenopedagogiki. W ramach budżetu Miasta Białegostoku finansowane jest także doradztwo metodyczne obejmujące między innymi szkolenie rad pedagogicznych, seminaria i konferencje szkoleniowe, kursy.

**Tabela DM-2. Wydatki na doksztalcanie i doskonalenie nauczycieli**

Lp.	Rodzaj wydatków	2006r.	2007r.	2008r.
1.	Wynagrodzenia z pochodnymi doradców metodycznych zatrudnionych w szkołach	646 586	658 884	743 112
2.	Wynagrodzenia z pochodnymi doradców metodycznych zatrudnionych w przedszkolach samorządowych	73 281	66 647	77 103
<b>3.</b>	<b>Wynagrodzenia z pochodnymi doradców metodycznych – razem (poz.1+2)</b>	<b>719 867</b>	<b>725 531</b>	<b>820 215</b>
4.	Wydatki bieżące w szkołach (opłaty za kursy komputerowe, kursy z zakresu zarządzania oświatą, środki na szkolenie rad pedagogicznych, przygotowanie materiałów szkoleniowych, organizację szkoleń, seminariów i konferencji, opłaty za czesne pobierane w szkołach wyższych)	664 548	724 046	1 160 863
5.	Wydatki bieżące w przedszkolach samorządowych Międzyszkolnym Ośrodku Sportowym (opłaty za kursy komputerowe, kursy z zakresu zarządzania oświatą, środki na szkolenie rad pedagogicznych, przygotowanie materiałów szkoleniowych, organizację szkoleń, seminariów i konferencji, opłaty za czesne pobierane w szkołach wyższych)	97 715	118 641	128 969
<b>6.</b>	<b>Wydatki bieżące razem (poz.4+5)</b>	<b>762 263</b>	<b>842 687</b>	<b>1 289 832</b>
<b>7.</b>	<b>Razem wydatki (poz.3+6)</b>	<b>1 482 130</b>	<b>1 568 218</b>	<b>2 110 047</b>
<b>8.</b>	<b>Ogółem wydatki – łącznie z zakupami inwestycyjnymi</b>	<b>1 482 130</b>	<b>1 568 218</b>	<b>2 110 047</b>
9.	Wydatki na oświatę, wychowanie i edukacyjną opiekę wychowawczą - ogółem	330 180 808	356 779 520	409 003 840
10.	% (poz.8/9)	0,45	0,43	0,52

<b>Lp.</b>	<b>Rodzaj wydatków</b>	<b>2006r.</b>	<b>2007r.</b>	<b>2008r.</b>
11.	Wydatki budżetu Miasta - ogółem	741 332 368	843 129 686	954 486 834
12.	% (poz.8/11)	0,20	0,18	0,22

*Opracowanie własne Departamentu Edukacji, Kultury i Sportu UMB na podstawie sprawozdań z wykonania budżetu miasta*

Wydatki na prowadzenie doksztalcania i doskonalenia zawodowego nauczycieli w 2006 roku stanowiły 0,45% wydatków na edukację, a w 2007 stanowiły 0,43%. Wydatki za 2008 rok wynosiły 2 110 047 zł, co stanowi 0,52% budżetu oświaty, w tym wynagrodzenia wraz z pochodnym doradców metodycznych 820 215 zł, zaś wydatki na różne formy doskonalenia nauczycieli 1 289 832 zł.



## **X. Zajęcia pozalekcyjne w szkołach i placówkach oświatowych**

W 2006 roku na realizację zajęć pozalekcyjnych przeznaczono kwotę w wysokości 1 073 525 zł, w tym:

### **▪ na realizację zajęć z zakresu edukacji - 864 978 zł i obejmowały one:**

- realizację zadań pozaszkolnych w placówkach oświatowych, w ramach których realizowano programy o następującej tematyce: Program profilaktyczny NOE, „Żyj normalnie”, „Porozumienie bez przemocy”, Program „Drugi Elementarz”, „Trzeci elementarz czyli program 7 kroków”, „Debata”, „Zdrowo żyję – nie piję”, „Znajdź właściwe rozwiązanie”, Program profilaktyczny dotyczący uzależnień „Drops”, Kampania „Alkohol kradnie wolność”, Program profilaktyczny „Kiszone Ogórki”, „Konsekwencje używania alkoholu i wiele innych w łącznej wysokości 774 252 zł,
- zakup materiałów szkoleniowych – 26 260 zł,
- umowy zlecenia z osobami realizującymi programy profilaktyczne – 22 665 zł,
- zakup pomocy naukowych i książek – 12 761 zł,
- zakup usług pozostałych – 19 082 zł,
- na realizację innowacyjnych zajęć pozalekcyjnych w miesiącach IX – XII kwotę 9 958 zł, otrzymali laureaci konkursu na najciekawsze zajęcia pozalekcyjne (osiem szkół) rozstrzygniętego w ramach VII Białostockiego Forum Szkół.

### **▪ na realizację zajęć z zakresu sportu - 208.547zł i obejmowały one:**

- wprowadzenie pilotażowego programu Szkolne Ośrodki Sportowe mającego na celu upowszechnianie różnorodnych form sportu i rekreacji wśród dzieci i młodzieży. Zajęcia odbywały się po zakończeniu zajęć dydaktycznych i był realizowany w ośmiu szkołach podstawowych w oparciu o Szkolne Programy Profilaktyczne, wydatkowano kwotę – 55 400zł.
- realizację programu profilaktycznego przeciwdziałania alkoholizmowi podczas organizowanych zajęć oraz imprez sportowo-rekreacyjnych przez organizacje pozarządowe (w tym stowarzyszeniach kultury fizycznej) poprzez udzielenie dotacji celowej na wsparcie realizacji zadania – 153 147 zł.

W 2007 roku na realizację zajęć pozalekcyjnych wydatkowano kwotę w wysokości 1 069 749 zł, w tym:

### **▪ na realizację zajęć z zakresu edukacji - 765 537 zł**

Pulę środków na zajęcia pozalekcyjne w 2007 roku podzielono na dwie części. W ramach pierwszej części szkoły otrzymały środki proporcjonalnie do stopnia organizacyjnego placówki tj. według liczby uczniów i wydatkowały kwotę 575 815 zł. Druga pula środków przeznaczona była na oferty spełniające wymagania zawarte w ogłoszonym konkursie ofert, w ramach którego szkoły składały wnioski i wynosiła 189 722 zł.

Środki te zostały wydatkowane następująco:

- wynagrodzenia i pochodne – 630 092 zł,
- zakup materiałów i wyposażenia – 33 395 zł,
- umowy zlecenia z osobami realizującymi programy profilaktyczne – 60 563 zł,
- zakup pomocy naukowych i książek – 24 086 zł,
- zakup usług pozostałych – 14 219 zł,

- zakup materiałów papierniczych – 1 707 zł,
- zakup akcesoriów komputerowych 1 475 zł.

W 2008 roku na realizację zajęć pozalekcyjnych wydatkowano kwotę w wysokości 916 637 zł, w tym:

- **na realizację zajęć z zakresu sportu – 224 022 zł.**
- **na realizację zajęć z zakresu edukacji - 692 615 zł**

Pulę środków na zajęcia pozalekcyjne w 2008 roku podzielono tak jak w roku poprzednim na dwie części. W ramach pierwszej części szkoły otrzymały środki proporcjonalnie do stopnia organizacyjnego placówki tj. według liczby uczniów i wydatkowały kwotę 487 418 zł.. Druga pula środków przeznaczona była na oferty spełniające wymagania zawarte w ogłoszonym konkursie ofert, w ramach którego szkoły składały wnioski i wynosiła 205 197 zł.

Środki te zostały wydatkowane następująco:

- wynagrodzenia i pochodne – 552 496 zł,
- zakup materiałów i wyposażenia – 26 571 zł,
- umowy zlecenia z osobami realizującymi programy profilaktyczne – 78 616 zł,
- zakup pomocy naukowych i książek – 14 959 zł,
- zakup usług pozostałych – 8 683 zł,
- kursy i szkolenia – 150 zł,
- zakup materiałów papierniczych – 6 878 zł,
- zakup akcesoriów komputerowych 4 262 zł.

Łączna wartość rządowego programu wyrównywania szans edukacyjnych dzieci i młodzieży w 2008 r. „Aktywizacja jednostek samorządu terytorialnego i organizacji pozarządowych” pod nazwą „Aktywizacja i wsparcie uczniów, rodziców i nauczycieli z placówek oświatowych Miasta Białegostoku” realizowanego przez przedszkola, szkoły podstawowe, gimnazja oraz szkoły ponadgimnazjalne w okresie od września do grudnia wyniosła 627 305,50 zł, z czego dotacja - 439 109 zł, środki własne – 50 867zł, aport rzeczowy – 137 330 zł.

## **XI. Stypendia Miasta Białegostoku**

### **1. Stypendia za wyniki i osiągnięcia w nauce**

Stypendia Miasta Białegostoku przyznawane są za wybitne osiągnięcia i wyniki w nauce uczniom białostockich publicznych i niepublicznych szkół podstawowych, gimnazjalnych, ponadgimnazjalnych oraz studentom I roku uczelni publicznych i niepublicznych, zgodnie z Uchwałą Nr LIV/634/06 Rady Miejskiej Białegostoku z dnia 27 lutego 2006 r. w sprawie zasad udzielania stypendiów dla uczniów i studentów za wyniki i osiągnięcia w nauce (Dz. Urz. Woj. Podlaskiego z 2006 r. Nr 90, poz. 891).

Na rok szkolny 2007/2008 Kapituła wyłoniła 45 szczególnie uzdolnionych uczniów, którym przyznane zostały stypendia w miesięcznej wysokości 200 zł. Stypendia otrzymało czternastu uczniów szkół podstawowych, dwudziestu jeden gimnazjalistów, ośmiu uczniów szkół ponadgimnazjalnych i dwóch studentów.

Kapituła powołana w celu wyłonienia uczniów szczególnie uzdolnionych ze szkół funkcjonujących na terenie Miasta Białystok, na rok szkolny 2008/2009, za wybitne osiągnięcia w nauce wytypowała 62 osób. Osiemnaścioro z nich to uczniowie szkół podstawowych, dwadzieścia czworo jest gimnazjalistami, ośmioro uczy się w szkołach ponadgimnazjalnych. Dwanaścioro jest obecnie studentami pierwszego roku uczelni wyższej. Miesięczna wysokość stypendium ustalona została na poziomie 200 zł.

W roku budżetowym 2008 na wypłatę stypendium za wyniki i osiągnięcia w wydatkowano kwotę 101 562 zł.

### **2. Stypendia w dziedzinie twórczości artystycznej**

W 2008 r. Prezydent Miasta Białegostoku po raz pierwszy przyznał stypendia w dziedzinie twórczości artystycznej uczniom i studentom uzdolnionym artystycznie. Zgodnie z Uchwałą Nr XXV/256/08 Rady Miejskiej Białegostoku z dnia 25 lutego 2008r., w sprawie zasad udzielania stypendiów w dziedzinie twórczości artystycznej uczniom i studentom uzdolnionym artystycznie (Dz. Urz. Woj. Podlaskiego Nr 82 poz. 756), osobami uprawnionymi do ubiegania się o powyższe stypendium są uczniowie białostockich publicznych i niepublicznych szkół podstawowych, gimnazjalnych, ponadgimnazjalnych oraz studenci I roku uczelni publicznych i niepublicznych.

Kapituła powołana w celu wyłonienia kandydatów szczególnie uzdolnionych artystycznie na rok szkolny 2007/2008 wytypowała 30 osób do stypendium Prezydenta Miasta Białegostoku w dziedzinie twórczości artystycznej na okres 6 miesięcy (od 1 stycznia do 30 czerwca 2008 r.). Miesięczna kwota stypendium wynosiła 200 zł, którą otrzymało 9 uczniów oraz 150 zł przyznane 21 osobom. Kwota wypłaconych stypendiów od stycznia do czerwca 2008 r. wyniosła 29 700 zł.

Kapituła powołana w celu wytypowania uczniów szczególnie uzdolnionych artystycznie ze szkół funkcjonujących na terenie Miasta Białystok, na rok szkolny 2008/2009, wyłoniła 35 uczniów szczególnie uzdolnionych artystycznie, którym przyznane zostały stypendia w miesięcznej kwocie 200 zł (2 osoby), 180 zł (6 osób) i 150 zł (27 osób). Stypendia otrzymało czterech uczniów szkół podstawowych, ośmioro gimnazjalistów, dwudziestu dwóch uczniów szkół ponadgimnazjalnych i jeden student.

W roku budżetowym 2008 na wypłatę stypendium w dziedzinie twórczości artystycznej dla uczniów i studentów uzdolnionych artystycznie wydatkowano kwotę 51 591 zł.

### **3. Stypendia motywacyjne**

Mając na uwadze fakt, że uczniowie białostockich szkół to wyjątkowa młodzież, pełna zainteresowań, uzdolnień, zapału, wielokrotnie przynosząca chlubę naszemu Miastu, na podstawie art. 90 g ustawy z dnia 7 września 1991 r. o systemie oświaty (Dz. U. z 2004r. Nr 256, poz. 2572 ze zm.) Prezydent Miasta Białegostoku wyasygnował w budżecie Miasta środki finansowe w wysokości 98 800 zł na przyznanie uczniom szkół Miasta Białegostoku stypendium motywacyjnego za wyniki w nauce bądź osiągnięcia sportowe na rok szkolny 2008/2009. Stypendia przyznaje dyrektor szkoły, po zasięgnięciu opinii rady pedagogicznej.

### **4. Pomoc materialna o charakterze socjalnym**

Obowiązująca od 1 stycznia 2005 roku ustawa z dnia 16 grudnia 2004 roku o zmianie ustawy o systemie oświaty oraz o podatku dochodowym od osób fizycznych wprowadziła do ustawy o systemie oświaty „Rozdział 8a” dotyczący pomocy materialnej dla uczniów.

Pomoc materialna ma na celu zmniejszenie różnic w dostępie do edukacji, umożliwienie pokonywania barier dostępu do edukacji wynikających z trudnej sytuacji materialnej ucznia.

Pomoc materialna o charakterze socjalnym dla uczniów zamieszkałych na terenie Miasta Białegostoku realizowana jest w roku szkolnym 2008/2009 w postaci stypendium szkolnego i zasiłku szkolnego.

Stypendia szkolne przyznane zostały w formach: całkowitego lub częściowego pokrycia kosztów udziału w zajęciach edukacyjnych, w tym wyrównawczych, wykraczających poza zajęcia realizowane w szkole w ramach planu nauczania, a także udziału w zajęciach edukacyjnych realizowanych poza szkołą oraz pomocy rzeczowej o charakterze edukacyjnym.

Zasiłki szkolne przyznane zostały w formie pomocy rzeczowej o charakterze edukacyjnym.

Stypendia szkolne na rok szkolny 2007/2008 przyznane zostały 2 714 uczniom zamieszkałym na terenie Miasta Białegostoku. Najwyższa miesięczna wysokość stypendium wynosiła 128 zł, najniższa 52 zł.

Na rok szkolny 2008/2009 stypendium szkolne przyznane zostało 1965 uczniom zamieszkałym na terenie Miasta Białegostoku. Miesięczna kwota stypendium kształtowała się na poziomie 77 zł, 102 zł oraz 128 zł.

W analizowanym roku budżetowym przyznano 24 zasiłki szkolne w kwocie 300 zł każdy.

Na realizację pomocy materialnej o charakterze socjalnym dla uczniów w roku budżetowym 2008 wydatkowano ogółem kwotę 2 344 331 zł, w tym:

- stypendia szkolne 2 337 152 zł,
- zasiłki szkolne 7 179 zł.

### **5. Stypendia dla uczniów pochodzących z rodzin byłych pracowników państwowych przedsiębiorstw gospodarki rolnej**

Warunki pomocy materialnej dla uczniów pochodzących z rodzin byłych pracowników PGR zostały określone Rozporządzeniem Rady Ministrów z dnia 28.03.2006 r. w sprawie szczegółowych warunków i trybu udzielania pomocy uczniom pochodzącym z rodzin byłych pracowników państwowych przedsiębiorstw gospodarki rolnej, wydanym na podstawie

art. 90 ust. 4 pkt 1 ustawy z dnia 7 września 1991 r. o systemie oświaty. Celem przyjętego przez rząd programu stypendialnego było wyrównanie szans edukacyjnych młodzieży ze wsi i małych miast. Stypendium było przeznaczone na całkowite lub częściowe pokrycie wydatków związanych z edukacją, a w szczególności: wyżywienie w stołówce szkolnej, zakwaterowanie w internacie, bursie szkolnej lub kwaterze prywatnej, dojazdów do szkoły, zakupu podręczników i pomocy szkolnych oraz niezbędnej odzieży i obuwia, a także nauki języków obcych i innych zajęć pozalekcyjnych organizowanych w szkole i poza szkołą. Przyznawane było na wniosek rodziców, opiekunów prawnych ucznia bądź pełnoletniego ucznia, przez szkolną komisję powoływaną przez dyrektora szkoły, do której uczeń uczęszcza.

W roku budżetowym 2008 stypendia zostały przyznane dziesięciu uczniom na okres od stycznia do kwietnia 2008 r. i wydatkowano kwotę – 7 721,50 zł.

## **XII. Programy dotowane z budżetu gminy**

### **1. Programy wychowawcze i edukacyjne**

W 2008 r. po raz pierwszy przeznaczono środki na realizację projektów edukacyjnych i wychowawczych zleczanych do realizacji organizacjom pozarządowym i innym jednostkom nie zaliczanym do sektora finansów publicznych - wydatkowano kwotę - 138 853,65 zł.

### **2. Wypoczynek dzieci i młodzieży**

W 2008 roku Miasto Białystok dofinansowało organizatorów wypoczynku dzieci i młodzieży szkolnej w wysokości 406 152,09 zł, w tym na dotacje dla jednostek nie zaliczanych do sektora finansów publicznych – 228 323,57 zł.

W akcji „Zima” wzięło udział 5 014 uczestników, w tym:

- w akcji „forma otwarta” – 2 869 uczestników,
- w zimowiskach organizowanych na terenie miasta Białegostoku – 1 268 uczestników,
- w formach wyjazdowych – 877 uczestników.

Na dofinansowanie wypoczynku zimowego przekazano łącznie 97 004 zł, w tym:

- placówkom oświatowo - wychowawczym – 37 366 zł,
- podmiotom nie zaliczanym do sektora finansów publicznych – 59 638 zł.

W akcji „Lato” wzięło udział łącznie 4 799 uczestników, w tym:

- w akcji „forma otwarta” – 386 uczestników,
- w półkoloniach organizowanych na terenie miasta Białegostoku - 513 uczestników,
- w formach wyjazdowych – 3 900 uczestników.

Na dofinansowanie wypoczynku letniego przekazano łącznie 309 148,09 zł, w tym:

- placówkom oświatowo – wychowawczym – 140 462,52 zł,
- podmiotom nie zaliczanym do sektora finansów publicznych – 168 685,57 zł.

### **XIII. Informacja o środkach pomocowych ze źródeł zewnętrznych (w tym z funduszy Unii Europejskiej) pozyskanych przez placówki oświatowe w roku szkolnym 2008/2009**

#### **1. Programy Fundacji Rozwoju Sytemu Edukacji**

##### **1) Uczenie się przez całe życie (LLP)**

**1. Comenius** - dwuletnia realizacja projektu, maksymalna jednorazowa kwota dofinansowania 24 tys. euro na jeden projekt, brak wkładu własnego.

Projekty kontynuowane

(kwota dofinansowania na każdy projekt – nie przekraczające 16 000 EUR, łącznie 96 000 EUR):

<b>Lp.</b>	<b>Nazwa szkoły</b>	<b>Tytuł projektu</b> (czas realizacji 1.10.2007-31.07.2009)
1.	Szkoła Podstawowa Nr 47	Szlaki mojego miasta
2.	Publiczne Gimnazjum Nr 15 im. Wiesława Kazaneckiego	Jesteśmy różni, a jednak tacy sami
3.	V Liceum Ogólnokształcące im. Jana III Sobieskiego	Rozwijanie świadomości pojmowania środowiska naturalnego jako dziedzictwa narodowego
4.	Zespół Szkół Nr 1	PRESERVING THE ENVIRONMENT OF EUROPE NOW AND FOR THE FUTURE
5.	Zespół Szkół Gastronomicznych	KMKY - Knowing Me, Knowing You - through art.
6.	Zespół Szkół Metalowo-Drzewnych	LiVE - Międzynarodowa współpraca szkół w systemie zarządzania nauka

Placówki realizujące projekty od 2008 do 2010 w ramach programu **Comenius** (dofinansowanie otrzymane w 2008) – łączna kwota wsparcia 364 000 PLN:

<b>Lp.</b>	<b>Nazwa placówki</b>	<b>Tytuł projektu</b> (czas trwania projektu 7.08.2008-31.07.2010)
1.	Szkoła Podstawowa nr 19	Dofinansowanie 56 000 PLN, pn. „ <i>Let us know Word!</i> ”
2.	Szkoła Podstawowa nr 49	Dofinansowanie 84 000 PLN pn. „ <i>Wir-unsere Umwelt. Unser Lebensraum</i> ”
3.	Publiczne Gimnazjum nr 7	Dofinansowanie 84 000 PLN pn. „ <i>Eur Open Mind</i> ”
4.	Zespół Szkół Zawodowych nr 6	Dofinansowanie 84 000 PLN pn. „ <i>Exchanging School Experiences and Cultures</i> ”
5.	Zespół Szkół Handlowo-Ekonomicznych	Dofinansowanie 56 000 PLN pn. „ <i>Environmentally Educated Tourist</i> ”

Akceptację wniosków dotyczących wizyt przygotowawczych Programu **Comenius** 2008 uzyskały trzy szkoły. Ich realizacja zamknęła się kwotą przekraczającą 12 500 zł.

Lp.	Nazwa placówki	Opis projektu
1.	Zespół Szkół Zawodowych Nr 6	Dofinansowanie wizyty przygotowawczej w ramach Comenius, Kraj Grecja (Saloniki) w dniach 16.01-20.01.2008
2.	Zespół Szkół Handlowo-Ekonomicznych im. Mikołaja Kopernika	Dofinansowanie wizyty przygotowawczej w ramach Comenius, Kraj Portugalia (Porto) w dniach 23.01-26.01.2008
3.	II Liceum Ogólnokształcące im. księżnej Anny z Sapiehów Jabłonowskiej Zespołu Szkół Ogólnokształcących Nr 2	Dofinansowanie wizyty przygotowawczej w ramach Comenius, Kraj Norwegia (Bodoe) w dniach 23.01-27.01.2008

Dofinansowano także seminarium kontaktowe w ramach Programu **Comenius** (kwota dofinansowania 1 223,50 euro):

Lp.	Nazwa placówki	Opis projektu
1.	Zespół Szkół nr 16	Dofinansowanie seminarium kontaktowego w ramach Comenius, Kraj Francja (Besancon) w dniach 26.09.-30.09.2009

W edycji 2009-2010 dopiero rozpoczyna się składanie wniosków:

- Projekty partnerskie szkół – składanie wniosków konkursowych do dnia 20 lutego 2009,
- Projekty partnerskie regio - składanie wniosków konkursowych do dnia 20 lutego 2009.

Do dnia 5.02.2009 następujące placówki zgłosiły chęć złożenia wniosków do konkursu Comenius 2009:

1. Zespół Szkół Mechanicznych CKP nr 2
2. Szkoła Podstawowa nr 26,
3. Publiczne Gimnazjum nr 2.

**2. Grundtvig** - kwota dofinansowania zależna jest od liczby wyjazdów - od 6 000 do 25 000 euro, brak wkładu własnego.

Placówki realizujące projekty w ramach programu **Grundtvig** od 2008 w ramach programu (dofinansowanie otrzymane w 2008) – łączna kwota wsparcia 364 000 PLN:

Lp.	Nazwa placówki	Opis projektu
1.	Centrum Kształcenia Ustawicznego	Dofinansowanie 1 345 EUR, czas trwania projektu 14.07.2008-18.10.2008 seminarium kontaktowe
2.	Centrum Kształcenia Ustawicznego	Dofinansowanie 18 000 EUR, czas trwania projektu 01.10.2007-31.07.2009 „ <i>Uczenie się przez całe życie 55+...celem naszej przyszłości</i> ”
3.	Publiczne Gimnazjum nr 7	Dofinansowanie 84 000 PLN, czas trwania projektu 7.08.2008-31.07.2010 pn. „ <i>Eur Open Mind</i> ”
4.	Zespół Szkół Zawodowych nr 6	Dofinansowanie 84 000 PLN, czas trwania projektu 7.08.2008-31.07.2010 pn. „ <i>Exchanging School Experiences and Cultures</i> ”
5.	Zespół Szkół Handlowo-Ekonomicznych	Dofinansowanie 56 000 PLN, czas trwania projektu 7.08.2008-31.07.2010 pn. „ <i>Environmentally Educated Tourist</i> ”



W edycji 2009 składanie wniosków w ramach programu Grundtvig – projekty partnerskie trwa do 20 lutego 2009.

Do końca stycznia w ramach ww. programu zgłoszono następujące projekty:

Lp.	Nazwa placówki	Cel projektu
1.	Centrum Kształcenia Ustawicznego	Projekt partnerski pn. „Aktywny senior. Dialog międzypokoleniowy”
2.	Centrum Kształcenia Ustawicznego	Projekt partnerski pn. „Rozwijanie kreatywności dorosłych”

**3. Leonardo da Vinci** - maksymalna jednorazowa kwota dofinansowania 300 tys. euro na jeden projekt, brak wkładu własnego.

Projekt mobilności – składanie wniosków do 06 lutego 2009

Projekty partnerskie - składanie wniosków do 06 lutego 2009

Do końca stycznia w ramach ww. programu zgłoszono następujące projekty konkursowe:

Lp.	Nazwa placówki	Cel projektu
1.	Zespół Szkół Mechanicznych CKP nr 2	Praktyki zawodowe w Niemczech w dziedzinie technologii wytwarzania przy zastosowaniu obrabiarek pn. „Nowe umiejętności- nowe możliwości na europejskim rynku pracy”
2.	Zespół Szkół Mechanicznych CKP nr 2	„Współczesna mechatronika w projektowaniu, wytwarzaniu i diagnozowaniu”
3.	Zespół Szkół Elektrycznych	Praktyki zawodowe w Niemczech pn. „Transfer wiedzy techników w oparciu o standardy europejskie”
4.	Zespół Szkół Elektrycznych	Wymiana nauczycieli w ramach projektu pn. „Transfer wiedzy, metodyka i innowacyjność w dwujęzycznym kształceniu”
5.	Centrum Kształcenia Ustawicznego	Seminarium pn. „Kształcenie zawodowe dorosłych osób niepełnosprawnych w krajach Unii Europejskiej” wizyta przygotowawcza projektu Transfer Innowacji
6.	Centrum Kształcenia Ustawicznego	Staże zagraniczne skierowane do słuchaczy Szkoły Policealnej dla Dorosłych na kierunkach technik informatyk i technik administracji

## 2) Fundusz Polsko - Litewski

W ramach konkursu Polsko-Litewskiego Funduszu Wymiany Młodzieży (edycja 2009) wnioski o dofinansowanie złożyły 4 placówki. Łączna kwota dofinansowana na te projekty wynosi 18 690 euro, projekty w całości mają być finansowane przez Fundację. W tej chwili trwa rozpatrywanie wniosków.

Lp.	Nazwa placówki	Nazwa projektu
1.	Zespół Szkół Zawodowych Nr 2 im. kpt. Władysława Wysockiego	Łączy nas Europa (czas realizacji projektu-2.09.2009-25.09.2009)
2.	Publiczne Gimnazjum Nr 6 z Oddziałami Dwujęzycznymi	Dialog międzykulturowy 01.03.2009-10.11.2009
3.	Zespół Szkół Technicznych i Ogólnokształcących z Oddziałami Integrycyjnymi im. Stanisława Staszica	Wspólne niebo 01.06.2009-04.06.2009
4.	Zespół Szkół Elektrycznych im. Janusza Groszkowskiego	Historia Polski i Litwy jako źródło wzajemnej tolerancji i zrozumienia 01.03.2009-30.11.2009

## 2. Program Operacyjny Kapitał Ludzki (PO KL)

W ramach Programu Operacyjnego Kapitał Ludzki w 2008 roku ogółem na konkursy dotyczące różnych działań złożono 17 wniosków. Dofinansowanie uzyskało 12 wniosków, pozostałe wnioski pomimo uzyskania akceptacji nie zostały zrealizowane z powodu nie spełnienia warunków formalnych lub merytorycznych, zaś niektóre z nich, które przeszły pozytywnie oba etapy oceny, nie będą realizowane ze względu na wyczerpanie się alokacji przeznaczonej na dany konkurs.

Poniżej zestawienie projektów realizowanych:

L.p.	Nazwa placówki nr działania w ramach PO KL	Nazwa projektu	Okres realizacji projektu	Całkowity koszt projektu	Wkład własny Miasta Białystok
1.	Centrum Kształcenia Ustawicznego <b>PO KL 9.5</b>	<i>Aktywni, zaangażowani, wyedukowani</i>	1.10.2008- 31.10.2009	49 997,45 zł	nie dotyczy
2.	Przedszkole Samorządowe nr 32 <b>PO KL 9.1.1</b>	<i>Przedszkolna rodzinka</i>	1.09.200 8- 31.08.2009	154 078 zł	3 081,56 zł
3.	Zespół Szkół Handlowo- Ekonomicznych im. Mikołaja Kopernika <b>PO KL 9.2</b>	<i>Nowoczesne kształcenie zawodowe - szansa na dobry start</i>	1.09.2008- 30.06.2009	1 431 090 zł	171 730,80 zł
4.	Zespół Szkół Budowlano- Geodezyjnych im. Stefana Bryły <b>PO KL 9.2</b>	<i>Podlasie turystyką silne</i>	1.09.2008- 30.06.2010	376 955,60 zł	45 234,68 zł
5.	Centrum Kształcenia Ustawicznego (Lider –WSAP) <b>PO KL 9.2</b>	<i>Świadomy wybór, pewny sukces-programy rozwojowe dla szkół zawodowych</i>	1.09.2008- 31.12.2010	3 584 255,50 zł	430 110,47 zł
6.	Miejski Ośrodek Doradztwa Metodycznego (jako Partner, Lider - Instytut Badania Rynku, Konsumpcji i Koniunktur-Warszawa) <b>PO KL 9.2</b>	<i>Rozwój szkolnictwa zawodowego w Białymstoku w dostosowaniu do potrzeb ryнку pracy</i>	1.09.2008- 30.06.2010	597 741 zł	71 900 zł
7.	XI Liceum Ogólnokształcące im. Rotmistrza W. Pileckiego (Partner CKU) <b>PO KL 9.1.2</b>	<i>Wiedza szansą na dobrą przyszłość</i>	1.09.2008- 30.06.2009	655 580 zł	nie dotyczy
8.	Zespół Szkół Budowlano- Geodezyjnych im. Stefana Bryły <b>PO KL 9.2</b>	<i>Młodzi - ciekawi świata techniki</i>	1.09.2008- 31.07.2010	386 522,90 zł	46 382,75 zł
9.	Zespół Szkół Ogólnokształcących Nr 2 <b>PO KL 9.1.2</b>	<i>Chcę latać- utworzenie klasy o profilu lotniczym w II LO w Białymstoku</i>	1.05.2008- 31.12.2012	2 615 860 zł	nie dotyczy

L.p.	Nazwa placówki nr działania w ramach PO KL	Nazwa projektu	Okres realizacji projektu	Całkowity koszt projektu	Wkład własny Miasta Białostok
10.	Miejski Ośrodek Doradztwa Metodycznego <b>PO KL 9.4</b>	<i>Podnoszenie kwalifikacji i doskonalenie nauczycieli w zakresie pracy z uczniem o specjalnych potrzebach edukacyjnych</i>	1.10.2008-31.07.2009	317 269 zł	76 869 zł
11.	Centrum Kształcenia Ustawicznego (jako Partner, Lider IBJ Warszawa) <b>PO KL 3.3.4</b>	<i>CAST zintegrowany system nauczania przedmiotów matematyczno-przyrodniczych w szkołach ponadpodstawowych</i>	1.09.2008-31.03.2013	11 700 908,37 zł	nie dotyczy
12.	Miejski Ośrodek Doradztwa Metodycznego (Jako Partner, Lider – Centrum Promocji Podlasia) <b>PO KL 9.5</b>	<i>Uczeń o specjalnych potrzebach edukacyjnych – podnoszenie kwalifikacji zawodowych nauczycieli z obszarów wiejskich</i>	1.09.2008-31.12.2008	49 848 zł	nie dotyczy

Projekty złożone w ramach PO KL, które nie zostały zakwalifikowane do dofinansowania z powodu zbyt małej alokacji środków:

L.p.	Nazwa placówki nr działania w ramach PO KL	Nazwa projektu	Okres realizacji projektu	Całkowity koszt projektu	Wkład własny Miasta Białostok
1.	V Liceum Ogólnokształcące im. Jana III Sobieskiego <b>PO KL 9.1.2</b>	<i>Pewnym krokiem w przyszłość</i>	1.11.2008-28.02.2011	302 640,00zł	nie dotyczy
2.	Zespół Szkół nr 13 <b>PO KL 9.1.2</b>	<i>Właściwa komunikacja kluczem do poprawnych relacji osób niepełnosprawnych</i>	01.09.2008-31.05.2010	97 614,00zł	nie dotyczy
3.	Centrum Kształcenia Ustawicznego (Lider - WSAP) <b>PO KL 9.4</b>	<i>Akademia Rozwoju</i>	12.2008-06.2010	1 102 762 zł	165 414,30 zł

### 3. Regionalny Program Operacyjny Województwa Podlaskiego (RPO WP)

W ramach konkursu RPO WP, Działanie 6.1 złożono 2 wnioski. Projekty te nie zostały zakwalifikowane do realizacji z powodu zbyt niskiej alokacji środków przeznaczonych na realizację projektów w ramach RPO WP.

L.p.	Nazwa placówki	Nazwa projektu	Okres realizacji projektu	Całkowity koszt projektu	Wkład własny Miasta Białostok
1.	Zespół Szkół Mechanicznych Centrum Kształcenia Praktycznego Nr 2 <b>RPO 6.1</b>	<i>Budowa hali wielofunkcyjnej dla potrzeb Zespołu Szkół Mechanicznych Centrum Kształcenia Praktycznego Nr 2</i>	2008-2010	10 465 120,73zł	2 616 280,18 zł
2.	Zespół Szkół Metalowo-Drzewnych im. Gen. Władysława Andersa <b>RPO 6.1</b>	<i>Wysoka jakość szkolnictwa zawodowego gwarantem rozwoju Podlasia</i>	2008-2009	615 909,83zł	153 977,46 zł

#### **4. PFRON**

Zakończono działania związane z umową "Edukacja - program pomocy w dostępie do nauki dzieci i młodzieży niepełnosprawnej". Projekt realizował Specjalny Ośrodek Szkolno - Wychowawczy im. Waldemara Kikolskiego ze środków Państwowego Funduszu Osób Niepełnosprawnych w ramach trzech obszarów programu Realizowane projekty w ramach poszczególnych obszarów to:

- obszar A - "Przez edukację do samodzielności"
- obszar B - "Każdy dzień nas rozwija"
- obszar C - "Schody nie są już problemem w swobodnym przemieszczaniu się".

Pozyskano dofinansowanie w wysokości ponad 374 700 zł, przy wkładzie własnym Miasta w wysokości 34 576 zł.

#### **5. „Blisko Boisko”**

Zakończono realizację projektu w ramach programu "Blisko-Boisko". Łączną kwotę 1 431 900 zł uzyskał Zespół Szkół Mechanicznych Centrum Kształcenia Praktycznego Nr 2 na budowę boiska do piłki nożnej ze sztuczną nawierzchnią.

Źródła finansowania:

- 1) środki własne Miasta Białystok w wysokości 1.131.900 zł
- 2) dofinansowanie ze środków prewencyjnych, po 50% od PZU SA i 50 % od PZU Życie SA w łącznej wysokości 200.000 zł.

Dofinansowanie ze środków Funduszu Rozwoju Kultury Fizycznej w wysokości 100.00 zł.

## Załącznik Nr 1. Szkoły i placówki oświatowe Miasta Białegostoku

L.p.	Nazwa	Dyrektor	Adres	Telefon	Adres e-mail
1.	Przedszkole Samorządowe Nr 1	Maria Lisowska	15-601 Białystok ul. Kawaleryjska 70	(085) 663-12-42	ps1@um.bialystok.pl
2.	Przedszkole Samorządowe Nr 2 "Pod Słonkiem"	Krystyna Ciechan - Doroszkiewicz	15-302 Białystok ul. Mazowiecka 39E	(085) 742-79-10	ps2@um.bialystok.pl
3.	Przedszkole Samorządowe Nr 4	Jolanta Kalinowska	15-865 Białystok ul. Sokólska 2	(085) 652-70-97	ps4@um.bialystok.pl
4.	Przedszkole Samorządowe Nr 5	Bożena Hościło	15-155 Białystok ul. Krańcowa 5	(085) 675-13-22	ps5@um.bialystok.pl
5.	Przedszkole Samorządowe Nr 7	Iwona Abramowicz	15-380 Białystok ul. Bydgoska 4	(085) 742-14-28	ps7@um.bialystok.pl
6.	Przedszkole Samorządowe Nr 8	Mariola Gęgotek	15-489 Białystok ul. Nowogródzka 5a	(085) 675-34-12	ps8@um.bialystok.pl
7.	Przedszkole Samorządowe Nr 10	Helena Suchodoła	15-444 Białystok ul. Al. Piłsudskiego 34	(085) 743-59-06	ps10@um.bialystok.pl
8.	Przedszkole Samorządowe Nr 12 "Tęczowe"	Joanna Laskowska	15-227 Białystok ul. Podleśna 3a	(085) 732-77-71	ps12@um.bialystok.pl
9.	Przedszkole Samorządowe Nr 14	Lucja Nimierowicz	15-446 Białystok ul. Al. Piłsudskiego 20/4	(085) 742-19-05	ps14@um.bialystok.pl
10.	Przedszkole Samorządowe Nr 20	Beata Laszczkowska	15-560 Białystok ul. Sowlańska 40	(085) 743-31-76	ps20@um.bialystok.pl
11.	Przedszkole Samorządowe Nr 21 "Na Bojarach"	Barbara Rzemieniecka	15-071 Białystok ul. St. Staszica 16/18	(085) 741-68-33	ps21@um.bialystok.pl
12.	Przedszkole Samorządowe Nr 22	Jolanta Gawryluk	15-017 Białystok ul. Łąkowa 17	(085) 732-39-94	ps22@um.bialystok.pl
13.	Przedszkole Samorządowe Nr 23 "Baśniowe"	Agnieszka Guzowska	15-215 Białystok ul. M. Konopnickiej 1	(085) 741-58-40	ps23@um.bialystok.pl
14.	Przedszkole Samorządowe Nr 25 "Kraina Uśmiechu"	Jolanta Teresa Zysk	15-274 Białystok ul. Waszyngtona 4	(085) 742-07-45	ps25@um.bialystok.pl
15.	Przedszkole Samorządowe Nr 26 Integracyjne	Beata Józłowicz	15-472 Białystok ul. Ciepła 19	(085) 675-42-55	ps26@um.bialystok.pl
16.	Przedszkole Samorządowe Nr 27	Elżbieta Chaniewska	15-445 Białystok ul. Al. Piłsudskiego 8a	(085) 742-01-51	ps27@um.bialystok.pl
17.	Przedszkole Samorządowe Nr 28	Jolanta Kolenda	15-743 Białystok ul. Wierzbowa 21a	(085) 651-36-68	ps28@um.bialystok.pl
18.	Przedszkole Samorządowe Nr 29 "Fantazja"	Anna Krzywosz	15-748 Białystok ul. Broniewskiego 25	(085) 651-01-06	ps29@um.bialystok.pl
19.	Przedszkole Samorządowe Nr 30 im. Jana Pawła II - Radosne	Małgorzata Krystyna Maksim	15-207 Białystok ul. Piastowska 1a	(085) 741-33-82	ps30@um.bialystok.pl
20.	Przedszkole Samorządowe Nr 31	Małgorzata Muszyńska	15-843 Białystok ul. Świętokrzyska 4	(085) 651-09-81	ps31@um.bialystok.pl
21.	Przedszkole Samorządowe Nr 32	Marzena Bogumiła Tekień	15-337 Białystok ul. Pułaskiego 55	(085) 663-34-45	ps32@um.bialystok.pl
22.	Przedszkole Samorządowe Nr 35	Dorota Jakubowska	15-306 Białystok ul. Wesola 22	(085) 742-23-83	ps35@um.bialystok.pl
23.	Przedszkole Samorządowe Nr 36	Ewa Gutowska	15-875 Białystok ul. Św. Mikołaja 9	(085) 742-43-01	ps36@um.bialystok.pl
24.	Przedszkole Samorządowe Nr 39	Wiesława Chrabąszcz	15-660 Białystok ul. Witosa 22	(085) 661-00-11	ps39@um.bialystok.pl
25.	Przedszkole Samorządowe Nr 40 "Wesołej Ludwiczki"	Jadwiga Siemaszko	15-448 Białystok ul. KEN 58	(085) 664-12-55	ps40@um.bialystok.pl
26.	Przedszkole Samorządowe Nr 41 Integracyjne	Bożena Szczepanowska	15-082 Białystok ul. Świętojańska 13/4b	(085) 741-28-13	ps41@um.bialystok.pl
27.	Przedszkole Samorządowe Nr 42	Elżbieta Karpowicz - Stankiewicz	15-472 Białystok ul. Ciepła 19a	(085) 675-34-21	ps42@um.bialystok.pl
28.	Przedszkole Samorządowe Nr 43	Katarzyna Koczevska	15-839 Białystok ul. Głowackiego 3	(085) 651-32-27	ps43@um.bialystok.pl
29.	Przedszkole Samorządowe Nr 44	Małgorzata Dagmara Borowska - Wiktorko	15-740 Białystok ul. Antoniukowska 9	(085) 651-47-89	ps44@um.bialystok.pl
30.	Przedszkole Samorządowe Nr 45	Anna Zaman	15-182 Białystok ul. 27 Lipca 8	(085) 675-04-00	ps45@um.bialystok.pl
31.	Przedszkole Samorządowe Nr 46	Irena Puczko	15-054 Białystok ul. Mieszka I 4a	(085) 741-12-58	ps46@um.bialystok.pl
32.	Przedszkole Samorządowe Nr 47 "Z uśmiechem"	Wiesława Jabłonowska	15-202 Białystok ul. Św. Wojciecha 14	(085) 741-22-03	ps47@um.bialystok.pl
33.	Przedszkole Samorządowe Nr 48 Bajkowa Kraina	Marzena Majtas	15-354 Białystok ul. Pogodna 8	(085) 742-84-81	ps48@um.bialystok.pl
34.	Przedszkole Samorządowe Nr 49 im. Jana Brzechwy	Joanna Morzy	15-354 Białystok ul. Pogodna 16	(085) 742-83-51	ps49@um.bialystok.pl

L.p.	Nazwa	Dyrektor	Adres	Telefon	Adres e-mail
35.	Przedszkole Samorządowe Nr 50	p.o. Dorota Anna Klibisz	15-668 Białystok ul. Upalna 74	(085) 661-52-08	ps50@um.bialystok.pl
36.	Przedszkole Samorządowe Nr 51	Krystyna Winnicka	15-873 Białystok ul. Boh. Monte Cassino 17	(085) 742-69-78	ps51@um.bialystok.pl
37.	Przedszkole Samorządowe Nr 52 "Kubusia Puchatka"	Alicja Mielech	15-274 Białystok ul. Waszyngtona 16	(085) 742-62-81	ps52@um.bialystok.pl
38.	Przedszkole Samorządowe Nr 53 im. Marii Kownackiej - PLASTUŚ	Elżbieta Wyszczelska	15-888 Białystok ul. Kard. St. Wyszyńskiego 2A	(085) 745-12-56	ps53@um.bialystok.pl
39.	Przedszkole Samorządowe Nr 55 z Oddziałami Integracyjnymi	Barbara Łuba	15-868 Białystok ul. Kozłowa 25	(085) 662-88-99	ps55@um.bialystok.pl
40.	Przedszkole Samorządowe Nr 56	Ewa Gierjeko	15-814 Białystok ul. Gen. Berlinga 38	(085) 654-42-48	ps56@um.bialystok.pl
41.	Przedszkole Samorządowe Nr 58 Integracyjne im. Jana Wilkowskiego	Bożena Owczarczuk	15-795 Białystok ul. Palmowa 20a	(085) 654-03-63	ps58@um.bialystok.pl
42.	Przedszkole Samorządowe Nr 60	Marzena Rogowska	15-657 Białystok ul. Ks. J. Popietuszki 125	(085) 661-68-95	ps60@um.bialystok.pl
43.	Przedszkole Samorządowe Nr 64 pn. „Akademia Jasia i Małgosi”	Bożena Arłukiewicz	15-349 Białystok ul. Dubois 12	(085) 745-30-50	ps64@um.bialystok.pl
44.	Przedszkole Samorządowe Nr 65	Anna Fijałkowska	15-757 Białystok ul. Łagodna 12	(085) 653-31-42	ps65@um.bialystok.pl
45.	Przedszkole Samorządowe Nr 68 im. Janusza Korczaka	Marzena Makowiecka	15-054 Białystok ul. Mieszka 1 19	(085) 741-62-51	ps68@um.bialystok.pl
46.	Przedszkole Samorządowe Nr 69	Elżbieta Kostecka	15-130 Białystok ul. Karpowicza 1	(085) 675-23-88	ps69@um.bialystok.pl
47.	Przedszkole Samorządowe Nr 71	Elżbieta Rabczyńska	15-806 Białystok ul. Dziesięciny 50	(085) 654-28-47	ps71@um.bialystok.pl
48.	Przedszkole Samorządowe Nr 73	Jolanta Sienkiewicz	15-794 Białystok ul. Gajowa 66	(085) 653-02-70	ps73@um.bialystok.pl
49.	Przedszkole Samorządowe Nr 76 "Na Zielonych Wzgórzach"	Dorota Gaszyńska	15-669 Białystok ul. Różana 19	(085) 661-37-33	ps76@um.bialystok.pl
50.	Przedszkole Samorządowe Nr 77	Bogusława Czyska	15-665 Białystok ul. Rumiankowa 15	(085) 661-38-55	ps77@um.bialystok.pl
51.	Przedszkole Samorządowe Nr 78	Katarzyna Żuk	15-820 Białystok ul. Zagórna 2/3	(085) 653-46-48	ps78@um.bialystok.pl
52.	Przedszkole Samorządowe Nr 79	Jadwiga Okołowicz	15-674 Białystok ul. Konwaliowa 8	(085) 878-17-22	ps79@um.bialystok.pl
53.	Przedszkole Samorządowe Nr 80	Ewa Stodułko	15-661 Białystok ul. Armii Krajowej 34	(085) 661-56-12	ps80@um.bialystok.pl
54.	Przedszkole Samorządowe Nr 81	Barbara Beata Palewska	15-579 Białystok ul. Krzywa 4	(085) 741-93-02	ps81@um.bialystok.pl
55.	Przedszkole Samorządowe Nr 82	Anna Sołowiej	15-779 Białystok ul. Zbigniewa Herberta 63	510-276-806	ps82@um.bialystok.pl
56.	Szkoła Podstawowa Nr 2 im. ks. Jana Twardowskiego	Jolanta Murawska	15-893 Białystok ul. Boh. Monte Cassino 25	(085) 742-03-04	sp2@um.bialystok.pl
57.	Szkoła Podstawowa Nr 4 im. Sybiraków	Zbigniew Klimowicz	15-459 Białystok ul. Częstochowska 6a	(085) 742-21-02	sp4@um.bialystok.pl
58.	Szkoła Podstawowa Nr 6 im. Jarosława Iwaszkiewicza	Grażyna Pormańczuk	15-307 Białystok ul. Wesoła 11a	(085) 745-49-34	sp6@um.bialystok.pl
59.	Szkoła Podstawowa Nr 7 im. Hugona Kołłątaja	Mariola Helena Pierzchała	15-827 Białystok ul. Wiatrakowa 18	(085) 651-14-08	sp7@um.bialystok.pl
60.	Szkoła Podstawowa Nr 11 z Oddziałami Integracyjnymi im. Kornela Makuszyńskiego	Bożena Jolanta Chodyniecka	15-476 Białystok ul. Poleska 27	(085) 675-06-61	sp11@um.bialystok.pl
61.	Szkoła Podstawowa Nr 12 im. Zygmunta Glogera	Anna Sała	15-461 Białystok ul. Waryńskiego 30	(085) 652-41-46	sp12@um.bialystok.pl
62.	Szkoła Podstawowa Nr 14 z Oddziałami Integracyjnymi im. Kazimierza Pułaskiego	Bożena Chlabcz	15-337 Białystok ul. Pułaskiego 25	(085) 742-03-64	sp14@um.bialystok.pl
63.	Szkoła Podstawowa Nr 15 im. Marii Skłodowskiej-Curie	Ewa Zając	15-748 Białystok ul. Broniewskiego 1	(085) 651-13-08	sp15@um.bialystok.pl
64.	Szkoła Podstawowa Nr 16 im. Tadeusza Kościuszki	p.o. Krystyna Romanowicz	15-687 Białystok ul. Strażacka 25	(085) 653-17-79	sp16@um.bialystok.pl
65.	Szkoła Podstawowa Nr 19 im. Mieszka I	Elżbieta Zimnoch	15-054 Białystok ul. Mieszka 1 18	(085) 732-30-00	sp19@um.bialystok.pl
66.	Szkoła Podstawowa Nr 21 im. Marszałka Józefa Piłsudskiego	Joanna Chilmon	15-612 Białystok ul. Polowa 7/1	(085) 661-03-32	sp21@um.bialystok.pl

L.p.	Nazwa	Dyrektor	Adres	Telefon	Adres e-mail
67.	Szkoła Podstawowa Nr 26 im. Stanisława Staszica	Alicja Kruczkowska	15-863 Białystok ul. Radzywińska 11	(085) 652-16-05	sp26@um.bialystok.pl
68.	Szkoła Podstawowa Nr 28 im. K.I. Gałczyńskiego	Marzena Ciruk	15-553 Białystok ul. Warmińska 55	(085) 743-13-78	sp28@um.bialystok.pl
69.	Szkoła Podstawowa Nr 32 im. mjr Henryka Dobrzańskiego ps. "Hubal"	Józef Lech Szargiej	15-131 Białystok ul. Pietrasze 29	(085) 675-04-51	sp32@um.bialystok.pl
70.	Szkoła Podstawowa Nr 34 im. Józefa Z. Bema	Jerzy Bołtuć	15-354 Białystok ul. Pogodna 12	(085) 742-41-31	sp34@um.bialystok.pl
71.	Szkoła Podstawowa Nr 37	Tadeusz Gaszyński	15-808 Białystok ul. Jaworowa 8	(085) 654-39-87	sp37@um.bialystok.pl
72.	Szkoła Podstawowa Nr 43	Jolanta Maria Kitlas	15-662 Białystok ul. Stroma 16	(085) 661-11-43	sp43@um.bialystok.pl
73.	Szkoła Podstawowa Nr 44	Walentyna Póljanowicz	15-699 Białystok ul. Rumiankowa 13	(085) 661-46-05	sp44@um.bialystok.pl
74.	Szkoła Podstawowa Nr 47 im. J. Klemensa Branickiego	Halina Hapunik	15-795 Białystok ul. Palmowa 21	(085) 653-43-78	sp47@um.bialystok.pl
75.	Szkoła Podstawowa Nr 49 z Oddziałami Integracyjnymi im. Stefana Kardynała Wyszyńskiego - Prymasa Tysiąclecia	Tomasz Blecharczyk	15-661 Białystok ul. Armii Krajowej 32	(085) 661-74-71	sp49@um.bialystok.pl
76.	Szkoła Podstawowa Nr 50 z Oddziałami Integracyjnymi im. Świętej Jadwigi Królowej Polski	Iwona Teresa Muraszkwicz	15-338 Białystok ul. Pułaskiego 96	(085) 748-90-41	sp50@um.bialystok.pl
77.	Szkoła Podstawowa Nr 51	Dorota Fidler	15-197 Białystok ul. Kluka 11A	(085) 678-50-60	sp51@um.bialystok.pl
78.	Zespół Szkół Nr 1	Elżbieta Dziemiańczuk	15-559 Białystok ul. Leśna 30	(085) 743-11-10	zs1@um.bialystok.pl
79.	Zespół Szkół Nr 2 im. Adama Mickiewicza	Anna Dec	15-426 Białystok ul. Gdańska 25	(085) 732-41-83	zs2@um.bialystok.pl
80.	Zespół Szkół Nr 3	Jolanta Elżbieta Górka	15-151 Białystok ul. Jesienna 8	(085) 675-08-62	zs3@um.bialystok.pl
81.	Zespół Szkół Nr 4	Anna Rogowska	15-572 Białystok ul. Dojlidy Górna 48	(085) 741-93-52	zs4@um.bialystok.pl
82.	Zespół Szkół Nr 5	Bogdan Wróbel	15-021 Białystok ul. Kamienna 15	(085) 741-59-81	zs5@um.bialystok.pl
83.	Zespół Szkół Integracyjnych Nr 1	Piotr Górski	15-757 Białystok ul. Łagodna 10	(085) 664-46-80	zsi1@um.bialystok.pl
84.	Zespół Szkół Sportowych Nr 1 im. Synów Pułku	Elżbieta Rogowska	15-720 Białystok ul. Promienna 13a	(085) 651-15-05	zss1@um.bialystok.pl
85.	Specjalny Ośrodek Szkolno - Wychowawczy im. Waldemara Kikolskiego	Maria Jolanta Baluk	15-741 Białystok ul. Antoniuk Fabryczny 40	(085) 654-01-63	sosw@um.bialystok.pl
86.	Zespół Szkół Nr 11	Ewa Rosińska	15-773 Białystok ul. Rzemieślnicza 16	(085) 653-07-84	zs11@um.bialystok.pl
87.	Zespół Szkół Nr 12	Elżbieta Pszczoła	15-875 Białystok ul. Krakowska 19	(085) 742-06-75	zs12@um.bialystok.pl
88.	Zespół Szkół Nr 13	Jolanta Wońska	15-029 Białystok ul. Słonimska 38	(085) 741-56-61	zs13@um.bialystok.pl
89.	Zespół Szkół Nr 15 przy Dziecięcym Szpitalu Klinicznym im. dr. Ludwika Zamenhafa	Ryszard Szczepan Zimnoch	15-269 Białystok ul. Waszyngtona 17	(085) 745-05-67	zs15@um.bialystok.pl
90.	Zespół Szkół Nr 17	Krystyna Wydrycka	15-950 Białystok ul. Orla 2	(085) 732-56-88	zs17@um.bialystok.pl
91.	Publiczne Gimnazjum Nr 2 im. 42 Pułku Piechoty	Teresa Szulc	15-281 Białystok ul. Legionowa 7	(085) 742-06-09	pg2@um.bialystok.pl
92.	Publiczne Gimnazjum Nr 3	Alicja Witkowska	15-040 Białystok ul. Spacerowa 4	(085) 740-49-70	pg3@um.bialystok.pl
93.	Publiczne Gimnazjum Nr 4 z Oddziałami Integracyjnymi	Bolesław Mariusz Korobczak	15-472 Białystok ul. Ciepła 32	(085) 675-21-34	pg4@um.bialystok.pl
94.	Publiczne Gimnazjum Nr 5 z Oddziałami Integracyjnymi im. Sługi Bożego Jana Pawła II	Maria Pawełko	15-337 Białystok ul. Pułaskiego 25	(085) 746-55-05	pg5@um.bialystok.pl
95.	Publiczne Gimnazjum Nr 6 z Oddziałami Dwujęzycznymi	Wiesław Paniczko	15-687 Białystok ul. KEN 1	(085) 869-18-11	pg6@um.bialystok.pl
96.	Publiczne Gimnazjum Nr 7 im. ks. Stanisława Konarskiego	Urszula Sztabelska - Kopa	15-879 Białystok ul. Stoleczna 6	(085) 742-31-38	pg7@um.bialystok.pl
97.	Publiczne Gimnazjum Nr 9 im. 2 Korpusu PSZ na Zachodzie	Alfred Komar	15-762 Białystok ul. Antoniuk Fabryczny 5/7	(085) 653-22-07	pg9@um.bialystok.pl
98.	Publiczne Gimnazjum Nr 12	Jacek Pronobis	15-131 Białystok ul. Pietrasze 29	(085) 676-05-10	pg12@um.bialystok.pl
99.	Publiczne Gimnazjum Nr 13	Lech Kozłowski	15-207 Białystok ul. Piastowska 3d	(085) 740-30-90	pg13@um.bialystok.pl

L.p.	Nazwa	Dyrektor	Adres	Telefon	Adres e-mail
100.	Publiczne Gimnazjum Nr 15 im. Wiesława Kazaneckiego	Ewa Nowik	15-815 Białystok ul. Porzeczkowa 11	(085) 653-08-60	pg15@um.bialystok.pl
101.	Publiczne Gimnazjum Nr 18 im. króla Stefana Batorego	Dariusz Mierzyński	15-669 Białystok ul. Magnoliowa 13	(085) 661-65-80	pg18@um.bialystok.pl
102.	Zespół Szkół Ogólnokształcących Nr 2	Mariusz Andrzej Łupiński	15-840 Białystok ul. Narewska 11	(085) 651-14-16	zso2@um.bialystok.pl
103.	Zespół Szkół Ogólnokształcących Nr 3	Małgorzata Górniak	15-042 Białystok ul. Pałacowa 2/1	(085) 741-60-33	zso3@um.bialystok.pl
104.	Zespół Szkół Ogólnokształcących Nr 5	Jerzy Nowik	15-743 Białystok ul. Wierzbowa 7	(085) 664-93-31	zso5@um.bialystok.pl
105.	Zespół Szkół Ogólnokształcących Nr 8	Henryk Paliwoda	15-540 Białystok ul. Żurawia 12	(085) 741-69-23	zso8@um.bialystok.pl
106.	Zespół Szkół Ogólnokształcących Nr 9	Leszek Kochanowski	15-669 Białystok ul. Upalna 26	(085) 661-32-27	zso9@um.bialystok.pl
107.	Zespół Szkół Ogólnokształcących Nr 10 im. Sługi Bożego Księdza Michała Sopoćki	Edmund Dajnowicz	15-207 Białystok ul. Sokólska 1	(085) 664-74-07	zso10@um.bialystok.pl
108.	Zespół Szkół Ogólnokształcących Mistrzostwa Sportowego	Adam Śledziwski	15-215 Białystok ul. M. Konopnickiej 3	(085) 741-61-75	zsoms@um.bialystok.pl
109.	I Liceum Ogólnokształcące im. Adama Mickiewicza	Grażyna Złocka - Korzeniewska	15-950 Białystok ul. Brukowa 2	(085) 742-57-72	lo1@um.bialystok.pl
110.	IV Liceum Ogólnokształcące im. Cypriana Kamila Norwida	Bożena Karpowicz	15-312 Białystok ul. Zwierzyniecka 9A	(085) 742-23-18	lo4@um.bialystok.pl
111.	V Liceum Ogólnokształcące im. Jana III Sobieskiego	Antoni Ćwikliński	15-641 Białystok ul. Miodowa 5	(085) 661-53-62	lo5@um.bialystok.pl
112.	VI Liceum Ogólnokształcące im. Króla Zygmunta Augusta	Marek Onoszko	15-063 Białystok ul. Warszawska 8	(085) 743-54-85	lo6@um.bialystok.pl
113.	VIII Liceum Ogólnokształcące im. Króla Kazimierza Wielkiego	Antoni Teodor Grodzki	15-207 Białystok ul. Piastowska 5	(085) 741-00-24	lo8@um.bialystok.pl
114.	XI Liceum Ogólnokształcące im. Rotmistrza Witolda Pileckiego	Andrzej Rybnik	15-225 Białystok ul. Artura Grottgera 9	(085) 732-64-65	lo11@um.bialystok.pl
115.	Zespół Szkół Budowlano-Geodezyjnych im. Stefana Władysława Bryły	Małgorzata Sutuła	15-029 Białystok ul. Stonimska 47/1	(085) 732-63-06	zsbg@um.bialystok.pl
116.	Zespół Szkół Elektrycznych im. Janusza Groszkowskiego	Anna Niczyporuk	15-111 Białystok ul. Al. 1000-lecia PP 14	(085) 651-21-74	zse@um.bialystok.pl
117.	Zespół Szkół Gastronomicznych	Marek Józefowicz	15-702 Białystok ul. Knyszyńska 12	(085) 651-38-54	zsg@um.bialystok.pl
118.	Zespół Szkół Handlowo-Ekonomicznych im. Mikołaja Kopernika	Alina Grażyna Kuptel	15-370 Białystok ul. Gen. Bema 105	(085) 742-22-30	zshe@um.bialystok.pl
119.	Zespół Szkół Mechanicznych Centrum Kształcenia Praktycznego Nr 2 im. Św. Józefa	Jędrzej Łucyk	15-959 Białystok ul. Broniewskiego 14	(085) 651-34-79	zsm@um.bialystok.pl
120.	Zespół Szkół Metalowo-Drzewnych im. Gen. Władysława Andersa	Tadeusz Halicki	15-879 Białystok ul. Stoleczna 21	(085) 742-12-13	zsm@um.bialystok.pl
121.	Zespół Szkół Ogólnokształcących i Technicznych	Beata Zadykowicz	15-762 Białystok ul. Antoniuk Fabryczny 1	(085) 653-00-73	zsoit@um.bialystok.pl
122.	Zespół Szkół Ponadgimnazjalnych Nr 1 im. Komisji Edukacji Narodowej	Dariusz Daniluk	15-703 Białystok ul. Zwycięstwa 28	(085) 651-17-95	zsp1@um.bialystok.pl
123.	Zespół Szkół Ponadgimnazjalnych Nr 2	Urszula Makowska	15-651 Białystok ul. Letnia 1/1	(085) 662-87-33	zsp2@um.bialystok.pl
124.	Zespół Szkół Rolniczych Centrum Kształcenia Praktycznego	Wiesław Joszczyk	15-566 Białystok ul. Ks. St. Suchowolca 26	(085) 741-10-75	zsr@um.bialystok.pl
125.	Zespół Szkół Technicznych i Ogólnokształcących z Oddziałami Integracyjnymi im. Stanisława Staszica	Mariusz Pęza	15-002 Białystok ul. Sienkiewicza 57	(085) 675-25-33	zso@um.bialystok.pl
126.	Zespół Szkół Zawodowych Nr 2 im. kpt. Władysława Wysockiego	Nina Klebus	15-082 Białystok ul. Świętojańska 1	(085) 741-61-43	zsz2@um.bialystok.pl
127.	Zespół Szkół Zawodowych Nr 4 im. Gen. Nikodema Sulika	Anna Nowicka	15-365 Białystok ul. Pogodna 63/1	(085) 742-36-38	zsz4@um.bialystok.pl
128.	Zespół Szkół Zawodowych Nr 5 im. Gen. Ignacego Prądzyńskiego	Grażyna Kowanko	15-741 Białystok ul. Antoniuk Fabryczny 40	(085) 653-24-55	zsz5@um.bialystok.pl
129.	Zespół Szkół Zawodowych Nr 6	Kazimierz Wróblewski	15-399 Białystok ul. Transportowa 2	(085) 742-60-91	zsz6@um.bialystok.pl
130.	Centrum Kształcenia Ustawicznego	Bożena Barbara Krasnodębska	15-448 Białystok ul. Żabia 5	(085) 651-58-55	cku@um.bialystok.pl
131.	Zespół Szkół Nr 16	Alicja Geniusz	15-424 Białystok ul. Lipowa 41d	(085) 742-25-69	zs16@um.bialystok.pl



L.p.	Nazwa	Dyrektor	Adres	Telefon	Adres e-mail
132.	Bursa Szkolna	Janina Łukaszuk	15-034 Białystok ul. Dobra 3	(085) 732-69-89	bursa@um.bialystok.pl
133.	Młodzieżowy Dom Kultury	Iwona Szcześniak	15-201 Białystok ul. Warszawska 79A	(085) 732-90-49	mdk@um.bialystok.pl
134.	Miejski Ośrodek Doradztwa Metodycznego	Maria Jolanta Ambrożej	15-476 Białystok ul. Poleska 27	(085) 664-23-51	modm@um.bialystok.pl
135.	Międzyszkolny Ośrodek Sportowy	Halina Stepańczuk	15-703 Białystok ul. Zwycięstwa 28	(085) 651-19-36	mos@um.bialystok.pl
136.	Poradnia Psychologiczno - Pedagogiczna Nr 1	Jarosław Czeropski	15-950 Białystok ul. Piotrkowska 2a	(085) 744-53-17	ppp1@um.bialystok.pl
137.	Poradnia Psychologiczno - Pedagogiczna Nr 2	Anna Kawczyńska	15-301 Białystok ul. Mazowiecka 35	(085) 742-34-34	ppp2@um.bialystok.pl
138.	Samorządowe Ognisko Baletowe	Grażyna Pietrzak	15-227 Białystok ul. Podleśna 2	(085) 748-21-21	sob@um.bialystok.pl
139.	Specjalistyczna Poradnia Psychologiczno - Pedagogiczna dla Dzieci i Młodzieży z Zaburzeniami Emocjonalnymi	Joanna Dąbrowska - Pastwa	15-213 Białystok ul. Mickiewicza 31/2	(085) 732-86-66	sppp@um.bialystok.pl
140.	Szkolne Schronisko Młodzieżowe "Podlasie"	Marzanna Zalewska - Rutkowska	15-443 Białystok ul. Al. Piłsudskiego 7B	(085) 652-42-50	ssm@um.bialystok.pl

*Opracowanie własne Departamentu Edukacji, Kultury i Sportu UM wg stanu na marzec 2009r..*

## Załącznik Nr 2. Szkoły i placówki oświatowe prowadzone przez inne osoby prawne niż Jednostki Samorządu Terytorialnego

### Przedszkola Niepubliczne

L.p.	Nazwa	Dyrektor	Adres	Telefon	Adres e-mail
1.	Akademia Sukcesu "Nasza Szkoła" Przedszkole Niepubliczne Nr 1	Ewa Suchocka	15-378 Białystok ul. Abp E. Kisiela 8	(085) 742-34-57	pnipssp@wp.pl
2.	Niepubliczne Przedszkole Nr 2 Zgromadzenia Sióstr Miłosierdzia Św. Wincentego a Paulo DOM Św. MARCINA	S. Elżbieta Tworkowska	15-091 Białystok ul. Rynek Kościuszki 5	(085) 740-66-51	przedszkole@bialystok.opoka.org.pl
3.	Przedszkole Niepubliczne Nr 3 "Promyczek"	Barbara Toczydłowska	15-378 Białystok ul. Abp E. Kisiela 28	(085) 746-67-07	promyczek@promyczek.edu.pl
4.	Przedszkole Niepubliczne Nr 5	Małgorzata Kaliszewska	15-680 Białystok ul. Produkcyjna 66	(085) 653-49-75	pnpkasztan@wp.pl
5.	Przedszkole Niepubliczne Nr 6 im. Bł. Bolesławy Lament Zgromadzenia Sióstr Misjonarek Św. Rodziny	S. Eligia Barbara Chomicka	15-339 Białystok ul. Zielna 16	(085) 745-28-33	przedszkole msf@interia.pl
6.	Niepubliczne Przedszkole Nr 7 Muzyczno - Taneczne "Wesołe Nutki"	Marzeanna Góralewska	15-145 Białystok ul. Traugutta 25	(085) 653-88-60	amjgoralewscy@neostrada.pl
7.	"Bajka" Przedszkole Niepubliczne Nr 8	Emilia Goś	15-689 Białystok ul. Pietkiewicza 7a	(085) 664 09 05	bajka.przedszkole@neostrada.pl
8.	Spółeczne Przedszkole BTO	Bożena Niechoda	15-809 Białystok ul. Kalinowa 5	(085) 654-36-42	sspnr3bto@wp.pl
9.	Prywatne Przedszkole Kids' Academy	Luiza Anna Tyszkiewicz	15-157 Białystok ul. Boruty 18	(085) 676 27 96	boruty18@interia.pl
10.	"Domowe Przedszkole"	Steckiewicz Justyna	15-649 Białystok ul. A. Boboli 49 B	(085) 67477 01	domowe.przedszkole@tlen.pl
11.	Niepubliczne Przedszkole Specjalne "Jasny Cel"	Anna Krakowska	15-062 Białystok ul. Warszawska 43/45	(085) 732 23 45	jasny_cel@wp.pl

Opracowanie własne Departamentu Edukacji, Kultury i Sportu UM wg stanu na dzień 30.09.2008r.

### Szkoły Podstawowe Niepubliczne

L.p.	Nazwa	Dyrektor	Adres	Telefon	Adres e-mail
1.	Spółeczna Szkoła Podstawowa Nr 1 Spółecznego Towarzystwa Oświatowego	Marzenek Rysiński	15-054 Białystok ul. Mieszka I 5	(085) 741-04-79	zssto@gazeta.pl
2.	Spółeczna Szkoła Podstawowa Nr 2 Spółecznego Towarzystwa Oświatowego	Andrzej Kryszewski	15-840 Białystok ul. Narewska 13	(085) 651-29-76	narewska@edukom.net
3.	Spółeczna Szkoła Podstawowa Nr 3 BTO	Bożena Niechoda	15-809 Białystok ul. Kalinowa 5	(085) 654-36-42	sspnr3bto@wp.pl
4.	Spółeczna Szkoła Podstawowa Nr 4 Podlaskiego Towarzystwa Oświatowego	Ewa Teresa Obuchowska	15-363 Białystok ul. Dzielna 19	(085) 745-51-17	ssp4@gazeta.pl
5.	Prywatna Szkoła Podstawowa Nr 1	Luiza Anna Tyszkiewicz	15-157 Białystok ul. Boruty 18	(085) 676-27-96	boruty18@interia.pl
6.	Prywatna Szkoła Podstawowa Nr 6	Bożena Elżbieta Warzecha - Krasnowska	15-649 Białystok ul. A. Boboli 47	(085) 654-68-38	k.zejer@oswiata.org.pl
7.	Akademia Sukcesu "Nasza Szkoła" Prywatna Szkoła Podstawowa Nr 8	Ewa Suchocka	15-378 Białystok ul. Abpa E. Kisiela 8	(085) 742-34-57	pnipssp@wp.pl
8.	Katolicka Szkoła Podstawowa im. Ks. Franciszka Blachnickiego	Marzanna Maria Oniśko	15-850 Białystok ul. Sitaraska 25	(085) 652-31-83	ksp-bialystok@ezechiasz.org
9.	Szkoła Podstawowa Sióstr Misjonarek Św. Rodziny im. Bł. B. Lament	S. Emanuela Marianna Szeffel	15-034 Białystok ul. Dobra 1	(085) 732-19-84	sp.misjonarek@neostrada.pl
10.	Niepubliczna Szkoła Podstawowa św. Św. Cyryla i Metodego	Lena Ławniczak	15-333 Białystok ul. Zwierzyniecka 10	662 073 444	lena-l@tlen.pl

Opracowanie własne Departamentu Edukacji, Kultury i Sportu UM wg stanu na dzień 30.09.2008r.

### **Oddziały klas "O" przy Szkołach Podstawowych**

L.p.	Nazwa	Dyrektor	Adres	Telefon	Adres e-mail
1.	Spółeczna Szkoła Podstawowa Nr 1 Spółecznego Towarzystwa Oświatowego	Marzenek Rysiński	15-054 Białystok ul. Mieszka I 5	(085) 741-04-79	zssto@gazeta.pl
2.	Spółeczna Szkoła Podstawowa Nr 2 Spółecznego Towarzystwa Oświatowego	Andrzej Kryszew	15-840 Białystok ul. Narewska 13	(085) 651-29-76	narewska@edukom.net
3.	Katolicka Szkoła Podstawowa im. Ks. Franciszka Błachnickiego	Marzanna Maria Oniśko	15-850 Białystok ul. Sitarska 25	(085) 652-31-83	ksp-bialystok@ezechiasz.org
4.	Prywatna Szkoła Podstawowa Nr 6	Bożena Elżbieta Warzecha - Krasnowska	15-649 Białystok ul. A. Boboli 47	(085) 654-68-38	k.zejer@oswiata.org.pl
5.	Szkoła Podstawowa Sióstr Misjonarek Św. Rodziny im. Bł. B. Lament	S. Emanuela Marianna Szeffel	15-034 Białystok ul. Dobra 1	(085) 732-19-84	sp.misjonarek@neostrada.pl
6.	Szkoła Podstawowa Nr 10 Dla Dzieci i Młodzieży z Cechami Autyzmu	Ewa Kowalewska	15-338 Białystok ul. Pułaskiego 96	(085) 745-37-44	ktabialystok@onet.poczta.pl

*Opracowanie własne Departamentu Edukacji, Kultury i Sportu UM wg stanu na dzień 30.09.2008r.*

### **Niepubliczne Szkoły Specjalne**

L.p.	Nazwa	Dyrektor	Adres	Telefon	Adres e-mail
1.	Szkoła Podstawowa Nr 10 Dla Dzieci i Młodzieży z Cechami Autyzmu	Ewa Kowalewska	15-338 Białystok ul. Pułaskiego 96	(085) 745-37-11	ktabialystok@onet.poczta.pl

*Opracowanie własne Departamentu Edukacji, Kultury i Sportu UM wg stanu na dzień 30.09.2008r.*

### **Gimnazja Niepubliczne**

L.p.	Nazwa	Dyrektor	Adres	Telefon	Adres e-mail
1.	Spółeczne Gimnazjum Nr 1	Piotr Magnuszewski	15-257 Białystok ul. Mickiewicza 95	(085) 741-54-56	2slo@wp.pl
2.	Spółeczne Gimnazjum Nr 2 Spółecznego Towarzystwa Oświatowego	Andrzej Kryszew	15-840 Białystok ul. Narewska 13	(085) 651-29-76	narewska@edukom.net
3.	Spółeczne Gimnazjum Nr 3 Białostockiego Towarzystwa Oświatowego	Bożena Niechoda	15-809 Białystok ul. Kalinowa 5	(085) 654-36-42	sspnr3bto@wp.pl
4.	Spółeczne Gimnazjum Nr 4 Spółecznego Towarzystwa Oświatowego	Marzenek Rysiński	15-054 Białystok ul. Mieszka I 5	(085) 741-04-79	zssto@gazeta.pl
5.	Prywatne Gimnazjum Nr 5	Luiza Anna Tyszkiewicz	15-157 Białystok ul. Boruty 18	(085) 676-27-96	boruty18@interia.pl
6.	Prywatne Gimnazjum Nr 6	Celina Sawoniewska Zejer	15-649 Białystok ul. A. Boboli 47	(085) 654-68-38	k.zejer@oswiata.org.pl
7.	Spółeczne Gimnazjum Nr 7 Podlaskiego Towarzystwa Oświatowego	Ewa Teresa Obuchowska	15-363 Białystok ul. Dzielna 19	(085) 745-51-17	ssp4@gazeta.pl
8.	Spółeczne Gimnazjum Nr 8 Spółecznego Towarzystwa Oświatowego	Ewa Maria Drozdowska	15-483 Białystok ul. Fabryczna 10	(085) 675-49-00	slosto@falco.man.bialystok.pl
9.	Katolickie Gimnazjum im. Matki Bożej Miłosierdzia	Henryk Zalewski	15-087 Białystok ul. Kościelna 3	(085) 743-57-28	klo.bialystok@wp.pl
10.	Zespół Szkół Stowarzyszenia Ochotniczych Hufców Pracy Terenowego Oddziału w Białymstoku Gimnazjum w Białymstoku	Maryna Gierasimczuk	15-688 Białystok ul. Przędzalniana 8	(085) 654-16-30	zssohp@wp.pl
11.	Zespół Szkół Stowarzyszenia Ochotniczych Hufców Pracy Terenowego Oddziału w Białymstoku Gimnazjum dla Dorosłych w Białymstoku	Maryna Gierasimczuk	15 -688 Białystok ul. Przędzalniana 8	(085) 654-16-30	zssohp@wp.pl
12.	Akademia Sukcesu "Nasza Szkoła" Prywatne Gimnazjum Nr 9	Ewa Suchocka	15 378 Białystok ul. Abpa E. Kisiela 8	(085) 742-34-57	pnipsp@wp.pl
13.	Gimnazjum Sióstr Misjonarek Św. Rodziny im. Bł. B. Lament	S. Emanuela Marianna Szeffel	15-213 Białystok ul. Mickiewicza 43	(085) 732-19-84	sp.misjonarek@neostrada.pl

*Opracowanie własne Departamentu Edukacji, Kultury i Sportu UM wg stanu na dzień 30.09.2008r.*

**Niepubliczne Licea Ogólnokształcące**

L.p.	Nazwa	Dyrektor	Adres	Telefon	Adres e-mail
1.	II Społeczne Liceum Ogólnokształcące im. Jana Pawła II	Piotr Magnuszewski	15-257 Białystok ul. Mickiewicza 95	(085) 741-54-56	2slo@wp.pl
2.	Społeczne Liceum Ogólnokształcące Społecznego Towarzystwa Oświatowego	Ewa Maria Drozdowska	15-483 Białystok ul. Fabryczna 10	(085) 675-49-00	slosto@falco.man.bialystok.pl
3.	PLO Prywatne Liceum Ogólnokształcące	Bożena Elżbieta Warzecha - Krasnowska	15-649 Białystok ul. A. Boboli 47	(085) 654-68-38	k.zejer@oswiata.org.pl
4.	Katolickie Liceum Ogólnokształcące im. Matki Bożej Miłosierdzia	Henryk Zalewski	15-087 Białystok ul. Kościelna 3	(085) 743-57-28	klo.bialystok@wp.pl
5.	Liceum Ogólnokształcące Wschodnioeuropejskiego Instytutu Gospodarki	Ewa Olszewska	15-472 Białystok ul. Ciepła 40	(085) 675-13-51	cewig@wsfiz.edu.pl
6.	Prywatne Liceum Ogólnokształcące Dla Dorosłych Zaoczne	Bożena Elżbieta Warzecha - Krasnowska	15-649 Białystok ul. Boboli 47	(085) 663-66-31	k.zejer@oswiata.org.pl
7.	Prywatne Uzupełniające Liceum Ogólnokształcące Dla Dorosłych Zaoczne	Bożena Elżbieta Warzecha - Krasnowska	15-649 Białystok ul. Boboli 47	(085) 663-66-31	k.zejer@oswiata.org.pl
8.	Społeczne Liceum Ogólnokształcące dla Dorosłych Zaoczne	Barbara Agnieszka Jawor	15-748 Białystok ul. Broniewskiego 1	(085) 662-72-37	t_czech@poczta.onet.pl
9.	Liceum Ogólnokształcące dla Dorosłych	Grzegorz Jerzy Nizik	15-873 Białystok ul. Boh. M. Cassino 25	(085) 745-13-73	g.nizik@neostrada.pl
10.	Uzupełniające Liceum Ogólnokształcące dla Dorosłych	Grzegorz Jerzy Nizik	15-873 Białystok ul. Boh. M. Cassino 25	(085) 745-13-73	g.nizik@neostrada.pl
11.	Liceum Ogólnokształcące dla Dorosłych Zaoczne TWP	Wacław Szerszunowicz	15-063 Białystok ul. Warszawska 2	(085) 743-51-06 (085) 743-57-05	nauka@twp.bialystok.pl
12.	Uzupełniające Liceum Ogólnokształcące dla Dorosłych Zaoczne TWP	Wacław Szerszunowicz	15-063 Białystok ul. Warszawska 2	(085) 743-51-06 (085) 743-57-05	nauka@twp.bialystok.pl
13.	Liceum Ogólnokształcące Zaoczne ZDZ	Kamila Zuzanna Janicka	15-003 Białystok ul. Sienkiewicza 77	(085) 675-24-91	pfk@zdz.bialystok.pl
14.	Uzupełniające Liceum Ogólnokształcące dla Dorosłych ZDZ	Kamila Zuzanna Janicka	15-003 Białystok ul. Sienkiewicza 77	(085) 675-24-91	pfk@zdz.bialystok.pl
15.	Multimedialne Liceum Ogólnokształcące Nr 1	Wiesław Różański	15-669 Białystok ul. Upalna 26	(085) 654-19-60	biuro@profesonet.pl
16.	Multimedialne Liceum Ogólnokształcące Nr 2	Wiesław Różański	15-669 Białystok ul. Upalna 26	(085) 654-19-60	biuro@profesonet.pl
17.	Zaoczne Liceum Ogólnokształcące BETA	Waldemar Faliński	15-727 Białystok ul. Hetmańska 8	(085) 652-32-53	szkola.beta@onet.pl
18.	Uzupełniające Liceum Ogólnokształcące BETA	Waldemar Faliński	15-727 Białystok ul. Hetmańska 8	(085) 652-32-53	szkola.beta@onet.pl
19.	II Zaoczne Liceum Ogólnokształcące "Pegaz"	Maria Nowakowska Miezio	15-879 Białystok ul. Stołeczna 21	(085) 742-29-23	zlopegaz@interia.pl
20.	I Zaoczne Uzupełniające Liceum Ogólnokształcące "Pegaz"	Maria Nowakowska Miezio	15-879 Białystok ul. Stołeczna 21	(085) 742-29-23	zlopegaz@interia.pl
21.	Liceum Ogólnokształcące Zaoczne dla Dorosłych	Józef Pietraszko	15-889 Białystok ul. Brukowa 2	(085) 742-04-69	kancelaria@spo.edu.pl
22.	Podlaskie Zaoczne Liceum Ogólnokształcące	Jarosław Roszczenko	15-021 Białystok ul. Kamienna 15	(085) 741-59-81 (085) 676-33-31	5ljarek@wp.pl
23.	Uzupełniające Liceum Ogólnokształcące dla Dorosłych "Żak"	Tomasz Janczyło	15-879 Białystok ul. Św. Rocha 6 lok.15	(085) 746-08-40	bialystok@zak.edu.pl
24.	Liceum Ogólnokształcące dla Dorosłych "Ekspert"	Danuta Wierzbicka	15-703 Białystok ul. Zwycięstwa 10 a	(085) 662-63-00	ekspert_edu@wp.pl
25.	Uzupełniające Liceum Ogólnokształcące dla Dorosłych "Ekspert"	Danuta Wierzbicka	15-703 Białystok ul. Zwycięstwa 10 a	(085) 662-63-00	ekspert_edu@wp.pl
26.	"Profesja" Liceum Ogólnokształcące dla Dorosłych	Dorota Urbanczyk	15-426 Białystok ul. Rynek Kościuszki 24	(085) 732-26-80	d.urbanczyk@profesja.edu.pl

L.p.	Nazwa	Dyrektor	Adres	Telefon	Adres e-mail
27.	"Profesja" Liceum Uzupelniajace dla Doroslých	Dorota Urbanczyk	15-426 Białystok ul. Rynek Kościuszki 24	(085) 732-26-80	d.urbanczyk@profesja.edu.pl
28.	Zaoczne Liceum Ogólnokształcące "Cosinus" w Białymstoku	Józef Panasiuk	15-063 Białystok ul. Warszawska 8	(085) 744-51-21	bialystok@cosinus.pl
29.	Zaoczne Uzupelniajace Liceum Ogólnokształcące "Cosinus" w Białymstoku	Józef Panasiuk	15-063 Białystok ul. Warszawska 8	(085) 744-51-21	bialystok@cosinus.pl
30.	"Edux" Zaoczne Liceum Ogólnokształcące w Białymstoku	Paweł Lotkowski	15-709 Białystok ul. Promienna 13A	509 699 393	szkola-edux@wp.pl
31.	"Edux" Zaoczne Liceum Uzupelniajace w Białymstoku	Paweł Lotkowski	15-709 Białystok ul. Promienna 13A	509 699 393	szkola-edux@wp.pl

Opracowanie własne Departamentu Edukacji, Kultury i Sportu UM wg stanu na dzień 30.09.2008r.

### Niepubliczne Szkoły Zawodowe

L.p.	Nazwa	Dyrektor	Adres	Telefon	Adres e-mail
1.	Technikum Usług Fryzjerskich "Dehag extra"	Henryk Gogol	15-875 Białystok ul. Krakowska 9	(085) 662-20-88	szkola@dehagekstra.pl
2.	Zespół Szkół Stowarzyszenia Ochotniczych Hufców Pracy Terenowego Oddziału w Białymstoku Zasadnicza Szkoła Zawodowa w Białymstoku	Maryna Gierasimczuk	15-688 Białystok ul. Przędzalniana 8	(085) 654-16-30	zssohp@wp.pl
3.	Zasadnicza Szkoła Zawodowa ZDZ	Kamila Zuzanna Janicka	15-003 Białystok ul. Sienkiewicza 77	(085) 675-24-91	pfk@zdz.bialystok.pl
4.	Prywatne Technikum Gastronomiczno - Hotelarskie CKZ	Bożena Elżbieta Warzecha - Krasnowska	15-649 Białystok ul. A. Boboli 47	(085) 654-68-38	k.zejer@oswiata.org.pl
5.	Technikum Ekonomiczne Zaoczne Podlaskiej Wspólnoty Gospodarczej	Grażyna Łapina	15-370 Białystok ul. Bema 105	(085) 744-08-34	biuro@pwg.bialystok.pl
6.	Zaoczne Uzupelniajace Technikum Budowlane	Jan Mironiuk	15-741 Białystok ul. Antoniuk Fabr.40	(085) 741-97-53	ecobudynek@wp.pl
7.	Ponadgimnazjalna Zasadnicza Szkoła Zawodowa	Jan Mironiuk	15-741 Białystok ul. Antoniuk Fabr.40	(085) 741-97-53	ecobudynek@wp.pl
8.	Policealna Szkoła Pracowników Ochrony	Hanna Pietraszko	15-307 Białystok ul. Wesoła 11a	(085) 742-12-30	pspo@szkoloachrony.pl
9.	Policealne Studium Usług Pocztowych i Telekomunikacyjnych	Joanna Maksimiuk	15-307 Białystok ul. Wesoła 11a	(085) 742-36-53	sekretariat@psupit.pl
10.	Policealne Studium Kompleksowej Ochrony	Zenon Pietkiewicz	15-101 Białystok ul. Jurowiecka 33	(085) 664-21-82	studiumochrony@op.pl
11.	Policealne Studium Zawodowe Zaoczne Podlaskiej Wspólnoty Gospodarczej	Grażyna Łapina	15-370 Białystok ul. Bema 105	(085) 744-08-34	biuro@pwg.bialystok.pl
12.	Prywatna Studium Zarządzania i Finansów CKZ	Bożena Elżbieta Warzecha Krasnowska	15-649 Białystok ul. A. Boboli 47	(085) 663-66-31	k.zejer@oswiata.org.pl
13.	Europejska Szkoła Biznesu i Administracji	Dariusz Drewnowski	15-863 Białystok ul. Radzyńska 11	(085) 651-34-94	drewnowski@poczta.fm
14.	Szkoła Policealna ZDZ	Kamila Zuzanna Janicka	15-003 Białystok ul. Sienkiewicza 77	(085) 675-24-91	pfk@zdz.bialystok.pl
15.	Policealne Studium Zawodowe dla Doroslých Zaoczne TWP	Wacław Szerszunowicz	15-063 Białystok ul. Warszawska 2	(085) 743-51-06 (085) 743-57-05	nauka@twp.bialystok.pl
16.	Policealna Sopocka Szkoła Informatyki	Radosław Walczyk	15-095 Białystok ul. Skłodowskiej 3	(085) 744-76-10	bialystok@combidata.pl
17.	Policealne Studium Zarządzania dla Doroslých Zaoczne TNOiK	Agnieszka Dardzińska - Głębocka	15-542 Białystok ul. Jagienki 4	(085) 675-02-71	tnoik@tnoik.bialystok.pl
18.	Europejska Szkoła Mediów i Przedsiębiorczości	Monika Pańko - Jurczuk	15-063 Białystok ul. Warszawska 6	(085) 743-55-58	sekretariat@esmp.edu.pl
19.	Studium Hotelarstwa i Obsługi Turystyki dla Doroslých Zaoczne	Wacław Szerszunowicz	15-024 Białystok ul. Kraszewskiego 33	(085) 732-39-11 (085) 732-42-16	studium@edukom.net
20.	Policealne Studium Informatyki	Wacław Szerszunowicz	15-024 Białystok ul. Kraszewskiego 34	(085) 732-39-11 (085) 732-42-16	studium@edukom.net

L.p.	Nazwa	Dyrektor	Adres	Telefon	Adres e-mail
21.	Studium Techniki Dentystycznej AKADEMII STARTU	Michał Lisowski	15-013 Białystok ul. Sobieskiego 3	(085) 732-89-44	fundacja@akademiiastartu.pl
22.	Policealne Studium Kosmetyczne Centrum Oświatowego "EDUKATOR"	Maria Pietryszuk	15-874 Białystok ul. Poleska 52	(085) 675-27-00 (085) 675-27-02	info@edukator-bia.pl
23.	Policealne Studium Fryzjerskie Centrum Oświatowego "EDUKATOR"	Maria Pietryszuk	15-874 Białystok ul. Poleska 52	(085) 675-27-00 (085) 675-27-02	info@edukator-bia.pl
24.	Studium Ekonomiczne	Grzegorz Jerzy Nizik	15-873 Białystok ul. Boh. M. Cassino 25	(085) 745-13-73	g.nizik@neostrada.pl
25.	Szkoła Policealna dla Dorosłych	Józef Pietraszko	15-889 Białystok ul. Brukowa 2	(085) 742-04-69	kancelaria@spo.edu.pl
26.	Policealna Szkoła Informatyki i Zarządzania T-Matic Grupa Computer Plus	Tamara Tyszkiewicz - Winogrodzka	15-304 Białystok ul. Waszyngtona 23B	(085) 748-91-55	szkola@psiiz.edu.pl
27.	Policealna Szkoła Detektywów i Pracowników Ochrony "Ochikara"	Mikołaj Bołtruczuk	15-427 Białystok ul. Lipowa 2	(085) 744-60-90	bialystok@ochikara.pl
28.	PROFESJA Centrum Kształcenia Kadr Policealna Szkoła Informatyczno- Ekonomiczna i Zawodowa	Dorota Urbanczyk	15-426 Białystok ul. Rynek Kościuszki 24	(085) 732-26-80	d.urbanczyk@profesja.edu.pl
29.	Policealna Szkoła Centrum Nauki i Biznesu "Żak"	Tomasz Janczyło	15-879 Białystok ul. Św. Rocha 6 lok.15	(085) 746-02-38	bialystok@zak.edu.pl
30.	Szkoła Informatyki i Internetu Towarzystwa Edukacji Bankowej SA	Tomasz Miłkowski	15-950 Białystok ul. Suraska 1	(085) 744-39-85	bialystok@teb.pl
31.	Studium Zdrowia i Urody Towarzystwa Edukacji Bankowej SA	Tomasz Miłkowski	15-950 Białystok ul. Suraska 1	(085) 744-39-85	bialystok@teb.pl
32.	Szkoła Europejska "Eurocollege" Towarzystwa Edukacji Bankowej SA	Tomasz Miłkowski	15-950 Białystok ul. Suraska 1	(085) 744-39-85	bialystok@teb.pl
33.	Niepubliczna Szkoła Policealna	Bolesław Zalewski	15-566 Białystok ul. Ks. Suchowolca 26	-	wiedzma_doro@o2.pl
34.	Elitarna Szkoła Służb Ochrony i Biznesu "Cobra"	Anna Maria Lichograj	15-762 Białystok ul. Antoniuk Fabr. 1	(085) 741-41-22	anja99@tlen.pl
35.	"Educentrum" Policealna Szkoła Edukacji Alternatywnej	Krystyna Niemczak	15-094 Białystok ul. Skłodowskiej 3	(085) 744-72-80	krystyna.niemczak@op.pl
36.	Policealne Studium Obsługi Spedycyjno Celnej	Janusz Buchowiec	15-950 Białystok ul. Knyszyńska 12	(087) 621-34-71	forumelk@op.pl
37.	Policealna Szkoła Fryzjerska "Vector"	Piotr Gordon	15-874 Białystok ul. Poleska 52	(085) 652-14-51	piotrgordon@wp.pl
38.	Zaoczna Policealna Szkoła Administracji "Cosinus" w Białymstoku	Józef Panasiuk	15-063 Białystok ul. Warszawska 8	(085) 744-51-21	bialystok@cosinus.pl
39.	Zaoczna Policealna Szkoła Hotelarstwa "Cosinus" w Białymstoku	Józef Panasiuk	15-063 Białystok ul. Warszawska 8	(085) 744-51-21	bialystok@cosinus.pl
40.	Zaoczna Policealna Szkoła Informatyki "Cosinus" w Białymstoku	Józef Panasiuk	15-063 Białystok ul. Warszawska 8	(085) 744-51-21	bialystok@cosinus.pl
41.	Zaoczna Policealna Szkoła Logistyki "Cosinus" w Białymstoku	Józef Panasiuk	15-063 Białystok ul. Warszawska 8	(085) 744-51-21	bialystok@cosinus.pl
42.	Zaoczna Policealna Szkoła Ochrony Fizycznej Osób i Mienia "Cosinus" w Białymstoku	Józef Panasiuk	15-063 Białystok ul. Warszawska 8	(085) 744-51-21	bialystok@cosinus.pl
43.	Zaoczna Policealna Szkoła Organizacji Reklamy "Cosinus" w Białymstoku	Józef Panasiuk	15-063 Białystok ul. Warszawska 8	(085) 744-51-21	bialystok@cosinus.pl

Opracowanie własne Departamentu Edukacji, Kultury i Sportu UM wg stanu na dzień 30.09.2008r.

L.p.	Nazwa	Dyrektor	Adres	Telefon	Adres e-mail
1.	Katolicki Młodzieżowy Ośrodek Socjoterapii "EKSODUS"	Ks. Grzegorz Boraczewski	15-168 Białystok ul. Wysockiego 79	(085) 675 10 73	kmos.exodus@gmail.com

Opracowanie własne Departamentu Edukacji, Kultury i Sportu UM wg stanu na dzień 30.09.2008r.